

Estudio sobre el consumo de sustancias psicoactivas en los jóvenes en Gran Rosario/Gran Santa Fe. Estudio cuantitativo entre padres

**Observatorio de la Deuda Social Argentina
Barómetro del Narcotráfico y las Adicciones en la Argentina
Informes Temáticos, 2015**

Este documento está disponible en la Biblioteca Digital de la Universidad Católica Argentina, repositorio institucional desarrollado por la Biblioteca Central "San Benito Abad". Su objetivo es difundir y preservar la producción intelectual de la Institución.

La Biblioteca posee la autorización del autor para su divulgación en línea.

Cómo citar el documento:

(2015). *Estudio sobre el consumo de sustancias psicoactivas en los jóvenes en Gran Rosario/Gran Santa Fe : estudio cuantitativo entre padres* [en línea]. Observatorio de la Deuda Social Argentina. Barómetro del Narcotráfico y las Adicciones en la Argentina, Informes Temáticos. Universidad Católica Argentina. Disponible en: <http://bibliotecadigital.uca.edu.ar/repositorio/investigacion/estudio-consumo-padres-cuantitativo.pdf> [Fecha de consulta: [....]]

Estudio sobre el consumo de sustancias psicoactivas en los jóvenes en Gran Rosario/Gran Santa Fe

Noviembre 2015

Estudio cuantitativo entre padres



Contexto y Objetivos



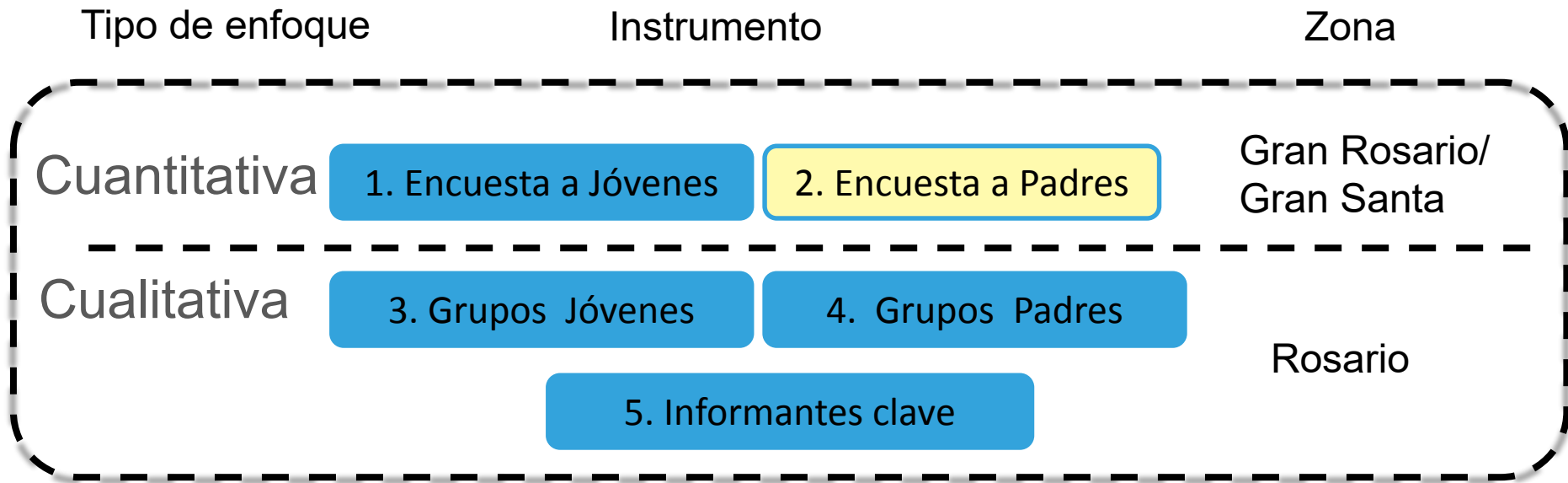
PUNTO DE PARTIDA

Contexto y objetivos

- ✓ Es de interés de Gobierno de Santa Fe, obtener información específica que permita alcanzar un diagnóstico sobre el consumo de sustancias psicoactivas entre jóvenes de los principales centros urbanos de la provincia.
- ✓ El objetivo es conocer y delinear acciones de prevención. y asistencia de comportamientos adictivos, desarrolladas en territorios seleccionados, a través de la construcción de indicadores, relevamiento de casos y producción de información.
- ✓ Atendiendo a los objetivos propuestos se diseñó una investigación cuali –cuantitativa en la zona de Gran Rosario y Gran Santa Fe



➤ DISEÑO DE LA INVESTIGACION



- ✓ El siguiente informe corresponde a los resultados de la encuesta a padres



Técnica cuantitativa estudio en padres

UNIVERSO

Padres con hijos de 15 a 25 años

COBERTURA GEOGRÁFICA

Rosario y Santa Fe

TAMAÑO MUESTRAL

109 casos

MÉTODO DE MUESTREO

Probabilístico Polietápico con los siguientes criterios de estratificación: región, tamaño de ciudad y nivel socioeconómico, llegando a nivel de manzana como unidad de muestreo final. Cuotas de sexo y edad en el hogar.

INSTRUMENTO

Encuestas personales

FECHAS DE CAMPO

El trabajo de campo se realizó entre el 18 de septiembre y el 6 de octubre de 2015

Todos los gráficos de este reporte están expresados en porcentajes, a menos que se indique de manera diferente. El total del porcentaje puede no sumar 100 por redondeos o respuestas múltiples.



En este informe se indagan entre otras los siguientes temas

- Relación con los hijos
- Problemas que les preocupan
- Preocupación por las sustancias psicoactivas
- Nivel de conocimiento sobre el tema
- Evaluación de las conductas de los hijos
- Medidas que tomaron en sus hogares
- Temas que sobre los que les gustaría saber
- Medidas que más contribuirían a solucionar el problema
- Principal responsable de informar sobre los riesgos del consumo
- Recordación de campañas
- Distintas opiniones

Nota: los resultados segmentados por Gran Rosario (66 casos) y Gran Santa Fé (44 casos) son solo indicativos debido a la poca cantidad de casos en cada zona.



SINTESIS

Principales hallazgos: Padres

Relación con los hijos

Los padres califican muy positivamente su relación con sus hijos

Problemas

Las Drogas, es la principal preocupación de los padres en relación a los jóvenes

Sustancias psicoactivas

La mayoría de los padres se encuentran preocupados por el consumo en los jóvenes de estas sustancias, en mayor medida les preocupa el consumo de drogas

Conocimiento

Los padres consideran saber sobre el consumo abusivo del alcohol y drogas. Pero les interesaría saber más y recibir información

El entorno

La mayoría de los padres dice que las drogas y el alcohol son un problema en el entorno de sus hijos.

Sus propios hijos

Solo una pequeña proporción cree que sus hijos toman frecuentemente alcohol o probaron drogas

Hablar

La mayoría sostiene que charla con sus hijos sobre el consumo de sustancias psicoactivas y consideran que esto ejerce influencia sobre ellos

Medidas

Destacan *mayores controles en la venta a menores* en el caso del alcohol y *nuevas legislaciones* en el caso de las drogas

Campañas

Se recuerdan más las campañas sobre los riesgos de manejar y consumir alcohol.

Síntesis de resultados

Preocupación por las sustancias psicoactivas

- Al preguntarles a los padres cual pensaban que era el principal problema de los jóvenes hoy en día, un 27% menciona la drogas. Más atrás se refieren la *inseguridad* (21%) , la *educación* (14%), la *falta de valores* (12%) y la *violencia* (11%). El *alcohol* aparece mencionado en un lugar mucho mas relegado (1%).
- Cuando se les pregunta específicamente a los padres en qué medida les preocupan diferentes consumos en los jóvenes, la inmensa mayoría se declara estar muy o bastante preocupado por el consumo de drogas (86%), el alcohol (84%) y el tabaco (86%). Es frente a las drogas donde mas dicen que les preocupa mucho (70%).
- Pensando en sus hijos, la principal preocupación respecto a las drogas es que sea *una adicción* . En lo que respecta al alcohol la mayor preocupación es *que se emborrachen o tomen de más*.

Tres de cada 10 padres consideran que el alcohol y las drogas son un gran problema en el círculo de sus hijos.



Síntesis de resultados

Conocimiento del tema

- La gran mayoría de los padres declara saber mucho o bastante sobre el consumo abusivo de bebidas alcohólicas y de drogas de los jóvenes. También la amplia mayoría declara tener charlas con sus hijos sobre estas temáticas. Sin embargo, existe una demanda de mayor información sobre estos temas. Específicamente les interesa saber por ejemplo *como prevenir el consumo y los daños que implican en la salud*.

Conductas de sus hijos

- Solo el 5% de los padres piensa que sus hijos toman alcohol frecuentemente, la mayoría (6 de cada 10) piensa que el consumo es ocasional
- Por otra parte, un 13% declara que su hijo probó alguna droga, un 73% afirma que no ha probado y un 14% dice no saber.



Síntesis de resultados

Iniciativas

- Casi la totalidad de los padres declara hablar con sus hijos sobre temas relacionados al consumo de alcohol o drogas frecuentemente o algunas veces. Y entre los padres que han tomado algún tipo de iniciativa en sus casas con respecto del consumo de alcohol o drogas (51%), se destacan el diálogo con sus hijos.
- En relación a las medidas para solucionar los problemas de los jóvenes y las bebidas alcohólicas, los padres destacan *mayores controles en la venta a menores* y respecto a las drogas proponen que exista una *nueva legislación*.



Síntesis de resultados

Medios y campañas

- Un 40% de los padres recuerdan haber visto alguna publicidad o campaña acerca del consumo de alcohol o drogas en los últimos meses. El medio más mencionado es la televisión (84%). Las campañas más recordadas son aquellas relativas al alcohol y el manejo.
- A la mayoría de los padres (67%) les gustaría tener más información sobre los riesgos y efectos de estos consumos. 7 de cada 10 padres creen que la responsabilidad de informar es de los propios padres.

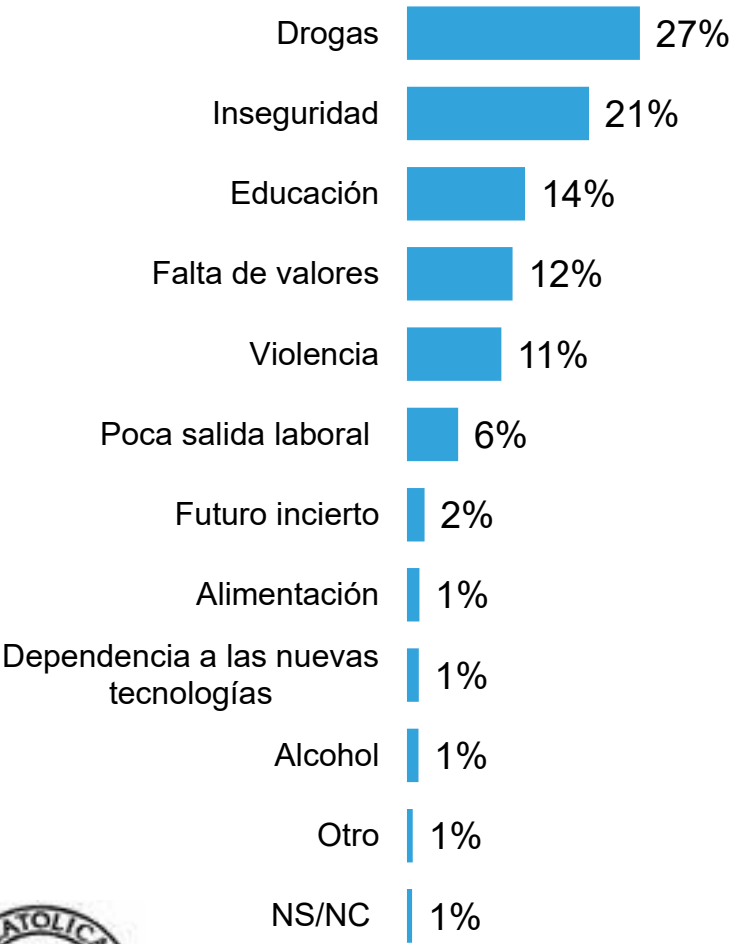


RESULTADOS

Preocupaciones

Principales preocupación sobre los jóvenes

¿Pensando en los adolescentes y los jóvenes en general, cual diría Ud. que es el principal problema hoy en día? (1era mención)



	Gran Rosario	Gran Santa Fe
Drogas	30%	20%
Inseguridad	18%	31%
Educación	16%	9%
Falta de valores	16%	4%
Violencia	8%	18%
Poca salida laboral	7%	2%
Futuro incierto	2%	2%

Las drogas (27%) es el principal problema de los adolescentes que mencionan los padres.

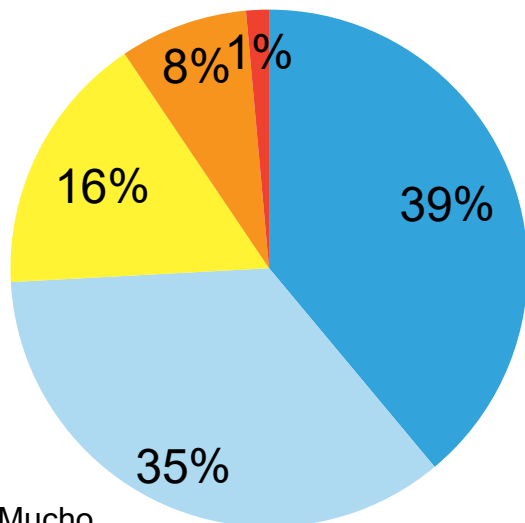
Base: Total Muestral



Grado de preocupación por el consumo de distintas sustancias psicoactivas en los jóvenes

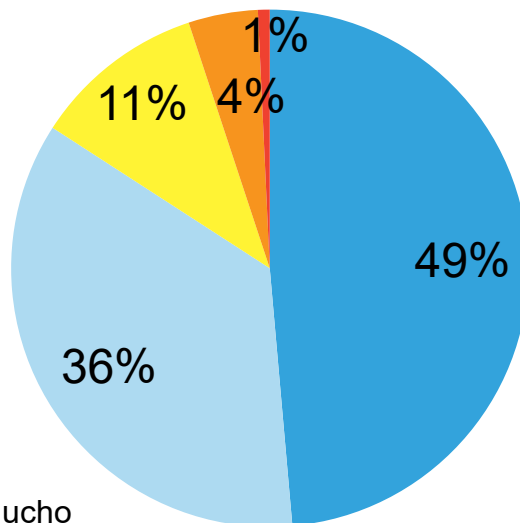
Pensando específicamente en el consumo de ...en los jóvenes/ adolescentes ¿en qué medida le preocupa o no a Ud. este tema ?

Tabaco



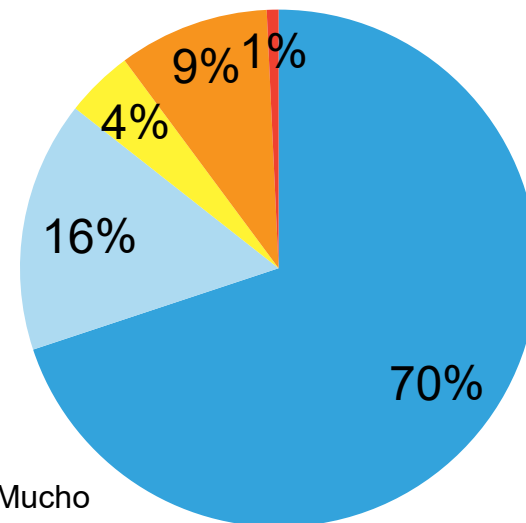
- Mucho
- Bastante
- Poco
- Nada
- No contesta

Bebidas alcohólicas



- Mucho
- Bastante
- Poco
- Nada
- No contesta

Drogas



- Mucho
- Bastante
- Poco
- Nada
- No contesta

La amplia mayoría de los padres se encuentran preocupados por el consumo de sustancias psicoactivas entre los jóvenes. Es frente a las drogas donde mas dicen que les preocupa mucho (70%).

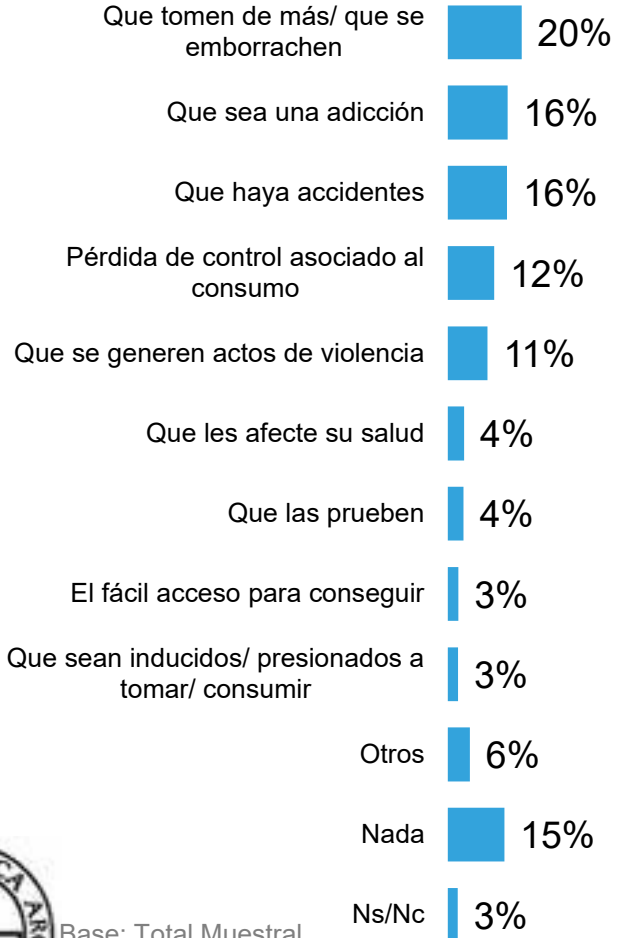
Base: Total Muestral



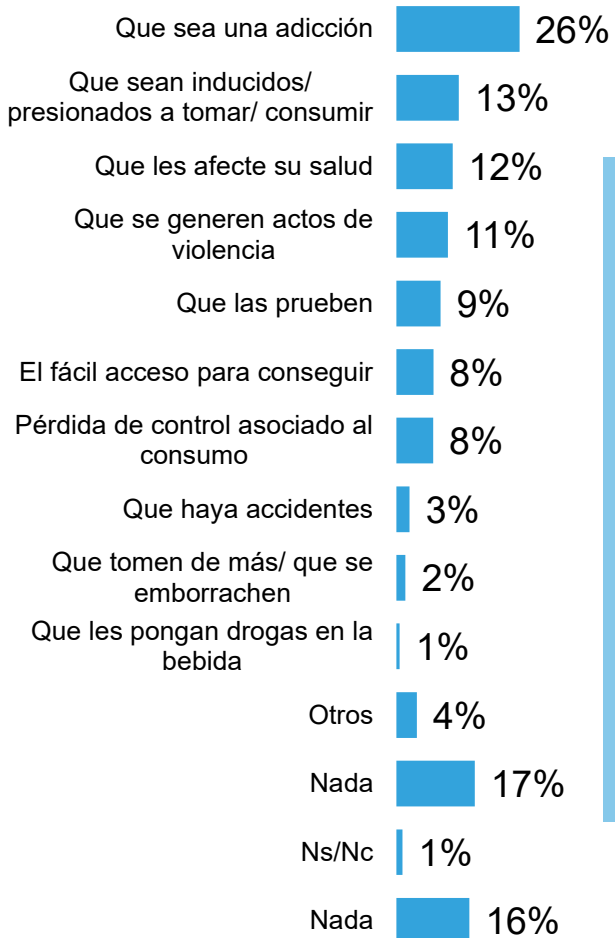
Temas que les preocupan de las bebidas alcohólicas y las drogas

¿Pensando en sus hijos, qué cosa es la que más le preocupa referido al consumo de bebidas alcohólicas? Y de las drogas? (ESPONTANEA MULTIPLE)

Bebidas alcohólicas



Drogas



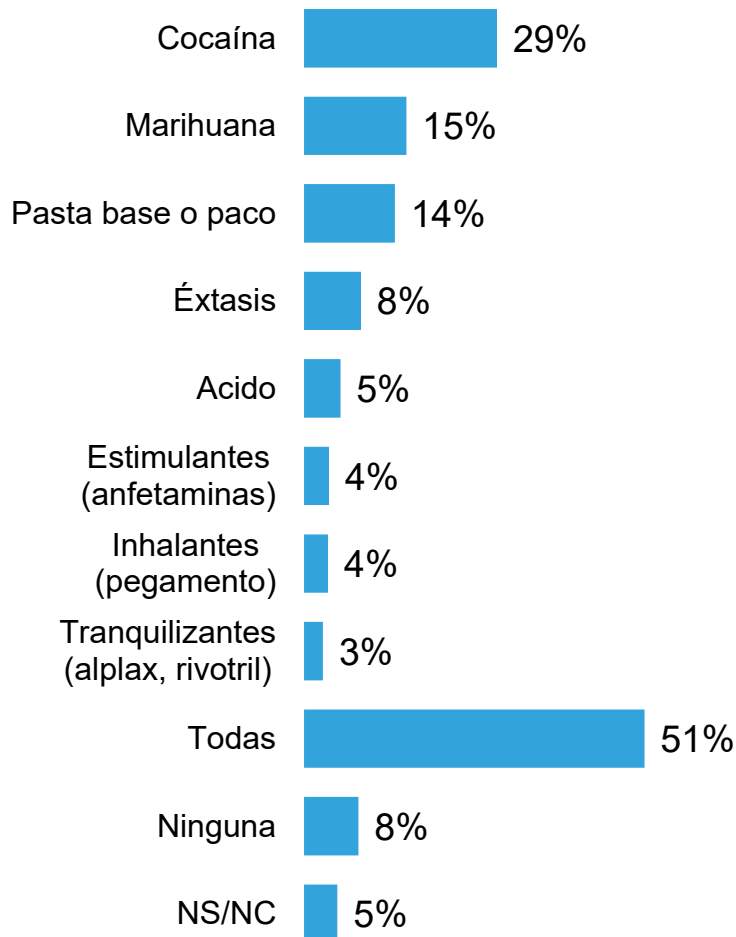
Las mayores preocupaciones de los padres respecto al consumo de bebidas alcohólicas entre sus hijos, es que se emborrachen, que se transforme en una adicción o que haya accidentes. Respecto al consumo de drogas, la preocupación más alta es que sea una adicción y luego, que sean inducidos por otros a tomar drogas, que les afecte su salud o la generación de actos de violencia

Base: Total Muestral



Droga que más les preocupa

¿Qué drogas le preocupa a Ud. que consuman sus hijos, si es que le preocupa alguna?



Base: Total Muestral

	Gran Rosario	Gran Santa Fe
Cocaína	35%	14%
Marihuana	17%	11%
Pasta base o paco	13%	16%
Éxtasis	7%	11%
Acido	3%	11%
Estimulantes (anfetaminas)	4%	2%
Inhalantes (pegamento)	3%	5%
Tranquilizantes (alplax, rivotril)	2%	5%
Todas	49%	55%
Ninguna	10%	2%
Ns Nc	3%	13%

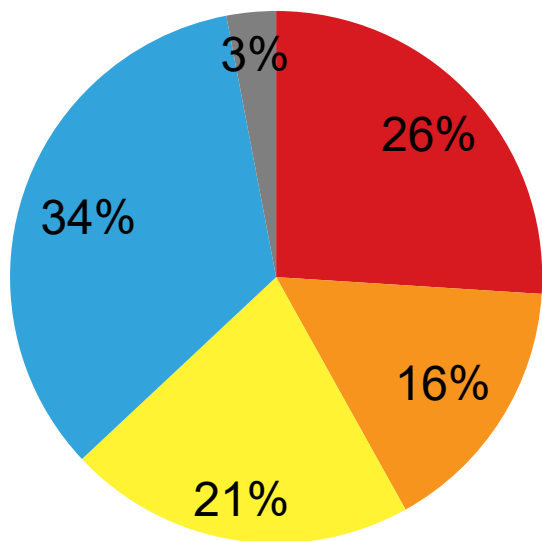
Respecto a qué drogas les preocupan que consuman sus hijos: 5 de cada 10 dijo *todas las drogas*, 3 de cada 10 les preocupa que consuman *cocaína*, y luego *marihuana* y *pasta base (paco)*.



Gravedad del problema en circulo de los hijos : bebidas alcohólicas y drogas

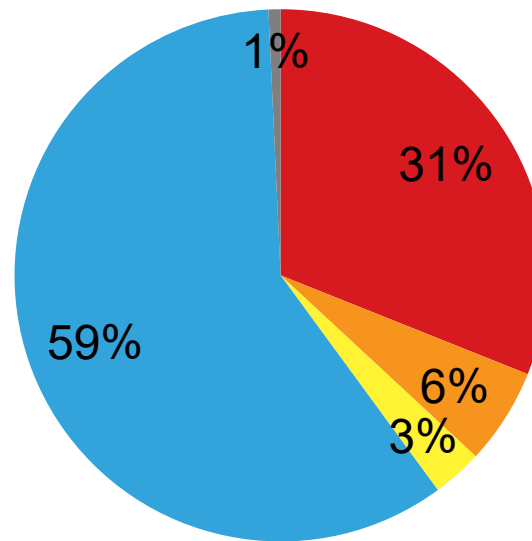
¿Pensando en los amigos y en el circulo en el que se mueven sus hijos, Ud. diría que el consumo de bebidas alcohólicas es o no un problema? Y pensando en el consumo de drogas, Ud. diría que es o no un problema en el circulo en el que se mueven sus hijos?

Bebidas alcohólicas



- Es un problema muy grave
- Es un problema pero no más que otros
- Es un problema leve
- No es un problema

Drogas



- Es un problema muy grave
- Es un problema pero no más que otros
- Es un problema leve
- No es un problema

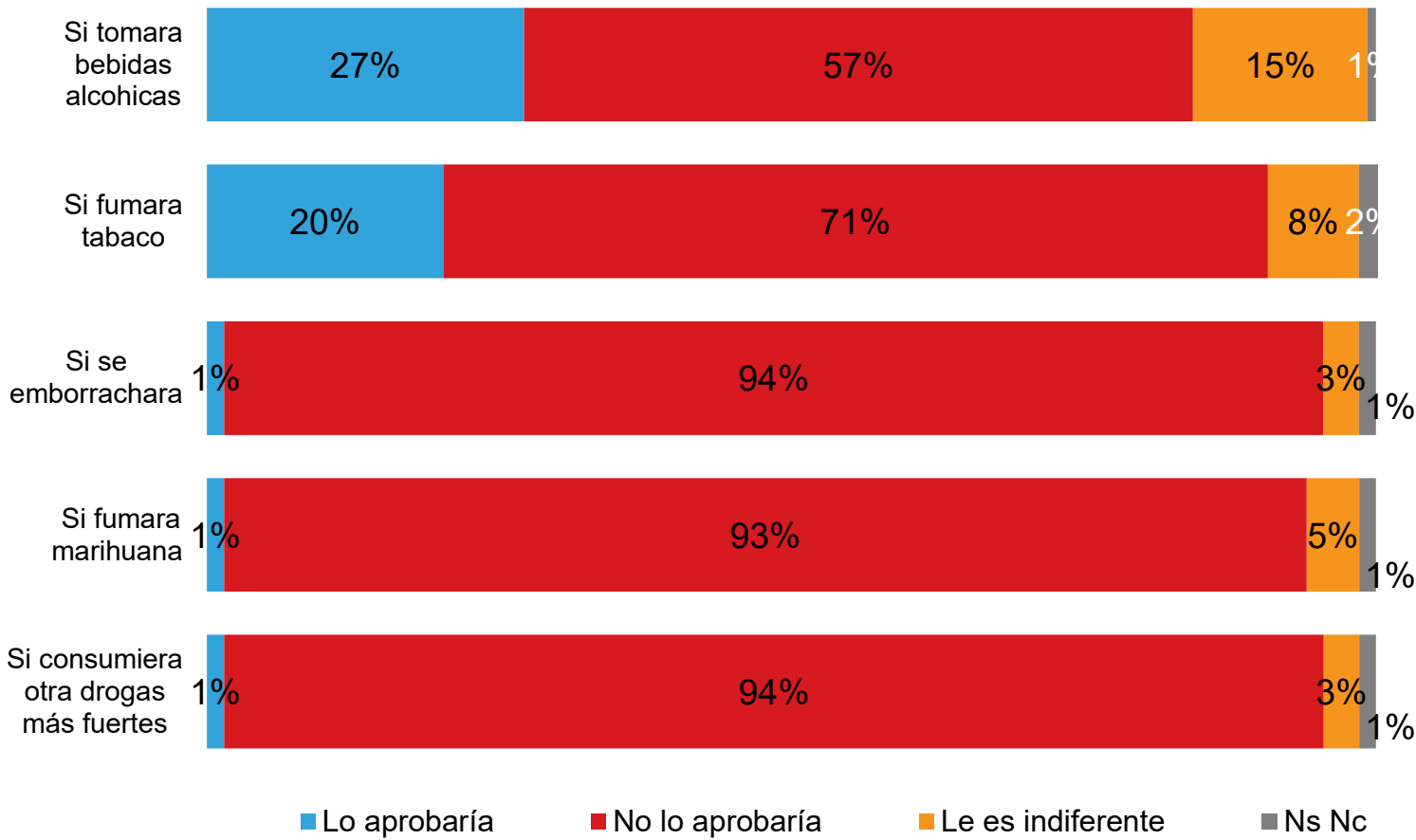
Cerca de 3 de cada 10 padres consideran que es un problema muy grave el consumo drogas en el circulo de amigos de sus hijos (el 31% así lo manifestó) y también el consumo de bebidas alcohólicas (el 26%).

Base: Total Muestral



Reacciones de los padres a distintas conductas de sus hijos

¿Cual sería su reacción si un hijo suyo de entre 15 y 25 años hiciera habitualmente las siguientes cosas?



En un contexto de desaprobación mayoritaria del consumos de sustancias medidas el de tabaco (27%) y el de bebidas alcohólicas (20%) fueron los más aprobados

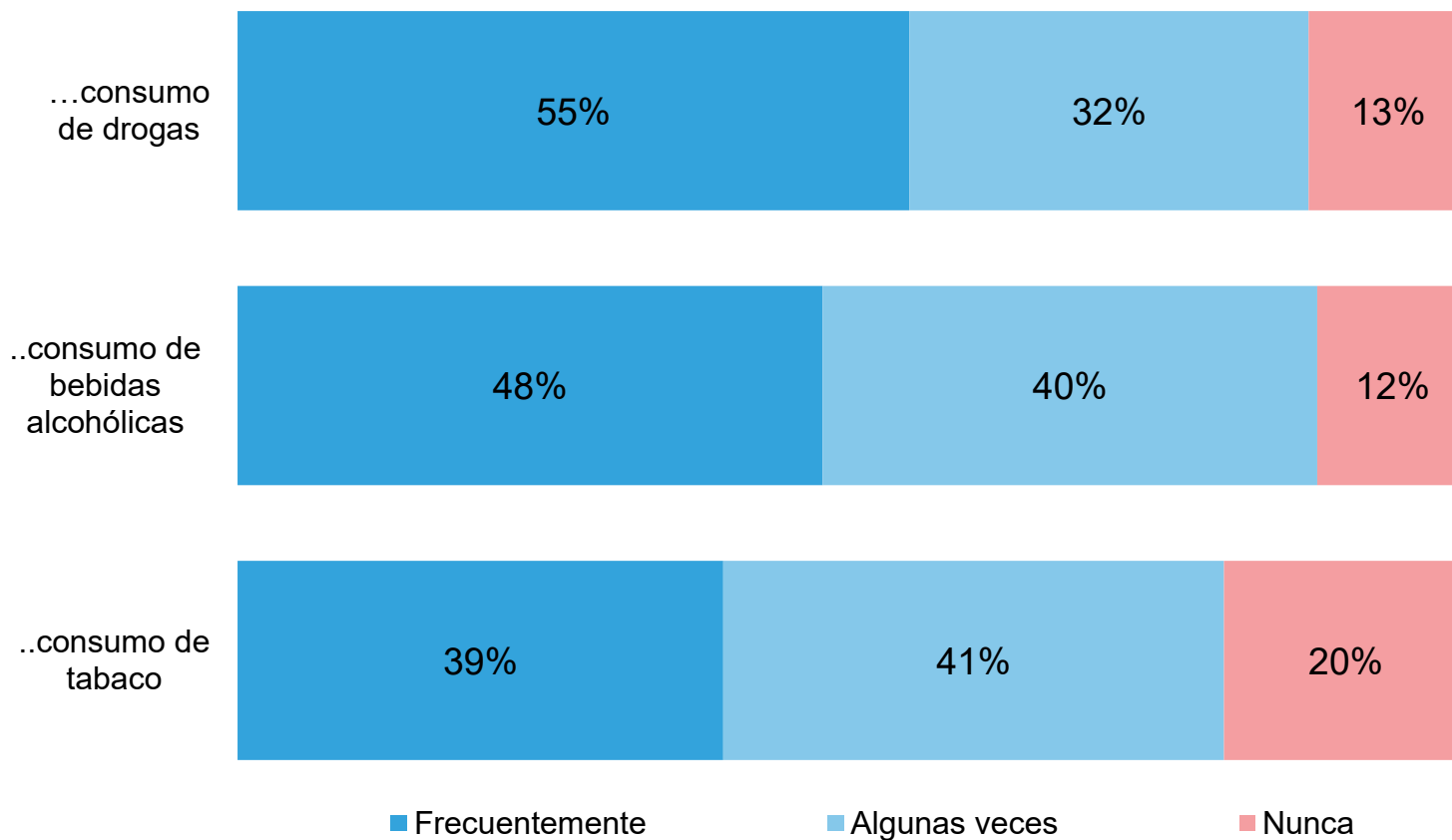


Base: Total Muestral

Iniciativas

Frecuencia con la que hablan con sus hijos

Con que frecuencia diría Ud. que habla con tus hijos sobre el ...



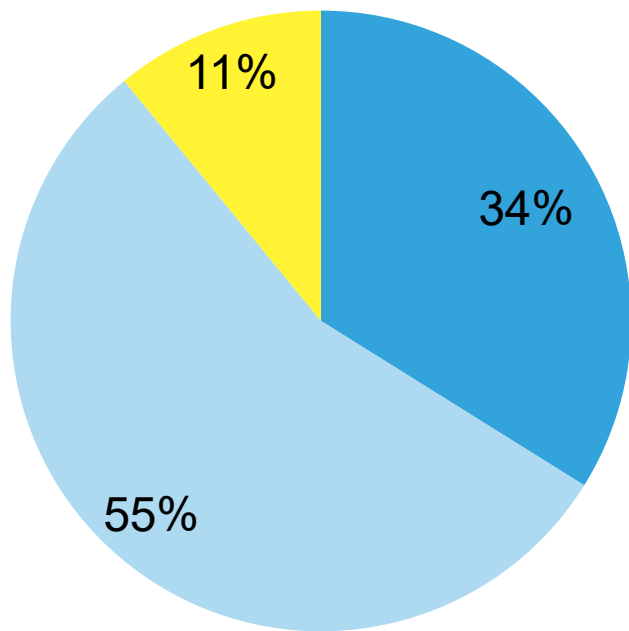
La mayoría de los padres dicen que hablan frecuentemente con sus hijos sobre el consumo de drogas (el 55%). Un 48% dijo que lo hace también respecto al consumo de bebidas alcohólicas un 39% respecto al consumo de tabaco.

Base: Total Muestral



Influencia que tienen sobre sus hijos hablar sobre sustancias psicoactivas

¿Cuanta influencia piensa que tiene Ud. sobre sus hijos hablando de estos temas?:



■ Mucho ■ Bastante ■ Poco

9 de cada 10 padres consideran que tienen influencia sobre sus hijos al hablar de sustancias psicoactivas.

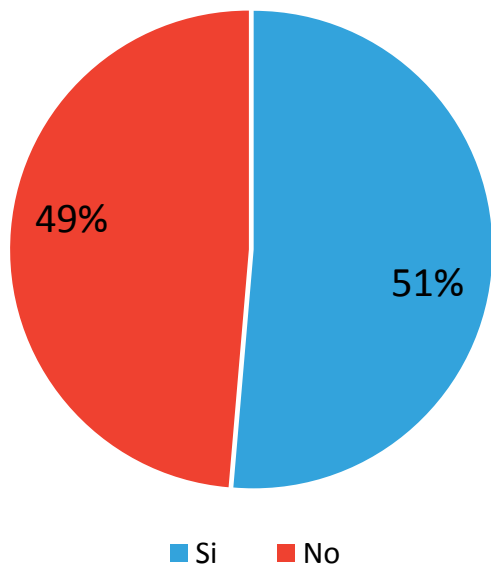
Base: Total Muestral



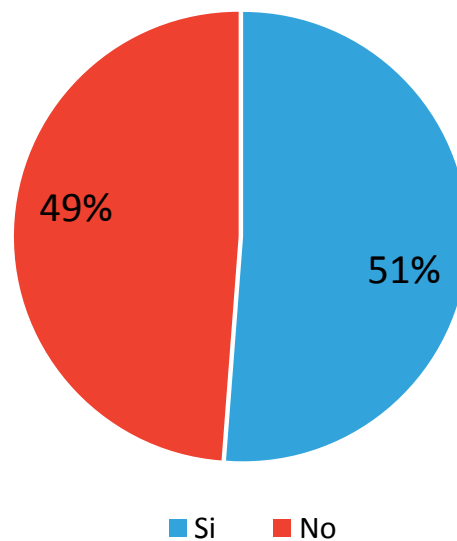
Iniciativas de los padres en relación al alcohol, las drogas y sus hijos

¿Tomaron algún tipo de iniciativa en su hogar relacionada con el consumo de alcohol de sus hijos? ¿Y respecto al consumo de drogas?

Bebidas alcohólicas



Drogas



En 5 de cada 10 padres manifestó que tomaron alguna iniciativa en el hogar en relación al consumo de drogas y alcohol entre sus hijos.

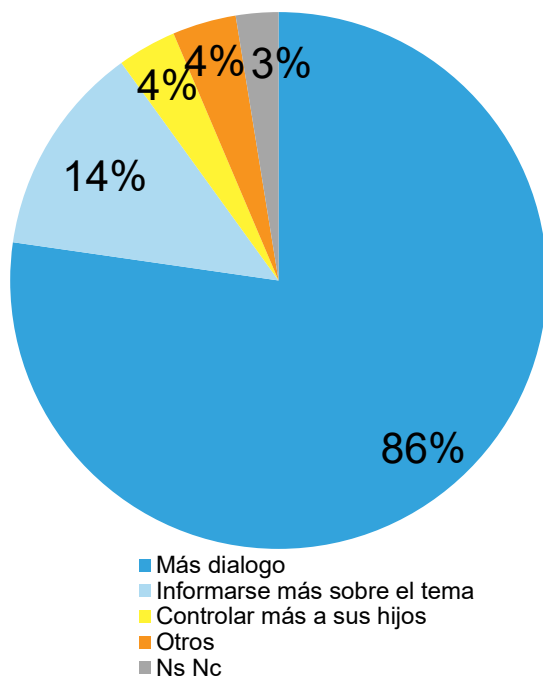
Base: Total Muestral



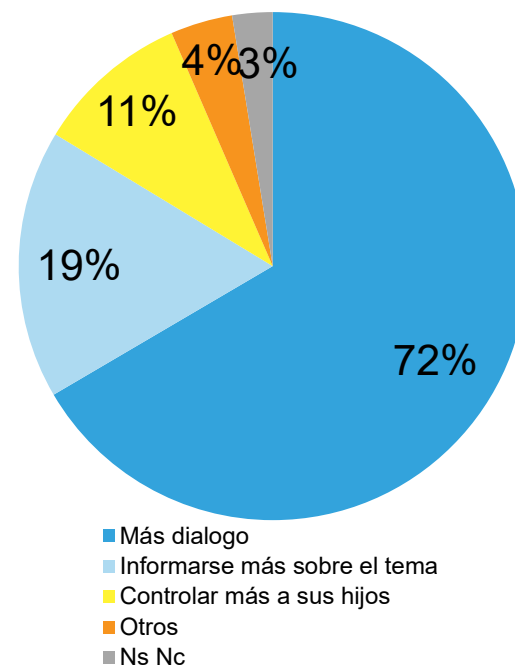
Iniciativas implementadas por los padres en relación al alcohol, las drogas de sus hijos

¿Qué medida/ iniciativa implementaron?

Bebidas alcohólicas



Drogas



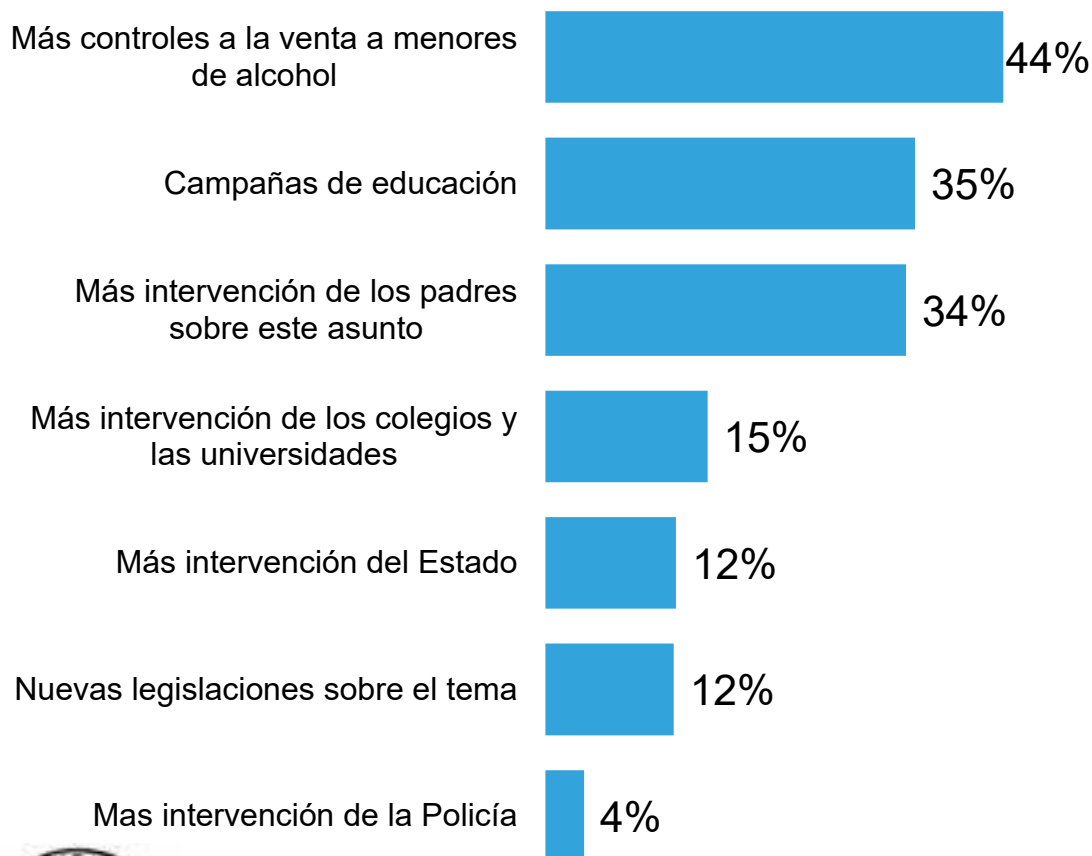
La iniciativa mas mencionada que implementaron con respecto al alcohol y las drogas es tener un mayor dialogo (72% en el caso de las drogas y 86% el caso de las bebidas alcohólicas). Informarse fue lo segundo (19% sobre las drogas y 14 % sobre las bebidas alcohólicas)

Base: Los que respondieron que sí implementaron medida/ iniciativa



Medidas que más contribuirían a solucionar el consumo abusivo de alcohol en los jóvenes

¿Cuales de las siguientes medidas diría Ud. que son las que más contribuirían a solucionar los problemas referidos al consumo abusivo de alcohol en los jóvenes? (MULTIPLE)



	Gran Rosario	Gran Santa Fe
Más controles de la venta a menores (alcohol)	47%	35%
Campañas de educación	36%	32%
Más intervención de los padres sobre este asunto	34%	35%
Más intervención de los colegios y las universidades	13%	23%
Más intervención del Estado	14%	9%
Nuevas legislaciones sobre el tema	13%	11%
Mas intervención de la Policía	3%	5%

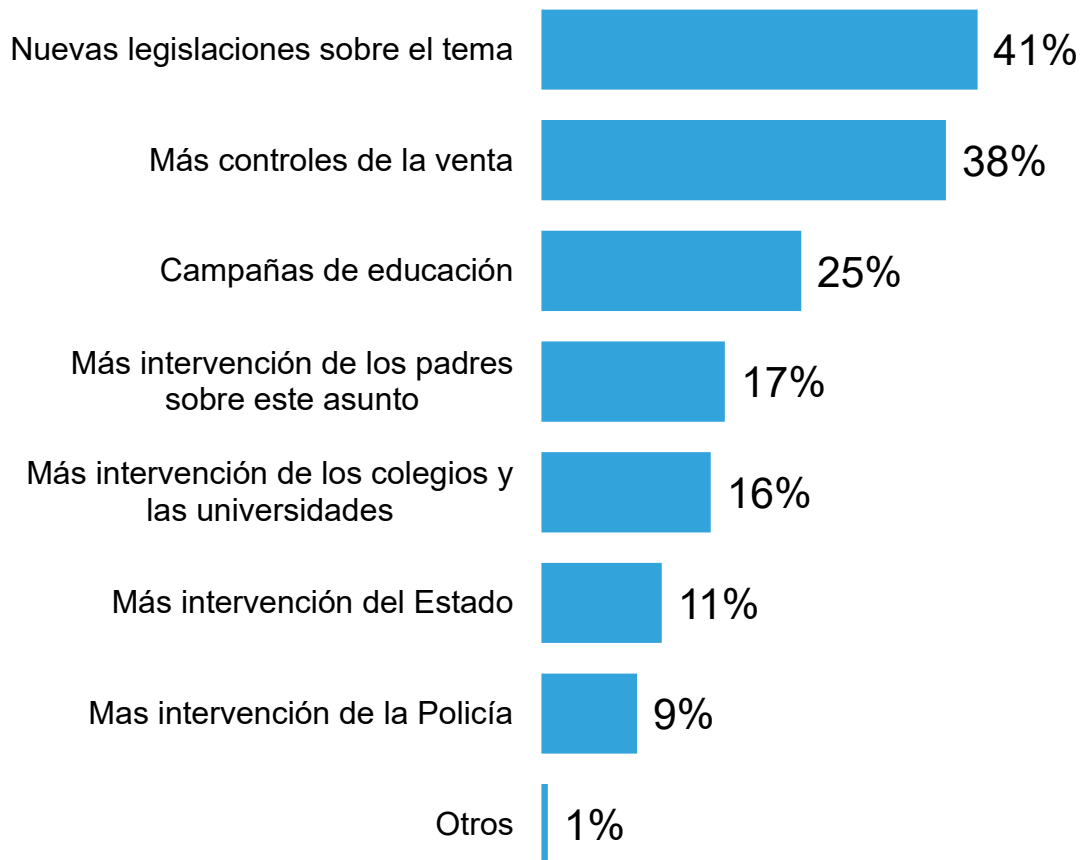
La medida mas mencionada es “mas controles de la venta a menores” el consumo de alcohol, seguido por campañas de educación y mas intervención de los padres sobre este asunto

Base: Total Muestral



Medidas que más contribuirían a solucionar el consumo de drogas en los jóvenes

¿Cuales de las siguientes medidas diría Ud. que son las que más contribuirían a solucionar los problemas referidos al consumo de drogas en los jóvenes? (MULTIPLE)



	Gran Rosario	Gran Santa Fe
Nuevas legislaciones sobre el tema	42%	40%
Más controles de la venta a menores (alcohol)	35%	46%
Campañas de educación	31%	7%
Más intervención de los padres sobre este asunto	20%	11%
Más intervención de los colegios y las universidades	12%	25%
Más intervención del Estado	11%	11%
Más intervención de la Policía	12%	2%
Otros		2%

Los padres consideran que las *nuevas legislaciones* y *mayores control de la venta* son las medidas que más contribuirían a solucionar el consumo de drogas en los jóvenes. En tercer lugar se refieren a *campañas de educación*.

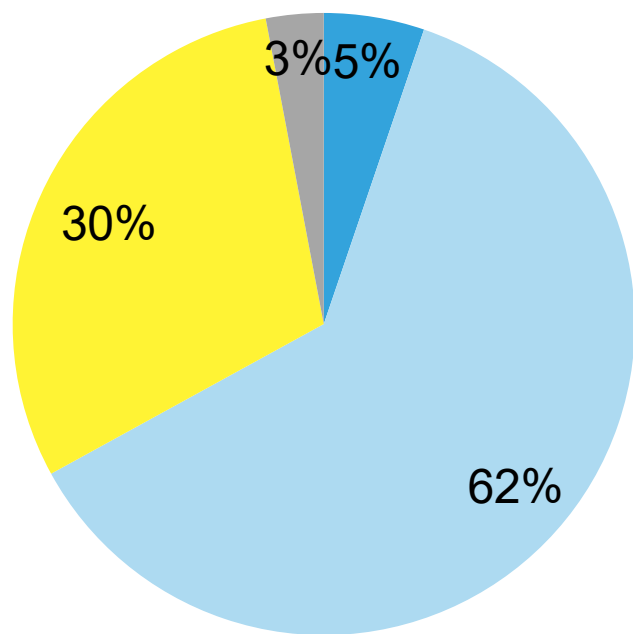
Base: Total Muestral



Opinión sobre el consumo de sus hijos

Frecuencia con que los hijos entre 15 y 25 años toman bebidas alcohólicas

¿Con que frecuencia sus hijos de entre 15 y 25 años toman bebidas alcohólicas por lo que Ud. sabe o imagina?



	Gran Rosario	Gran Santa Fe
Frecuentemente	7%	-
Ocasionalmente	64%	58%
Nunca	29%	33%

Solo el 5% de los padres piensa que sus hijos toman alcohol frecuentemente, la mayoría (6 de cada 10) piensa que el consumo es ocasional. El consumo frecuente es mas mencionado por los padres de hijos de menor edad)

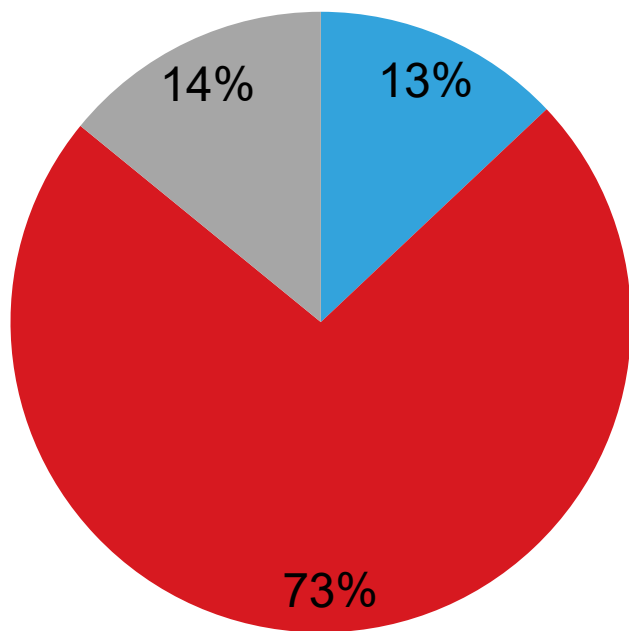
■ Frecuentemente ■ Ocasionalmente ■ Nunca ■ NS/NC

Base: Total Muestral



Opinión sobre si sus hijos probaron o no drogas

Por lo que Ud. sabe o imagina sus hijos de entre 15 y 25 años probaron alguna droga alguna vez?



■ Si ■ No ■ Ns Nc

	Gran Rosario	Gran Santa Fe
Si	14%	11%
No	69%	84%
Ns / Nc	18%	4%

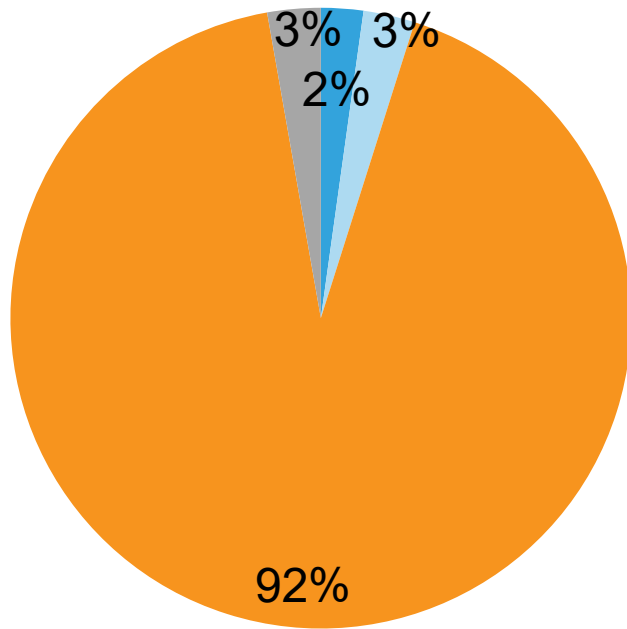
Un poco más de 1 de cada 10 (el 13%) piensa que sus hijos probaron drogas. Esta opinión crece a menor edad de los hijos

Base: Total Muestral



Frecuencia con que los hijos entre 15 y 25 años consumen drogas

¿Por lo que Ud. sabe o imagina con qué frecuencia sus hijos de entre 15 y 25 años consumen drogas?



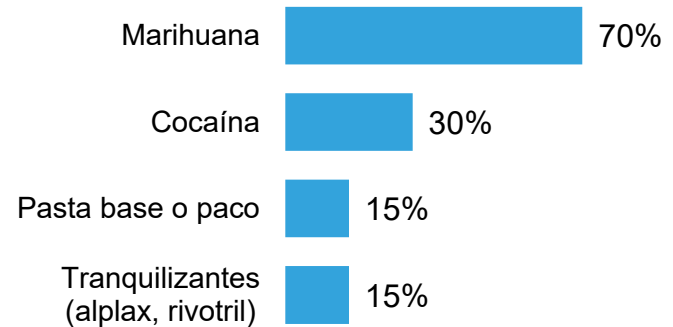
■ Frecuentemente ■ Ocasionalmente ■ Nunca ■ Ns Nc

Base: Total Muestral

	Gran Rosario	Gran Santa Fe
Frecuentemente	3%	-
Ocasionalmente	2%	4%
Nunca	93%	91%
Ns / Nc	2%	5%

Solo el 2% de los padres piensa que sus hijos consumen drogas frecuentemente. La marihuana es la droga más asociada con el consumo de los hijos

¿Por lo que Ud. sabe o imagina, qué drogas consumen sus hijos?



Base: Padres que piensan que sus hijos toman drogas (5 casos)



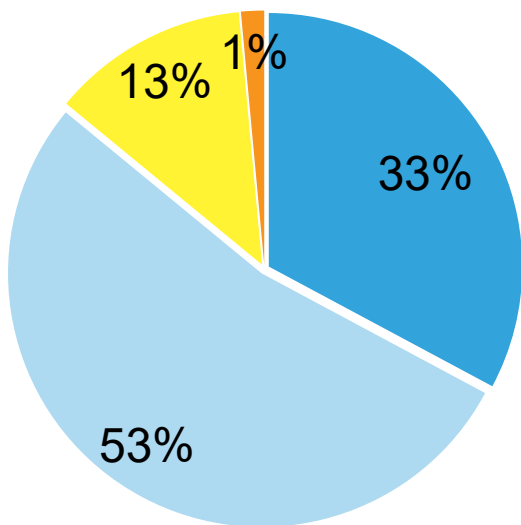
Información y campañas

Medida en que saben sobre sustancias psicoactivas

¿Cuanto diría Ud. que sabe respecto al consumo abusivo de bebidas alcohólicas y los jóvenes?

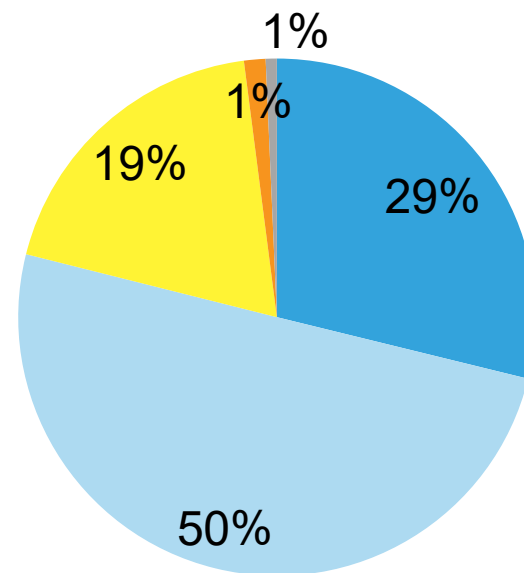
¿Cuanto diría Ud. que sabe referido al consumo de drogas y los jóvenes?

Bebidas alcohólicas



■ Mucho ■ Bastante ■ Poco ■ Nada

Drogas



■ Mucho ■ Bastante ■ Poco ■ Nada ■ Ns Nc

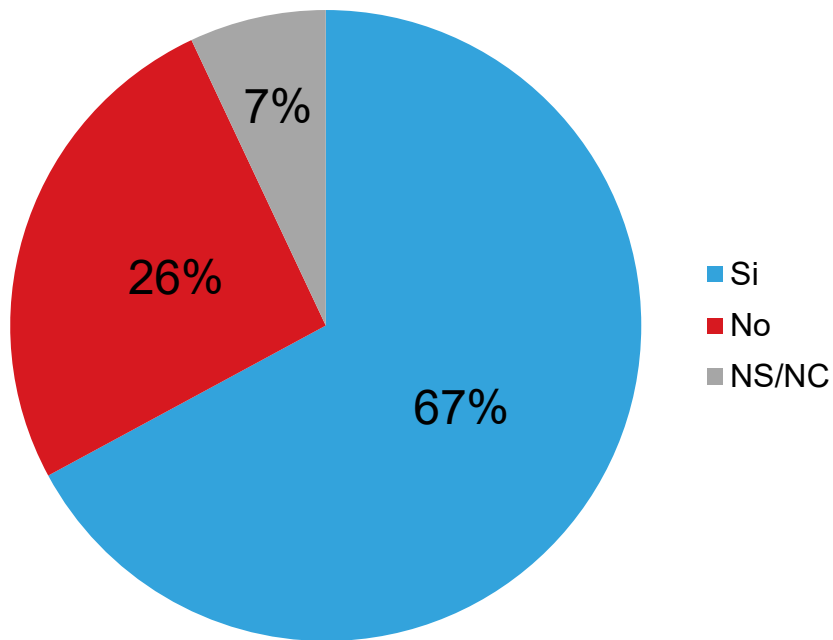
La mayoría de los padres declaran tener conocimientos sobre sustancias psicoactivas como el alcohol (86%) y las drogas entre los jóvenes (79%)

Base: Total Muestral



Demanda de mayor información

¿Le gustaría recibir información sobre los riesgos y efectos del consumo de sustancias psicoactivas como alcohol y drogas?



	Gran Rosario	Gran Santa Fe
Si	62%	79%
NO	32%	9%
NS/NC	5%	11%

7 de cada 10 padres le gustaría recibir información sobre los riesgos y efectos del consumo de sustancias psicoactivas.

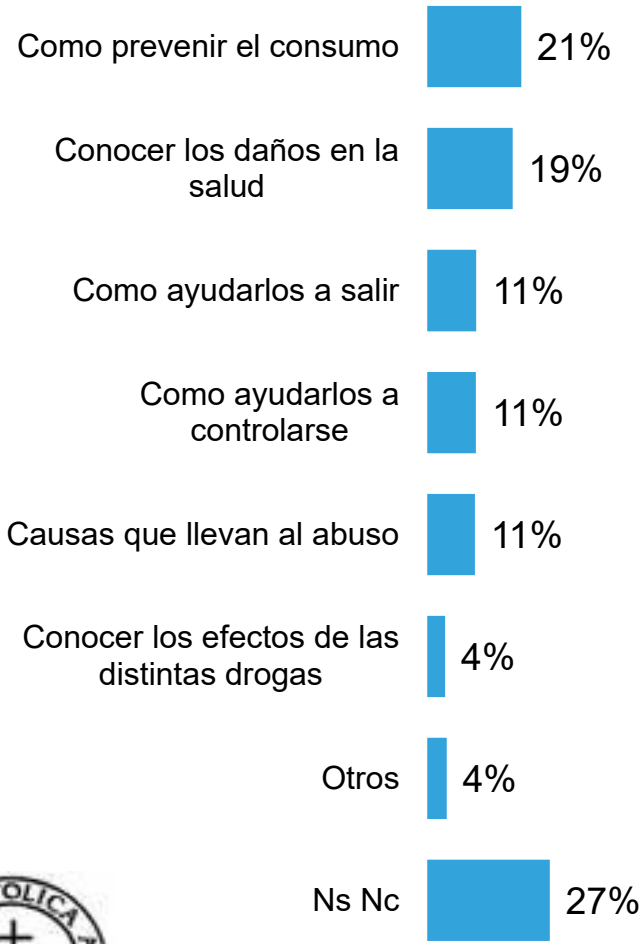


Base: Total Muestral

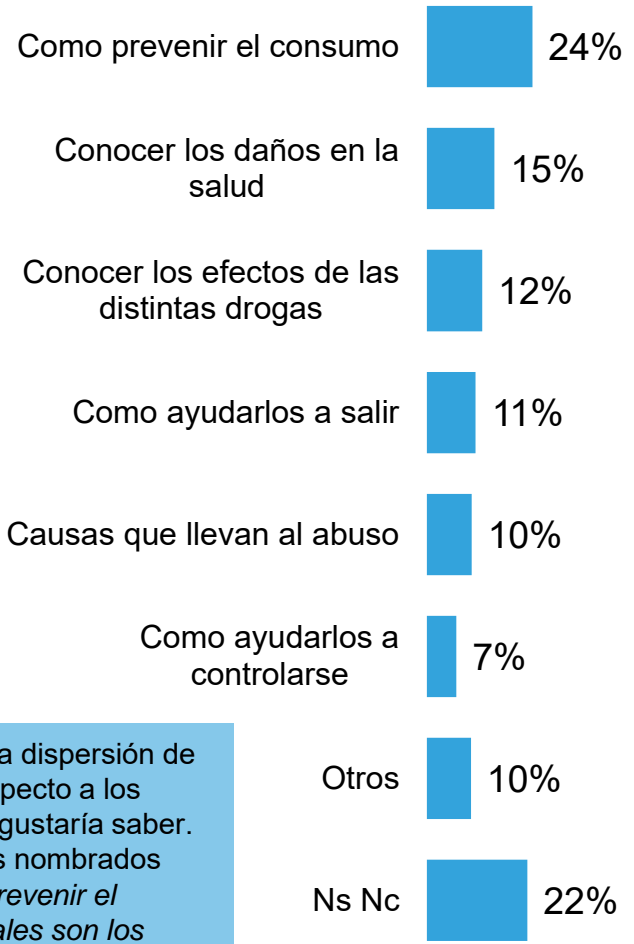
Temas que sobre los que les gustaría saber

¿Sobre que temas le gustaría saber más sobre el consumo abusivo de bebidas alcohólicas y los jóvenes?
 ¿Sobre que temas le gustaría saber más sobre el consumo de drogas y los jóvenes? (ESPONTANEA MULTIPLE)

De bebidas alcohólicas



De drogas



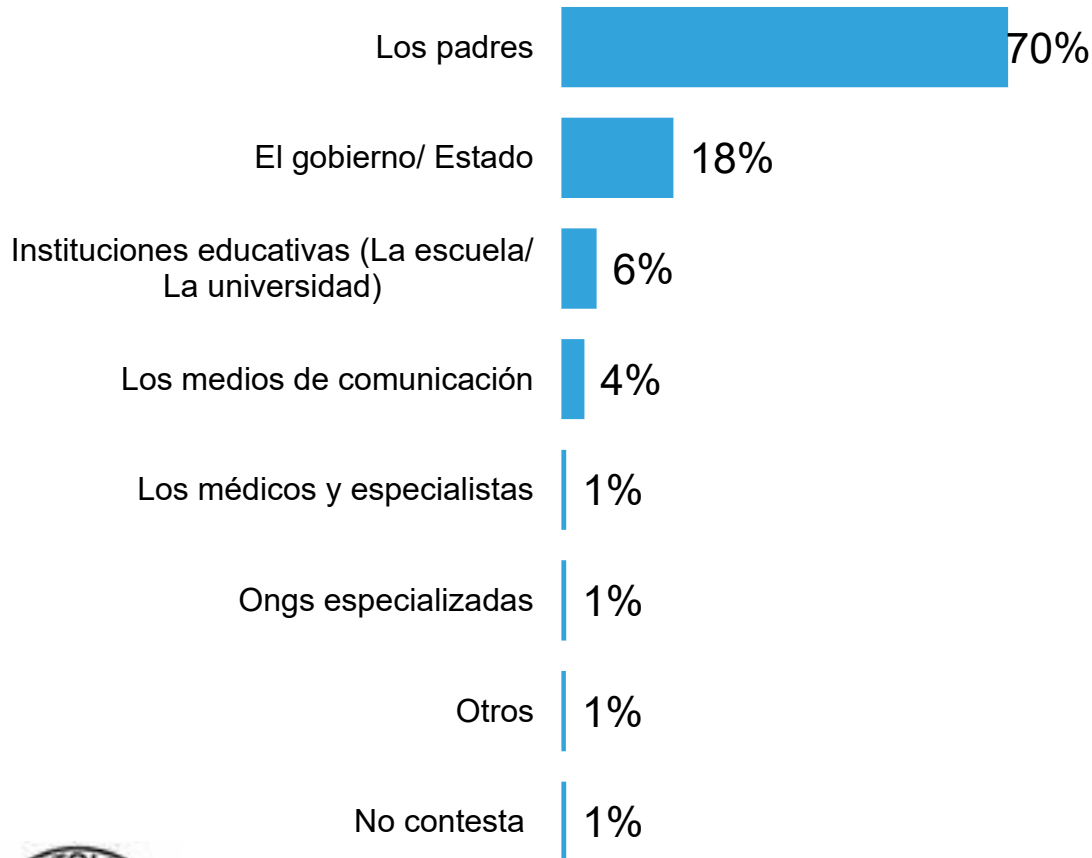
Se advierte una dispersión de respuestas respecto a los temas que les gustaría saber. Los temas mas nombrados fueron *como prevenir el consumo* y *cuales son los daños a la salud*.



Base: Total Muestral

Principal responsable de informar sobre los riesgos del consumo de sustancias psicoactivas

¿Quién dirías que es el principal responsable de informar sobre los riesgos y/o efectos del consumo de sustancias psicoactivas como alcohol y drogas? (primera mención)



	Gran Rosario	Gran Santa Fe
Los padres	67%	79%
El gobierno/Estado	22%	7%
Instituciones educativas (La escuela/ La universidad)	4%	9%
Los medios de comunicación	4%	2%
Los médicos y especialistas	1%	
Ongs especializadas	1%	
Otros		2%
No contesta	1%	

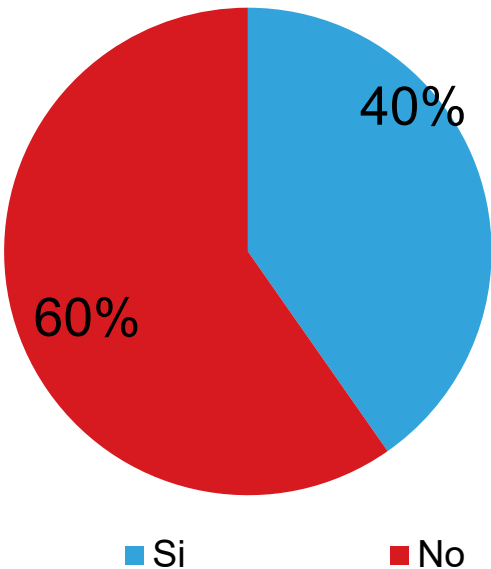
Los padres se consideran los principales responsables de informar sobre los riesgos del consumo de sustancias psicoactivas a sus hijos

Base: Total Muestral



Recordación de campañas

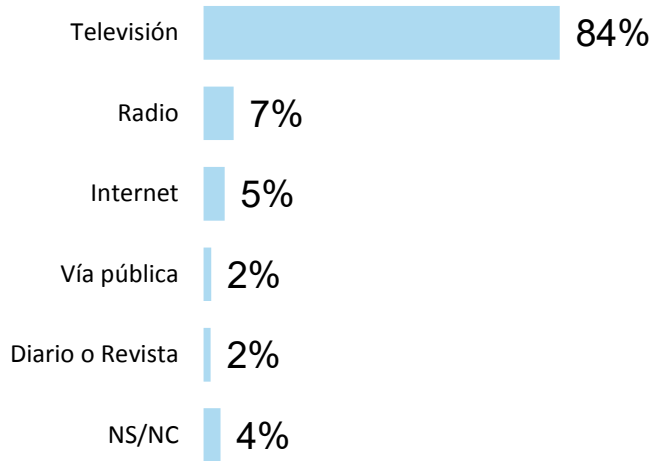
¿Recuerda haber visto o escuchado alguna campaña o publicidad acerca del consumo de alcohol o de drogas en los últimos meses?



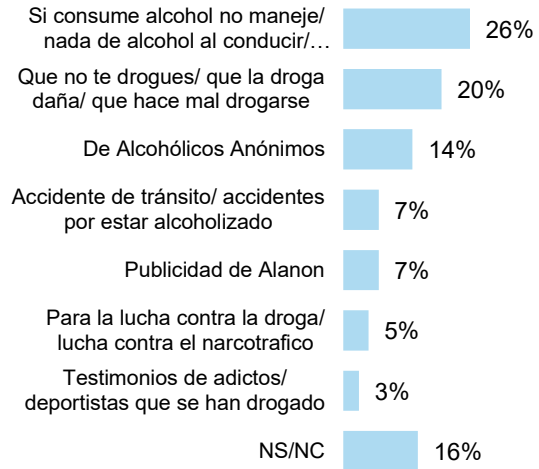
4 de cada 10 padres recuerdan una publicidad o campaña. 8 de cada 10 la vieron en la televisión. 6 de cada 10 no recuerda haber visto o escuchado alguna campaña de publicidad sobre el consumo de alcohol o de drogas. Las publicidades más recordadas se refieren a manejar y tomar alcohol.

Base: Total Muestral

¿En qué medio de comunicación recuerda haberla visto?



¿De qué se trataba la publicidad?



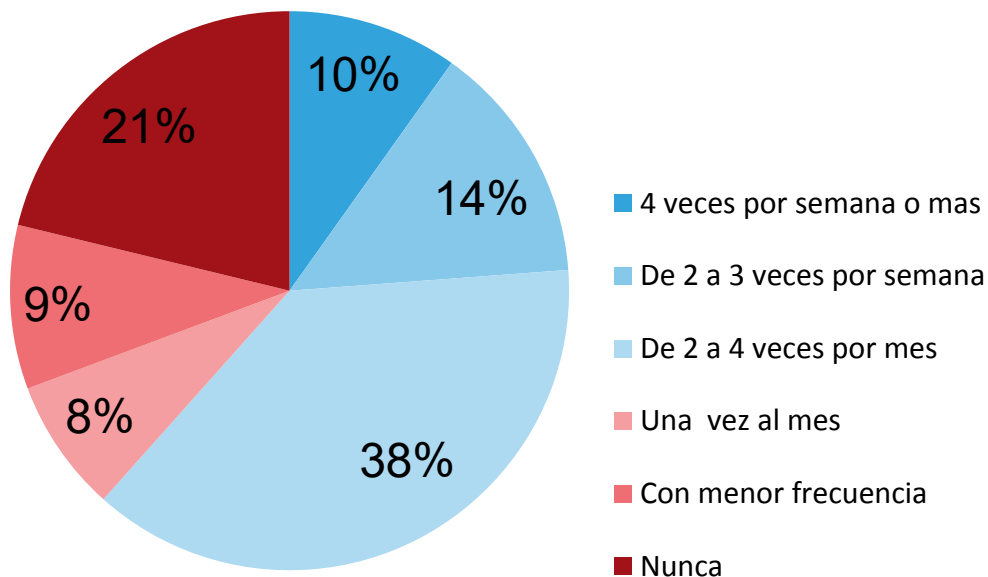
Quienes recuerdan publicidad o campaña (45 casos)



Conductas y otras
opiniones de los
padres

Frecuencia con que toman bebidas alcohólicas

Con qué frecuencia consume Ud. bebidas alcohólicas actualmente?



	Gran Rosario	Gran Santa Fe
4 veces por semana o mas	7%	16%
De 2 a 3 veces por semana	15%	12%
De 2 a 4 veces por mes	43%	23%
Una vez al mes	5%	14%
Con menor frecuencia	12%	2%
Nunca	17%	31%
No contesta		2%

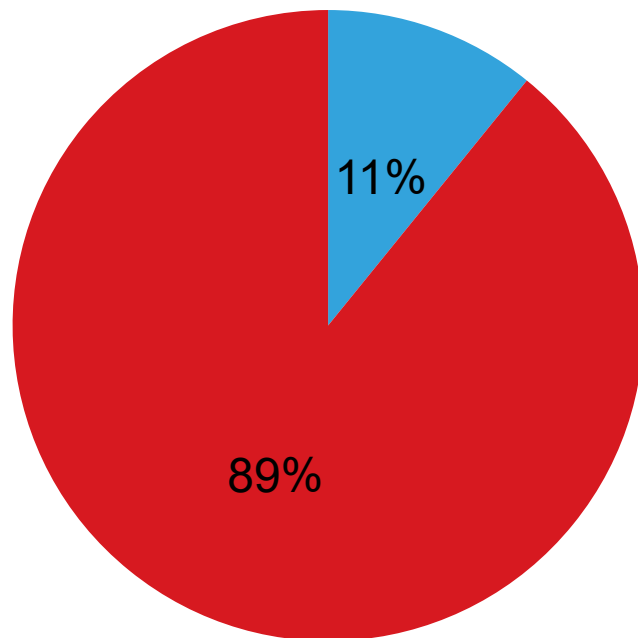
El 10% de los padres reconoce consumir bebidas alcohólicas 4 veces por semana o mas.



Base: Total Muestral

Prueba de drogas

¿Probó alguna vez algún tipo de drogas?



- Si
- No

	Gran Rosario	Gran Santa Fe
Si	10%	12%
No	90%	88%

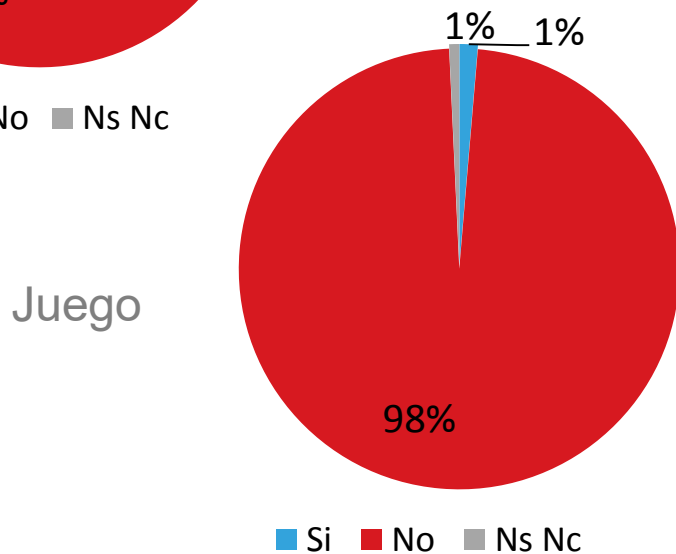
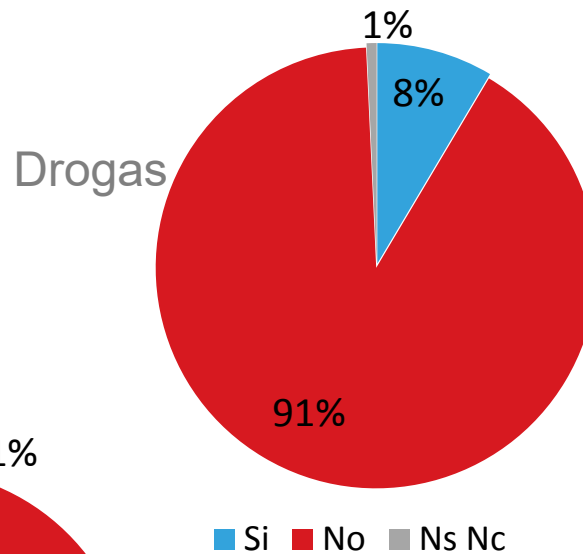
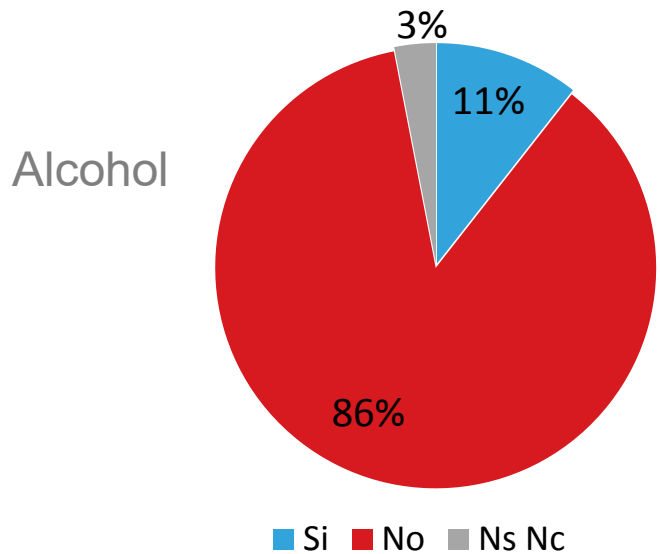
El 11% de los padres reconoció haber probado algún tipo de droga.



Base: Total Muestral

Dependencia o adicción en el hogar

Durante el último año Ud. o algún miembro del hogar ha mostrado alguna dependencia o adicción asociada al consumo de:



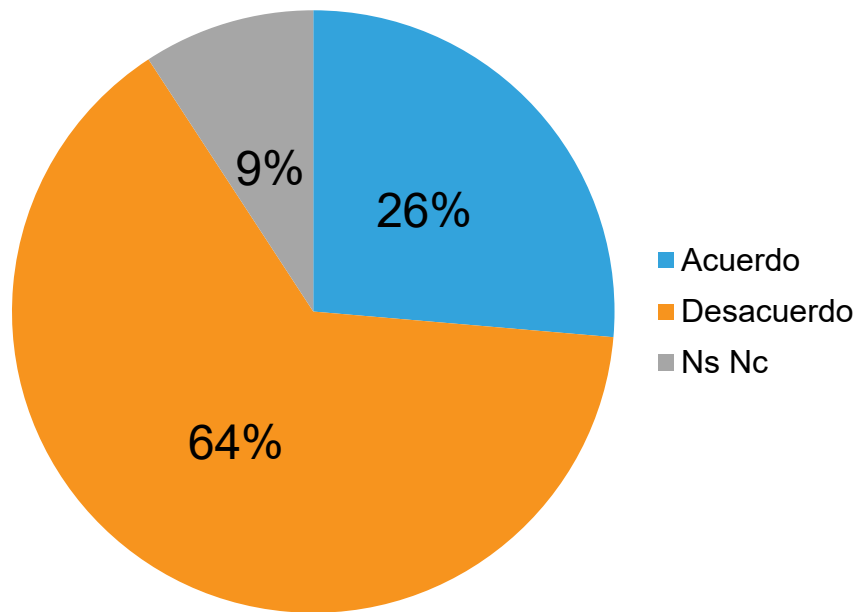
Cerca de 1 de cada 10 padres mencionan que alguien de su hogar tiene problemas de adicción asociadas al alcohol (11%) y a las drogas (8%). En menor medida el 1% de los padres expresó que alguien de sus hogar tiene problemas asociados al juego.

Base: Total Muestral



Acuerdo desacuerdo con la legalización de la marihuana

Esta de acuerdo o en desacuerdo con la legalización de la marihuana?



	Gran Rosario	Gran Santa Fe
Acuerdo	31%	16%
Desacuerdo	65%	62%
NSNC	4%	22%

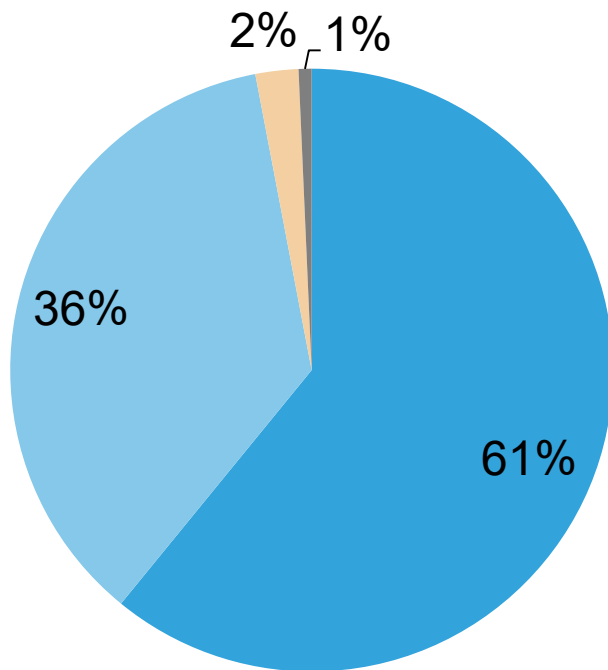
6 de cada 10 padres esta en desacuerdo con la legalización de la marihuana.



Base: Total Muestral

Evaluación de la relación con los hijos

¿Cómo diría en general que es su relación con esos hijos: Muy buena, buena, regular, mala o muy mala?



■ Muy buena

■ Buena

■ Regular

■ NS/NC

	Gran Rosario	Gran Santa Fe
Muy buena	58%	67%
Buena	38%	30%
Regular	3%	-
NS/NC	-	2%

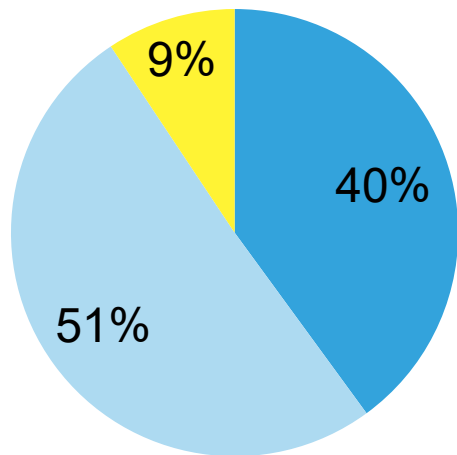
El 97% de los padres entrevistados consideraran tener una relación positiva con sus hijos (muy buena el 61% y buena el 36%) . Entre los padres de hijos más grandes mejoran levemente las evaluaciones positivas.

Base: Total Muestral



Conocimiento sobre los hijos (amigos y salidas)

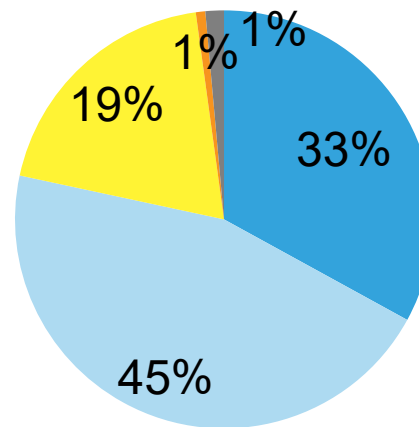
¿Cuánto diría que conoce Ud. a los amigos de sus hijos: mucho, bastante, poco o nada?



■ Mucho ■ Bastante ■ Poco

9 de cada 10 padre indagado mencionar conocer a los amigos de sus hijos y 8 de cada 10 dice saber donde están cuando están fuera de sus casas.

¿Cuánto diría Ud. que sabe o no, lo que hacen sus hijos cuando están fuera de su casa : Mucho, bastante, poco o nada?



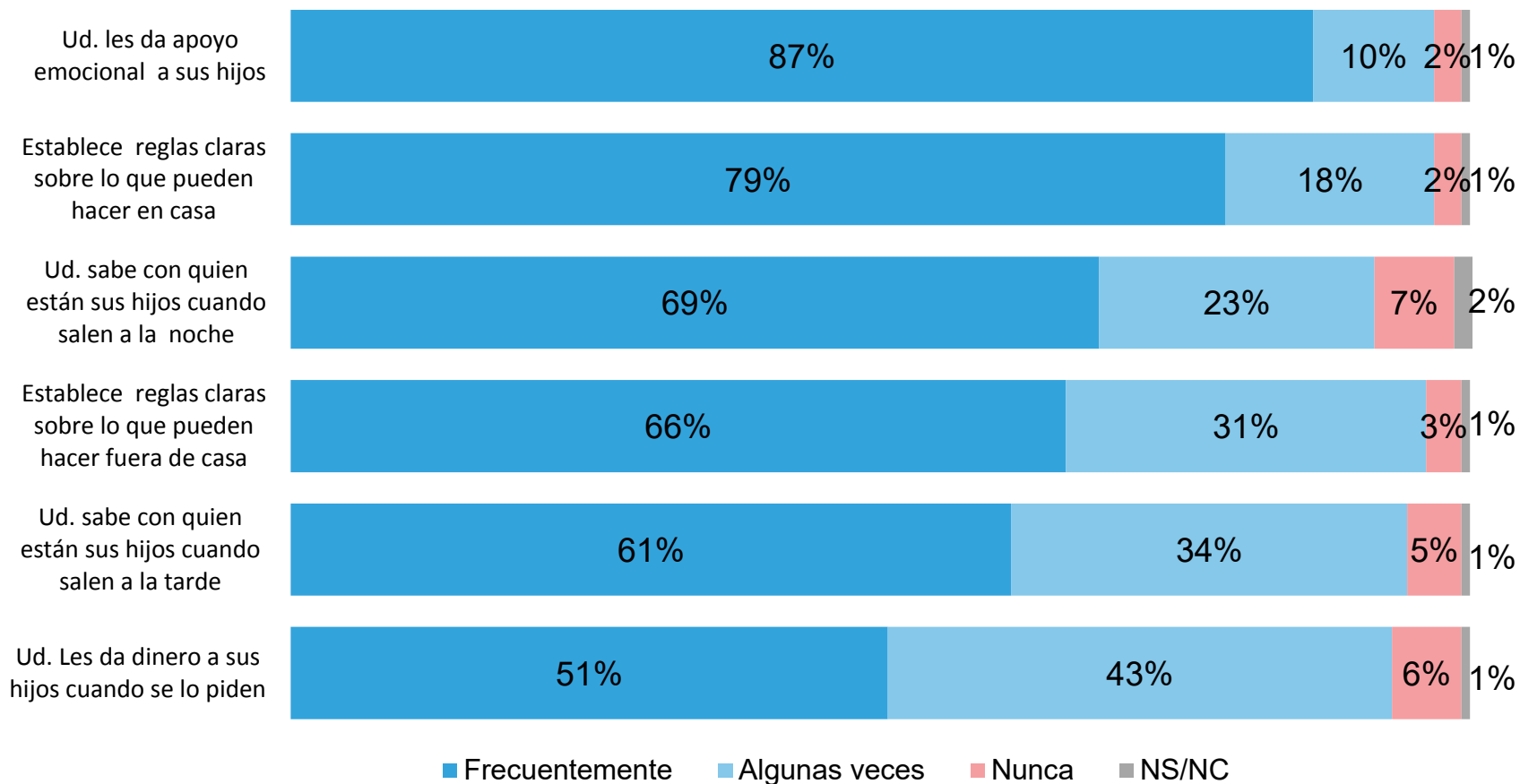
■ Mucho ■ Bastante ■ Poco ■ Nada ■ NS/NC

	Gran Rosario	Gran Santa Fe
Mucho	44%	30%
Bastante	47%	61%
Poco	9%	9%

Base: Total Muestral



Lineamientos, apoyo y conocimiento sobre lo que hacen los hijos



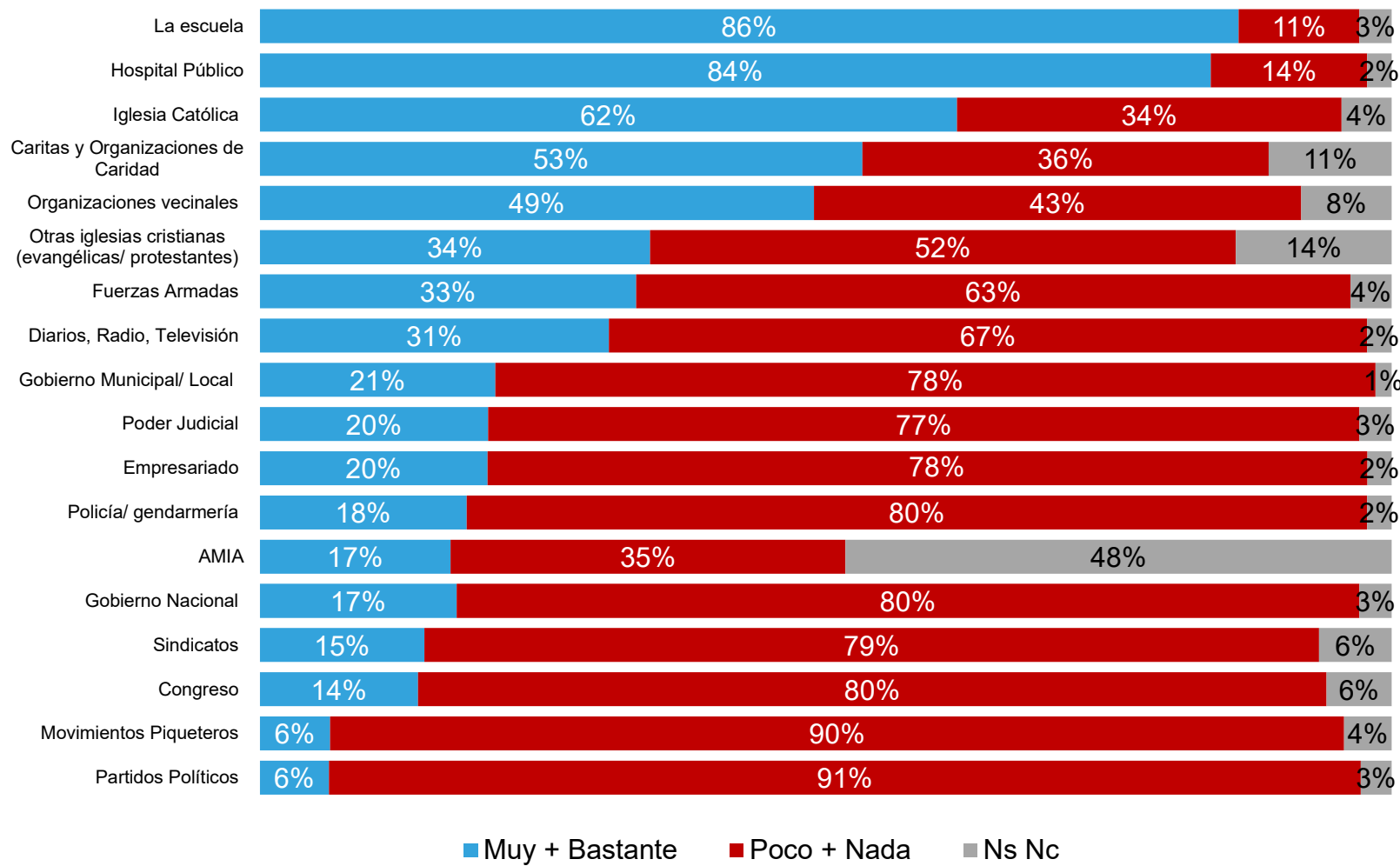
9 de cada 10 padres reconoce darle apoyo emocional a sus hijos frecuentemente y 8 de cada 10 manifiesta establecer frecuentemente reglas claras sobre lo que sus hijos pueden hacer en su casa. Existen opiniones mas atenuadas respecto a darles dinero cuando lo piden, a saber donde están sus hijos cuando salen a la tarde o en establecer reglas sobre lo que se puede hacer fuera de casa.

Base: Total Muestral



Confianza en las instituciones

¿Voy a mencionarle una serie de “instituciones” para que me diga cuánta confianza tiene en cada una de ellas. Pensando en cómo están funcionando hoy en la Argentina, ¿Ud. considera que (.....) son



Base: Total Muestral

Las instituciones que poseen mayor confianza a los padres son las escuelas (confía mucho o bastante el 86%) y los hospitales públicos (el 84%). Contrariamente, las instituciones que menor confianza poseen son los movimientos piqueteros (confían poco o nada el 90%) y los partidos políticos (el 91%)

