UCA
Pontificia Universidad Católica Argentina
Biblioteca digital
de la Universidad Catolica Argentina

Pera, Santiago M.

Influencia del mercado australiano y del tipo de cambio sobre el precio internacional de las lanas

Trabajo Final de Ingeniería en Producción Agropecuaria
Facultad de Ciencias Agrarias

Este documento está disponible en la Biblioteca Digital de la Universidad Católica Argentina, repositorio institucional desarrollado por la Biblioteca Central "San Benito Abad". Su objetivo es difundir y preservar la producción intelectual de la Institución.
La Biblioteca posee la autorización del autor para su divulgación en línea.

Cómo citar el documento:

Pera, S. M. 2013. Influencia del mercado australiano y del tipo de cambio sobre el precio internacional de las lanas [en línea]. Trabajo Final de Ingeniería en Producción Agropecuaria. Facultad de Ciencias Agrarias. Universidad Católica Argentina. Disponible en: http://bibliotecadigital.uca.edu.ar/repositorio/tesis/influencia-mercado-australiano.pdf [Fecha de consulta:.....]

UCA

Facultad de Ciencias Agrarias

PONTIFICIA UNIVERSIDAD CATÓLICA ARGENTINA

Facultad de Ciencias Agrarias

Ingeniería en Producción Agropecuaria

INFLUENCIA DEL MERCADO AUSTRALIANO Y DEL TIPO DE CAMBIO SOBRE EL PRECIO INTERNACIONAL DE LAS LANAS

Trabajo Final de Graduación para optar por el título de: Ingeniero en Producción Agropecuaria

Autor: Santiago M. Pera

Profesor Tutor: Ing. Agr. Alberto P. Paz

Fecha: 27/02/2013

Resumen

Los productores laneros argentinos, así como todos los actores de esta actividad, buscan precios de referencia en el mercado de lanas de Australia, utilizando a tal fin los reportes de subastas de Australian Wool Exchange. El precio internacional en dólares americanos (U$S) de las lanas depende de los precios en dólares australianos (AUD) y del tipo de cambio U$S:AUD.

En el presente trabajo se describieron brevemente los mercados laneros mundial, australiano y argentino, de manera de explicar cómo se constituyen los precios internacionales de las lanas en los que se basa el mercado local de nuestro país.

Se ideó un procedimiento matemático para determinar de manera objetiva y cuantificar la influencia del mercado australiano y la paridad cambiaria en la formación del precio internacional de las lanas. Con este método de cálculo se procesaron los datos de precios y tipo de cambio registrados durante cinco zafras ('07/'08 - '11/'12) en el mercado del norte de Australia. Los resultados obtenidos fueron analizados estadísticamente. La tendencia general encontrada indica que el tipo de cambio tuvo mayor influencia en la formación del precio internacional de referencia que el precio local de lanas del mercado australiano.

Abstract

Argentine wool producers, as well as all other people involved in this activity, use the Australian wool market as a reference to seek prices, which are found in the Australian Wool Exchange market reports. International wool prices in US dollars (U$S) depend on wool prices in Australian dollars (AUD) and on the exchange rate between these two currencies (U$S:AUD).

The global, Australian and Argentinean wool markets were briefly described in order to explain how international wool prices are fixed and how these are used as benchmark prices to our local market.

A mathematical procedure was created so as to objectively determine and quantify the influence of the Australian wool prices and of the exchange rate parity in the construction of the international wool price. This method was used to process data of both market prices and exchange rates collected considering the five year harvests from '07/'08 to '11/'12 of Australia's Northern Region market. The results obtained were statistically analyzed. The general tendency indicated that the exchange rate influenced more in shaping the international wool price than the local prices of the Australian market.

Agradecimientos

- A mis padres, de quienes recibí la constante oportunidad para formarme y el apoyo para realizarlo.
- A los amigos hechos en el camino, descubrí en ellos grandes valores.
- A los profesores y a todas las personas que trabajan en la Universidad, por su ejemplo de vocación al servicio de los demás.
- Al Instituto de Pastoral, por completar la formación integral que brinda la Universidad.
- A Victoria, por su apoyo y consejo.
- A la Federación Lanera Argentina, por la provisión de los datos.
- Al Ing. J.P. Pera, a la Lic. A. Pérez, al Dr. C. Schifini y a la Lic. P. La Porta, por la mano con los números.
- A Alberto, por aceptar el desafío y ayudarme a hacer un trabajo interesante. Por enseñarme de lanas y algo más.
- A Dios, con quien todo lo anterior fue posible y tiene sentido.

Índice

Resumen I
Abstract I
Agradecimientos II
Índice III
Introducción 1
Mercado Internacional de Lanas 2
Mercado Australiano de Lanas 2
Generación de Información 3
Publicación de Datos 4
Argentina y el Mercado de Referencia 4
Comunicación de Información 5
Obtención de datos 7
Estudio y análisis de los datos 9
Objetivo 11
Importancia y justificación del tema 11
Materiales y Métodos 12
Análisis de las Variaciones 12
Método de cálculo 13
Composición de las variaciones relativas (%Δ) 13
Cálculo y distribución de las variaciones absolutas (Δ) 16
Determinación de la influencia de cada factor 21
Análisis estadístico 24
Resultados y Discusión 25
Descripción de las fluctuaciones de precio y tipo de cambio 25
Análisis de las influencias calculadas 28
Análisis general 28
Análisis por micronaje 31
Análisis por grupos 32
Conclusiones 37
Bibliografía 38
Anexos 41
Anexo 1 41
Anexo 2 42
Anexo 3 43

Introducción

El mercado de lanas de Australia es la referencia para el comercio lanero internacional. Este país concentra el mayor volumen de transacciones de lana, siendo responsable del 42,5%[1] de las exportaciones mundiales (FAO, 2012). Así mismo, 80% a 90% de la esquila australiana es vendida a través del sistema de subastas llevado a cabo por Australian Wool Exchange (AWEX, 2009). Los precios de lanas que se manejan internacionalmente, así como las distintas tendencias a la suba o baja se forman en el ámbito de este mercado.

Argentina es un importante productor y exportador de lana. Aún así, representa un bajo volumen del total de exportaciones mundiales anuales, lo que lo constituye en un país tomador de precios en el mercado lanero (PROLANA, 2011). En este sentido, el mercado local utiliza el mercado internacional para buscar precios de referencia: los actores económicos argentinos se basan en Australia para conocer el valor de su producción y así poder negociar y fijar un valor de compraventa.

El mercado de referencia de lanas cotiza en dólares australianos (AUD), lo que convierte a dicha divisa en la moneda directriz del mercado lanero mundial (Costa & Font, 1993). Por otra parte, el comercio internacional utiliza como moneda corriente el dólar americano (U$S). Surge entonces, un nuevo factor que influye en el precio internacional de referencia: el tipo de cambio entre el dólar americano y el dólar australiano (Costa & Font, 1993; Paz, 2007).

Por lo expuesto anteriormente, se concluye que los precios internacionales de las lanas (U$S) no dependen sólo de las fuerzas de mercado que determinan el precio en Australia (AUD), sino también de la paridad U$S:AUD.

[1] Dato promedio, elaborado a partir de los últimos 5 años publicados por FAOSTATS.

Mercado Internacional de Lanas

El comercio internacional de lana, al igual que el del resto de los commodities, se rige por oferta y demanda, distribuidas entre numerosos países según sean productores o consumidores, exportadores o importadores. Gracias a esto, el mercado lanero mundial funciona, en términos generales, en condiciones de libre evolución de estas fuerzas de mercado. Entre los principales actores podemos distinguir los países importadores y aquellos con un rol productor-exportador (FLA, 1986).

Los países importadores poseen una producción interna que no alcanza a abastecer la vasta industria textil local, debiendo recurrir a comprar a los países exportadores (Calvo, 1983). Se caracterizan por no poseer barreras de entrada ni restricciones al ingreso de materias primas y semi-manufacturas laneras (FLA, 1986). La industria textil China domina el comercio mundial de lana, siendo responsable de casi la mitad (45,7%[2]) de las importaciones globales de lana, sostenidas en los últimos tres años. Le siguen India (10,2%), Italia (9,3%), Alemania (6,0%) y el Reino Unido (5,7%)[3]. En su conjunto responden por el 66,6% de las importaciones anuales de lana (FAO, 2012).

Los países productores-exportadores abastecen una diversificada demanda en un mercado de libre competencia que exige calidad (FLA, 1986). Poseen una gran producción y eficiencia que, sumadas a un reducido consumo local, permiten grandes saldos exportables. **El primer productor de lana y el mayor exportador mundial es por excelencia Australia**, cuya participación en el comercio mundial asciende al 42,5%. Lo acompañan Nueva Zelanda (15,5%), Sudáfrica (4%), Argentina (2,4%) y Uruguay (2,1%)[4]. Estos 5 países poseen sólo el 15,1% de las existencias ovinas mundiales, producen el 37% de la cosecha anual de lana y son responsables en su conjunto del 66,5% del total de exportaciones anuales (FAO, 2012).

Mercado Australiano de Lanas

El 80% a 90% del total de lana esquilada en Australia se comercializa a través del sistema de subastas de Australian Wool Exchange (AWEX), siendo este **mercado institucionalizado** (Coscia, 1978) **el mayor marco para la compraventa de lana**. Sólo 10% a 20% es comercializado en forma directa desde la estancia (AWEX, 2009). Este gran flujo comercial **genera información valiosa** para todos los actores económicos a nivel nacional e internacional.

AWEX Ltd es una compañía pública sin fines de lucro, basada y formada por miembros de la cadena lanera (productores, comercializadores e industrializadores) (McDonald, 2000). Su objetivo es promover el comercio efectivo y eficiente de lana, por lo que una de sus funciones y servicios es **proveer información de mercado pre y post venta** (AWEX, 2013).

[2] Dato correspondiente a 2009, publicado por FAOSTATS.
[3] Datos promedio, elaborados a partir de los últimos 5 años publicados por FAOSTATS.
[4] Datos promedio, elaborados a partir de los últimos 5 años publicados por FAOSTATS.

Existen cinco centros de subastas localizados en tres mercados o regiones de Australia: Sydney y Newcastle en la Región Norte, Melbourne y Launceston en la Región Sur y Fremantle en la Región Oeste (Figura 1) (AWEX, 2009). 95% de las ventas son conducidas en Sydney, Melbourne y Fremantle (Ryan, 2006) llevadas a cabo en 45, 45 y 44 semanas respectivamente, con un promedio de dos días de remate por semana. La temporada de ventas comienza en Julio y finaliza en Junio del año siguiente (AWEX, 2009).

Figura 1. Mapa de Australia: localización de los mercados del norte (N), sur (S) y oeste (O). Elaboración propia a partir de Google Earth.

Generación de Información

AWEX emite una serie de **precios indicadores** que sirven como parámetro para el mercado lanero. Son expresiones económicas que muestran el nivel de precios actual y anterior del mercado, y que cotizan en centavos de dólar australiano por kilogramo limpio (AUDc/kg, según rinde peine seco). Estos índices están conformados por canastas o conjuntos fijos de tipos de lana, se basan en los precios obtenidos en las subastas de los distintos centros de comercialización y se calculan luego de cada jornada de ventas (AWEX, 2013; Harris, 1999).

El principal índice del mercado lanero es el Indicador del Mercado del Este (EMI, "Eastern Market Indicator"), que da un panorama del nivel general de precios de Australia. A su vez, existen los Indicadores de Mercado Regional

(RMI, "Regional Market Indicator"), los cuales dan una idea del nivel de precios de cada región (norte, sur y oeste) (AWEX, 2013).

Los Precios Guía por Micrón (**MPG**, "Micron Price Guide"), son una serie de "sub-indicadores" que **se refieren al nivel de precios de cada micronaje** y se calculan de forma independiente para cada región (AWEX, 2013). Los MPGs se informan para la mayoría de los micrones que van de 16,5μ a 32μ, y cada uno es un promedio de los tipos de lana usualmente subastados según cada micronaje (Harris, 1999).

Publicación de Datos

Toda la información generada por el mercado confluye y se plasma en distintos **reportes** emitidos por los Servicios de Información de Mercado de AWEX. Estos se basan en ciclos diarios (por cada día de remate ocurrido), semanales, mensuales e incluso anuales, así como los hay generales del país y específicos de cada región (AWEX, 2013). (Ver ejemplo de reporte en Anexo 1)

Las publicaciones proporcionan cuadros relevantes, oportunos y precisos del mercado lanero actual, incluyendo datos anteriores o históricos para poder comparar. La información brindada se utiliza como punto de referencia en Australia y a nivel internacional (AWEX, 2013).

Por un lado, los **MPGs** constituyen la **principal fuente de información de precios** para la industria. lanera (Harris, 1999). Por otra parte, AWEX establece y publica un **tipo de cambio de referencia** para la conversión del dólar australiano al dólar americano, que corresponde al cierre del mercado cambiario en Australia (17 hs) (FLA, 2012).

Argentina y el Mercado de Referencia

Algunos países productores-exportadores, como Nueva Zelanda y Sudáfrica, también poseen un sistema de subastas propio donde oferta y demanda se encuentran, generando un mercado nacional transparente con precios disponibles en cada país. Esto permite a los productores conocer el nivel de precios existentes en cada momento y así poder tomar la decisión de formar parte de la oferta o esperar el momento conveniente. La estructuración del mercado favorece la transparencia de información y el equilibrio de precios a nivel local, que al mismo tiempo se relaciona con los precios internacionales gracias a la exportación.

Otros países, como Argentina y Uruguay, si bien no poseen un sistema de mercado estructurado y organizado en un régimen de subastas, implementan un **sistema de precios de referencia** que contribuye a mejorar la transparencia del mercado de lanas (Mueller, 2011).

Para algunos productos agropecuarios existen centros de comercio donde se forman los precios representativos. La representatividad depende de factores como la importancia del producto en el país donde está ubicado el centro, una tradición comercial de ese producto bastante arraigada, o la existencia de una relevante estructura comercial (Caldentey *et al.*, 1994). En este sentido,

determinados mercados funcionan como parámetro objetivo para el comercio internacional, por el volumen de transacciones que en ellos se realiza, en relación con el tamaño del mercado mundial. Se convierten así en mercados de referencia para todos los actores económicos.

El mercado australiano de lanas encaja perfectamente en la explicación anterior. Dicho país posee una gran tradición lanera (Ville, 2005), siendo ésta una de sus industrias más importantes[5] (ABARES, 2012). Es históricamente el mayor productor-exportador de lana del mundo, cuya participación asciende al 42,5%. A su vez, la estructura comercial de AWEX canaliza 80% a 90% de las ventas (AWEX, 2009), lo que lo convierte en el mayor centro de comercialización de lana del mundo.

Por todos estos motivos, Australia es definitivamente el mercado lanero de referencia, siendo AWEX el autor y emisor de los precios finalmente publicados. En Uruguay, la tarea de difusión es llevada a cabo por el Secretariado Uruguayo de la Lana (SUL), mientras que en Argentina la Federación Lanera Argentina (FLA) y PROLANA (a través del Sistema de Información de Precios y Mercados, SIPyM) se encargan de las publicaciones de precios de referencia (FLA, 2013; PROLANA, 2013a; SUL, 2013).

Comunicación de Información

Existen varias maneras de acceder a los distintos **reportes de mercado** de AWEX, principalmente a través del sitio web y por e-mail. Los reportes junto con los métodos de entrega diferentes poseen una cuota de suscripción. Toda persona o entidad, nacional o internacional, que requiera de información puede acceder a un servicio ajustable según la necesidad de cada cliente (AWEX, 2013).

La Federación Lanera Argentina se encuentra suscripta a los Servicios de Información de Mercado de AWEX y a su vez, cuenta con el permiso para difundir y comunicar la información, brindando este servicio entre sus socios. De esta manera, FLA publica regularmente los resultados de cada remate para las distintas regiones laneras a través de los reportes diarios (Figura 2) y del semanal "Boletín Lanero" (Figura 3). Allí se exponen en detalle los **precios** e **indicadores**, así como la **cotización de la divisa australiana en relación al dólar americano**. Los actores relacionados con el sector y con la entidad reciben dichos informes de donde extraen los valores y tendencias que se manejan internacionalmente.

De forma similar, el SIPyM proporciona información actualizada a los productores laneros sobre la evolución diaria y semanal del mercado de lanas. Los datos de AWEX son utilizados como base para el cálculo de **valores orientativos**, asociados a los costos y características de venta en el mercado interno. Así, del precio por kg de vellón limpio en Australia se pasa a un precio por kg Barrer en Estancia para cada una de las finuras y puntos de rinde. Los precios orientativos se cumplen, en última instancia, según las situaciones del mercado interno (oferta y demanda de lanas en el mercado local, competencia entre firmas laneras) que son las que finalmente determinan el precio pagado (PROLANA, 2013a).

[5] Posee un valor bruto de $2.314 millones de dólares australianos, representando el 5,23% de la producción agrícola australiana. (Promedio de los últimos 5 años. Cálculos propios en base a los datos de valores brutos publicados por ABARES)

FEDERACION LANERA ARGENTINA — Evolución del mercado australiano de lana 4-7-2012

	Sydney/Melbourne 4-7-2012 AUS	Sydney/Melbourne 4-7-2012 U$S	E*	Sydney/Melbourne 28-6-2012 AUS	Sydney/Melbourne 28-6-2012 U$S
16,5	15,87 n	16,35			
17	14,28	14,71	2,10%	14,24	14,41
17,5	13,96	14,37	1,85%	13,95	14,11
18	13,41	13,81	1,51%	13,45	13,61
18,5	13,05	13,44	1,43%	13,09	13,25
19	12,85	13,23	1,46%	12,89	13,04
19,5	12,54	12,92	1,13%	12,62	12,77
20	12,35	12,72	1,20%	12,42	12,56
21	12,31	12,67	1,28%	12,37	12,51
22	12,25	12,62	2,36%	12,18	12,33
23	12,05	12,41	2,59%	11,95	12,09
24	11,29 n	11,62			
25					
26					
28	6,33	6,51	1,86%	6,32	6,40
30	5,87	6,05	1,18%	5,91	5,98
32					
MC	6,03	6,21	1,36%	6,06	6,13
►	**10,77**	**11,09**	**1,87%**	**10,76**	**10,89**
	Cambio	1,0300	1,78%	Cambio	1,0120

	Sydney 4-7-2012 AUS	Sydney 4-7-2012 U$S	N	Sydney 28-6-2012 AUS	Sydney 28-6-2012 U$S
16,5	15,92 n	16,40			
17	14,27	14,70	2,14%	14,22 n	14,39
17,5	13,95	14,37	2,07%	13,91 n	14,08
18	13,44	13,84	1,63%	13,46	13,62
18,5	13,07	13,46	1,55%	13,10	13,26
19	12,87	13,26	1,38%	12,92	13,08
19,5	12,57	12,95	1,06%	12,66	12,81
20	12,37	12,74	1,04%	12,46	12,61
21	12,29	12,66	1,20%	12,36	12,51
22	12,21	12,58	1,86%	12,20 n	12,35
23	11,96 n	12,32	1,95%	11,94 n	12,08
24	11,33 n	11,67			
25					
26					
28	6,34 n	6,53	1,78%	6,34	6,42
30	5,83 n	6,00	0,74%	5,89 n	5,96
32				4,95 n	5,01
MC	6,07 n	6,25	1,61%	6,08	6,15
►	**10,88**	**11,21**	**1,69%**	**10,89**	**11,02**
	Cambio	1,0300	1,78%	Cambio	1,0120

	Melbourne 4-7-2012 AUS	Melbourne 4-7-2012 U$S	S	Melbourne 28-6-2012 AUS	Melbourne 28-6-2012 U$S
16,5	15,82 n	16,29	1,78%	15,82	16,01
17	14,29 n	14,72	2,06%	14,25	14,42
17,5	13,96	14,38	1,63%	13,98	14,15
18	13,38	13,78	1,40%	13,43	13,59
18,5	13,02	13,41	1,31%	13,08	13,24
19	12,82	13,20	1,54%	12,85	13,00
19,5	12,51	12,89	1,21%	12,58	12,73
20	12,32	12,69	1,37%	12,37	12,52
21	12,32	12,69	1,37%	12,37	12,52
22	12,29	12,66	2,87%	12,16	12,31
23	12,13	12,49	3,23%	11,96	12,10
24	11,24 n	11,58	1,78%	11,24	11,37
25	10,47 n	10,78			
26	9,25 n	9,53	1,78%	9,25	9,36
28	6,31	6,50	1,94%	6,30	6,38
30	5,91	6,09	1,61%	5,92	5,99
32	4,93	5,08			
MC	5,99	6,17	1,10%	6,03	6,10
►	**10,69**	**11,01**	**2,07%**	**10,66**	**10,79**
	Cambio	1,0300	1,78%	Cambio	1,0120

	Fremantle 4-7-2012 AUS	Fremantle 4-7-2012 U$S	O	Fremantle 27-6-2012 AUS	Fremantle 27-6-2012 U$S
16,5					
17					
17,5					
18				13,22 n	13,31
18,5				12,96 n	13,05
19				12,77	12,86
19,5				12,56	12,65
20				12,41	12,50
21				12,31	12,40
22				12,02 n	12,10
23					
24					
25					
26					
28					
30					
32					
MC				6,27 n	6,31
►				**10,96**	**11,04**
	Cambio			Cambio	1,0070

Análisis de la oferta — A nivel nacional

Ofertado	16.388 fardos
Vendido	15.168 fardos
Retirado	**7,4%**

Análisis de la oferta — Sydney

Ofertado	8.209 fardos
Vendido	7.611 fardos
Retirado	**7,3%**

Análisis de la oferta — Melbourne

Ofertado	8.179 fardos
Vendido	7.557 fardos
Retirado	**7,6%**

Análisis de la oferta — Fremantle

Principales compradores — A nivel nacional

Viterra	2.524 fardos
Fox & Lillie	1.411 fardos
Lempriere	1.339 fardos
Modiano	1.323 fardos
Techwool	930 fardos
Chinatex	872 fardos
Williams	843 fardos
G Schneider	670 fardos
Australian Merino	571 fardos
Kathaytex	550 fardos

Principales compradores — Sydney

Viterra	1.411 fardos
Lempriere	737 fardos
Williams	640 fardos
Techwool	558 fardos
Modiano	511 fardos

Nota: las lanas neocelandesas ofertadas en Melbourne no influyen sobre los indicadores publicados en esta planilla.

Próxima venta — Sydney: 05/07/2012, 7.376 fardos

Principales compradores — Melbourne

Viterra	1.113 fardos
Fox & Lillie	960 fardos
Modiano	812 fardos
Lempriere	602 fardos
Australian Merino	571 fardos

Próxima venta — Melbourne: 05/07/2012, 8.807 fardos

Próxima venta — Fremantle

Fuentes: Australian Wool Exchange (AWEX) y Trading Room

n: valor nominal, la cantidad de fardos transada no fue suficientemente representativa.
(*) El mercado del este es un promedio de los del norte y sur.

El cambio usado corresponde al cierre del mercado cambiario en Australia (17 hs.).
Los precios se informan base rinde peine seco.

Figura 2. Reporte diario de remate publicado por FLA, elaborado a partir de datos provistos por AWEX. (Ver anexo 2 para mayor tamaño)

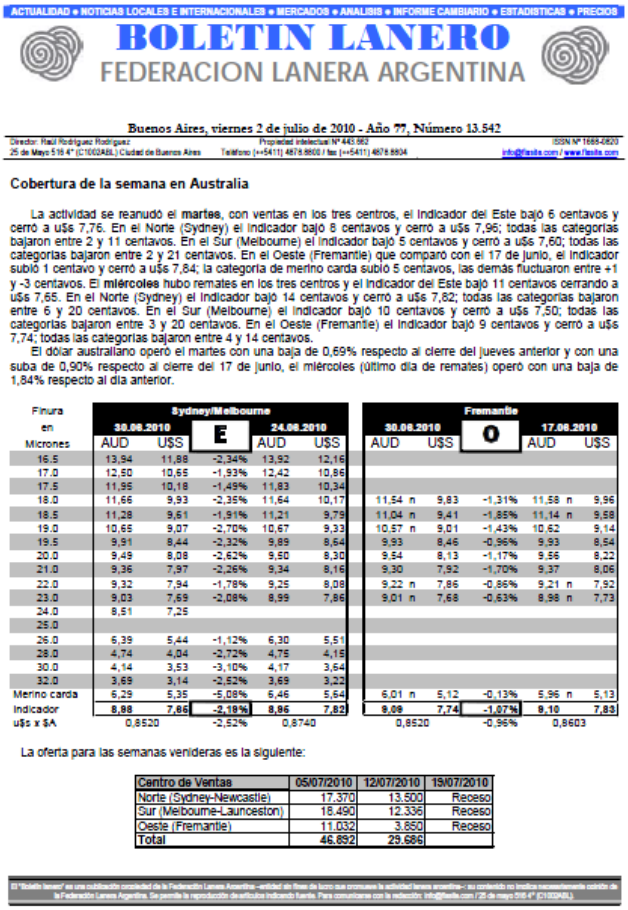

ACTUALIDAD • NOTICIAS LOCALES E INTERNACIONALES • MERCADOS • ANALISIS • INFORME CAMBIARIO • ESTADISTICAS • PRECIOS

BOLETIN LANERO
FEDERACION LANERA ARGENTINA

Buenos Aires, viernes 2 de julio de 2010 - Año 77, Número 13.542

Director: Raúl Rodríguez Rodríguez — Propiedad Intelectual Nº 445.982 — ISSN Nº 1668-0820
25 de Mayo 516 4° (C1002AAB.) Ciudad de Buenos Aires — Teléfono (++5411) 4878.8800 / fax (++5411) 4878.8804 — info@fla.com.ar / www.fla.com.ar

Cobertura de la semana en Australia

La actividad se reanudó el **martes**, con ventas en los tres centros, el indicador del Este bajó 6 centavos y cerró a u$s 7,76. En el Norte (Sydney) el indicador bajó 8 centavos y cerró a u$s 7,96; todas las categorías bajaron entre 2 y 11 centavos. En el Sur (Melbourne) el indicador bajó 5 centavos y cerró a u$s 7,60; todas las categorías bajaron entre 2 y 21 centavos. En el Oeste (Fremantle) que comparó con el 17 de junio, el indicador subió 1 centavo y cerró a u$s 7,84; la categoría de merino carda subió 5 centavos, las demás fluctuaron entre +1 y -3 centavos. El **miércoles** hubo remates en los tres centros y el indicador del Este bajó 11 centavos cerrando a u$s 7,65. En el Norte (Sydney) el indicador bajó 14 centavos y cerró a u$s 7,82; todas las categorías bajaron entre 6 y 20 centavos. En el Sur (Melbourne) el indicador bajó 10 centavos y cerró a u$s 7,50; todas las categorías bajaron entre 3 y 20 centavos. En el Oeste (Fremantle) el indicador bajó 9 centavos y cerró a u$s 7,74; todas las categorías bajaron entre 4 y 14 centavos.

El dólar australiano operó el martes con una baja de 0,69% respecto al cierre del jueves anterior y con una suba de 0,90% respecto al cierre del 17 de junio, el miércoles (último día de remates) operó con una baja de 1,84% respecto al día anterior.

Finura en Micrones	Sydney/Melbourne 30.06.2010 AUD	Sydney/Melbourne 30.06.2010 U$S	E	Sydney/Melbourne 24.06.2010 AUD	Sydney/Melbourne 24.06.2010 U$S	Fremantle 30.06.2010 AUD	Fremantle 30.06.2010 U$S	O	Fremantle 17.06.2010 AUD	Fremantle 17.06.2010 U$S
16.5	13,94	11,88	-2,34%	13,92	12,16					
17.0	12,50	10,65	-1,93%	12,42	10,86					
17.5	11,95	10,18	-1,49%	11,83	10,34					
18.0	11,66	9,93	-2,35%	11,64	10,17	11,54 n	9,83	-1,31%	11,58 n	9,96
18.5	11,28	9,61	-1,91%	11,21	9,79	11,04 n	9,41	-1,85%	11,14 n	9,58
19.0	10,65	9,07	-2,70%	10,67	9,33	10,57 n	9,01	-1,43%	10,62	9,14
19.5	9,91	8,44	-2,32%	9,89	8,64	9,93	8,46	-0,96%	9,93	8,54
20.0	9,49	8,08	-2,62%	9,50	8,30	9,54	8,13	-1,17%	9,56	8,22
21.0	9,36	7,97	-2,26%	9,34	8,16	9,30	7,92	-1,70%	9,37	8,06
22.0	9,32	7,94	-1,78%	9,25	8,08	9,22 n	7,86	-0,86%	9,21 n	7,92
23.0	9,03	7,69	-2,08%	8,99	7,86	9,01 n	7,68	-0,63%	8,98 n	7,73
24.0	8,51	7,25								
25.0										
26.0	6,39	5,44	-1,12%	6,30	5,51					
28.0	4,74	4,04	-2,72%	4,75	4,15					
30.0	4,14	3,53	-3,10%	4,17	3,64					
32.0	3,69	3,14	-2,52%	3,69	3,22					
Merino carda	6,29	5,35	-5,08%	6,46	5,64	6,01 n	5,12	-0,13%	5,96 n	5,13
Indicador	**8,88**	**7,86**	**-2,19%**	**8,96**	**7,82**	**9,09**	**7,74**	**-1,07%**	**9,10**	**7,83**
u$s x $A		0,8520	-2,52%		0,8740		0,8520	-0,96%		0,8603

La oferta para las semanas venideras es la siguiente:

Centro de Ventas	05/07/2010	12/07/2010	19/07/2010
Norte (Sydney-Newcastle)	17.370	13.500	Receso
Sur (Melbourne-Launceston)	16.490	12.336	Receso
Oeste (Fremantle)	11.032	3.850	Receso
Total	46.892	29.686	

Figura 3. Boletín Lanero - Reporte semanal publicado por FLA, elaborado a partir de datos provistos por AWEX.

Obtención de datos

En los reportes diarios de remates y en el Boletín Lanero aparece un resumen detallado de cada mercado. Allí se consigna el **precio en AUD** de cada micronaje (MPG) (1) y el **tipo de cambio (U$S:AUD)** (2). De la conversión de los precios australianos por el tipo de cambio se obtiene el **precio en U$S,** que también es informado (3). Finalmente y a manera de parámetro de comparación, se ofrecen los datos de la jornada anterior para poder observar la evolución del mercado (4). Este es cuantificado mediante un **cambio porcentual de los precios en U$S** para cada micronaje (5).

Finura en Micrones	Sydney 23-6-2010 AUS	U$S	N	17-6-2010 AUS	U$S
16.5				14,15 n	12,17
17	12,59 n	10,94	0,14%	12,70 n	10,93
17,5	11,85 n	10,30	0,00%	11,97 n	10,30
18	11,68 n	10,15	0,67%	11,72 n	10,08
18,5	11,28	9,80	0,21%	11,37	9,78
19	10,73	9,32	0,08%	10,83	9,32
19,5	9,88	8,59	0,00%	9,98	8,59
20	9,50	8,26	-0,35%	9,63	8,28
21	9,35	8,13	-0,16%	9,46	8,14
22	9,21	8,00	0,68%	9,24	7,95
23	8,91 n	7,74	0,34%	8,97 n	7,72
24					
25					
26	6,18 n	5,37	-0,91%	6,30 n	5,42
28	4,70	4,08	-1,09%	4,80	4,13
30	4,20	3,65	-1,34%	4,30	3,70
32	3,69 n	3,21	-0,60%	3,75 n	3,23
Merino Carda	6,38	5,54	1,65%	6,34	5,45
►	**9,18**	**7,98**	**0,36%**	**9,24**	**7,95**
u$s x $A	Cambio	0,8690	1,01%	Cambio	0,8603

Figura 4. Informe de remate de Sydney publicado por FLA, elaborado a partir de datos provistos por AWEX.

No todos los micronajes poseen cotización o precio de referencia (MPG) en cada informe (6), pues no todos se subastan cada jornada. La disponibilidad y participación de los diferentes tipos de lana en los remates depende de la época del año (debido a patrones de esquila y a condiciones ambientales), así como de la región y el centro de subasta (AWEX, 2009).

FLA establece 4 regiones o mercados en sus publicaciones (Figura 2), mostrando precios en cada uno sólo si hubo ventas y declarando en qué centro fue.

El norte (N) y el sur (S) son las regiones laneras más importantes, cuyos centros más representativos son Sydney y Melbourne respectivamente. En ellas, continuamente se realizan transacciones para la mayoría de los micronajes, dada la gran diversidad y cantidad de lana que ambas subastan, realizando 100 remates

al año aproximadamente. Esto favorece que sus reportes abarquen la mayor parte del espectro de micronajes, presentando cotizaciones para casi todos los MPGs (16,5µ a 32µ) a lo largo de todo el año (Figura 4).

En contraposición, Fremantle (O) posee menor volumen de transacciones y menor diversidad de tipos de lana. Cubre con menor frecuencia (73 remates al año) un espectro más acotado de micronajes, generando entonces menor disponibilidad de precios de referencia.

El "mercado del este" (E*) surge de la combinación de la información recibida (los MPGs) del norte y del sur. No es un mercado propiamente dicho sino un promedio de las dos regiones.

Una mayor frecuencia y cantidad de MPGs, genera **mayor disponibilidad de precios de referencia** para el país. Por estos motivos, **el mercado del norte cubre las expectativas del mercado argentino**. Sus subastas se caracterizan por una comercialización constante de lanas entre 17µ y 22µ (Tabla 1). Estos micronajes representan el 79,1% de las ventas del país (Tabla 2) pues corresponden a la raza Merino (80% de la población ovina). Es decir, la gran masa de ovinos de Australia pertenece a dichos micronajes, y esto es consecuente con una gran concurrencia de mercado de estos tipos de lana.

Otros micronajes con alta frecuencia de aparición en los remates del norte son los comprendidos entre 28µ y 30µ (Tabla 1), que representan el 6,86% de las ventas (Tabla 2). Estas lanas provienen de las razas cruza que conforman el 9% del stock ovino (Lyons, 2008).

Micronaje	Frecuencia
16,5	58,94%
17	93,09%
17,5	98,58%
18	100,00%
18,5	100,00%
19	100,00%
19,5	100,00%
20	99,80%
21	99,19%
22	94,31%
23	85,16%
24	48,98%
25	30,08%
26	76,83%
28	96,75%
30	96,14%
32	90,04%

Tabla 1. Frecuencia de subastas para cada micronaje entre las zafras '07/'08 y '11/'12. Cálculos propios, a partir de informes de remates del mercado del norte, publicados por FLA y provistos por AWEX.

Micronaje	Fardos	%
≤16	13.979	1,33%
17	49.464	4,72%
18	96.541	9,21%
19	146.398	13,96%
20	203.733	19,43%
21	203.791	19,43%
22	129.558	12,35%
23	54.552	5,20%
24	16.591	1,58%
25	8.856	0,84%
26	11.264	1,07%
27	18.224	1,74%
28	25.654	2,45%
29	27.890	2,66%
30	18.425	1,76%
31	9.583	0,91%
≥32	14.216	1,36%
Total	1.048.719	100,00%

Tabla 2. Participación de cada micronaje en el total de subastas de vellón proveniente de animales adultos, realizadas en la temporada 2008/09. Elaboración propia a partir de datos provistos por AWEX (AWEX, 2009).

Por las características de la majada argentina y teniendo en cuenta el espectro de micronajes, la información del mercado de Australia y particularmente del norte (Sydney y Newcastle), se acomoda bien a nuestras necesidades. Por estos motivos, **los productores argentinos se fijan en este mercado a la hora de buscar precios de referencia**. De igual manera, los precios australianos publicados por el SIPyM coinciden con los precios provenientes de la región norte (PROLANA, 2013b).

Estudio y análisis de los datos

Planteamiento del Problema: Composición del precio final en U$S

Los precios de las lanas australianas **en U$S** son un parámetro mundial a la hora de comercializar (FLA, 2013; PROLANA, 2013a). Éstos dependen de los **precios en AUD** y del **tipo de cambio U$S:AUD**, datos que son oficialmente publicados por AWEX (AWEX, 2013). Así, el precio internacional se puede explicar por la siguiente ecuación:

$$U\$S = AUD * TC$$

Ecuación 1.

Donde: U$S - precio de las lanas en dólares americanos; AUD - precio de las lanas en dólares australianos; TC - tipo de cambio U$S:AUD.

En los informes diarios de remates publicados por la FLA, se detallan las cotizaciones del tipo de cambio de la divisa australiana y su respectivo porcentaje de variación entre remates (1). Al mismo tiempo, se provee de la **variación porcentual correspondiente al movimiento (a la suba o baja) del precio de cada micronaje en U$S** (2).

Finura en Micrones	Sydney 23-6-2010 AUS	U$S	N	17-6-2010 AUS	U$S
16,5				14,15 n	12,17
17	12,59 n	10,94	0,14%	12,70 n	10,93
17,5	11,85 n	10,30	0,00%	11,97 n	10,30
18	11,68 n	10,15	0,67%	11,72 n	10,08
18,5	11,28	9,80	0,21%	11,37	9,78
19	10,73	9,32	0,08%	10,83	9,32
19,5	9,88	8,59	0,00%	9,98	8,59
20	9,50	8,26	-0,35%	9,63	8,28
21	9,35	8,13	-0,16%	9,46	8,14
22	9,21	8,00	0,68%	9,24	7,95
23	8,91 n	7,74	0,34%	8,97 n	7,72
24					
25					
26	6,18 n	5,37	-0,91%	6,30 n	5,42
28	4,70	4,08	-1,09%	4,80	4,13
30	4,20	3,65	-1,34%	4,30	3,70
32	3,69 n	3,21	-0,60%	3,75 n	3,23
Merino Carda	6,38	5,54	1,65%	6,34	5,45
►	**9,18**	**7,98**	**0,36%**	**9,24**	**7,95**
u$s x $A	Cambio	0,8690	1,01%	Cambio	0,8603

Figura 5. Informe de remate de Sydney publicado por FLA, elaborado a partir de datos provistos por AWEX.

Se consignan los cambios de precios solamente en U$S, pues ésta es la divisa de referencia para el comercio internacional. Se observan tanto los valores alcanzados, como las variaciones de un remate a otro, para seguir la evolución del mercado en general o de un micronaje en particular. Los porcentajes, ya sea a la suba o a la baja, indican el movimiento puntual del mercado en una jornada con respecto a la anterior, y conforme transcurren los remates ayudan a vislumbrar la tendencia.

Si las tasas de variación publicadas ilustran al comercio mundial de lanas, particularmente a Argentina, **¿hasta qué punto los actores de mercado conocen cómo se produjeron y a qué se deben dichas variaciones?** Si el nivel del mercado en U$S se movió, ¿se debió a que cambiaron los **precios en AUD** producto de una mayor o menor demanda u oferta?, ¿o será que se modificó la **relación de cambio** de la moneda australiana debido a factores macroeconómicos que influyen en el país?

Sin profundizar en las diversas causas económicas que impulsan los movimientos en el mercado de lanas o en el tipo de cambio, es fundamental

comprender en primer lugar que estos dos factores son los **determinantes del precio internacional de las lanas**, y por ende, de los precios de referencia para el país. En segundo lugar, sería importante conocer **en qué medida afectan uno y otro al precio, qué influencia tienen y cuantificarla**. Es decir, si el nivel del mercado en U$S se movió:

¿Cuánto se debió a la variación del precio de las lanas y cuánto a una variación del tipo de cambio?;

¿Qué influencia tuvo cada uno en el resultado final del precio en U$S?;

¿Alguno de los dos resultó más preponderante?

Objetivo

El presente trabajo tiene por objetivo investigar y cuantificar la influencia del mercado australiano y del tipo de cambio U$S:AUD en la formación del precio internacional de la lana.

Por otra parte, descubrir y transmitir la importancia de ambos factores como determinantes en la formación del precio internacional y, por ende, del precio de referencia para los productores argentinos.

Por último y de ser posible, brindar un nuevo elemento de análisis para la lectura de los movimientos del mercado lanero australiano.

Importancia y justificación del tema

Este trabajo llevaría a esclarecer y a tomar conciencia del verdadero impacto que ambos factores, precio australiano de las lanas y tipo de cambio, ejercen sobre el precio internacional, referencia para Argentina. A su vez, esto fomentaría en los interesados el estudio minucioso y detenido de los movimientos del mercado y del comportamiento de las divisas.

Para los diferentes actores de la cadena comercial de lanas del país, constituye un nuevo enfoque de observación y un elemento de apoyo en los cuales fundar su percepción crítica del estado del mercado y su comportamiento. Para el ámbito académico constituye un trabajo novedoso y exploratorio en un tema que muy pocos autores han abordado.

Los resultados que este análisis pueda arrojar sobre el mercado de referencia de lanas, podrán dar evidencia de lo ocurrido en el pasado.

Materiales y Métodos

Análisis de las Variaciones

En los ejemplos expuestos siempre se habló de un "movimiento del mercado", de un cambio en los precios y en el tipo de cambio. Indudablemente todo el estudio se refiere a variaciones, puesto que en éstas se expresan los factores generadores (y modificadores) de los precios internacionales. Esta concepción dinámica del mercado es lo que se utilizó para evaluar la influencia del tipo de cambio y de los precios en AUD.

Las variaciones son el diferencial existente entre dos valores y se pueden expresar en términos absolutos como cantidades de una determinada unidad (U$S), o en términos relativos como una proporción o un porcentaje (%).

De los informes de remates se pueden obtener los siguientes datos: precio en U$S actual y anterior; precio en AUD actual y anterior; tipo de cambio actual y anterior. Teniendo en cuenta que precio y tipo de cambio son variables en el tiempo (es decir, entre remates) y gracias a los datos que se proveen, se puede calcular dicha variación:

$$\Delta\,\$ = \$_{actual} - \$_{anterior} \quad \text{ó} \quad \Delta\,\$ = \$_1 - \$_0$$

Ecuación 2. Variación absoluta del precio (U$S o AUD) entre remates.

$$\%\Delta\,\$ = \frac{\$_{actual} - \$_{anterior}}{\$_{anterior}} \quad \text{ó} \quad \%\Delta\,\$ = \frac{\$_1 - \$_0}{\$_0}$$

Ecuación 3. Variación relativa del precio (U$S o AUD) entre remates.

$$\Delta\,TC = TC_{actual} - TC_{anterior} \quad \text{ó} \quad \Delta\,TC = TC_1 - TC_0$$

Ecuación 4. Variación absoluta del tipo de cambio entre remates.

$$\%\Delta\,TC = \frac{TC_{actual} - TC_{anterior}}{TC_{anterior}} \quad \text{ó} \quad \%\Delta\,TC = \frac{TC_1 - TC_0}{TC_0}$$

Ecuación 5. Variación relativa del tipo de cambio entre remates.

El estudio se centró en las variaciones de precios en U$S que se producen entre remates, y en cómo hacer para evaluar cuánto influyen las fuerzas del mercado por un lado y la cotización de la divisa australiana por otro.

A tal efecto, se desarrolló un método de cálculo que lo cuantifique. Este consiste en una serie de razonamientos algebraicos que permiten calcular dichas influencias, ya que desglosan el peso relativo de las variaciones de uno y otro factor que impactan en el precio en U$S.

El Método de Cálculo determina, de una suba o caída del precio en U$S entre remates, cuánto se produjo debido a una variación en el tipo de cambio (U$S:AUD) y cuánto por una variación de precio por factores de mercado (AUD). En base a esto, calcula qué influencia tuvo cada uno en la formación del precio internacional.

Paralelamente, se buscaron y recopilaron los informes de remates diarios del mercado lanero del norte, abarcando el período entre 01/07/2007 y 30/06/2012 (5 zafras). De esta manera, se conformó una base de datos a partir de la información generada por AWEX y publicada por FLA. De los informes de cada remate se extrajeron los MPGs (que estuvieran disponibles) y la cotización de la divisa australiana de la fecha al cierre del remate (U$S:AUD).

La base de datos recabada comprende 7.222 datos de precios, provenientes de 492 remates efectuados en 5 años, conformando la información inicial o primaria. La misma fue procesada utilizando el Método de Cálculo desarrollado. Como resultado, se obtuvieron 6.865 datos[6] que describen como una proporción (o un porcentaje) la influencia del mercado australiano y del tipo de cambio.

Toda esta información procesada o secundaria es el material sobre el que se basó el estudio, y a partir del cual se realizó el análisis estadístico para evaluar los interrogantes que con este trabajo se pretenden responder.

A continuación se describirán los procedimientos del Método de Cálculo y del Análisis Estadístico efectuado.

Método de cálculo

Para estudiar de dónde se origina y cómo está compuesta la variación entre remates de los precios en U$S, se utilizaron las **variaciones relativas (%Δ)**. De esta manera se desarrolló la "**teoría"** detrás del Método de Cálculo que explica las fuentes de variación a tener en cuenta a la hora de efectuar los cálculos.

Por otro lado, se utilizaron los **diferenciales absolutos (Δ)** para **desarrollar** y **aplicar** el Método de Cálculo. Mediante éstos, se ideó una manera de determinar los efectos que produce cada fuente de variación en el precio final.

Finalmente, se estableció cómo distribuir dichos efectos para calcular las respectivas influencias.

Composición de las variaciones relativas (%Δ)

Análisis de la variación del precio internacional

En la Ecuación 1 se puede observar que ambos factores (AUD y TC) son independientes[7], y que ambos afectarán de manera directamente proporcional al precio en U$S.

La variación en U$S se origina de la relación entre los precios mercado lanero de Australia y el tipo de cambio, y de cómo y cuánto varían cada uno. Por tal motivo, un cambio de los precios en AUD (Ej. 1 y 2), un diferente tipo de cambio (Ej. 3 y 4), o la combinación de ambas situaciones (Ej. 5, 6, 7 y 8) da como resultado una modificación en el precio en U$S. En la siguiente tabla se

[6] Como el material de estudio son variaciones, necesariamente se debe contar con dos datos para poder comparar. No todos los remates contaron con precios para todos los micronajes, por lo que a algunos de ellos no se les pudo aplicar el cálculo. Este es el motivo del menor número de datos de influencia (procesados) en comparación con el número de precios recopilados (iniciales).

[7] Se refiere a independencia matemática, no económica.

pueden observar distintos escenarios de modificaciones, expresadas como variaciones relativas.

Ejemplo	Fecha	Micronaje	Precio en AUD			Tipo de Cambio U$S:AUD			Precio en U$S		
			Anterior	%Δ	Actual	Anterior	%Δ	Actual	Anterior	%Δ	Actual
1	10/01/2008	21	10,71	1,68%	10,89	0,8827	0,00%	0,8827	9,45	1,68%	9,61
2	30/09/2010	19	10,53	-0,19%	10,51	0,968	0,00%	0,968	10,19	-0,19%	10,17
3	03/07/2007	22	9,29	0,00%	9,29	0,8443	1,65%	0,8582	7,84	1,65%	7,97
4	08/11/2007	19	12,02	0,00%	12,02	0,9373	-1,51%	0,9231	11,27	-1,51%	11,10
5	21/05/2008	17,5	14,87	0,54%	14,95	0,9365	2,42%	0,9592	13,93	2,97%	14,34
6	16/12/2010	17,5	16,85	1,36%	17,08	0,996	-0,90%	0,987	16,78	0,45%	16,86
7	20/02/2008	20	11,06	-2,35%	10,80	0,902	1,34%	0,9141	9,98	-1,04%	9,87
8	22/03/2012	18,5	15,29	-1,64%	15,04	1,049	-0,95%	1,039	16,04	-2,57%	15,63

Tabla 3. Distintos escenarios posibles ante una variación del precio en AUD, o del tipo de cambio, o de ambos. Datos del mercado del norte, provistos por AWEX.

La evidencia de la Tabla 3 demuestra que cuando sólo uno de los factores varía, el cambio en el precio final en U$S se explica en un 100% por dicha variación (Ej. 1, 2, 3 y 4) pues los porcentajes son idénticos. Ahora bien, cuando ambos factores cambian, ambos aportan y se "combinan" de alguna manera para producir la variación en el precio en U$S.

En una primera aproximación, se podría suponer que ambas variaciones se suman para obtener la variación total.

$$\%\Delta\, U\$S = \%\Delta\, AUD + \%\Delta\, TC$$

Ecuación 6.

Ejemplo	%Δ AUD	%Δ TC	%Δ U$S (1)	%Δ AUD + %Δ TC (2)	Diferencia (1) – (2)
1	1,68%	0,00%	1,68%	1,68%	0,00%
2	-0,19%	0,00%	-0,19%	-0,19%	0,00%
3	0,00%	1,65%	1,65%	1,65%	0,00%
4	0,00%	-1,51%	-1,51%	-1,51%	0,00%
5	0,54%	2,42%	2,97%	2,96%	0,01%
6	1,36%	-0,90%	0,45%	0,46%	-0,01%
7	-2,35%	1,34%	-1,04%	-1,01%	-0,03%
8	-1,64%	-0,95%	-2,57%	-2,59%	0,02%

Tabla 4. Composición de la variación relativa: comprobación de la Ecuación 6 a partir de los ejemplos de la Tabla 3.

A partir de la Tabla 4 se comprobó que esto sólo es verdadero para aquellos casos en los que un sólo factor cambia y el otro permanece inmóvil (Ej. 1, 2 3 y 4). Para los casos en que ambos factores se modifican (Ej. 5, 6, 7 y 8) se encontraron diferencias, por lo que esta afirmación matemática no resultó válida

para explicar cómo se combinan ambas variaciones para producir la variación total del precio en U$S.

Interacción entre variables

El **precio** en U$S se origina de una relación de multiplicación entre el precio de las lanas (AUD) y el tipo de cambio (Ecuación 1), por lo que ambos factores **interactúan** entre sí para lograr un resultado final.

$$U\$S = AUD * TC$$

Ecuación 1.

Cuando una variable (U$S) resulta directamente proporcional al producto de otras dos variables (AUD y TC), se denomina variación conjunta. Así, la **variación** en U$S surge de la combinación de otras dos variaciones, **a la que hay que agregar la interacción mencionada**. Dicho de otra manera, cada factor aporta su variación individual a la variación colectiva, pero al mismo tiempo, la interacción entre ambos también aporta a la variación colectiva, lo que se explica por la Ecuación 7.

$$\%\Delta\, U\$S = \%\Delta\, AUD + \%\Delta\, TC + (\%\Delta\, AUD * \%\Delta\, TC)$$

Ecuación 7.

"La variación total del precio en U$S resulta de la suma de las variaciones individuales del precio en AUD y del tipo de cambio, más la variación de la interacción entre ambos factores."

Ejemplo	%Δ AUD	%Δ TC	%Δ U$S (1)	Interacción %Δ AUD * %Δ TC	%Δ AUD + %Δ TC + (%Δ AUD * %Δ TC) (2)	Diferencia (1) – (2)
1	1,68%	0,00%	1,68%	0,00%	1,68%	0,00%
2	-0,19%	0,00%	-0,19%	0,00%	-0,19%	0,00%
3	0,00%	1,65%	1,65%	0,00%	1,65%	0,00%
4	0,00%	-1,51%	-1,51%	0,00%	-1,51%	0,00%
5	0,54%	2,42%	2,97%	0,013041%	2,97%	0,00%
6	1,36%	-0,90%	0,45%	-0,012334%	0,45%	0,00%
7	-2,35%	1,34%	-1,04%	-0,031535%	-1,04%	0,00%
8	-1,64%	-0,95%	-2,57%	0,015587%	-2,57%	0,00%

Tabla 5. Composición de la variación relativa: comprobación de la Ecuación 7 a partir de los ejemplos de la Tabla 3.

En la Tabla 5 se puede observar que la postulación enunciada en la Ecuación 7 resultó acertada. Mediante el cálculo (ver (2)) se logró obtener la misma variación total que presentó el precio en U$S (ver (1)), no habiendo diferencia alguna entre ambos valores.

A esta expresión matemática se ha arribado empíricamente, verificándola con ejemplos particulares. La justificación analítica es la siguiente:

$$\%\Delta\, U\$S \;=\; \%\Delta\, AUD \;+\; \%\Delta\, TC \;+\; (\%\Delta\, AUD * \%\Delta\, TC)$$

Ecuación 7.

(1) $$\%\Delta\, U\$S \;=\; \frac{U\$S_1 - U\$S_0}{U\$S_0} = \frac{AUD_1 * TC_1 - AUD_0 * TC_0}{AUD_0 * TC_0}$$

(2) $$\%\Delta\, AUD + \%\Delta\, TC + (\%\Delta\, AUD * \%\Delta\, TC) = \frac{AUD_1 - AUD_0}{AUD_0} + \frac{TC_1 - TC_0}{TC_0} + \left(\frac{AUD_1 - AUD_0}{AUD_0} * \frac{TC_1 - TC_0}{TC_0}\right) =$$

$$= \frac{(AUD_1 - AUD_0) * TC_0 + (TC_1 - TC_0) * AUD_0 + (AUD_1 - AUD_0) * (TC_1 - TC_0)}{AUD_0 * TC_0} =$$

$$= \frac{(AUD_1 * TC_0) - (AUD_0 * TC_0) + (TC_1 * AUD_0) - (TC_0 * AUD_0) + (AUD_1 * TC_1) - (AUD_1 * TC_0) - (AUD_0 * TC_1) + (AUD_0 * TC_0)}{AUD_0 * TC_0} =$$

$$= \frac{AUD_1 * TC_1 - AUD_0 * TC_0}{AUD_0 * TC_0}$$

$$(1) = (2)$$

Finalmente, la Ecuación 7 quedó demostrada analíticamente, por lo que se puede afirmar con total seguridad que logra explicar la conformación de la variación total del precio en U$S.

Entender cómo está compuesta la variación total en U$S a partir de las variaciones relativas (%Δ), permite saber qué constituyentes se deben tener en cuenta, para entonces calcular sus respectivos efectos (Δ) en la formación del precio en U$S. **Al distribuir y asignar los efectos entre el tipo de cambio y el precio en AUD, se podrá determinar qué peso tiene cada uno y cuantificar su influencia.**

<u>Cálculo y distribución de las variaciones absolutas (Δ)</u>

Remate a remate, tanto el precio de las lanas del mercado australiano como la cotización de las divisas cambian, y por ende el precio internacional también se ve modificado. Por lo expuesto anteriormente, se conoce la composición de dicho cambio.

Es necesario ahora:

- calcular el efecto absoluto de las variaciones individuales y la variación colectiva,
- distribuir dichos efectos entre el mercado australiano y el tipo de cambio, y
- determinar qué proporción se le atribuye a cada uno en la variación total.

Escenarios teóricos

Para extraer qué responsabilidad tuvo cada factor en la generación del precio en U$S, es necesario poder separar el efecto de uno y de otro.

Se procedió a aislar el efecto de un factor a la vez. En este sentido, se formuló la siguiente pregunta: ¿qué hubiera pasado si de un remate a otro sólo un factor hubiese cambiado, mientras que el otro hubiese permanecido inmóvil? Para responder esto, se multiplicó el **valor actual** de uno por el **valor del remate anterior** del otro (Ecuaciones 8 y 9).

$$U\$S_{teóricoAUD} = AUD_{actual} * TC_{anterior}$$

Ecuación 8. Precio en U$S teórico, expresando sólo la variación del precio en AUD.

$$U\$S_{teóricoTC} = AUD_{anterior} * TC_{actual}$$

Ecuación 9. Precio en U$S teórico, expresando sólo la variación del TC.

Ambas ecuaciones generan un precio teórico (U$S Teórico), determinado por un escenario teórico en el cual un factor cambia y el otro no. Esto permite que se haga presente el efecto de uno sólo de ellos.

Ejemplo	AUD		TC		U$S		U$S Teóricos	
	Anterior (1)	Actual (2)	Anterior (3)	Actual (4)	Anterior	Actual	AUD (2) * (3)	TC (1) * (4)
1	10,71	10,89	0,8827	0,8827	9,45	9,61	9,61	9,45
2	10,53	10,51	0,9680	0,9680	10,19	10,17	10,17	10,19
3	9,29	9,29	0,8443	0,8582	7,84	7,97	7,84	7,97
4	12,02	12,02	0,9373	0,9231	11,27	11,10	11,27	11,10
5	14,87	14,95	0,9365	0,9592	13,93	14,34	14,00	14,26
6	16,85	17,08	0,9960	0,9870	16,78	16,86	17,01	16,63
7	11,06	10,80	0,9020	0,9141	9,98	9,87	9,74	10,11
8	15,29	15,04	1,0490	1,0390	16,04	15,63	15,78	15,89

Tabla 6. Cálculo de los precios teóricos: aplicación de las Ecuaciones 8 y 9 a partir de los ejemplos de la Tabla 3.

Cálculo de los efectos individuales

Una vez obtenidos ambos precios teóricos, es necesario poder aislar el efecto que cada factor produjo en ellos. Contrastándolos con el precio previo a cualquier cambio, se expone la diferencia entre uno y otro.

Al precio modificado por la variación de un factor (precio teórico) se le resta el precio sin ningún cambio (precio del remate anterior). La diferencia que

resulte es el **efecto** que produjo, ya sea la variación del tipo de cambio ó del mercado australiano, sobre el precio internacional.

$$\Delta\, Efecto\ AUD = U\$S_{teóricoAUD} - U\$S_{anterior}$$

Ecuación 10. Calcula el efecto en valores absolutos producido por la variación del precio en AUD.

$$\Delta\, Efecto\ TC = U\$S_{teóricoTC} - U\$S_{anterior}$$

Ecuación 11. Calcula el efecto en valores absolutos producido por la variación del TC.

Ejemplo	AUD		TC		U$S		U$S Teóricos		Efectos Individuales	
	Anterior	Actual	Anterior	Actual	Anterior (1)	Actual	AUD (2)	TC (3)	Δ Efecto AUD (2)-(1)	Δ Efecto TC (3)-(1)
1	10,71	10,89	0,8827	0,8827	9,45	9,61	9,61	9,45	0,15889	0,00000
2	10,53	10,51	0,9680	0,9680	10,19	10,17	10,17	10,19	-0,01936	0,00000
3	9,29	9,29	0,8443	0,8582	7,84	7,97	7,84	7,97	0,00000	0,12913
4	12,02	12,02	0,9373	0,9231	11,27	11,10	11,27	11,10	0,00000	-0,17068
5	14,87	14,95	0,9365	0,9592	13,93	14,34	14,00	14,26	0,07492	0,33755
6	16,85	17,08	0,9960	0,9870	16,78	16,86	17,01	16,63	0,22908	-0,15165
7	11,06	10,80	0,9020	0,9141	9,98	9,87	9,74	10,11	-0,23452	0,13383
8	15,29	15,04	1,0490	1,0390	16,04	15,63	15,78	15,89	-0,26225	-0,15290

Tabla 7. Cálculo de los efectos individuales: aplicación de las Ecuaciones 10 y 11 a partir de los ejemplos de la Tabla 3.

Las diferencias entre los precios teóricos y el precio del remate anterior significan "cuánto aumentó o disminuyó el precio en U$S por la variación de un factor", y representan los efectos individuales producidos por ellos.

Cálculo del efecto de la interacción

Como se mencionó en la Ecuación 7, además de los efectos individuales existe un efecto conjunto o interacción, dado por la relación matemática entre los factores al multiplicarse (Ecuación 1). Consecuentemente y como se pudo observar en la Tabla 4, cuando cambia el precio en U$S no se puede explicar todo el diferencial producido simplemente por los efectos individuales. La pequeña diferencia encontrada corresponde a la interacción ó efecto conjunto.

$$\Delta\, U\$S = \Delta\, Efectos\ Individuales + \Delta\, Interacción$$

Ecuación 12. Composición general de la variación sufrida por el precio en U$S.

La variación en U$S corresponde a la diferencia de precios entre remates.

$$U\$S_{actual} - U\$S_{anterior} = (\Delta\, EfectoAUD + \Delta\, EfectoTC) + \Delta\, Int$$

Ecuación 13. Cálculo detallado de la variación sufrida por el precio en U$S.

De esta manera, se puede calcular la interacción simplemente despejando los términos.

$$\Delta\, Int = (U\$S_{actual} - U\$S_{anterior}) - (\Delta\, EfectoAUD + \Delta\, EfectoTC)$$

Ecuación 14. Cálculo del efecto de la Interacción.

Ejemplo	U$S		Δ U$S	Efectos Individuales		Δ Int
	Anterior (1)	Actual (2)	(2)-(1)	Δ Efecto AUD (3)	Δ Efecto TC (4)	[(2)-(1)] - [(3)+(4)]
1	9,45	9,61	0,15889	0,15889	0,00000	0
2	10,19	10,17	-0,01936	-0,01936	0,00000	0
3	7,84	7,97	0,12913	0,00000	0,12913	0
4	11,27	11,10	-0,17068	0,00000	-0,17068	0
5	13,93	14,34	0,41429	0,07492	0,33755	0,001816
6	16,78	16,86	0,07536	0,22908	-0,15165	-0,00207
7	9,98	9,87	-0,10384	-0,23452	0,13383	-0,003146
8	16,04	15,63	-0,41265	-0,26225	-0,15290	0,00250

Tabla 8. Cálculo del efecto de la interacción: aplicación de la Ecuación 14 a partir de los ejemplos de la Tabla 3.

De igual forma que ocurre con las variaciones relativas (Tabla 5), se da con las diferencias absolutas. En los casos en que ambos factores varían (Ej. 5, 6, 7 y 8), los dos efectos individuales no alcanzan para explicar el diferencial de precios entre remates, siendo esta diferencia el efecto de la interacción.

Verificación del cálculo de los efectos

Para comprobar la veracidad de los razonamientos anteriores, se procedió a calcular los efectos individuales y el efecto de la interacción a través de las variaciones relativas presentadas en la Ecuación 7.

$$\%\Delta\, U\$S \;=\; \%\Delta\, AUD \;+\; \%\Delta\, TC \;+\; (\%\Delta\, AUD * \%\Delta\, TC)$$

Ecuación 7.

La variaciones relativas son el movimiento que experimentó cada factor, que es trasladado al precio en U$S. Un porcentaje es un cambio relativo a algo, la proporción de un valor. Al relacionarlo nuevamente al precio, pierde la condición relativa (%Δ) y adquiere valor absoluto (Δ).

Si se multiplica cada variación individual o la variación colectiva (%Δ) por el precio del remate anterior, se obtienen los efectos individuales y el efecto de la interacción en valores absolutos (Δ).

$$\Delta\, Efecto\, AUD = \%\Delta\, AUD \;*\; U\$S_{remate\ anterior}$$

Ecuación 15. Cálculo del efecto en valores absolutos, a través de la variación relativa del precio en AUD.

$$\Delta\, Efecto\, TC = \%\Delta\, TC \;*\; U\$S_{remate\ anterior}$$

Ecuación 16. Cálculo del efecto en valores absolutos, a través de la variación relativa del TC.

$$\Delta\, Int = (\%\, AUD * \%\, TC) * U\$S_{remate\ anterior}$$

Ecuación 17. Cálculo del efecto en valores absolutos, a través de la variación relativa de la interacción.

Ej	AUD	TC	U$S		U$S Teóricos		Δ Efecto AUD			Δ Efecto TC			Δ Interacción		
	%Δ	%Δ	Anterior	Actual	Efecto AUD	Efecto TC	Ecuación 10		Ecuación 15	Ecuación 11		Ecuación 16	Ecuación 14		Ecuación 17
	(1)	(2)	(3)	(4)	(5)	(6)	(5) - (3)	(7)	(1) * (3)	(6) - (3)	(8)	(2) * (3)	[(4)-(3)]-[(7)+(8)]		(1)*(2)*(3)
1	1,68%	0,00%	9,45	9,61	9,61	9,45	0,15889	=	0,15889	0,00000	=	0,00000	0,00000	=	0,00000
2	-0,19%	0,00%	10,19	10,17	10,17	10,19	-0,01936	=	-0,01936	0,00000	=	0,00000	0,00000	=	0,00000
3	0,00%	1,65%	7,84	7,97	7,84	7,97	0,00000	=	0,00000	0,12913	=	0,12913	0,00000	=	0,00000
4	0,00%	-1,51%	11,27	11,10	11,27	11,10	0,00000	=	0,00000	-0,17068	=	-0,17068	0,00000	=	0,00000
5	0,54%	2,42%	13,93	14,34	14,00	14,26	0,07492	=	0,07492	0,33755	=	0,33755	0,00182	=	0,00182
6	1,36%	-0,90%	16,78	16,86	17,01	16,63	0,22908	=	0,22908	-0,15165	=	-0,15165	-0,00207	=	-0,00207
7	-2,35%	1,34%	9,98	9,87	9,74	10,11	-0,23452	=	-0,23452	0,13383	=	0,13383	-0,00315	=	-0,00315
8	-1,64%	-0,95%	16,04	15,63	15,78	15,89	-0,26225	=	-0,26225	-0,15290	=	-0,15290	0,00250	=	0,00250

Tabla 9. Comprobación del cálculo de las diferencias absolutas a través de diferentes razonamientos.

Los efectos individuales calculados por esta vía no difirieron en absoluto de los calculados a través de los precios teóricos, lo que indica que el procedimiento establecido es el correcto.

De la misma manera, el efecto de la interacción calculado por ambas vías, ya sea por despeje o a través de las variaciones relativas, resultó el mismo lo que indica que el procedimiento establecido también es correcto.

Distribución del efecto de la interacción

La interacción se produce por la variación de dos factores, si alguno de ellos no cambiara ésta no existiría. Por otro lado, la magnitud del efecto conjunto se da en base a la mayor o menor variación que sufre el precio en AUD y el tipo de cambio (Ecuación 17), pues son directamente proporcionales.

Si bien la interacción existe gracias a que ambos factores cambian, su magnitud está determinada por cuánto cambia cada uno y, por ende, cada uno es responsable de una determinada porción de la misma.

El efecto conjunto se distribuirá proporcionalmente entre ambos factores, de acuerdo a la magnitud del efecto individual de cada uno en relación a la totalidad comprendida por ambos efectos individuales.

$$\Delta\, Int\ prop\ AUD = \Delta\, Int * \left(\frac{|\Delta\, Efecto\ AUD|}{|\Delta\, Efecto\ TC| + |\Delta\, Efecto\ AUD|} \right)$$

Ecuación 18. Cálculo del efecto de la interacción, proporcional al efecto del precio en AUD.

$$\Delta\, Int\ prop\ TC = \Delta\, Int * \left(\frac{|\Delta\, Efecto\ TC|}{|\Delta\, Efecto\ TC| + |\Delta\, Efecto\ AUD|}\right)$$

Ecuación 19. Cálculo del efecto de la interacción, proporcional al efecto del tipo de cambio.

Ejemplo	Δ Efecto AUD (1)	Δ Efecto TC (2)	Δ Interacción (3)	Δ Int prop AUD (3) * |1|/(|1|+|2|)	Δ Int prop TC (3) * |2|/(|1|+|2|)
1	0,15889	0,00000	0,00000	0,00000	0,00000
2	-0,01936	0,00000	0,00000	0,00000	0,00000
3	0,00000	0,12913	0,00000	0,00000	0,00000
4	0,00000	-0,17068	0,00000	0,00000	0,00000
5	0,07492	0,33755	0,00182	0,00033	0,00149
6	0,22908	-0,15165	-0,00207	-0,00125	-0,00082
7	-0,23452	0,13383	-0,00315	-0,00200	-0,00114
8	-0,26225	-0,15290	0,00250	0,00158	0,00092

Tabla 10. Cálculo del efecto de la interacción proporcional y correspondiente a cada factor: aplicación de la Ecuaciones 18 y 19 a partir de los ejemplos de la Tabla 3.

Determinación de la influencia de cada factor

Variación total

La sumatoria de los efectos individuales con su respectivas cuotas de interacción conforman la variación total que sufrió el precio en U$S de un remate a otro. Dicha suma se realiza en valores absolutos. Esto evita las diferencias de signos en los casos en que ambos factores varían en direcciones opuestas, situación en que se produce una compensación entre efectos lo que dificulta el cálculo de las influencias.

Indiferentemente si debido a un factor el precio en U$S subió y debido al otro bajó, importa cuánto lo hizo con cada uno y cuánto lo hizo en su conjunto. La variación total representa "cuántas unidades se movió el precio en total por la variación del mercado australiano y del tipo de cambio", independientemente de la dirección en que se hayan movido.

De esta manera, queda comprendida la totalidad de la variación producida por los factores.

$$\Delta\, Total = |\Delta Efecto\ AUD + \Delta\, Int\ prop\ AUD| + |\Delta Efecto\ TC + \Delta\, Int\ prop\ TC|$$

Ecuación 20. Unidades totales de variación que sufrió el precio en U$S de un remate a otro.

Cálculo de la influencia de cada factor

Cada efecto individual con su respectiva cuota de interacción representa una parte de la variación total. Al dividirlos por ésta última, se obtiene una

proporción (o un porcentaje) que representa la influencia que tuvo cada factor en la modificación del precio final en U$S de un remate a otro.

$$\%\ Influencia\ AUD = \frac{|\Delta\ Efecto\ AUD + \Delta\ Int\ prop\ AUD|}{\Delta\ Total}$$

Ecuación 21. Cálculo de la influencia del precio en AUD en la formación del precio en U$S.

$$\%\ Influencia\ TC = \frac{|\Delta\ Efecto\ TC + \Delta\ Int\ prop\ TC|}{\Delta\ Total}$$

Ecuación 22. Cálculo de la influencia del tipo de cambio en la formación del precio en U$S.

Ejemplo	**Δ Efecto AUD (1)**	**Δ Efecto TC (2)**	**Δ Int prop AUD (3)**	**Δ Int prop TC (4)**	**Δ Variación Total (5) |(1)+(3)|+|(2)+(4)|**	**Influencia AUD |(1)+(3)|/(5)**	**Influencia TC |(2)+(4)|/(5)**
1	0,15889	0,00000	0,00000	0,00000	0,15889	100,0%	0,0%
2	-0,01936	0,00000	0,00000	0,00000	0,01936	100,0%	0,0%
3	0,00000	0,12913	0,00000	0,00000	0,12913	0,0%	100,0%
4	0,00000	-0,17068	0,00000	0,00000	0,17068	0,0%	100,0%
5	0,07492	0,33755	0,00033	0,00149	0,41429	18,2%	81,8%
6	0,22908	-0,15165	-0,00125	-0,00082	0,38031	59,9%	40,1%
7	-0,23452	0,13383	-0,00200	-0,00114	0,36921	64,1%	35,9%
8	-0,26225	-0,15290	0,00158	0,00092	0,41265	63,2%	36,8%

Tabla 11. Cálculo de la Variación Total y las influencias de AUD y TC: aplicación de las Ecuaciones 21 y 22 a partir de los ejemplos de la Tabla 3.

Resumen

Quedó demostrado cómo, a partir de los datos de precios (AUD) y tipo de cambio de un remate en contraste con los valores del remate anterior, y utilizando los cálculos explicados, se arriba finalmente a sólo dos datos que describen objetivamente los factores bajo estudio (Tabla 12).

Se logró así el objetivo buscado a través del Método de Cálculo: cuantificar la influencia puntual, entre remates, de las fuerzas del mercado y del tipo de cambio sobre el precio en U$S de cada micronaje.

Todas las ecuaciones desarrolladas conforman el procedimiento con el cual se procesó la base de datos, obteniendo en última instancia las proporciones o porcentajes de influencia.

Para la creación de la base de datos y el procesamiento de la información, se utilizó el software Microsoft® Office Excel® 2007.

Ej	Fecha	Micr µ	Precio en AUD			Tipo de Cambio U$S:AUD			Precio en U$S			U$S Teóricos AUD	U$S Teóricos TC	Efectos Individuales Δ Ef AUD	Efectos Individuales Δ Ef TC	Δ Int	Δ Int prop AUD	Δ Int prop TC	Δ Variación Total	Influencia AUD	Influencia TC
			Ant	%Δ	Act	Ant	%Δ	Act	Ant	%Δ	Act	Ecuación 8	Ecuación 9	Ecuación 10	Ecuación 11	Ecuación 14	Ecuación 18	Ecuación 19	Ecuación 20	Ecuación 21	Ecuación 22
1	10/01/08	21	10,71	1,68%	10,89	0,8827	0,00%	0,8827	9,45372	1,68%	9,61260	9,61260	9,45372	0,15889	0,00000	0,00000	0,00000	0,00000	0,15889	100,0%	0,0%
2	30/09/10	19	10,53	-0,19%	10,51	0,968	0,00%	0,968	10,19304	-0,19%	10,17368	10,17368	10,19304	-0,01936	0,00000	0,00000	0,00000	0,00000	0,01936	100,0%	0,0%
3	03/07/07	22	9,29	0,00%	9,29	0,8443	1,65%	0,8582	7,84355	1,65%	7,97268	7,84355	7,97268	0,00000	0,12913	0,00000	0,00000	0,00000	0,12913	0,0%	100,0%
4	08/11/07	19	12,02	0,00%	12,02	0,9373	-1,51%	0,9231	11,26635	-1,51%	11,09566	11,26635	11,19566	0,00000	-0,17068	0,00000	0,00000	0,00000	0,17068	0,0%	100,0%
5	21/05/08	17,5	14,87	0,54%	14,95	0,9365	2,42%	0,9592	13,92576	2,97%	14,34004	14,00068	14,26330	0,07492	0,33755	0,00182	0,00033	0,00149	0,41429	18,2%	81,8%
6	16/12/10	17,5	16,85	1,36%	17,08	0.996	-0,90%	0,987	16,78260	0,45%	16,85796	17,01168	16,63095	0,22908	-0,15165	-0,00207	-0,00125	-0,00082	0,38031	59,9%	40,1%
7	20/02/08	20	11,06	-2,35%	10,80	0,902	1,34%	0,9141	9,97612	-1,04%	9,87228	9,74160	10,10995	-0,23452	0,13383	-0,00315	-0,00200	-0,00114	0,36921	64,1%	35,9%
8	22/03/12	18,5	15,29	-1,64%	15,04	1,049	-0,95%	1,039	16,03921	-2,57%	15,62656	15,77696	15,88631	-0,26225	-0,15290	0,00250	0,00158	0,00092	0,41265	63,2%	36,8%

Tabla 12. Aplicación conjunta de todas las ecuaciones que conforman el Método de Cálculo, a partir de los ejemplos de la Tabla 3.

$$U\$S_{teóricoAUD} = AUD_{actual} * TC_{anterior}$$

Ecuación 8. Precio en U$S teórico, expresando sólo la variación del precio en AUD.

$$U\$S_{teóricoTC} = AUD_{anterior} * TC_{actual}$$

Ecuación 9. Precio en U$S teórico, expresando sólo la variación del TC.

$$\Delta\, Int\ prop\ AUD = \Delta\, Int * \left(\frac{|\Delta\, Efecto\ AUD|}{|\Delta\, Efecto\ TC| + |\Delta\, Efecto\ AUD|}\right)$$

Ecuación 18. Cálculo del efecto de la interacción, proporcional al efecto del precio en AUD.

$$\Delta\, Int\ prop\ TC = \Delta\, Int * \left(\frac{|\Delta\, Efecto\ TC|}{|\Delta\, Efecto\ TC| + |\Delta\, Efecto\ AUD|}\right)$$

Ecuación 19. Cálculo del efecto de la interacción, proporcional al efecto del tipo de cambio.

$$\Delta\, Total = |\Delta\, Efecto\ AUD + \Delta\, Int\ prop\ AUD| + |\Delta\, Efecto\ TC + \Delta\, Int\ prop\ TC|$$

Ecuación 20. Unidades totales de variación que sufrió el precio en U$S de un remate a otro.

$$\Delta\, Efecto\ AUD = U\$S_{teóricoAUD} - U\$S_{anterior}$$

Ecuación 10. Calcula el efecto en valores absolutos producido por la variación del precio en AUD.

$$\Delta\, Efecto\ TC = U\$S_{teóricoTC} - U\$S_{anterior}$$

Ecuación 11. Calcula el efecto en valores absolutos producido por la variación del TC.

$$\Delta\, Int = (U\$S_{actual} - U\$S_{anterior}) - (\Delta EfectoAUD + \Delta EfectoTC)$$

Ecuación 14. Cálculo del efecto de la Interacción.

$$\%\, Influencia\ AUD = \frac{|\Delta\, Efecto\ AUD + \Delta\, Int\ prop\ AUD|}{\Delta\, Total}$$

Ecuación 21. Cálculo de la influencia del precio en AUD en la formación del precio en U$S.

$$\%\, Influencia\ TC = \frac{|\Delta\, Efecto\ TC + \Delta\, Int\ prop\ TC|}{\Delta\, Total}$$

Ecuación 22. Cálculo de la influencia del tipo de cambio en la formación del precio en U$S.

Análisis estadístico

Las proporciones o porcentajes de influencia obtenidos al procesar la base de datos mediante el Método de Cálculo constituyen, finalmente, la materia prima sobre la cual se realizó el análisis estadístico.

Se tuvo en especial consideración que, tanto la base de datos como la información procesada, no surgieron de un muestreo. La información comprendida resulta el **total de la población** de precios y cotizaciones que se generaron en **todos** los remates llevados a cabo en la región del norte, durante el período bajo estudio.

Por lo anteriormente expuesto no resultó necesaria la estadística inferencial, sino que se utilizaron las herramientas de estadística descriptiva para estudiar y resumir los datos procesados. A tal efecto, se recurrió al software InfoStat/E versión 2012 (Grupo InfoStat, FCA, Universidad Nacional de Córdoba, Argentina).

Resultados y Discusión

Descripción de las fluctuaciones de precio y tipo de cambio

Previo al estudio estadístico de las influencias calculadas, se analizaron los datos básicos de precios y tipo de cambio que les dieron origen. De esta manera, se buscó comprender la naturaleza de la información de donde se había partido. El análisis se basó en las herramientas de estadística descriptiva básicas. Se calculó el promedio, desvío estándar, coeficiente de variación, máximos y mínimos de la serie temporal de los precios de cada micronaje.

Micr.	n	Media (AUD)	D.E.	CV	Mín	Máx
16,5	290	16,36	3,61	22,07%	12,5	26,8
17	458	15,37	3,66	23,81%	11,63	25,25
17,5	485	14,69	3,31	22,55%	10,85	23,7
18	492	14	2,93	20,93%	10,29	21,93
18,5	492	13,13	2,54	19,32%	9,61	19,63
19	492	12,16	2,3	18,89%	8,91	17,76
19,5	492	11,29	2,22	19,69%	8,12	16,7
20	491	10,56	2,2	20,8%	7,34	15,88
21	488	10,14	2,13	21,04%	6,78	15,22
22	464	9,78	2,02	20,63%	6,59	14,61
23	419	9,35	1,78	19,06%	6,61	13,47
24	241	8,03	0,88	10,94%	6,4	11,73
25	148	6,94	0,81	11,65%	5,63	10,03
26	378	6,5	0,94	14,52%	5,04	9,28
28	476	5,17	0,9	17,47%	4,13	7,34
30	473	4,51	0,96	21,23%	3,35	6,7
32	443	3,98	0,94	23,59%	2,85	6,38

Tabla 13. Medidas resumen de la serie temporal '07/'08 - '11/'12 de precios en dólares australianos (AUD), para todos los micronajes.

Los promedios indican el nivel de precios orientativos para el período comprendido, mientras que los desvíos muestran el promedio de oscilaciones que sufrieron los precios. Estos primeros datos, caracterizados por altos coeficientes de variación que rondan el 20%, revelan una gran variabilidad en los precios.

Coincide lo observado con una premisa económica. Los precios de las lanas, al igual que del resto de los commodities, son volátiles debido a que tanto su oferta como su demanda varían considerablemente a través del tiempo (Chang, 2000). La volatilidad se comprueba gráficamente con las series de tiempo de los precios para cada uno de los micronajes (Gráfico 1), y analíticamente mediante el coeficiente de variación, que representa un índice de volatilidad (Chang, 2000).

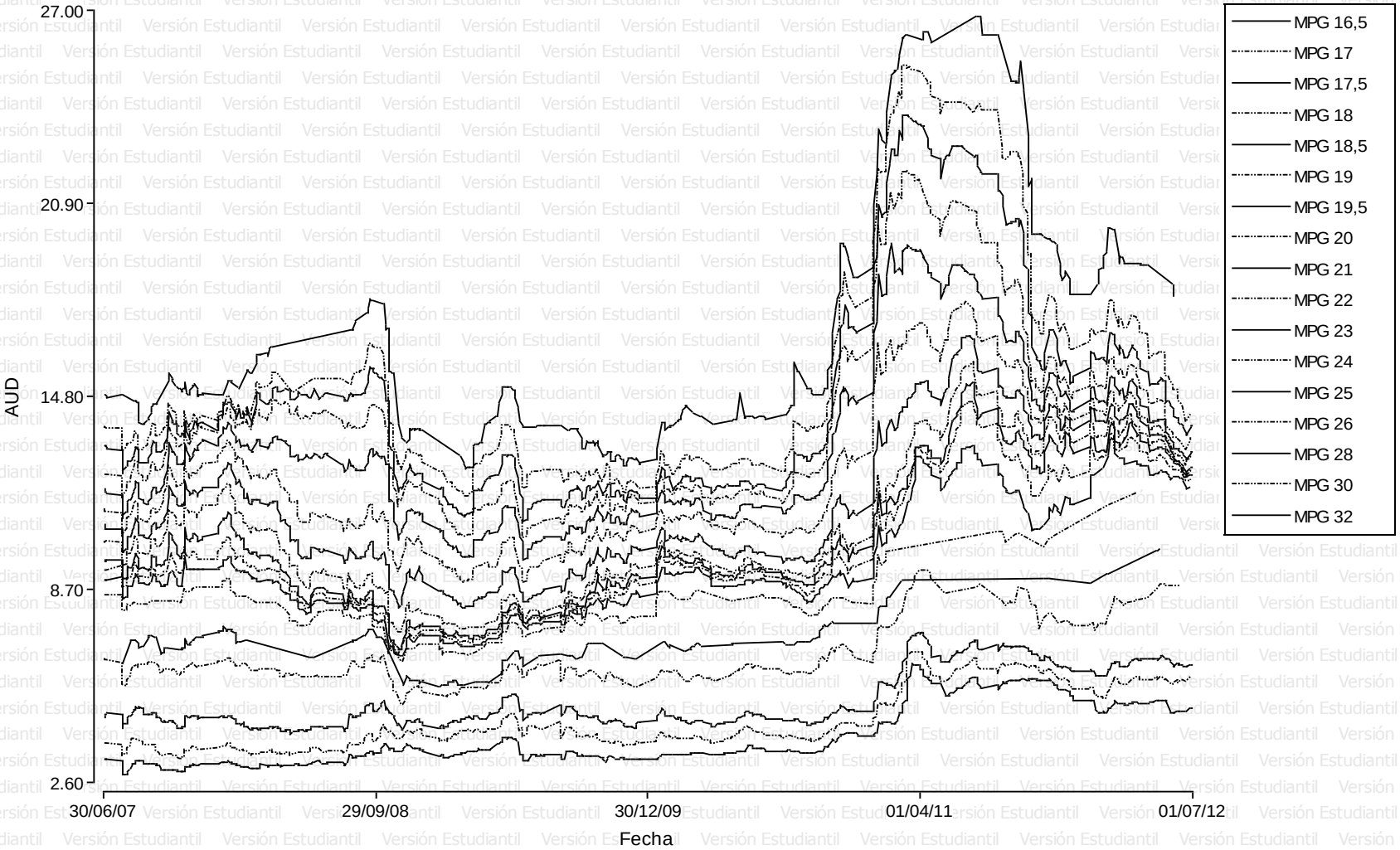

Gráfico 1. Serie temporal ‘07/’08 - ‘11/’12 de precios en dólares australianos (AUD), para todos los MPGs publicados por AWEX.

En concordancia con los cálculos presentados en la Tabla 13 y con lo observado en el Gráfico 1, Gibbon y Nolan (2011) también encontraron volatilidad en los precios para todos los tipos de lana.

Esta gran variabilidad y volatilidad se repite al analizar estadísticamente los valores del tipo de cambio en el período comprendido y al graficar su evolución en una serie de tiempo.

Variable	n	Media	D.E.	CV	Mín	Máx
TC	492	0,91	0,12	12,86%	0,63	1,09

Tabla 14. Medidas resumen de la serie temporal '07/'08 - '11/'12 de cotizaciones del tipo de cambio U$S:AUD.

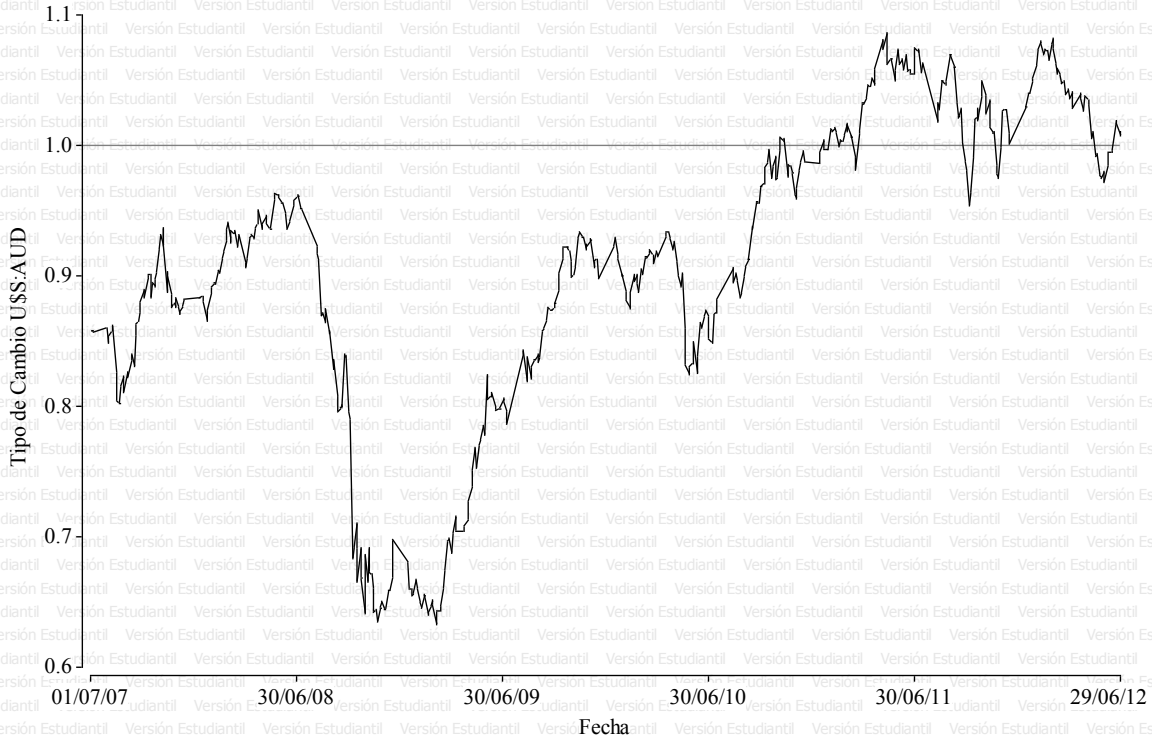

Gráfico 2. Serie temporal '07/'08 - '11/'12 de cotizaciones del tipo de cambio, publicadas por AWEX.

Es significativo mencionar que habría que ser cautos a la hora de sacar conclusiones a partir las estadísticas descriptivas de una serie de tiempo, sin antes hacer un test de estacionaridad (Chang, 2000). Las series de tiempo de variables estacionarias son aquellas que, a pesar de su comportamiento aleatorio, tienen media y varianza constantes en el largo plazo. Chang (2000) y Chen *et al.* (2012), mediante estudios econométricos, descubrieron componentes tanto estacionarios como no estacionarios en el comportamiento de los commodities en general y de la lana en particular.

A la luz de lo anteriormente dicho, no se pueden extraer grandes conclusiones de lo analizado, aunque tampoco era la meta de este análisis preliminar. Aún así, se ha constatado con seguridad que **tanto los precios como las cotizaciones de la divisa presentan una notoria volatilidad en su comportamiento**, que se traduce en una **gran variabilidad de sus valores**.

Análisis de las influencias calculadas

Para analizar estadísticamente las proporciones o porcentajes de influencia obtenidos a partir del Método de Cálculo, se utilizaron las mismas herramientas descriptivas, calculando el promedio, desvío estándar, coeficiente de variación, máximos y mínimos.

Análisis general

En primera instancia, se procesó toda la población de datos como un conjunto con el objetivo de obtener una descripción general de la influencia de ambos factores.

Medidas resumen

Variable	n	Media	D.E.	CV	Mín	Máx
% AUD	6.865	0,43	0,32	72,88%	0	1
% TC	6.865	0,57	0,32	55,66%	0	1

Tabla 15. Medidas resumen generales de las proporciones de influencia del precio y del tipo de cambio, para el período '07/'08 - '11/'12.

Los primeros resultados indican que, de la población de 6.865 pares de datos, la **influencia promedio del mercado australiano fue 0,43**, mientras que la del **tipo de cambio fue 0,57**. Ésta última resultó **30% mayor** que la del primer factor. Nótese que ambos valores son una proporción del mismo total, por lo que sumándolos se obtiene 1 (el 100%).

El desvío estándar resultó 0,32 para los dos factores. Se entiende que presenten el mismo valor, ya que ambos compartieron la misma variabilidad por estar definidos uno en función del otro (cuando uno crece, el otro decrece).

El coeficiente de variación indica que el desvío es muy grande, representando más de la mitad de la media para ambos valores. Es decir, el nivel de influencia de cada factor fue muy variable y poco constante, llegando ambos a alcanzar valores extremos de 0 y 1.

Histograma

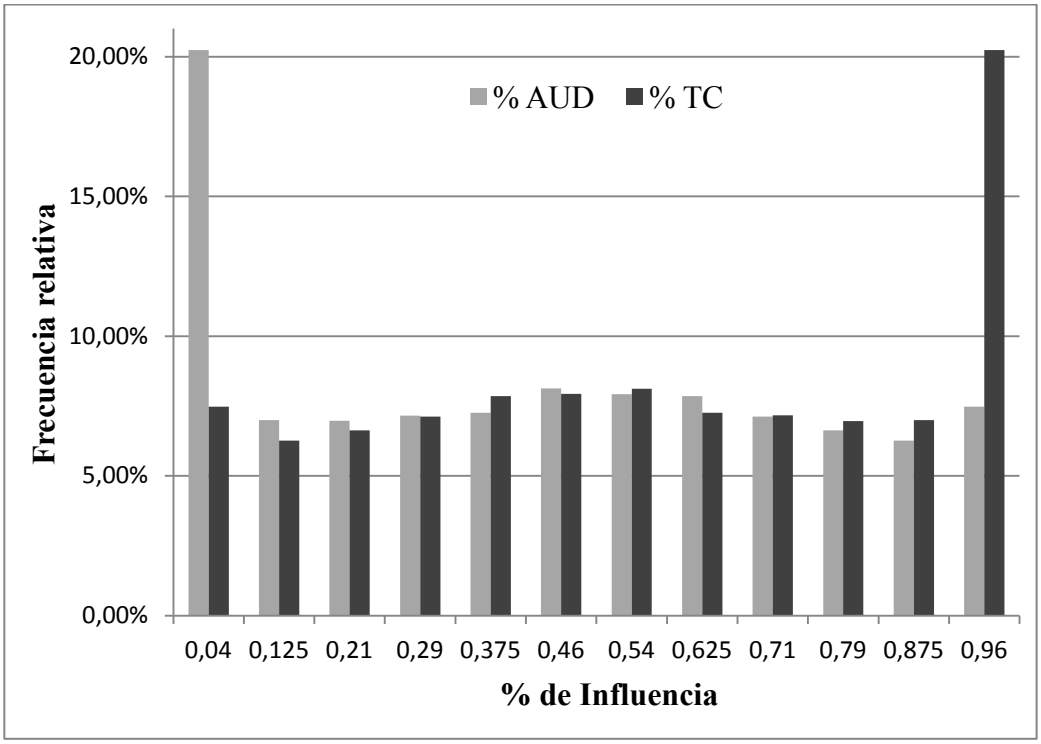

Gráfico 3. Histograma general de las influencias de AUD y TC, para el período '07/'08 - '11/'12.

El histograma explica un poco lo anteriormente descripto. La frecuencia relativa de la influencia del mercado australiano indica que este factor obtuvo alrededor de un 20% de valores muy bajos, al mismo tiempo que predominó en casi todos los intervalos menores al 0,50 de influencia. De manera especular, los valores del tipo de cambio indican que obtuvo alrededor de un 20% de valores muy altos y que predominó en casi todos los intervalos mayores al 0, 50 de influencia.

La gran cantidad de valores en un extremo, acompañados por la leve predominancia de valores cercanos al mismo extremo, explican la tendencia de cada factor y los promedios obtenidos: la influencia de los precios en AUD tendió a ser menor (0,43) mientras que la influencia del tipo de cambio tendió a ser mayor (0,57).

Por otro lado, ambos factores tuvieron valores distribuidos a lo largo de todo el espectro de influencia, con frecuencias del 6% al 8% para los distintos intervalos. La extendida distribución sumada a la alta frecuencia (20%) de los valores extremos, explican el gran desvío estándar que presentaron ambos promedios, sin impedir apreciar las tendencias que los diferenciaron.

Diagrama de Dispersión

A modo de apoyo a la descripción general, se realizó un diagrama de dispersión a lo largo de la serie de tiempo bajo estudio para toda la población de datos. Como la influencia de un factor está definida en función de la otra y la suma de ambas es 1 (o el 100%), cada punto representa un par de datos: en el eje

izquierdo se lee el valor de la influencia del mercado y en el derecho se lee el del tipo de cambio.

Para la interpretación de la dispersión de los puntos, se aplicó una técnica que se conoce como suavizado. Ésta resulta útil para **filtrar variación** en el diagrama de dispersión de las proporciones de influencia, permitiendo la **visualización de tendencias** a lo largo de la serie de tiempo (Di Rienzo *et al.*, 2008). Específicamente se eligió como suavizado la regresión localmente ponderada (LOWESS) (Cleveland, 1981). Al mismo tiempo, se incluyeron en el gráfico la línea del 0,50 y la línea del promedio, correspondiente al 0,43 del eje AUD o 0,57 del eje TC.

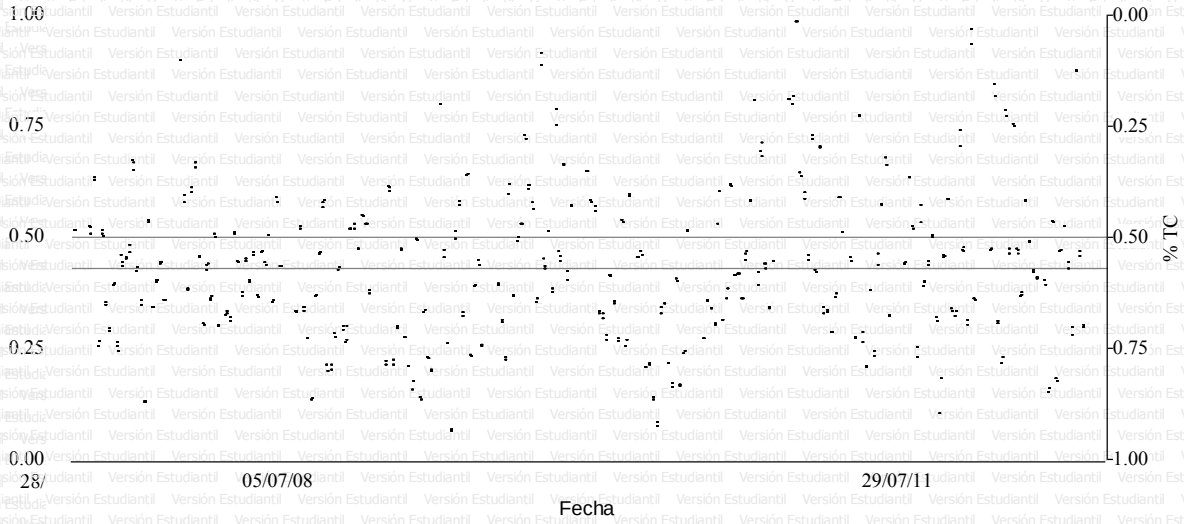

Gráfico 4. Diagrama de dispersión general de las influencias de AUD y TC, para el período '07/'08 - '11/'12.

A partir del suavizado aplicado a la dispersión de los datos, se puede vislumbrar que la línea de tendencia se desplaza en mayor medida por valores debajo del 0,50 con respecto al eje del precio en AUD. La línea de promedios se aproxima a ser el centro de la línea de suavizado, lo cual confirma las medias calculadas.

Por último, cabe destacar que mediante esta técnica se puede visualizar la evolución de los datos de influencias a lo largo del tiempo. Esto se plasma en la línea de tendencia, que permite constatar cómo cada factor tuvo mayor o menor preponderancia en la formación del precio en U$S en distintos momentos.

Análisis por micronaje

Habiendo obtenido una descripción general, se buscó una visión más específica del comportamiento de las influencias de ambos factores. Se particionó por micronajes la población de datos y se aplicaron los mismos cálculos descriptivos.

Micr.	Variable	n	Media	D.E.	CV	Mín	Máx
16,5	% AUD	241	0,41	0,32	78,35%	0	1
17	% AUD	439	0,42	0,32	75,96%	0	1
17,5	% AUD	477	0,44	0,32	71,85%	0	1
18	% AUD	489	0,45	0,3	66,97%	0	1
18,5	% AUD	490	0,46	0,31	66,16%	0	1
19	% AUD	492	0,46	0,31	66,04%	0	1
19,5	% AUD	491	0,47	0,3	62,62%	0	1
20	% AUD	489	0,46	0,31	67,51%	0	1
21	% AUD	483	0,48	0,3	62,48%	0	1
22	% AUD	447	0,45	0,31	68,61%	0	1
23	% AUD	382	0,4	0,33	81,42%	0	1
24	% AUD	194	0,31	0,33	106,96%	0	1
25	% AUD	91	0,36	0,3	84,03%	0	0,99
26	% AUD	335	0,38	0,33	84,71%	0	1
28	% AUD	459	0,44	0,32	72,40%	0	1
30	% AUD	454	0,45	0,32	70,80%	0	1
32	% AUD	412	0,34	0,34	100,36%	0	1

Tabla 16. Medidas resumen de la proporción de influencia del precio, particionadas por micronaje.

Micr.	Variable	n	Media	D.E.	CV	Mín	Máx
16,5	% TC	241	0,59	0,32	53,39%	0	1
17	% TC	439	0,58	0,32	54,28%	0	1
17,5	% TC	477	0,56	0,32	56,71%	0	1
18	% TC	489	0,55	0,3	55,36%	0	1
18,5	% TC	490	0,54	0,31	56,77%	0	1
19	% TC	492	0,54	0,31	56,94%	0	1
19,5	% TC	491	0,53	0,3	55,91%	0	1
20	% TC	489	0,54	0,31	56,93%	0	1
21	% TC	483	0,52	0,3	57,65%	0	1
22	% TC	447	0,55	0,31	55,13%	0	1
23	% TC	382	0,6	0,33	54,52%	0	1
24	% TC	194	0,69	0,33	48,40%	0	1
25	% TC	91	0,64	0,3	47,23%	0,01	1
26	% TC	335	0,62	0,33	52,95%	0	1
28	% TC	459	0,56	0,32	56,41%	0	1
30	% TC	454	0,55	0,32	57,75%	0	1
32	% TC	412	0,66	0,34	51,41%	0	1

Tabla 17. Medidas resumen de la proporción de influencia del tipo de cambio, particionadas por micronaje.

Los resultados obtenidos confirman lo observado en el análisis general. Para todos los micronajes **el promedio de influencia del tipo de cambio resultó superior a la influencia del mercado australiano**, con valores entre 8% y 122% más grandes.

Los desvíos estándar nuevamente fueron iguales entre las dos variables para un mismo micronaje y dieron entre 0,30 y 0,34, lo que resultó en altos coeficientes de variación que rondaron entre el 47% y el 107%.

Análisis por grupos

Una práctica común al analizar bases de datos, es agrupar elementos según determinados criterios en conjuntos o "clusters", de manera que dichos elementos guarden mayor relación entre sí que con los de otros grupos. El objetivo en este caso sería agrupar tipos de lana parecidos para simplificar la información (Carnaby *et al.*, 1988), facilitando el análisis y el entendimiento de las influencias.

El precio de las lanas se relaciona en gran medida con los atributos físicos que establecen el tipo de procesamiento y el valor del producto final obtenido. De esta manera, hay un precio implícito de estas características que se ven reflejadas en el precio pagado por el mercado (Maddever & Cottle, 1999). Al mismo tiempo, el precio de las distintas lanas está determinado por sus curvas de oferta y demanda particulares.

Distintos tipos de lana son potenciales substitutos entre sí teniendo en cuenta el procesamiento y el uso final que se les puede dar. Dentro de un limitado rango de micronajes hay grandes posibilidades de substitución, para lo cual son determinantes las características físicas de las fibras, siendo el diámetro (μ) el más importante de todos los parámetros (Beare & Meshios, 1990).

Los tipos de lanas de calidad parecida y con un uso en común, principalmente determinados por el diámetro, tienen una demanda asociada. Es esperable que los precios de dichas lanas con distinto diámetro, se muevan más o menos en tándem en el largo plazo (Chang, 2000), presentando un similar comportamiento de precios (Gráfico 1).

A raíz de lo anteriormente explicado, se clasificó por micronaje de manera de agrupar según características en común. Partiendo de investigaciones australianas que basaron su clasificación en reportes de mercado (Gibbon & Nolan, 2011; Ryan, 2006), y en concordancia con un comportamiento similar de los precios (Gráfico 1) determinados por procesamientos y usos parecidos, se dividió el espectro de micronajes en 5 categorías:

Merino Súper Fino:	16,5 - 17 - 17,5 - 18
Merino Fino:	18,5 - 19 - 19,5 - 20
Merino Medio:	21 - 22 - 23
Merino Strong:	24 - 25 - 26
Lanas Cruza:	28 - 30 - 32

Medidas Resumen

En primer lugar se clasificó la base de datos según las categorías establecidas, para luego aplicar los cálculos descriptivos a cada subpoblación de datos.

Categoría	Variable	n	Media	D.E.	CV	Mín	Máx
Merino Súper Fino	% AUD	1646	0,43	0,31	72,35%	0	1
Merino Fino	% AUD	1962	0,46	0,3	65,53%	0	1
Merino Medio	% AUD	1312	0,45	0,31	69,89%	0	1
Merino Strong	% AUD	620	0,36	0,33	91,02%	0	1
Lanas Cruza	% AUD	1325	0,41	0,33	79,84%	0	1

Tabla 18. Medidas resumen de la proporción de influencia del precio, particionadas por categoría.

Categoría	Variable	n	Media	D.E.	CV	Mín	Máx
Merino Súper Fino	% TC	1646	0,57	0,31	55,2%	0	1
Merino Fino	% TC	1962	0,54	0,3	56,61%	0	1
Merino Medio	% TC	1312	0,55	0,31	56,09%	0	1
Merino Strong	% TC	620	0,64	0,33	50,78%	0	1
Lanas Cruza	% TC	1325	0,59	0,33	55,7%	0	1

Tabla 19. Medidas resumen de la proporción de influencia del tipo de cambio, particionadas por categoría.

Estos últimos resultados, reflejan aquellos obtenidos al analizar la población como conjunto y los obtenidos al analizar cada micronaje en particular. Nuevamente, **los promedios de influencias del tipo de cambio resultaron más grandes que la influencia del mercado australiano** en todas las categorías, siendo entre 17% y 78% superiores.

Los desvíos estándar fueron prácticamente iguales a los valores encontrados en los análisis previos (Tabla 15, 16 y 17), dando entre 0,30 y 0,33. Los coeficientes de variación también resultaron parecidos a los resultados anteriores, dando entre 51% y 91%.

Histogramas

Los histogramas de las 5 categorías de lana repitieron el mismo patrón observado en el histograma general de la población (Gráfico 3): todos presentaron una alta frecuencia relativa de valores extremos (15% a 33%) coincidiendo la influencia del mercado australiano en el extremo más bajo (0) y la influencia del tipo de cambio en el extremo más alto (1).

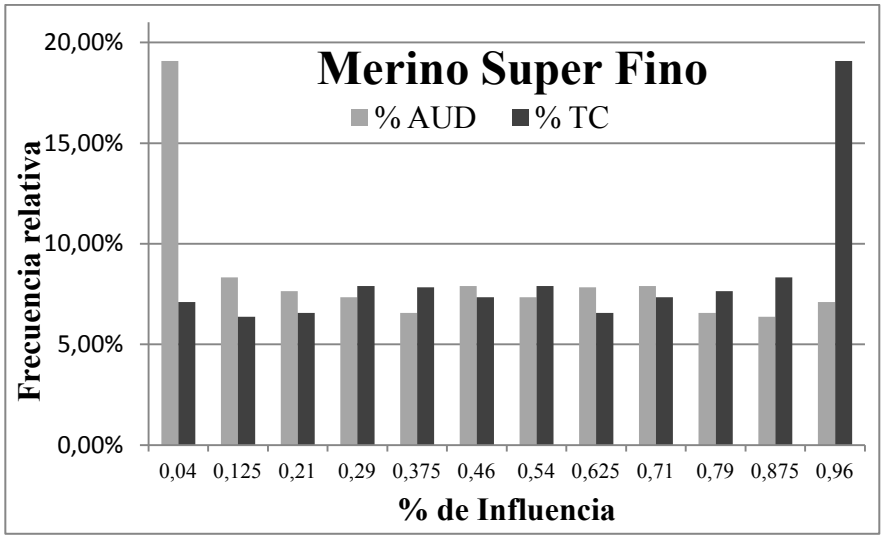

Gráfico 5. Histograma de las influencias de AUD y TC para los datos de la categoría Merino Súper Fino.

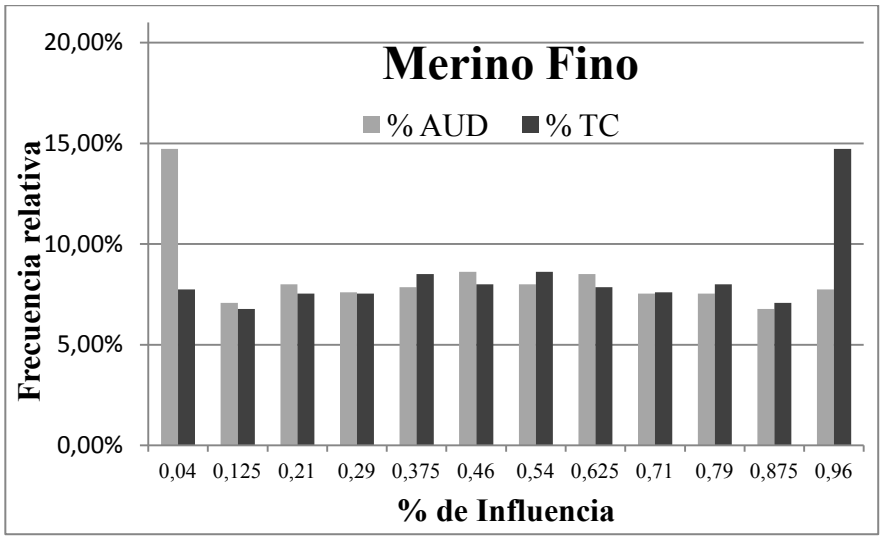

Gráfico 6. Histograma de las influencias de AUD y TC para los datos de la categoría Merino Fino.

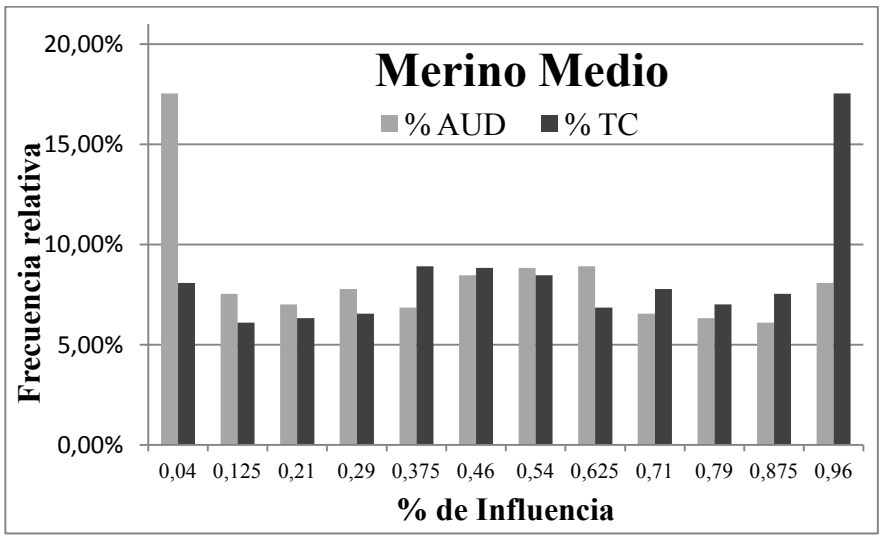

Gráfico 7. Histograma de las influencias de AUD y TC para los datos de la categoría Merino Medio.

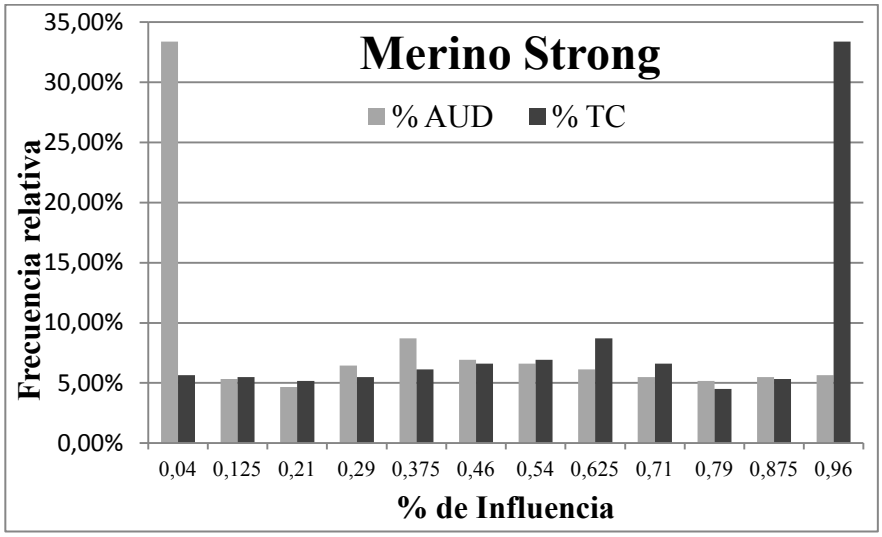

Gráfico 8. Histograma de las influencias de AUD y TC para los datos de la categoría Merino Strong.

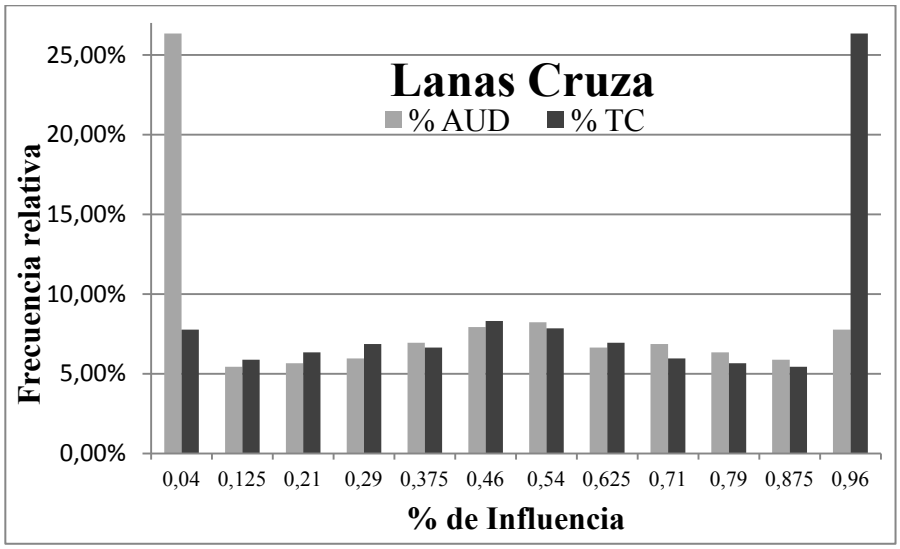

Gráfico 9. Histograma de las influencias de AUD y TC para los datos de la categoría Lanas Cruza.

El resto de los valores de influencia obtuvieron frecuencias intermedias (5% a 9%), predominando el mercado australiano en los intervalos menores a 0,50, salvo en la categoría Lanas Cruza que predominó el tipo de cambio en los valores bajos.

La tendencia de una mayor influencia por parte del tipo de cambio observada en los promedios de todas las categorías, se explica por la gran frecuencia de valores del extremo superior, acompañado por la leve predominancia de valores cercano al mismo extremo (salvo para Lanas Cruza). Esto se da de manera inversa para la tendiente menor influencia del mercado australiano.

Por último, la repetición del mismo patrón presente en el histograma general, de extendida distribución y con altos valores extremos, justifica los altos valores de desvío estándar que se volvieron a encontrar.

Diagrama de dispersión

Se realizo el diagrama de dispersión para todos los datos de las 5 categorías de lana. Nuevamente cada punto representa un par de datos, y en el eje izquierdo se lee el valor de la influencia del mercado y en el derecho se lee el del tipo de cambio.

Se volvió a aplicar el suavizado de regresión localmente ponderada (LOWESS) (Cleveland, 1981) para las 5 subpoblaciones de datos. Se incluyó la línea de 0,50 para facilitar la visualización.

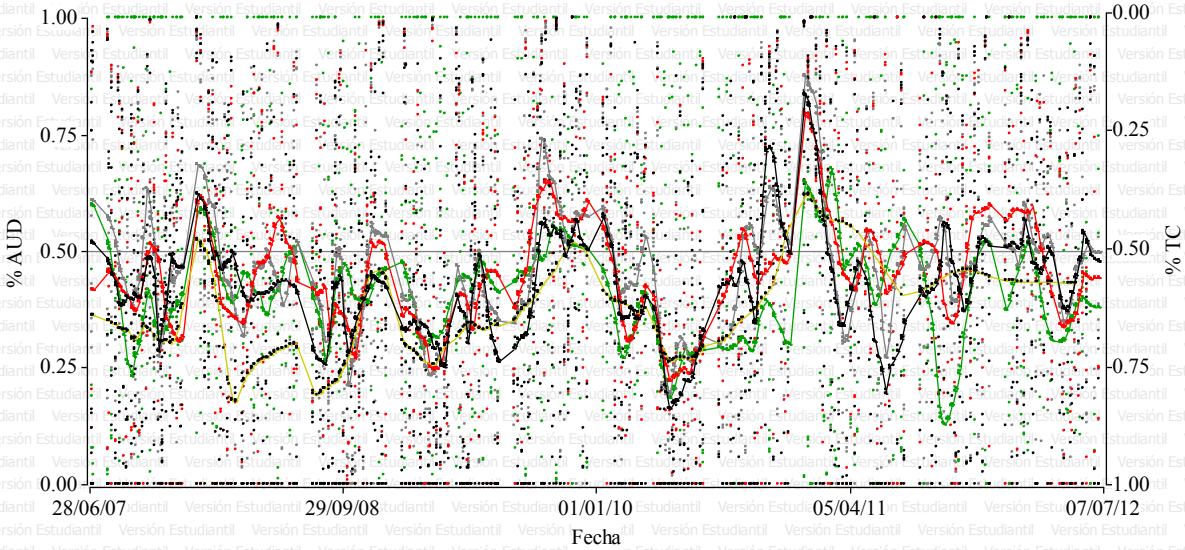

Gráfico 10. Diagrama de dispersión de las influencias de AUD y TC, para las distintas categorías de lana.

Al observar de suavizado aplicado a la dispersión de los datos de las 5 categorías, se puede constatar que todas presentaron un comportamiento semejante. Todas las líneas de tendencia se movieron en mayormente por debajo del 0,50 con respecto al eje del precio en AUD, difiriendo en momentos puntuales en que alguna categoría se vio más influenciada por uno u otro factor.

Nuevamente, las líneas de tendencia permiten constatar cómo cada factor tuvo mayor o menor preponderancia en la formación del precio en U$S en distintos momentos. Cabe destacar en este punto, que el tipo de cambio resultó el mismo para todos los micronajes en una misma fecha o remate. Esto implica que si las tendencias de cada categoría difieren en algo, se debería a un mayor o menor movimiento del precio en AUD (volatilidad) de los micronajes presentes en cada categoría.

Conclusiones

A lo largo de todo el presente trabajo, tanto en el marco teórico como en el análisis de los datos se pudo observar que el precio en AUD y el tipo de cambio U$S:AUD influyen en la formación del precio en U$S de las lanas. Mediante el método de cálculo ideado se pudieron medir objetivamente ambas influencias.

Como se explicó anteriormente, la base de datos y la información procesada no surgieron de un muestreo. La información comprendida abarca el **total de la población** de precios y cotizaciones que se generaron en **todos** los remates del mercado del norte llevados a cabo en las 5 zafras bajo estudio.

Esto no es un hecho menor, pues definió el método empleado (estadística descriptiva), al mismo tiempo que tiene injerencia en la interpretación de los resultados. Se sustentan estas afirmaciones en el hecho que no hay muestreo, y por ende, se evitan los supuestos estadísticos del error que éste conlleva y del riesgo de sesgo en la selección de la información que pueda direccionar los resultados. Por otra parte, en la comparación de resultados no se precisa ni se busca una cierta significancia, pues **de existir una mínima diferencia (por ser la descripción de una población y no de una muestra) ésta resulta válida**.

A través del análisis estadístico descriptivo, se cuantificó la influencia de uno y otro factor. El estudio general de la población de datos dio como resultado que la **influencia promedio del mercado australiano fue 0,43** mientras que la del **tipo de cambio fue 0,57** –un 32% mayor–. A partir de estos resultados, se puede afirmar que el tipo de cambió influyó en mayor medida que el mercado australiano en la formación del precio en U$S.

Esta situación también se cumplió al analizar estadísticamente la población separando por micronajes y por grupos. En todos ellos, **el promedio de influencia del tipo de cambio resultó, en mayor o menor grado, superior a la del mercado australiano**.

En los tres análisis realizados se encontró una gran variabilidad. Los estudios arrojaron un **desvío estándar entre 0,30 y 0,34**, valores que resultan muy elevados teniendo en cuenta los promedios obtenidos. Los grandes coeficientes de variación sugieren que lo previamente concluido se revirtió, teniendo por momentos mayor influencia el precio de la lana en Australia. Esto se grafica visiblemente y se confirma en los diagramas de dispersión presentados (Gráfico 4 y Gráfico 10), donde se observa que la predominancia de un factor sobre el otro alternó a través del tiempo. Debe aclararse, no obstante, que los promedios hablan de una tendencia general y así deben interpretarse.

La tendencia general encontrada indica que –en el periodo analizado– el tipo de cambio tuvo mayor influencia en la formación del precio internacional que el mercado australiano.

Bibliografía

ABARES, Australian Bureau of Agricultural and Resource Economics and Sciences. 2012. Agricultural commodities: December quarter 2012. Reporte. [online] http://daff.gov.au/abares/publications. Department of Agriculture, Fisheries and Forestry.

AWEX, Australian Wool Exchange. 2009. The Australian Wool Market: An introduction for prospective participants. [Online] http://www.awex.com.au/awexwr/_assets/main/lib5002/wool%20buying%20in%20australia%202010.pdf [Última consulta: 30/6, 2012].

AWEX, Australian Wool Exchange. 2013. [Online] www.awex.com.au [Última consulta: 1/2, 2013].

Beare, S. y Meshios, H. 1990. Substitution between Wools of Different Fibre Diameter. Australian Journal of Agricultural Economics. 34 (1): 56-66. Journal Article.

Caldentey , P.; Titos, A.; de Haro, T. y Briz, J. 1994. Marketing agrario. 2ª ed. Ediciones Mundi-Prensa, Madrid, España, págs. 67-68.

Calvo, C. 1983. Ovinos. 2da ed. Orientación Gráfica Editora, Buenos Aires, Argentina, págs. 109-120.

Carnaby, G. A.; Stanley-Boden, I. P.; Maddever, D. C. y Ford, A. M. 1988. Mathematical concepts and methods in the industrial utilization of the New Zealand wool clip. Journal of the Textile Institute. 79 (1): 14-31. Journal Article.

Cleveland, W. S. 1981. LOWESS: A program for smoothing scatterplots by robust locally weighted regression. The American Statistician. 38: 261-269. Journal Article.

Coscia, A. 1978. Comercialización de Productos Agropecuarios. Editorial Hemisferio Sur, Buenos Aires, Argentina, págs. 107-110.

Costa, L. y Font, M. 1993. Commodities: mercados financieros sobre materias primas. ESIC Editorial, Madrid, España, pág. 164.

Chang, H. S. 2000. A cointegration analysis of wool prices. Working Paper Series. Graduate School of Agricultural and Resource Economics, University of New England, [online] http://www.une.edu.au/febl/EconStud/wps.htm.

CHEN, S. L.; JACKSON, J. D.; KIM, H. y RESIANDINI, P. 2012. What Drives Commodity Prices? Auburn Economics Working Paper Series. Department of Economics, Auburn University, [Online] http://mpra.ub.uni-muenchen.de/40711/.

DI RIENZO, J. A.; CASANOVES, F.; BALZARINI, M. G.; GONZALEZ, L.; TABLADA, M. y ROBLEDO, C. W. 2008. InfoStat: Manual del Usuario. Editorial Brujas, Córdoba, Argentina, pág. 255.

FAO, FOOD AND AGRICULTURE ORGANIZATION. 2012. División de Estadística. [Online] www.faostat.fao.org [Última consulta: 15/7, 2012].

FLA, FEDERACIÓN LANERA ARGENTINA. 1986. Producción Lanera: Crisis y Despegue. Talleres Gráficos Alemann, Buenos Aires, págs. 6-14.

FLA, FEDERACIÓN LANERA ARGENTINA. 2012. Evolución del mercado australiano de lana. Reporte diario de remate. Resportes del 03/07/2007 al 28/06/2012.

FLA, FEDERACIÓN LANERA ARGENTINA. 2013. [Online] www.flasite.com [Última consulta: 3/2, 2013].

GIBBON, C. y NOLAN, E. 2011. The Australian Wool Industry: A hedonic pricing analysis of the factors affecting price of Australian wool. Congreso *"55th Annual Conference"*, Melbourne, Australia, 9-11 Febrero 2011: Australian Agricultural & Resource Economics Society.

HARRIS, J. 1999. Wool production: calculating wool income. [Online] http://www2.dpi.qld.gov.au/sheep/12121.html [Última consulta: 12/11, 2012].

LYONS, B. 2008. Australian Merino wool. Congreso *"Symposium on Natural Fibres"*, Roma, Italia, 20 Octubre 2008: FAO - Common Fund for Commodities.

MADDEVER, D. y COTTLE, D. 1999. Product-process groups and wool price. Wool Technology and Sheep Breeding. 47 (1): 38-46. Journal Article.

MCDONALD, M. 2000. Electronic marketing of Australian wool: introducing E-commerce to a traditional agricultural industry. Congreso *"Emerging technologies in Agriculture: From ideas to adoption"*, Melbourne, Australia, 25-26 Julio 2000: Bureau of Rural Sciences.

MUELLER, J. 2011. Documento Base de Programa Nacional: Fibras Animales. Instituto Nacional de Tecnología Agropecuaria. [Online] http://inta.gob.ar/proyectos/pnfib [Última consulta: 10/2, 2013].

PAZ, A. P. 2007. The medium wool market from a farmer's perspective. Conferencia. "*13º Congreso Mundial Corriedale*", Christchurch, Nueva Zelanda, Marzo, 2007.

PROLANA. 2011. Informe de Fin de Zafra 2011. Reporte. [online] http://www.prolana.gov.ar. Ministerio de Agricultura, Ganadería y Pesca.

PROLANA. 2013a. [Online] www.prolana.gov.ar [Última consulta: 3/2, 2013].

PROLANA. 2013b. Sistema de Información de Precios y Mercados. Mercado de Lanas - Informe Diario. Laboratorio de Lanas Rawson, Ministerio de Agricultura, Ganadería y Pesca, Instituto Nacional de Tecnología Agropecuaria, [Online] http://www.labraw.com.ar/informesm.php.

RYAN, M. 2006. The Implicit Market for Characteristics of Merino Wool: an Hedonic Approach. Bachelor of Agricultural Economics. University of Sydney, Faculty of Agriculture, Food and Natural Resources, [online] http://www.awex.com.au/publications/branding-fluid-analysis-project.html.

SUL, SECRETARIADO URUGUAYO DE LA LANA. 2013. [Online] www.sul.org.uy/servicios.asp [Última consulta: 3/2, 2013].

VILLE, S. 2005. The Relocation of the International Market for Australian Wool. Australian Economic History Review. 45 (1): 73-95. Journal Article.

Anexos

Anexo 1

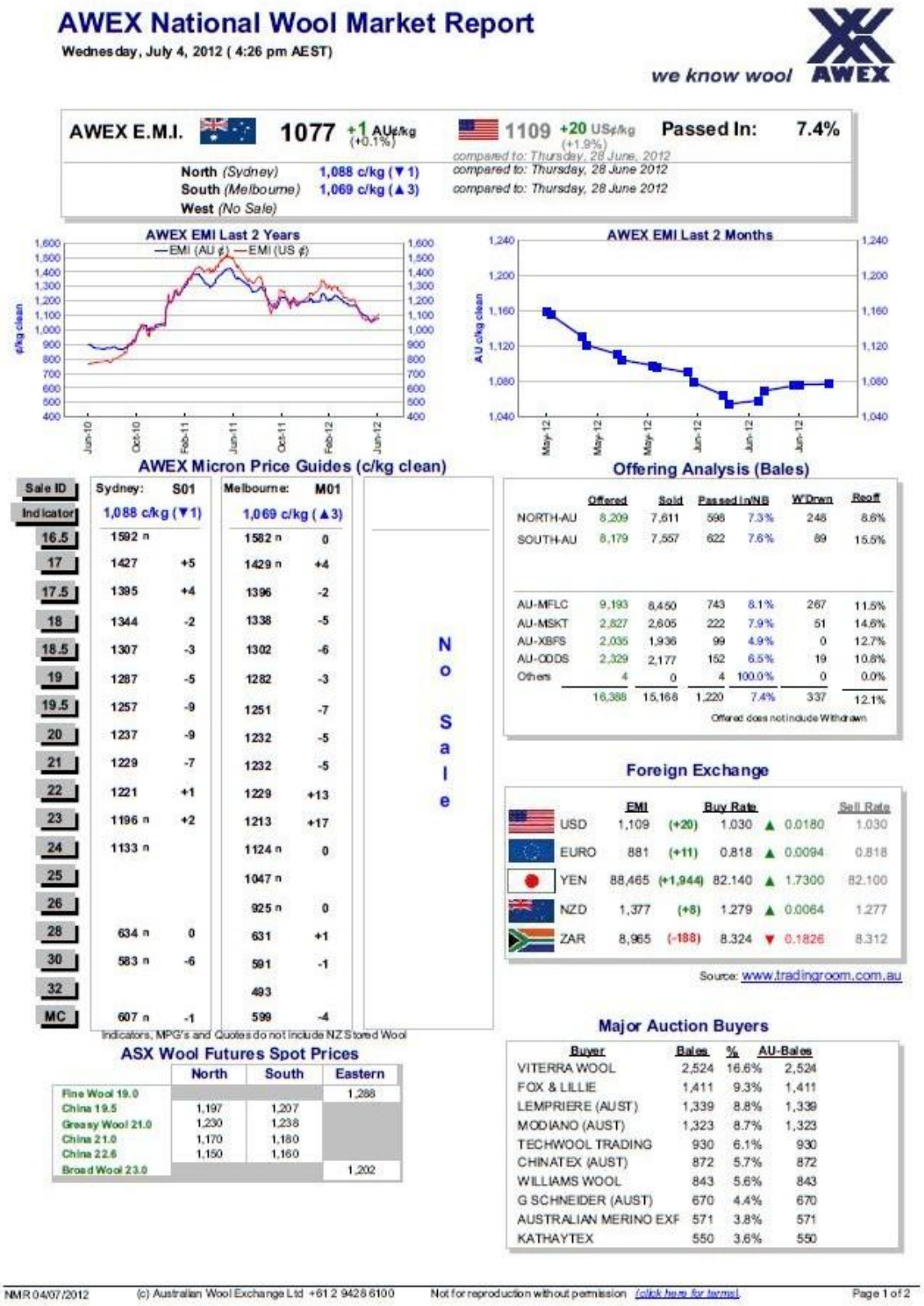

AWEX National Wool Market Report

Wednesday, July 4, 2012 (4:26 pm AEST)

we know wool AWEX

AWEX E.M.I. 1077 +1 AU¢/kg (+0.1%) | 1109 +20 US¢/kg (+1.9%) compared to: Thursday, 28 June, 2012 | Passed In: 7.4%

North (Sydney) 1,088 c/kg (▼1) compared to: Thursday, 28 June 2012
South (Melbourne) 1,069 c/kg (▲3) compared to: Thursday, 28 June 2012
West (No Sale)

AWEX EMI Last 2 Years — EMI (AU ¢) — EMI (US ¢) — ¢/kg clean

AWEX EMI Last 2 Months — AU c/kg clean

AWEX Micron Price Guides (c/kg clean)

Sale ID	Sydney: S01		Melbourne: M01	
Indicator	1,088 c/kg (▼1)		1,069 c/kg (▲3)	
16.5	1592 n		1582 n	0
17	1427	+5	1429 n	+4
17.5	1395	+4	1396	-2
18	1344	-2	1338	-5
18.5	1307	-3	1302	-6
19	1287	-5	1282	-3
19.5	1257	-9	1251	-7
20	1237	-9	1232	-5
21	1229	-7	1232	-5
22	1221	+1	1229	+13
23	1196 n	+2	1213	+17
24	1133 n		1124 n	0
25			1047 n	
26			925 n	0
28	634 n	0	631	+1
30	583 n	-6	591	-1
32			493	
MC	607 n	-1	599	-4

No Sale

Indicators, MPG's and Quotes do not include NZ Stored Wool

Offering Analysis (Bales)

	Offered	Sold	Passed In/NB		W'Drwn	Reoff
NORTH-AU	8,209	7,611	598	7.3%	248	8.6%
SOUTH-AU	8,179	7,557	622	7.6%	89	15.5%
AU-MFLC	9,193	8,450	743	8.1%	267	11.5%
AU-MSKT	2,827	2,605	222	7.9%	51	14.6%
AU-XBFS	2,035	1,936	99	4.9%	0	12.7%
AU-ODDS	2,329	2,177	152	6.5%	19	10.8%
Others	4	0	4	100.0%	0	0.0%
	16,388	15,168	1,220	7.4%	337	12.1%

Offered does not include Withdrawn

Foreign Exchange

	EMI		Buy Rate			Sell Rate
USD	1,109	(+20)	1.030	▲	0.0180	1.030
EURO	881	(+11)	0.818	▲	0.0094	0.818
YEN	88,465	(+1,944)	82.140	▲	1.7300	82.100
NZD	1,377	(+8)	1.279	▲	0.0064	1.277
ZAR	8,965	(-188)	8.324	▼	0.1826	8.312

Source: www.tradingroom.com.au

ASX Wool Futures Spot Prices

	North	South	Eastern
Fine Wool 19.0			1,288
China 19.5	1,197	1,207	
Greasy Wool 21.0	1,230	1,238	
China 21.0	1,170	1,180	
China 22.6	1,150	1,160	
Broad Wool 23.0			1,202

Major Auction Buyers

Buyer	Bales	%	AU-Bales
VITERRA WOOL	2,524	16.6%	2,524
FOX & LILLIE	1,411	9.3%	1,411
LEMPRIERE (AUST)	1,339	8.8%	1,339
MODIANO (AUST)	1,323	8.7%	1,323
TECHWOOL TRADING	930	6.1%	930
CHINATEX (AUST)	872	5.7%	872
WILLIAMS WOOL	843	5.6%	843
G SCHNEIDER (AUST)	670	4.4%	670
AUSTRALIAN MERINO EXP	571	3.8%	571
KATHAYTEX	550	3.6%	550

NMR 04/07/2012 (c) Australian Wool Exchange Ltd +61 2 9428 6100 Not for reproduction without permission (click here for terms). Page 1 of 2

Figura 6. 24/07/12 - Reporte Lanero Nacional elaborado por AWEX. Ejemplo disponible en internet (AWEX, 2013).

Anexo 2

FEDERACION LANERA ARGENTINA

Evolución del mercado australiano de lana 4-7-2012

	Sydney/Melbourne				Sydney				Melbourne				Fremantle			
	4-7-2012		E* 28-6-2012		4-7-2012		N 28-6-2012		4-7-2012		S 28-6-2012		27-6-2012		O	
	AUS	U$S	AUS	U$S	AUS	U$S	AUS	U$S	AUS	U$S	AUS	U$S	AUS	U$S	AUS	U$S
16,5	15,87 n	18,35			15,92 n	18,40			15,82 n	18,29	1,78%	15,82	18,01			
17	14,28	14,71	2,10%	14,24	14,41	14,27	14,70	2,14%	14,22 n	14,39	14,29 n	14,72	2,06%	14,25	14,42	
17,5	13,96	14,37	1,85%	13,95	14,11	13,95	14,37	2,07%	13,91 n	14,08	13,98	14,38	1,83%	13,98	14,15	
18	13,41	13,81	1,51%	13,45	13,61	13,44	13,84	1,63%	13,46	13,62	13,38	13,78	1,40%	13,43	13,59	13,22 n 13,31
18,5	13,06	13,44	1,43%	13,09	13,25	13,07	13,48	1,56%	13,10	13,28	13,02	13,41	1,31%	13,08	13,24	12,98 n 13,05
19	12,85	13,23	1,46%	12,89	13,04	12,87	13,26	1,38%	12,92	13,08	12,82	13,20	1,54%	12,85	13,00	12,77 12,83
19,5	12,54	12,92	1,13%	12,62	12,77	12,57	12,95	1,06%	12,66	12,81	12,51	12,89	1,21%	12,58	12,73	12,56 12,65
20	12,35	12,72	1,20%	12,42	12,56	12,37	12,74	1,04%	12,48	12,61	12,32	12,69	1,37%	12,37	12,52	12,41 12,50
21	12,31	12,67	1,28%	12,37	12,51	12,29	12,66	1,20%	12,38	12,51	12,32	12,69	1,37%	12,37	12,52	12,31 12,40
22	12,25	12,62	2,38%	12,18	12,33	12,21	12,58	1,86%	12,20 n	12,35	12,29	12,66	2,87%	12,16	12,31	12,02 n 12,10
23	12,05	12,41	2,69%	11,95	12,09	11,96 n	12,32	1,95%	11,94 n	12,08	12,13	12,49	3,23%	11,96	12,10	
24	11,29 n	11,62				11,33 n	11,67				11,24 n	11,58	1,78%	11,24	11,37	
25											10,47 n	10,78				
26											9,25 n	9,53	1,78%	9,25	9,36	
28	8,33	8,51	1,86%	8,32	8,40	8,34 n	8,53	1,78%	8,34	8,42	8,31	8,50	1,94%	8,30	8,38	
30	5,87	6,05	1,18%	5,91	5,98	5,83 n	6,00	0,74%	5,89 n	5,98	5,91	6,09	1,61%	5,92	5,99	
32									4,95 n	5,01	4,93	5,08				
MC	8,03	8,21	1,36%	8,06	8,13	8,07 n	8,25	1,61%	8,08	8,15	5,99	8,17	1,10%	8,03	8,10	8,27 n 8,31
▲	10,77	11,09	1,87%	10,76	10,89	10,88	11,21	1,69%	10,89	11,02	10,69	11,01	2,07%	10,66	10,79	10,96 11,04
	Cambio	1,0300	1,78%	Cambio	1,0120	Cambio	1,0300	1,78%	Cambio	1,0120	Cambio	1,0300	1,78%	Cambio	1,0120	Cambio 1,0070

Análisis de la oferta — A nivel nacional

Ofertado	18.388 fardos
Vendido	15.168 fardos
Retirado	7,4%

Análisis de la oferta — Sydney

Ofertado	8.209 fardos
Vendido	7.611 fardos
Retirado	7,3%

Análisis de la oferta — Melbourne

Ofertado	8.179 fardos
Vendido	7.557 fardos
Retirado	7,6%

Análisis de la oferta — Fremantle

Principales compradores — A nivel nacional

Viterra	2.524 fardos
Fox & Lillie	1.411 fardos
Lempriere	1.339 fardos
Modiano	1.323 fardos
Techwool	930 fardos
China tex	872 fardos
Williams	843 fardos
G Schneider	670 fardos
Australian Merino	571 fardos
Kathayex	550 fardos

Principales compradores — Sydney

Viterra	1.411 fardos
Lempriere	737 fardos
Williams	640 fardos
Techwool	558 fardos
Modiano	511 fardos

Principales compradores — Melbourne

Viterra	1.113 fardos
Fox & Lillie	960 fardos
Modiano	812 fardos
Lempriere	602 fardos
Australian Merino	571 fardos

Principales compradores — Fremantle

Nota: las lanas neocelandesas ofertadas en Melbourne no incluyen sobre los indicadores publicados en esta planilla

Próxima venta — Sydney

05/07/2012

7.378 fardos

Próxima venta — Melbourne

05/07/2012

8.807 fardos

Próxima venta — Fremantle

El cambio usado corresponde al cierre del mercado cambiario en Australia (17 hs.).

Los precios se informan base rinde peine seco.

n: valor nominal, la cantidad de fardos transada no fue suficientemente representativa.

(*) El mercado del este es un promedio de los del norte y sur.

Fuentes: Australian Wool Exchange (AWEX) y Trading Room

Figura 7. 24/07/12 - Reporte diario de remate publicado por FLA, elaborado a partir de datos provistos por AWEX.

Anexo 3

Base de Datos

Recopilación y resumen de los informes de remates diarios del mercado lanero del norte, información generada por AWEX y publicada por FLA. Abarca el período entre 01/07/2007 y 30/06/2012 (5 zafras), 7.222 datos de precios, 492 remates.

Los datos fueron procesados utilizando el Método de Cálculo desarrollado, obteniendo 6.865 datos que describen como una proporción la influencia del mercado australiano y del tipo de cambio.

Fecha	Micr.	Precio en AUD			Tipo de Cambio U$S:AUD			Precio en U$S			U$S Teóricos		Efectos individuales		Δ Int	Δ Int proporcional		Δ Variación Total	**Influencia**	
											AUD	TC	Δ Ef AUD	Δ Ef TC		AUD	TC		**AUD**	**TC**
		ANT	%Δ	ACT	ANT	%Δ	ACT	ANT	%Δ	ACT	Ec. 8	Ec. 9	Ec. 10	Ec. 11	Ec. 14	Ec. 18	Ec. 19	Ec. 20	**Ec. 21**	**Ec. 22**
03/07/07	16,5			14,84	0,8443	1,65%	0,8582			12,74										
03/07/07	17	13,76	0,29%	13,80	0,8443	1,65%	0,8582	11,62	1,94%	11,84	11,65	11,81	0,03377	0,19126	0,00056	0,00008	0,00047	0,225592	**0,15**	**0,85**
03/07/07	17,5	13,22	0,23%	13,25	0,8443	1,65%	0,8582	11,16	1,88%	11,37	11,19	11,35	0,02533	0,18376	0,00042	0,00005	0,00037	0,209504	**0,12**	**0,88**
03/07/07	18	12,31	0,00%	12,31	0,8443	1,65%	0,8582	10,39	1,65%	10,56	10,39	10,56	0,00000	0,17111	0,00000	0,00000	0,00000	0,171109	**0,00**	**1,00**
03/07/07	18,5	11,86	-0,67%	11,78	0,8443	1,65%	0,8582	10,01	0,96%	10,11	9,95	10,18	-0,06754	0,16485	-0,00111	-0,00032	-0,00079	0,231932	**0,29**	**0,71**
03/07/07	19	11,22	-0,89%	11,12	0,8443	1,65%	0,8582	9,47	0,74%	9,54	9,39	9,63	-0,08443	0,15596	-0,00139	-0,00049	-0,00090	0,239974	**0,35**	**0,65**
03/07/07	19,5	10,73	-1,21%	10,60	0,8443	1,65%	0,8582	9,06	0,41%	9,10	8,95	9,21	-0,10976	0,14915	-0,00181	-0,00077	-0,00104	0,258631	**0,43**	**0,57**
03/07/07	20	10,22	-0,78%	10,14	0,8443	1,65%	0,8582	8,63	0,85%	8,70	8,56	8,77	-0,06754	0,14206	-0,00111	-0,00036	-0,00075	0,209207	**0,32**	**0,68**
03/07/07	21	9,63	-0,42%	9,59	0,8443	1,65%	0,8582	8,13	1,22%	8,23	8,10	8,26	-0,03377	0,13386	-0,00056	-0,00011	-0,00044	0,167297	**0,20**	**0,80**
03/07/07	22	9,29	0,00%	9,29	0,8443	1,65%	0,8582	7,84	1,65%	7,97	7,84	7,97	0,00000	0,12913	0,00000	0,00000	0,00000	0,129131	**0,00**	**1,00**
03/07/07	23	8,98	0,22%	9,00	0,8443	1,65%	0,8582	7,58	1,87%	7,72	7,60	7,71	0,01689	0,12482	0,00028	0,00003	0,00024	0,141986	**0,12**	**0,88**
03/07/07	24	8,49	0,12%	8,50	0,8443	1,65%	0,8582	7,17	1,77%	7,29	7,18	7,29	0,00844	0,11801	0,00014	0,00001	0,00013	0,126593	**0,07**	**0,93**
03/07/07	25				0,8443	1,65%	0,8582													
03/07/07	26	6,48	-0,31%	6,46	0,8443	1,65%	0,8582	5,47	1,33%	5,54	5,45	5,56	-0,01689	0,09007	-0,00028	-0,00004	-0,00023	0,106768	**0,16**	**0,84**
03/07/07	28	4,65	1,94%	4,74	0,8443	1,65%	0,8582	3,93	3,61%	4,07	4,00	3,99	0,07599	0,06464	0,00125	0,00068	0,00058	0,141873	**0,54**	**0,46**
03/07/07	30	3,80	0,53%	3,82	0,8443	1,65%	0,8582	3,21	2,18%	3,28	3,23	3,26	0,01689	0,05282	0,00028	0,00007	0,00021	0,069984	**0,24**	**0,76**
03/07/07	32	3,34	0,30%	3,35	0,8443	1,65%	0,8582	2,82	1,95%	2,87	2,83	2,87	0,00844	0,04643	0,00014	0,00002	0,00012	0,055008	**0,15**	**0,85**
04/07/07	16,5	14,84	-0,67%	14,74	0,8582	-0,07%	0,8576	12,74	-0,74%	12,64	12,65	12,73	-0,08582	-0,00890	0,00006	0,00005	0,00001	0,094664	**0,91**	**0,09**
04/07/07	17	13,80	-0,22%	13,77	0,8582	-0,07%	0,8576	11,84	-0,29%	11,81	11,82	11,83	-0,02575	-0,00828	0,00002	0,00001	0,00000	0,034008	**0,76**	**0,24**
04/07/07	17,5	13,25	-0,91%	13,13	0,8582	-0,07%	0,8576	11,37	-0,97%	11,26	11,27	11,36	-0,10298	-0,00795	0,00007	0,00007	0,00001	0,110862	**0,93**	**0,07**
04/07/07	18	12,31	0,00%	12,31	0,8582	-0,07%	0,8576	10,56	-0,07%	10,56	10,56	10,56	0,00000	-0,00739	0,00000	0,00000	0,00000	0,007386	**0,00**	**1,00**
04/07/07	18,5	11,78	-0,51%	11,72	0,8582	-0,07%	0,8576	10,11	-0,58%	10,05	10,06	10,10	-0,05149	-0,00707	0,00004	0,00003	0,00000	0,058524	**0,88**	**0,12**
04/07/07	19	11,12	0,00%	11,12	0,8582	-0,07%	0,8576	9,54	-0,07%	9,54	9,54	9,54	0,00000	-0,00667	0,00000	0,00000	0,00000	0,006672	**0,00**	**1,00**
04/07/07	19,5	10,60	0,09%	10,61	0,8582	-0,07%	0,8576	9,10	0,02%	9,10	9,11	9,09	0,00858	-0,00636	-0,00001	0,00000	0,00000	0,014941	**0,57**	**0,43**
04/07/07	20	10,14	0,49%	10,19	0,8582	-0,07%	0,8576	8,70	0,42%	8,74	8,75	8,70	0,04291	-0,00608	-0,00003	-0,00003	0,00000	0,048971	**0,88**	**0,12**
04/07/07	21	9,59	0,52%	9,64	0,8582	-0,07%	0,8576	8,23	0,45%	8,27	8,27	8,22	0,04291	-0,00575	-0,00003	-0,00003	0,00000	0,048641	**0,88**	**0,12**
04/07/07	22	9,29	0,00%	9,29	0,8582	-0,07%	0,8576	7,97	-0,07%	7,97	7,97	7,97	0,00000	-0,00557	0,00000	0,00000	0,00000	0,005574	**0,00**	**1,00**
04/07/07	23	9,00	0,00%	9,00	0,8582	-0,07%	0,8576	7,72	-0,07%	7,72	7,72	7,72	0,00000	-0,00540	0,00000	0,00000	0,00000	0,005400	**0,00**	**1,00**
04/07/07	24	8,50	0,00%	8,50	0,8582	-0,07%	0,8576	7,29	-0,07%	7,29	7,29	7,29	0,00000	-0,00510	0,00000	0,00000	0,00000	0,005100	**0,00**	**1,00**
04/07/07	25				0,8582	-0,07%	0,8576													
04/07/07	26	6,46	-0,31%	6,44	0,8582	-0,07%	0,8576	5,54	-0,38%	5,52	5,53	5,54	-0,01716	-0,00388	0,00001	0,00001	0,00000	0,021028	**0,82**	**0,18**
04/07/07	28	4,74	0,84%	4,78	0,8582	-0,07%	0,8576	4,07	0,77%	4,10	4,10	4,07	0,03433	-0,00284	-0,00002	-0,00002	0,00000	0,037152	**0,92**	**0,08**
04/07/07	30	3,82	-0,26%	3,81	0,8582	-0,07%	0,8576	3,28	-0,33%	3,27	3,27	3,28	-0,00858	-0,00229	0,00001	0,00000	0,00000	0,010868	**0,79**	**0,21**
04/07/07	32	3,35	-0,30%	3,34	0,8582	-0,07%	0,8576	2,87	-0,37%	2,86	2,87	2,87	-0,00858	-0,00201	0,00001	0,00000	0,00000	0,010586	**0,81**	**0,19**

Fecha	Micr.	Precio en AUD			Tipo de Cambio U$S:AUD			Precio en U$S			U$S Teóricos		Efectos individuales		Δ Int	Δ Int proporcional		Δ Variación Total	**Influencia**	
											AUD	TC	Δ Ef AUD	Δ Ef TC		AUD	TC		**AUD**	**TC**
		ANT	%Δ	ACT	ANT	%Δ	ACT	ANT	%Δ	ACT	Ec. 8	Ec. 9	Ec. 10	Ec. 11	Ec. 14	Ec. 18	Ec. 19	Ec. 20	**Ec. 21**	**Ec. 22**
05/07/07	16,5	14,74	0,61%	14,83	0,8576	-0,03%	0,8573	12,64	0,58%	12,71	12,72	12,64	0,07718	-0,00442	-0,00003	-0,00003	0,00000	0,081582	**0,95**	**0,05**
05/07/07	17	13,77	0,00%	13,77	0,8576	-0,03%	0,8573	11,81	-0,03%	11,81	11,81	11,81	0,00000	-0,00413	0,00000	0,00000	0,00000	0,004131	**0,00**	**1,00**
05/07/07	17,5	13,13	-0,38%	13,08	0,8576	-0,03%	0,8573	11,26	-0,42%	11,21	11,22	11,26	-0,04288	-0,00394	0,00002	0,00001	0,00000	0,046804	**0,92**	**0,08**
05/07/07	18	12,31	-0,32%	12,27	0,8576	-0,03%	0,8573	10,56	-0,36%	10,52	10,52	10,55	-0,03430	-0,00369	0,00001	0,00001	0,00000	0,037985	**0,90**	**0,10**
05/07/07	18,5	11,72	-0,34%	11,68	0,8576	-0,03%	0,8573	10,05	-0,38%	10,01	10,02	10,05	-0,03430	-0,00352	0,00001	0,00001	0,00000	0,037808	**0,91**	**0,09**
05/07/07	19	11,12	-0,45%	11,07	0,8576	-0,03%	0,8573	9,54	-0,48%	9,49	9,49	9,53	-0,04288	-0,00334	0,00002	0,00001	0,00000	0,046201	**0,93**	**0,07**
05/07/07	19,5	10,61	-0,28%	10,58	0,8576	-0,03%	0,8573	9,10	-0,32%	9,07	9,07	9,10	-0,02573	-0,00318	0,00001	0,00001	0,00000	0,028902	**0,89**	**0,11**
05/07/07	20	10,19	-0,10%	10,18	0,8576	-0,03%	0,8573	8,74	-0,13%	8,73	8,73	8,74	-0,00858	-0,00306	0,00000	0,00000	0,00000	0,011630	**0,74**	**0,26**
05/07/07	21	9,64	0,00%	9,64	0,8576	-0,03%	0,8573	8,27	-0,03%	8,26	8,27	8,26	0,00000	-0,00289	0,00000	0,00000	0,00000	0,002892	**0,00**	**1,00**
05/07/07	22	9,29	1,61%	9,44	0,8576	-0,03%	0,8573	7,97	1,58%	8,09	8,10	7,96	0,12864	-0,00279	-0,00005	-0,00004	0,00000	0,131384	**0,98**	**0,02**
05/07/07	23	9,00	1,11%	9,10	0,8576	-0,03%	0,8573	7,72	1,08%	7,80	7,80	7,72	0,08576	-0,00270	-0,00003	-0,00003	0,00000	0,088432	**0,97**	**0,03**
05/07/07	24	8,50	0,00%	8,50	0,8576	-0,03%	0,8573	7,29	-0,03%	7,29	7,29	7,29	0,00000	-0,00255	0,00000	0,00000	0,00000	0,002550	**0,00**	**1,00**
05/07/07	25				0,8576	-0,03%	0,8573													
05/07/07	26	6,44	-1,09%	6,37	0,8576	-0,03%	0,8573	5,52	-1,12%	5,46	5,46	5,52	-0,06003	-0,00193	0,00002	0,00002	0,00000	0,061943	**0,97**	**0,03**
05/07/07	28	4,78	-0,42%	4,76	0,8576	-0,03%	0,8573	4,10	-0,45%	4,08	4,08	4,10	-0,01715	-0,00143	0,00001	0,00001	0,00000	0,018580	**0,92**	**0,08**
05/07/07	30	3,81	-0,79%	3,78	0,8576	-0,03%	0,8573	3,27	-0,82%	3,24	3,24	3,27	-0,02573	-0,00114	0,00001	0,00001	0,00000	0,026862	**0,96**	**0,04**
05/07/07	32	3,34	-1,80%	3,28	0,8576	-0,03%	0,8573	2,86	-1,83%	2,81	2,81	2,86	-0,05146	-0,00100	0,00002	0,00002	0,00000	0,052440	**0,98**	**0,02**
31/07/07	16,5	14,83			0,8573	0,28%	0,8597	12,71												
31/07/07	17	13,77	-5,45%	13,02	0,8573	0,28%	0,8597	11,81	-5,18%	11,19	11,16	11,84	-0,64298	0,03305	-0,00180	-0,00171	-0,00009	0,677647	**0,95**	**0,05**
31/07/07	17,5	13,08	-5,43%	12,37	0,8573	0,28%	0,8597	11,21	-5,16%	10,63	10,60	11,24	-0,60868	0,03139	-0,00170	-0,00162	-0,00008	0,641612	**0,95**	**0,05**
31/07/07	18	12,27	-5,54%	11,59	0,8573	0,28%	0,8597	10,52	-5,28%	9,96	9,94	10,55	-0,58296	0,02945	-0,00163	-0,00155	-0,00008	0,613887	**0,95**	**0,05**
31/07/07	18,5	11,68	-6,25%	10,95	0,8573	0,28%	0,8597	10,01	-5,99%	9,41	9,39	10,04	-0,62583	0,02803	-0,00175	-0,00168	-0,00008	0,655463	**0,96**	**0,04**
31/07/07	19	11,07	-6,32%	10,37	0,8573	0,28%	0,8597	9,49	-6,06%	8,92	8,89	9,52	-0,60011	0,02657	-0,00168	-0,00161	-0,00007	0,628216	**0,96**	**0,04**
31/07/07	19,5	10,58	-6,90%	9,85	0,8573	0,28%	0,8597	9,07	-6,64%	8,47	8,44	9,10	-0,62583	0,02539	-0,00175	-0,00168	-0,00007	0,652836	**0,96**	**0,04**
31/07/07	20	10,18	-8,35%	9,33	0,8573	0,28%	0,8597	8,73	-8,09%	8,02	8,00	8,75	-0,72871	0,02443	-0,00204	-0,00197	-0,00007	0,755045	**0,97**	**0,03**
31/07/07	21	9,64	-6,12%	9,05	0,8573	0,28%	0,8597	8,26	-5,86%	7,78	7,76	8,29	-0,50581	0,02314	-0,00142	-0,00135	-0,00006	0,530235	**0,96**	**0,04**
31/07/07	22	9,44	-7,20%	8,76	0,8573	0,28%	0,8597	8,09	-6,94%	7,53	7,51	8,12	-0,58296	0,02266	-0,00163	-0,00157	-0,00006	0,607130	**0,96**	**0,04**
31/07/07	23	9,10	-7,36%	8,43	0,8573	0,28%	0,8597	7,80	-7,10%	7,25	7,23	7,82	-0,57439	0,02184	-0,00161	-0,00155	-0,00006	0,597721	**0,96**	**0,04**
31/07/07	24	8,50	-5,88%	8,00	0,8573	0,28%	0,8597	7,29	-5,62%	6,88	6,86	7,31	-0,42865	0,02040	-0,00120	-0,00115	-0,00005	0,450141	**0,95**	**0,05**
31/07/07	25				0,8573	0,28%	0,8597													
31/07/07	26	6,37	-11,15%	5,66	0,8573	0,28%	0,8597	5,46	-10,90%	4,87	4,85	5,48	-0,60868	0,01529	-0,00170	-0,00166	-0,00004	0,625592	**0,98**	**0,02**
31/07/07	28	4,76	-9,03%	4,33	0,8573	0,28%	0,8597	4,08	-8,78%	3,72	3,71	4,09	-0,36864	0,01142	-0,00103	-0,00100	-0,00003	0,381033	**0,97**	**0,03**
31/07/07	30	3,78	-8,73%	3,45	0,8573	0,28%	0,8597	3,24	-8,47%	2,97	2,96	3,25	-0,28291	0,00907	-0,00079	-0,00077	-0,00002	0,292724	**0,97**	**0,03**
31/07/07	32	3,28	-13,11%	2,85	0,8573	0,28%	0,8597	2,81	-12,87%	2,45	2,44	2,82	-0,36864	0,00787	-0,00103	-0,00101	-0,00002	0,377500	**0,98**	**0,02**

Fecha	Micr.	Precio en AUD			Tipo de Cambio U$S:AUD			Precio en U$S			U$S Teóricos		Efectos individuales		Δ Int	Δ Int proporcional		Δ Variación Total	**Influencia**	
											AUD	TC	Δ Ef AUD	Δ Ef TC		AUD	TC		**AUD**	**TC**
		ANT	%Δ	ACT	ANT	%Δ	ACT	ANT	%Δ	ACT	Ec. 8	Ec. 9	Ec. 10	Ec. 11	Ec. 14	Ec. 18	Ec. 19	Ec. 20	**Ec. 21**	**Ec. 22**
01/08/07	16,5				0,8597	-1,36%	0,848													
01/08/07	17	13,02	0,00%	13,02	0,8597	-1,36%	0,848	11,19	-1,36%	11,04	11,19	11,04	0,00000	-0,15233	0,00000	0,00000	0,00000	0,152334	**0,00**	**1,00**
01/08/07	17,5	12,37	0,65%	12,45	0,8597	-1,36%	0,848	10,63	-0,72%	10,56	10,70	10,49	0,06878	-0,14473	-0,00094	-0,00030	-0,00063	0,213838	**0,32**	**0,68**
01/08/07	18	11,59	0,35%	11,63	0,8597	-1,36%	0,848	9,96	-1,02%	9,86	10,00	9,83	0,03439	-0,13560	-0,00047	-0,00009	-0,00037	0,170270	**0,20**	**0,80**
01/08/07	18,5	10,95	0,82%	11,04	0,8597	-1,36%	0,848	9,41	-0,55%	9,36	9,49	9,29	0,07737	-0,12812	-0,00105	-0,00040	-0,00066	0,205748	**0,37**	**0,63**
01/08/07	19	10,37	0,58%	10,43	0,8597	-1,36%	0,848	8,92	-0,79%	8,84	8,97	8,79	0,05158	-0,12133	-0,00070	-0,00021	-0,00049	0,173194	**0,30**	**0,70**
01/08/07	19,5	9,85	0,30%	9,88	0,8597	-1,36%	0,848	8,47	-1,06%	8,38	8,49	8,35	0,02579	-0,11525	-0,00035	-0,00006	-0,00029	0,141259	**0,18**	**0,82**
01/08/07	20	9,33	1,18%	9,44	0,8597	-1,36%	0,848	8,02	-0,20%	8,01	8,12	7,91	0,09457	-0,10916	-0,00129	-0,00060	-0,00069	0,203820	**0,46**	**0,54**
01/08/07	21	9,05	-0,11%	9,04	0,8597	-1,36%	0,848	7,78	-1,47%	7,67	7,77	7,67	-0,00860	-0,10589	0,00012	0,00001	0,00011	0,114365	**0,08**	**0,92**
01/08/07	22	8,76	-0,11%	8,75	0,8597	-1,36%	0,848	7,53	-1,47%	7,42	7,52	7,43	-0,00860	-0,10249	0,00012	0,00001	0,00011	0,110972	**0,08**	**0,92**
01/08/07	23	8,43	0,00%	8,43	0,8597	-1,36%	0,848	7,25	-1,36%	7,15	7,25	7,15	0,00000	-0,09863	0,00000	0,00000	0,00000	0,098631	**0,00**	**1,00**
01/08/07	24	8,00	0,00%	8,00	0,8597	-1,36%	0,848	6,88	-1,36%	6,78	6,88	6,78	0,00000	-0,09360	0,00000	0,00000	0,00000	0,093600	**0,00**	**1,00**
01/08/07	25			6,34	0,8597	-1,36%	0,848			5,38										
01/08/07	26	5,66	0,00%	5,66	0,8597	-1,36%	0,848	4,87	-1,36%	4,80	4,87	4,80	0,00000	-0,06622	0,00000	0,00000	0,00000	0,066222	**0,00**	**1,00**
01/08/07	28	4,33	3,00%	4,46	0,8597	-1,36%	0,848	3,72	1,60%	3,78	3,83	3,67	0,11176	-0,05066	-0,00152	-0,00105	-0,00047	0,161850	**0,68**	**0,32**
01/08/07	30	3,45	0,87%	3,48	0,8597	-1,36%	0,848	2,97	-0,50%	2,95	2,99	2,93	0,02579	-0,04037	-0,00035	-0,00014	-0,00021	0,066233	**0,39**	**0,61**
01/08/07	32	2,85	0,00%	2,85	0,8597	-1,36%	0,848	2,45	-1,36%	2,42	2,45	2,42	0,00000	-0,03335	0,00000	0,00000	0,00000	0,033345	**0,00**	**1,00**
02/08/07	16,5				0,848	0,62%	0,8533													
02/08/07	17	13,02	1,31%	13,19	0,848	0,62%	0,8533	11,04	1,94%	11,26	11,19	11,11	0,14416	0,06901	0,00090	0,00061	0,00029	0,214067	**0,68**	**0,32**
02/08/07	17,5	12,45	1,37%	12,62	0,848	0,62%	0,8533	10,56	2,00%	10,77	10,70	10,62	0,14416	0,06598	0,00090	0,00062	0,00028	0,211046	**0,69**	**0,31**
02/08/07	18	11,63	1,55%	11,81	0,848	0,62%	0,8533	9,86	2,18%	10,08	10,01	9,92	0,15264	0,06164	0,00095	0,00068	0,00027	0,215233	**0,71**	**0,29**
02/08/07	18,5	11,04	0,72%	11,12	0,848	0,62%	0,8533	9,36	1,35%	9,49	9,43	9,42	0,06784	0,05851	0,00042	0,00023	0,00020	0,126776	**0,54**	**0,46**
02/08/07	19	10,43	1,44%	10,58	0,848	0,62%	0,8533	8,84	2,07%	9,03	8,97	8,90	0,12720	0,05528	0,00079	0,00055	0,00024	0,183274	**0,70**	**0,30**
02/08/07	19,5	9,88	0,91%	9,97	0,848	0,62%	0,8533	8,38	1,54%	8,51	8,45	8,43	0,07632	0,05236	0,00048	0,00028	0,00019	0,129161	**0,59**	**0,41**
02/08/07	20	9,44	0,64%	9,50	0,848	0,62%	0,8533	8,01	1,26%	8,11	8,06	8,06	0,05088	0,05003	0,00032	0,00016	0,00016	0,101230	**0,50**	**0,50**
02/08/07	21	9,04	0,11%	9,05	0,848	0,62%	0,8533	7,67	0,74%	7,72	7,67	7,71	0,00848	0,04791	0,00005	0,00001	0,00005	0,056445	**0,15**	**0,85**
02/08/07	22	8,75	0,46%	8,79	0,848	0,62%	0,8533	7,42	1,08%	7,50	7,45	7,47	0,03392	0,04637	0,00021	0,00009	0,00012	0,080507	**0,42**	**0,58**
02/08/07	23	8,43	0,36%	8,46	0,848	0,62%	0,8533	7,15	0,98%	7,22	7,17	7,19	0,02544	0,04468	0,00016	0,00006	0,00010	0,070278	**0,36**	**0,64**
02/08/07	24	8,00	0,00%	8,00	0,848	0,62%	0,8533	6,78	0,62%	6,83	6,78	6,83	0,00000	0,04240	0,00000	0,00000	0,00000	0,042400	**0,00**	**1,00**
02/08/07	25	6,34			0,848	0,62%	0,8533	5,38												
02/08/07	26	5,66	-0,35%	5,64	0,848	0,62%	0,8533	4,80	0,27%	4,81	4,78	4,83	-0,01696	0,03000	-0,00011	-0,00004	-0,00007	0,046929	**0,36**	**0,64**
02/08/07	28	4,46	0,00%	4,46	0,848	0,62%	0,8533	3,78	0,63%	3,81	3,78	3,81	0,00000	0,02364	0,00000	0,00000	0,00000	0,023638	**0,00**	**1,00**
02/08/07	30	3,48	0,29%	3,49	0,848	0,62%	0,8533	2,95	0,91%	2,98	2,96	2,97	0,00848	0,01844	0,00005	0,00002	0,00004	0,026977	**0,31**	**0,69**
02/08/07	32	2,85	0,00%	2,85	0,848	0,62%	0,8533	2,42	0,63%	2,43	2,42	2,43	0,00000	0,01511	0,00000	0,00000	0,00000	0,015105	**0,00**	**1,00**

Fecha	Micr.	Precio en AUD			Tipo de Cambio U$S:AUD			Precio en U$S			U$S Teóricos		Efectos individuales		Δ Int	Δ Int proporcional		Δ Variación Total	**Influencia**	
											AUD	TC	Δ Ef AUD	Δ Ef TC		AUD	TC		**AUD**	**TC**
		ANT	%Δ	ACT	ANT	%Δ	ACT	ANT	%Δ	ACT	Ec. 8	Ec. 9	Ec. 10	Ec. 11	Ec. 14	Ec. 18	Ec. 19	Ec. 20	**Ec. 21**	**Ec. 22**
08/08/07	16,5				0,8533	0,49%	0,8575													
08/08/07	17	13,19	0,68%	13,28	0,8533	0,49%	0,8575	11,26	1,18%	11,39	11,33	11,31	0,07680	0,05540	0,00038	0,00022	0,00016	0,132573	**0,58**	**0,42**
08/08/07	17,5	12,62	1,03%	12,75	0,8533	0,49%	0,8575	10,77	1,53%	10,93	10,88	10,82	0,11093	0,05300	0,00055	0,00037	0,00018	0,164479	**0,68**	**0,32**
08/08/07	18	11,81	2,12%	12,06	0,8533	0,49%	0,8575	10,08	2,62%	10,34	10,29	10,13	0,21333	0,04960	0,00105	0,00085	0,00020	0,263977	**0,81**	**0,19**
08/08/07	18,5	11,12	3,42%	11,50	0,8533	0,49%	0,8575	9,49	3,93%	9,86	9,81	9,54	0,32425	0,04670	0,00160	0,00140	0,00020	0,372554	**0,87**	**0,13**
08/08/07	19	10,58	3,31%	10,93	0,8533	0,49%	0,8575	9,03	3,82%	9,37	9,33	9,07	0,29866	0,04444	0,00147	0,00128	0,00019	0,344561	**0,87**	**0,13**
08/08/07	19,5	9,97	4,11%	10,38	0,8533	0,49%	0,8575	8,51	4,62%	8,90	8,86	8,55	0,34985	0,04187	0,00172	0,00154	0,00018	0,393449	**0,89**	**0,11**
08/08/07	20	9,50	3,68%	9,85	0,8533	0,49%	0,8575	8,11	4,19%	8,45	8,41	8,15	0,29866	0,03990	0,00147	0,00130	0,00017	0,340025	**0,88**	**0,12**
08/08/07	21	9,05	4,31%	9,44	0,8533	0,49%	0,8575	7,72	4,82%	8,09	8,06	7,76	0,33279	0,03801	0,00164	0,00147	0,00017	0,372435	**0,90**	**0,10**
08/08/07	22	8,79	3,07%	9,06	0,8533	0,49%	0,8575	7,50	3,58%	7,77	7,73	7,54	0,23039	0,03692	0,00113	0,00098	0,00016	0,268443	**0,86**	**0,14**
08/08/07	23	8,46	3,90%	8,79	0,8533	0,49%	0,8575	7,22	4,41%	7,54	7,50	7,25	0,28159	0,03553	0,00139	0,00123	0,00016	0,318507	**0,89**	**0,11**
08/08/07	24	8,00	2,75%	8,22	0,8533	0,49%	0,8575	6,83	3,26%	7,05	7,01	6,86	0,18773	0,03360	0,00092	0,00078	0,00014	0,222250	**0,85**	**0,15**
08/08/07	25				0,8533	0,49%	0,8575													
08/08/07	26	5,64	3,01%	5,81	0,8533	0,49%	0,8575	4,81	3,52%	4,98	4,96	4,84	0,14506	0,02369	0,00071	0,00061	0,00010	0,169463	**0,86**	**0,14**
08/08/07	28	4,46	4,26%	4,65	0,8533	0,49%	0,8575	3,81	4,77%	3,99	3,97	3,82	0,16213	0,01873	0,00080	0,00072	0,00008	0,181657	**0,90**	**0,10**
08/08/07	30	3,49	4,58%	3,65	0,8533	0,49%	0,8575	2,98	5,10%	3,13	3,11	2,99	0,13653	0,01466	0,00067	0,00061	0,00007	0,151858	**0,90**	**0,10**
08/08/07	32	2,85	3,86%	2,96	0,8533	0,49%	0,8575	2,43	4,37%	2,54	2,53	2,44	0,09386	0,01197	0,00046	0,00041	0,00005	0,106295	**0,89**	**0,11**
09/08/07	16,5				0,8575	0,52%	0,862													
09/08/07	17	13,28	0,08%	13,29	0,8575	0,52%	0,862	11,39	0,60%	11,46	11,40	11,45	0,00857	0,05976	0,00004	0,00001	0,00004	0,068380	**0,13**	**0,87**
09/08/07	17,5	12,75	0,16%	12,77	0,8575	0,52%	0,862	10,93	0,68%	11,01	10,95	10,99	0,01715	0,05737	0,00009	0,00002	0,00007	0,074615	**0,23**	**0,77**
09/08/07	18	12,06	0,25%	12,09	0,8575	0,52%	0,862	10,34	0,77%	10,42	10,37	10,40	0,02572	0,05427	0,00013	0,00004	0,00009	0,080130	**0,32**	**0,68**
09/08/07	18,5	11,50	0,17%	11,52	0,8575	0,52%	0,862	9,86	0,70%	9,93	9,88	9,91	0,01715	0,05175	0,00009	0,00002	0,00007	0,068990	**0,25**	**0,75**
09/08/07	19	10,93	0,37%	10,97	0,8575	0,52%	0,862	9,37	0,89%	9,46	9,41	9,42	0,03430	0,04918	0,00018	0,00007	0,00011	0,083665	**0,41**	**0,59**
09/08/07	19,5	10,38	-0,29%	10,35	0,8575	0,52%	0,862	8,90	0,23%	8,92	8,88	8,95	-0,02573	0,04671	-0,00014	-0,00005	-0,00009	0,072396	**0,36**	**0,64**
09/08/07	20	9,85	-0,81%	9,77	0,8575	0,52%	0,862	8,45	-0,29%	8,42	8,38	8,49	-0,06860	0,04433	-0,00036	-0,00022	-0,00014	0,113002	**0,61**	**0,39**
09/08/07	21	9,44	-0,74%	9,37	0,8575	0,52%	0,862	8,09	-0,22%	8,08	8,03	8,14	-0,06002	0,04248	-0,00031	-0,00018	-0,00013	0,102559	**0,59**	**0,41**
09/08/07	22	9,06	0,00%	9,06	0,8575	0,52%	0,862	7,77	0,52%	7,81	7,77	7,81	0,00000	0,04077	0,00000	0,00000	0,00000	0,040770	**0,00**	**1,00**
09/08/07	23	8,79	0,00%	8,79	0,8575	0,52%	0,862	7,54	0,52%	7,58	7,54	7,58	0,00000	0,03955	0,00000	0,00000	0,00000	0,039555	**0,00**	**1,00**
09/08/07	24	8,22	-0,85%	8,15	0,8575	0,52%	0,862	7,05	-0,33%	7,03	6,99	7,09	-0,06003	0,03699	-0,00031	-0,00019	-0,00012	0,097090	**0,62**	**0,38**
09/08/07	25			7,08	0,8575	0,52%	0,862			6,10										
09/08/07	26	5,81	2,07%	5,93	0,8575	0,52%	0,862	4,98	2,60%	5,11	5,08	5,01	0,10290	0,02614	0,00054	0,00043	0,00011	0,129585	**0,80**	**0,20**
09/08/07	28	4,65	1,08%	4,70	0,8575	0,52%	0,862	3,99	1,61%	4,05	4,03	4,01	0,04288	0,02092	0,00022	0,00015	0,00007	0,064025	**0,67**	**0,33**
09/08/07	30	3,65	1,64%	3,71	0,8575	0,52%	0,862	3,13	2,18%	3,20	3,18	3,15	0,05145	0,01642	0,00027	0,00020	0,00007	0,068145	**0,76**	**0,24**
09/08/07	32	2,96	3,04%	3,05	0,8575	0,52%	0,862	2,54	3,58%	2,63	2,62	2,55	0,07717	0,01332	0,00040	0,00035	0,00006	0,090900	**0,85**	**0,15**

Fecha	Micr.	Precio en AUD			Tipo de Cambio U$S:AUD			Precio en U$S			U$S Teóricos		Efectos individuales		Δ Int	Δ Int proporcional		Δ Variación Total	**Influencia**	
											AUD	TC	Δ Ef AUD	Δ Ef TC		AUD	TC		**AUD**	**TC**
		ANT	%Δ	ACT	ANT	%Δ	ACT	ANT	%Δ	ACT	Ec. 8	Ec. 9	Ec. 10	Ec. 11	Ec. 14	Ec. 18	Ec. 19	Ec. 20	**Ec. 21**	**Ec. 22**
15/08/07	16,5				0,862	-4,21%	0,8257													
15/08/07	17	13,29	0,30%	13,33	0,862	-4,21%	0,8257	11,46	-3,92%	11,01	11,49	10,97	0,03448	-0,48243	-0,00145	-0,00010	-0,00136	0,518165	**0,07**	**0,93**
15/08/07	17,5	12,77	0,55%	12,84	0,862	-4,21%	0,8257	11,01	-3,69%	10,60	11,07	10,54	0,06034	-0,46355	-0,00254	-0,00029	-0,00225	0,525847	**0,11**	**0,89**
15/08/07	18	12,09	2,40%	12,38	0,862	-4,21%	0,8257	10,42	-1,91%	10,22	10,67	9,98	0,24998	-0,43887	-0,01053	-0,00382	-0,00671	0,691734	**0,36**	**0,64**
15/08/07	18,5	11,52	1,56%	11,70	0,862	-4,21%	0,8257	9,93	-2,71%	9,66	10,09	9,51	0,15516	-0,41818	-0,00653	-0,00177	-0,00477	0,576333	**0,27**	**0,73**
15/08/07	19	10,97	0,91%	11,07	0,862	-4,21%	0,8257	9,46	-3,34%	9,14	9,54	9,06	0,08620	-0,39821	-0,00363	-0,00065	-0,00298	0,486749	**0,18**	**0,82**
15/08/07	19,5	10,35	1,93%	10,55	0,862	-4,21%	0,8257	8,92	-2,36%	8,71	9,09	8,55	0,17240	-0,37571	-0,00726	-0,00228	-0,00498	0,550798	**0,31**	**0,69**
15/08/07	20	9,77	1,54%	9,92	0,862	-4,21%	0,8257	8,42	-2,74%	8,19	8,55	8,07	0,12930	-0,35465	-0,00545	-0,00145	-0,00399	0,486486	**0,26**	**0,74**
15/08/07	21	9,37	0,43%	9,41	0,862	-4,21%	0,8257	8,08	-3,80%	7,77	8,11	7,74	0,03448	-0,34013	-0,00145	-0,00013	-0,00132	0,375796	**0,09**	**0,91**
15/08/07	22	9,06	0,44%	9,10	0,862	-4,21%	0,8257	7,81	-3,79%	7,51	7,84	7,48	0,03448	-0,32888	-0,00145	-0,00014	-0,00131	0,364534	**0,09**	**0,91**
15/08/07	23	8,79	0,00%	8,79	0,862	-4,21%	0,8257	7,58	-4,21%	7,26	7,58	7,26	0,00000	-0,31908	0,00000	0,00000	0,00000	0,319077	**0,00**	**1,00**
15/08/07	24	8,15	0,25%	8,17	0,862	-4,21%	0,8257	7,03	-3,98%	6,75	7,04	6,73	0,01724	-0,29585	-0,00073	-0,00004	-0,00069	0,313731	**0,05**	**0,95**
15/08/07	25	7,08	0,00%	7,08	0,862	-4,21%	0,8257	6,10	-4,21%	5,85	6,10	5,85	0,00000	-0,25700	0,00000	0,00000	0,00000	0,257004	**0,00**	**1,00**
15/08/07	26	5,93	4,22%	6,18	0,862	-4,21%	0,8257	5,11	-0,17%	5,10	5,33	4,90	0,21550	-0,21526	-0,00908	-0,00454	-0,00453	0,430754	**0,49**	**0,51**
15/08/07	28	4,70	2,34%	4,81	0,862	-4,21%	0,8257	4,05	-1,97%	3,97	4,15	3,88	0,09482	-0,17061	-0,00399	-0,00143	-0,00257	0,266570	**0,35**	**0,65**
15/08/07	30	3,71	6,74%	3,96	0,862	-4,21%	0,8257	3,20	2,24%	3,27	3,41	3,06	0,21550	-0,13467	-0,00908	-0,00558	-0,00349	0,348078	**0,60**	**0,40**
15/08/07	32	3,05	4,26%	3,18	0,862	-4,21%	0,8257	2,63	-0,13%	2,63	2,74	2,52	0,11206	-0,11072	-0,00472	-0,00237	-0,00235	0,222747	**0,49**	**0,51**
16/08/07	16,5				0,8257	-2,60%	0,8042													
16/08/07	17	13,33	0,45%	13,39	0,8257	-2,60%	0,8042	11,01	-2,17%	10,77	11,06	10,72	0,04954	-0,28660	-0,00129	-0,00019	-0,00110	0,337047	**0,15**	**0,85**
16/08/07	17,5	12,84	0,86%	12,95	0,8257	-2,60%	0,8042	10,60	-1,77%	10,41	10,69	10,33	0,09083	-0,27606	-0,00236	-0,00059	-0,00178	0,368081	**0,25**	**0,75**
16/08/07	18	12,38	0,65%	12,46	0,8257	-2,60%	0,8042	10,22	-1,97%	10,02	10,29	9,96	0,06606	-0,26617	-0,00172	-0,00034	-0,00138	0,333262	**0,20**	**0,80**
16/08/07	18,5	11,70	0,85%	11,80	0,8257	-2,60%	0,8042	9,66	-1,77%	9,49	9,74	9,41	0,08257	-0,25155	-0,00215	-0,00053	-0,00162	0,335207	**0,24**	**0,76**
16/08/07	19	11,07	2,17%	11,31	0,8257	-2,60%	0,8042	9,14	-0,49%	9,10	9,34	8,90	0,19817	-0,23800	-0,00516	-0,00234	-0,00282	0,436644	**0,45**	**0,55**
16/08/07	19,5	10,55	1,61%	10,72	0,8257	-2,60%	0,8042	8,71	-1,03%	8,62	8,85	8,48	0,14037	-0,22683	-0,00365	-0,00140	-0,00226	0,368055	**0,38**	**0,62**
16/08/07	20	9,92	1,71%	10,09	0,8257	-2,60%	0,8042	8,19	-0,93%	8,11	8,33	7,98	0,14037	-0,21328	-0,00365	-0,00145	-0,00220	0,354403	**0,39**	**0,61**
16/08/07	21	9,41	2,34%	9,63	0,8257	-2,60%	0,8042	7,77	-0,33%	7,74	7,95	7,57	0,18165	-0,20232	-0,00473	-0,00224	-0,00249	0,384224	**0,47**	**0,53**
16/08/07	22	9,10	2,42%	9,32	0,8257	-2,60%	0,8042	7,51	-0,25%	7,50	7,70	7,32	0,18165	-0,19565	-0,00473	-0,00228	-0,00245	0,377479	**0,48**	**0,52**
16/08/07	23	8,79	2,84%	9,04	0,8257	-2,60%	0,8042	7,26	0,17%	7,27	7,46	7,07	0,20643	-0,18899	-0,00537	-0,00281	-0,00257	0,395173	**0,52**	**0,48**
16/08/07	24	8,17	0,98%	8,25	0,8257	-2,60%	0,8042	6,75	-1,65%	6,63	6,81	6,57	0,06606	-0,17566	-0,00172	-0,00047	-0,00125	0,242491	**0,27**	**0,73**
16/08/07	25	7,08	0,00%	7,08	0,8257	-2,60%	0,8042	5,85	-2,60%	5,69	5,85	5,69	0,00000	-0,15222	0,00000	0,00000	0,00000	0,152220	**0,00**	**1,00**
16/08/07	26	6,18	0,97%	6,24	0,8257	-2,60%	0,8042	5,10	-1,66%	5,02	5,15	4,97	0,04954	-0,13287	-0,00129	-0,00035	-0,00094	0,183001	**0,27**	**0,73**
16/08/07	28	4,81	2,08%	4,91	0,8257	-2,60%	0,8042	3,97	-0,58%	3,95	4,05	3,87	0,08257	-0,10342	-0,00215	-0,00095	-0,00120	0,186226	**0,44**	**0,56**
16/08/07	30	3,96	0,00%	3,96	0,8257	-2,60%	0,8042	3,27	-2,60%	3,18	3,27	3,18	0,00000	-0,08514	0,00000	0,00000	0,00000	0,085140	**0,00**	**1,00**
16/08/07	32	3,18	0,00%	3,18	0,8257	-2,60%	0,8042	2,63	-2,60%	2,56	2,63	2,56	0,00000	-0,06837	0,00000	0,00000	0,00000	0,068370	**0,00**	**1,00**

Fecha	Micr.	Precio en AUD			Tipo de Cambio U$S:AUD			Precio en U$S			U$S Teóricos		Efectos individuales		Δ Int	Δ Int proporcional		Δ Variación Total	**Influencia**	
											AUD	TC	Δ Ef AUD	Δ Ef TC		AUD	TC		**AUD**	**TC**
		ANT	%Δ	ACT	ANT	%Δ	ACT	ANT	%Δ	ACT	Ec. 8	Ec. 9	Ec. 10	Ec. 11	Ec. 14	Ec. 18	Ec. 19	Ec. 20	**Ec. 21**	**Ec. 22**
21/08/07	16,5			14,65	0,8042	-0,30%	0,8018			11,75										
21/08/07	17	13,39	2,02%	13,66	0,8042	-0,30%	0,8018	10,77	1,71%	10,95	10,99	10,74	0,21713	-0,03214	-0,00065	-0,00056	-0,00008	0,248789	**0,87**	**0,13**
21/08/07	17,5	12,95	1,85%	13,19	0,8042	-0,30%	0,8018	10,41	1,55%	10,58	10,61	10,38	0,19301	-0,03108	-0,00058	-0,00050	-0,00008	0,223672	**0,86**	**0,14**
21/08/07	18	12,46	1,61%	12,66	0,8042	-0,30%	0,8018	10,02	1,30%	10,15	10,18	9,99	0,16084	-0,02990	-0,00048	-0,00040	-0,00008	0,190415	**0,84**	**0,16**
21/08/07	18,5	11,80	1,61%	11,99	0,8042	-0,30%	0,8018	9,49	1,31%	9,61	9,64	9,46	0,15280	-0,02832	-0,00046	-0,00038	-0,00007	0,180805	**0,84**	**0,16**
21/08/07	19	11,31	1,68%	11,50	0,8042	-0,30%	0,8018	9,10	1,38%	9,22	9,25	9,07	0,15280	-0,02714	-0,00046	-0,00039	-0,00007	0,179624	**0,85**	**0,15**
21/08/07	19,5	10,72	1,87%	10,92	0,8042	-0,30%	0,8018	8,62	1,56%	8,76	8,78	8,60	0,16084	-0,02573	-0,00048	-0,00041	-0,00007	0,186220	**0,86**	**0,14**
21/08/07	20	10,09	2,58%	10,35	0,8042	-0,30%	0,8018	8,11	2,27%	8,30	8,32	8,09	0,20909	-0,02422	-0,00062	-0,00056	-0,00006	0,232814	**0,90**	**0,10**
21/08/07	21	9,63	1,97%	9,82	0,8042	-0,30%	0,8018	7,74	1,67%	7,87	7,90	7,72	0,15280	-0,02311	-0,00046	-0,00040	-0,00006	0,175574	**0,87**	**0,13**
21/08/07	22	9,32	2,15%	9,52	0,8042	-0,30%	0,8018	7,50	1,84%	7,63	7,66	7,47	0,16084	-0,02237	-0,00048	-0,00042	-0,00006	0,182845	**0,88**	**0,12**
21/08/07	23	9,04	1,11%	9,14	0,8042	-0,30%	0,8018	7,27	0,80%	7,33	7,35	7,25	0,08042	-0,02170	-0,00024	-0,00019	-0,00005	0,101978	**0,79**	**0,21**
21/08/07	24	8,25			0,8042	-0,30%	0,8018	6,63												
21/08/07	25	7,08			0,8042	-0,30%	0,8018	5,69												
21/08/07	26	6,24	0,00%	6,24	0,8042	-0,30%	0,8018	5,02	-0,30%	5,00	5,02	5,00	0,00000	-0,01498	0,00000	0,00000	0,00000	0,014976	**0,00**	**1,00**
21/08/07	28	4,91	0,00%	4,91	0,8042	-0,30%	0,8018	3,95	-0,30%	3,94	3,95	3,94	0,00000	-0,01178	0,00000	0,00000	0,00000	0,011784	**0,00**	**1,00**
21/08/07	30	3,96	0,00%	3,96	0,8042	-0,30%	0,8018	3,18	-0,30%	3,18	3,18	3,18	0,00000	-0,00950	0,00000	0,00000	0,00000	0,009504	**0,00**	**1,00**
21/08/07	32	3,18	0,00%	3,18	0,8042	-0,30%	0,8018	2,56	-0,30%	2,55	2,56	2,55	0,00000	-0,00763	0,00000	0,00000	0,00000	0,007632	**0,00**	**1,00**
22/08/07	16,5	14,65	-0,14%	14,63	0,8018	0,17%	0,8032	11,75	0,04%	11,75	11,73	11,77	-0,01604	0,02051	-0,00003	-0,00001	-0,00002	0,036543	**0,44**	**0,56**
22/08/07	17	13,66	-0,29%	13,62	0,8018	0,17%	0,8032	10,95	-0,12%	10,94	10,92	10,97	-0,03207	0,01912	-0,00006	-0,00004	-0,00002	0,051210	**0,63**	**0,37**
22/08/07	17,5	13,19	0,00%	13,19	0,8018	0,17%	0,8032	10,58	0,17%	10,59	10,58	10,59	0,00000	0,01847	0,00000	0,00000	0,00000	0,018466	**0,00**	**1,00**
22/08/07	18	12,66	0,55%	12,73	0,8018	0,17%	0,8032	10,15	0,73%	10,22	10,21	10,17	0,05613	0,01772	0,00010	0,00007	0,00002	0,073948	**0,76**	**0,24**
22/08/07	18,5	11,99	1,08%	12,12	0,8018	0,17%	0,8032	9,61	1,26%	9,73	9,72	9,63	0,10423	0,01679	0,00018	0,00016	0,00003	0,121202	**0,86**	**0,14**
22/08/07	19	11,50	0,00%	11,50	0,8018	0,17%	0,8032	9,22	0,17%	9,24	9,22	9,24	0,00000	0,01610	0,00000	0,00000	0,00000	0,016100	**0,00**	**1,00**
22/08/07	19,5	10,92	0,09%	10,93	0,8018	0,17%	0,8032	8,76	0,27%	8,78	8,76	8,77	0,00802	0,01529	0,00001	0,00000	0,00001	0,023320	**0,34**	**0,66**
22/08/07	20	10,35	0,29%	10,38	0,8018	0,17%	0,8032	8,30	0,46%	8,34	8,32	8,31	0,02405	0,01449	0,00004	0,00003	0,00002	0,038586	**0,62**	**0,38**
22/08/07	21	9,82	0,00%	9,82	0,8018	0,17%	0,8032	7,87	0,17%	7,89	7,87	7,89	0,00000	0,01375	0,00000	0,00000	0,00000	0,013748	**0,00**	**1,00**
22/08/07	22	9,52	0,11%	9,53	0,8018	0,17%	0,8032	7,63	0,28%	7,65	7,64	7,65	0,00802	0,01333	0,00001	0,00001	0,00001	0,021360	**0,38**	**0,62**
22/08/07	23	9,14	0,77%	9,21	0,8018	0,17%	0,8032	7,33	0,94%	7,40	7,38	7,34	0,05613	0,01280	0,00010	0,00008	0,00002	0,069020	**0,81**	**0,19**
22/08/07	24			8,25	0,8018	0,17%	0,8032			6,63										
22/08/07	25			7,08	0,8018	0,17%	0,8032			5,69										
22/08/07	26	6,24	0,80%	6,29	0,8018	0,17%	0,8032	5,00	0,98%	5,05	5,04	5,01	0,04009	0,00874	0,00007	0,00006	0,00001	0,048896	**0,82**	**0,18**
22/08/07	28	4,91	1,63%	4,99	0,8018	0,17%	0,8032	3,94	1,81%	4,01	4,00	3,94	0,06414	0,00687	0,00011	0,00010	0,00001	0,071130	**0,90**	**0,10**
22/08/07	30	3,96	0,76%	3,99	0,8018	0,17%	0,8032	3,18	0,93%	3,20	3,20	3,18	0,02405	0,00554	0,00004	0,00003	0,00001	0,029640	**0,81**	**0,19**
22/08/07	32	3,18	3,46%	3,29	0,8018	0,17%	0,8032	2,55	3,64%	2,64	2,64	2,55	0,08820	0,00445	0,00015	0,00015	0,00001	0,092804	**0,95**	**0,05**

Fecha	Micr.	Precio en AUD			Tipo de Cambio U$S:AUD			Precio en U$S			U$S Teóricos		Efectos individuales		Δ Int	Δ Int proporcional		Δ Variación Total	**Influencia**	
											AUD	TC	Δ Ef AUD	Δ Ef TC		AUD	TC		**AUD**	**TC**
		ANT	%Δ	ACT	ANT	%Δ	ACT	ANT	%Δ	ACT	Ec. 8	Ec. 9	Ec. 10	Ec. 11	Ec. 14	Ec. 18	Ec. 19	Ec. 20	**Ec. 21**	**Ec. 22**
23/08/07	16,5	14,63	-0,27%	14,59	0,8032	1,51%	0,8153	11,75	1,23%	11,90	11,72	11,93	-0,03213	0,17702	-0,00048	-0,00007	-0,00041	0,208816	**0,15**	**0,85**
23/08/07	17	13,62	-0,15%	13,60	0,8032	1,51%	0,8153	10,94	1,36%	11,09	10,92	11,10	-0,01606	0,16480	-0,00024	-0,00002	-0,00022	0,180667	**0,09**	**0,91**
23/08/07	17,5	13,19	-0,68%	13,10	0,8032	1,51%	0,8153	10,59	0,81%	10,68	10,52	10,75	-0,07229	0,15960	-0,00109	-0,00034	-0,00075	0,231477	**0,31**	**0,69**
23/08/07	18	12,73	-0,31%	12,69	0,8032	1,51%	0,8153	10,22	1,19%	10,35	10,19	10,38	-0,03213	0,15403	-0,00048	-0,00008	-0,00040	0,185844	**0,17**	**0,83**
23/08/07	18,5	12,12	-0,58%	12,05	0,8032	1,51%	0,8153	9,73	0,92%	9,82	9,68	9,88	-0,05622	0,14665	-0,00085	-0,00023	-0,00061	0,202498	**0,28**	**0,72**
23/08/07	19	11,50	-1,04%	11,38	0,8032	1,51%	0,8153	9,24	0,45%	9,28	9,14	9,38	-0,09638	0,13915	-0,00145	-0,00059	-0,00086	0,235270	**0,41**	**0,59**
23/08/07	19,5	10,93	-1,46%	10,77	0,8032	1,51%	0,8153	8,78	0,02%	8,78	8,65	8,91	-0,12851	0,13225	-0,00194	-0,00095	-0,00098	0,260737	**0,50**	**0,50**
23/08/07	20	10,38	-1,73%	10,20	0,8032	1,51%	0,8153	8,34	-0,25%	8,32	8,19	8,46	-0,14458	0,12560	-0,00218	-0,00117	-0,00101	0,270327	**0,54**	**0,46**
23/08/07	21	9,82	-1,73%	9,65	0,8032	1,51%	0,8153	7,89	-0,25%	7,87	7,75	8,01	-0,13654	0,11882	-0,00206	-0,00110	-0,00096	0,255509	**0,54**	**0,46**
23/08/07	22	9,53	-1,89%	9,35	0,8032	1,51%	0,8153	7,65	-0,41%	7,62	7,51	7,77	-0,14458	0,11531	-0,00218	-0,00121	-0,00097	0,260134	**0,56**	**0,44**
23/08/07	23	9,21	-2,28%	9,00	0,8032	1,51%	0,8153	7,40	-0,81%	7,34	7,23	7,51	-0,16867	0,11144	-0,00254	-0,00153	-0,00101	0,280632	**0,61**	**0,39**
23/08/07	24	8,25			0,8032	1,51%	0,8153	6,63												
23/08/07	25	7,08	-1,69%	6,96	0,8032	1,51%	0,8153	5,69	-0,21%	5,67	5,59	5,77	-0,09638	0,08567	-0,00145	-0,00077	-0,00068	0,182137	**0,53**	**0,47**
23/08/07	26	6,29	-1,43%	6,20	0,8032	1,51%	0,8153	5,05	0,05%	5,05	4,98	5,13	-0,07229	0,07611	-0,00109	-0,00053	-0,00056	0,148369	**0,49**	**0,51**
23/08/07	28	4,99	-0,80%	4,95	0,8032	1,51%	0,8153	4,01	0,69%	4,04	3,98	4,07	-0,03213	0,06038	-0,00048	-0,00017	-0,00032	0,092359	**0,35**	**0,65**
23/08/07	30	3,99	-1,25%	3,94	0,8032	1,51%	0,8153	3,20	0,23%	3,21	3,16	3,25	-0,04016	0,04828	-0,00061	-0,00027	-0,00033	0,088383	**0,46**	**0,54**
23/08/07	32	3,29	0,00%	3,29	0,8032	1,51%	0,8153	2,64	1,51%	2,68	2,64	2,68	0,00000	0,03981	0,00000	0,00000	0,00000	0,039809	**0,00**	**1,00**
28/08/07	16,5	14,59	-4,11%	13,99	0,8153	1,02%	0,8236	11,90	-3,14%	11,52	11,41	12,02	-0,48918	0,12110	-0,00498	-0,00399	-0,00099	0,613281	**0,80**	**0,20**
28/08/07	17	13,60	-3,68%	13,10	0,8153	1,02%	0,8236	11,09	-2,70%	10,79	10,68	11,20	-0,40765	0,11288	-0,00415	-0,00325	-0,00090	0,522880	**0,79**	**0,21**
28/08/07	17,5	13,10	-3,05%	12,70	0,8153	1,02%	0,8236	10,68	-2,07%	10,46	10,35	10,79	-0,32612	0,10873	-0,00332	-0,00249	-0,00083	0,436510	**0,75**	**0,25**
28/08/07	18	12,69	-2,60%	12,36	0,8153	1,02%	0,8236	10,35	-1,61%	10,18	10,08	10,45	-0,26905	0,10533	-0,00274	-0,00197	-0,00077	0,375574	**0,72**	**0,28**
28/08/07	18,5	12,05	-3,98%	11,57	0,8153	1,02%	0,8236	9,82	-3,01%	9,53	9,43	9,92	-0,39134	0,10002	-0,00398	-0,00317	-0,00081	0,493721	**0,80**	**0,20**
28/08/07	19	11,38	-4,04%	10,92	0,8153	1,02%	0,8236	9,28	-3,07%	8,99	8,90	9,37	-0,37504	0,09445	-0,00382	-0,00305	-0,00077	0,471774	**0,80**	**0,20**
28/08/07	19,5	10,77	-3,53%	10,39	0,8153	1,02%	0,8236	8,78	-2,55%	8,56	8,47	8,87	-0,30981	0,08939	-0,00315	-0,00245	-0,00071	0,400946	**0,78**	**0,22**
28/08/07	20	10,20	-3,53%	9,84	0,8153	1,02%	0,8236	8,32	-2,55%	8,10	8,02	8,40	-0,29351	0,08466	-0,00299	-0,00232	-0,00067	0,379818	**0,78**	**0,22**
28/08/07	21	9,65	-3,11%	9,35	0,8153	1,02%	0,8236	7,87	-2,12%	7,70	7,62	7,95	-0,24459	0,08010	-0,00249	-0,00188	-0,00061	0,325947	**0,76**	**0,24**
28/08/07	22	9,35	-2,57%	9,11	0,8153	1,02%	0,8236	7,62	-1,57%	7,50	7,43	7,70	-0,19567	0,07761	-0,00199	-0,00143	-0,00057	0,274138	**0,72**	**0,28**
28/08/07	23	9,00	-1,33%	8,88	0,8153	1,02%	0,8236	7,34	-0,33%	7,31	7,24	7,41	-0,09784	0,07470	-0,00100	-0,00056	-0,00043	0,172670	**0,57**	**0,43**
28/08/07	24			8,20	0,8153	1,02%	0,8236			6,75										
28/08/07	25	6,96	-1,58%	6,85	0,8153	1,02%	0,8236	5,67	-0,58%	5,64	5,58	5,73	-0,08968	0,05777	-0,00091	-0,00056	-0,00036	0,147649	**0,61**	**0,39**
28/08/07	26	6,20	1,77%	6,31	0,8153	1,02%	0,8236	5,05	2,81%	5,20	5,14	5,11	0,08968	0,05146	0,00091	0,00058	0,00033	0,142056	**0,64**	**0,36**
28/08/07	28	4,95	0,40%	4,97	0,8153	1,02%	0,8236	4,04	1,43%	4,09	4,05	4,08	0,01631	0,04109	0,00017	0,00005	0,00012	0,057557	**0,28**	**0,72**
28/08/07	30	3,94	-0,76%	3,91	0,8153	1,02%	0,8236	3,21	0,25%	3,22	3,19	3,24	-0,02446	0,03270	-0,00025	-0,00011	-0,00014	0,057125	**0,43**	**0,57**
28/08/07	32	3,29	0,00%	3,29	0,8153	1,02%	0,8236	2,68	1,02%	2,71	2,68	2,71	0,00000	0,02731	0,00000	0,00000	0,00000	0,027307	**0,00**	**1,00**

Fecha	Micr.	Precio en AUD			Tipo de Cambio U$S:AUD			Precio en U$S			U$S Teóricos		Efectos individuales		Δ Int	Δ Int proporcional		Δ Variación Total	**Influencia**	
											AUD	TC	Δ Ef AUD	Δ Ef TC		AUD	TC		**AUD**	**TC**
		ANT	%Δ	ACT	ANT	%Δ	ACT	ANT	%Δ	ACT	Ec. 8	Ec. 9	Ec. 10	Ec. 11	Ec. 14	Ec. 18	Ec. 19	Ec. 20	**Ec. 21**	**Ec. 22**
29/08/07	16,5	13,99	-0,43%	13,93	0,8236	-1,65%	0,81	11,52	-2,07%	11,28	11,47	11,33	-0,04942	-0,19026	0,00082	0,00017	0,00065	0,238864	**0,21**	**0,79**
29/08/07	17	13,10	-0,08%	13,09	0,8236	-1,65%	0,81	10,79	-1,73%	10,60	10,78	10,61	-0,00824	-0,17816	0,00014	0,00001	0,00013	0,186260	**0,04**	**0,96**
29/08/07	17,5	12,70	0,00%	12,70	0,8236	-1,65%	0,81	10,46	-1,65%	10,29	10,46	10,29	0,00000	-0,17272	0,00000	0,00000	0,00000	0,172720	**0,00**	**1,00**
29/08/07	18	12,36	-0,81%	12,26	0,8236	-1,65%	0,81	10,18	-2,45%	9,93	10,10	10,01	-0,08236	-0,16810	0,00136	0,00045	0,00091	0,249096	**0,33**	**0,67**
29/08/07	18,5	11,57	-0,17%	11,55	0,8236	-1,65%	0,81	9,53	-1,82%	9,36	9,51	9,37	-0,01647	-0,15735	0,00027	0,00003	0,00025	0,173552	**0,09**	**0,91**
29/08/07	19	10,92	0,00%	10,92	0,8236	-1,65%	0,81	8,99	-1,65%	8,85	8,99	8,85	0,00000	-0,14851	0,00000	0,00000	0,00000	0,148512	**0,00**	**1,00**
29/08/07	19,5	10,39	0,00%	10,39	0,8236	-1,65%	0,81	8,56	-1,65%	8,42	8,56	8,42	0,00000	-0,14130	0,00000	0,00000	0,00000	0,141304	**0,00**	**1,00**
29/08/07	20	9,84	0,00%	9,84	0,8236	-1,65%	0,81	8,10	-1,65%	7,97	8,10	7,97	0,00000	-0,13382	0,00000	0,00000	0,00000	0,133824	**0,00**	**1,00**
29/08/07	21	9,35	0,11%	9,36	0,8236	-1,65%	0,81	7,70	-1,55%	7,58	7,71	7,57	0,00824	-0,12716	-0,00014	-0,00001	-0,00013	0,135515	**0,06**	**0,94**
29/08/07	22	9,11	0,00%	9,11	0,8236	-1,65%	0,81	7,50	-1,65%	7,38	7,50	7,38	0,00000	-0,12390	0,00000	0,00000	0,00000	0,123896	**0,00**	**1,00**
29/08/07	23	8,88	0,00%	8,88	0,8236	-1,65%	0,81	7,31	-1,65%	7,19	7,31	7,19	0,00000	-0,12077	0,00000	0,00000	0,00000	0,120768	**0,00**	**1,00**
29/08/07	24	8,20	0,00%	8,20	0,8236	-1,65%	0,81	6,75	-1,65%	6,64	6,75	6,64	0,00000	-0,11152	0,00000	0,00000	0,00000	0,111520	**0,00**	**1,00**
29/08/07	25	6,85	0,44%	6,88	0,8236	-1,65%	0,81	5,64	-1,22%	5,57	5,67	5,55	0,02471	-0,09316	-0,00041	-0,00009	-0,00032	0,118105	**0,21**	**0,79**
29/08/07	26	6,31	0,00%	6,31	0,8236	-1,65%	0,81	5,20	-1,65%	5,11	5,20	5,11	0,00000	-0,08582	0,00000	0,00000	0,00000	0,085816	**0,00**	**1,00**
29/08/07	28	4,97	-0,20%	4,96	0,8236	-1,65%	0,81	4,09	-1,85%	4,02	4,09	4,03	-0,00824	-0,06759	0,00014	0,00001	0,00012	0,075692	**0,11**	**0,89**
29/08/07	30	3,91	-0,77%	3,88	0,8236	-1,65%	0,81	3,22	-2,41%	3,14	3,20	3,17	-0,02471	-0,05318	0,00041	0,00013	0,00028	0,077476	**0,32**	**0,68**
29/08/07	32	3,29	0,00%	3,29	0,8236	-1,65%	0,81	2,71	-1,65%	2,66	2,71	2,66	0,00000	-0,04474	0,00000	0,00000	0,00000	0,044744	**0,00**	**1,00**
04/09/07	16,5	13,93	0,07%	13,94	0,81	2,00%	0,8262	11,28	2,07%	11,52	11,29	11,51	0,00810	0,22567	0,00016	0,00001	0,00016	0,233928	**0,03**	**0,97**
04/09/07	17	13,09	0,38%	13,14	0,81	2,00%	0,8262	10,60	2,39%	10,86	10,64	10,81	0,04050	0,21206	0,00081	0,00013	0,00068	0,253368	**0,16**	**0,84**
04/09/07	17,5	12,70	0,08%	12,71	0,81	2,00%	0,8262	10,29	2,08%	10,50	10,30	10,49	0,00810	0,20574	0,00016	0,00001	0,00016	0,214002	**0,04**	**0,96**
04/09/07	18	12,26	-1,14%	12,12	0,81	2,00%	0,8262	9,93	0,84%	10,01	9,82	10,13	-0,11340	0,19861	-0,00227	-0,00082	-0,00144	0,311393	**0,37**	**0,63**
04/09/07	18,5	11,55	-0,87%	11,45	0,81	2,00%	0,8262	9,36	1,12%	9,46	9,27	9,54	-0,08100	0,18711	-0,00162	-0,00049	-0,00113	0,267469	**0,30**	**0,70**
04/09/07	19	10,92	-0,46%	10,87	0,81	2,00%	0,8262	8,85	1,53%	8,98	8,80	9,02	-0,04050	0,17690	-0,00081	-0,00015	-0,00066	0,216896	**0,19**	**0,81**
04/09/07	19,5	10,39	-0,10%	10,38	0,81	2,00%	0,8262	8,42	1,90%	8,58	8,41	8,58	-0,00810	0,16832	-0,00016	-0,00001	-0,00015	0,176271	**0,05**	**0,95**
04/09/07	20	9,84	0,00%	9,84	0,81	2,00%	0,8262	7,97	2,00%	8,13	7,97	8,13	0,00000	0,15941	0,00000	0,00000	0,00000	0,159408	**0,00**	**1,00**
04/09/07	21	9,36	0,00%	9,36	0,81	2,00%	0,8262	7,58	2,00%	7,73	7,58	7,73	0,00000	0,15163	0,00000	0,00000	0,00000	0,151632	**0,00**	**1,00**
04/09/07	22	9,11	-0,22%	9,09	0,81	2,00%	0,8262	7,38	1,78%	7,51	7,36	7,53	-0,01620	0,14758	-0,00032	-0,00003	-0,00029	0,163522	**0,10**	**0,90**
04/09/07	23	8,88	0,23%	8,90	0,81	2,00%	0,8262	7,19	2,23%	7,35	7,21	7,34	0,01620	0,14386	0,00032	0,00003	0,00029	0,160380	**0,10**	**0,90**
04/09/07	24	8,20	0,00%	8,20	0,81	2,00%	0,8262	6,64	2,00%	6,77	6,64	6,77	0,00000	0,13284	0,00000	0,00000	0,00000	0,132840	**0,00**	**1,00**
04/09/07	25	6,88			0,81	2,00%	0,8262	5,57												
04/09/07	26	6,31	0,32%	6,33	0,81	2,00%	0,8262	5,11	2,32%	5,23	5,13	5,21	0,01620	0,10222	0,00032	0,00004	0,00028	0,118746	**0,14**	**0,86**
04/09/07	28	4,96	-4,03%	4,76	0,81	2,00%	0,8262	4,02	-2,11%	3,93	3,86	4,10	-0,16200	0,08035	-0,00324	-0,00217	-0,00107	0,243444	**0,67**	**0,33**
04/09/07	30	3,88	-2,58%	3,78	0,81	2,00%	0,8262	3,14	-0,63%	3,12	3,06	3,21	-0,08100	0,06286	-0,00162	-0,00091	-0,00071	0,144060	**0,57**	**0,43**
04/09/07	32	3,29	-3,04%	3,19	0,81	2,00%	0,8262	2,66	-1,10%	2,64	2,58	2,72	-0,08100	0,05330	-0,00162	-0,00098	-0,00064	0,134632	**0,61**	**0,39**

Fecha	Micr.	Precio en AUD			Tipo de Cambio U$S:AUD			Precio en U$S			U$S Teóricos		Efectos individuales		Δ Int	Δ Int proporcional		Δ Variación Total	**Influencia**	
											AUD	TC	Δ Ef AUD	Δ Ef TC		AUD	TC		**AUD**	**TC**
		ANT	%Δ	ACT	ANT	%Δ	ACT	ANT	%Δ	ACT	Ec. 8	Ec. 9	Ec. 10	Ec. 11	Ec. 14	Ec. 18	Ec. 19	Ec. 20	**Ec. 21**	**Ec. 22**
05/09/07	16,5	13,94	0,79%	14,05	0,8262	-0,50%	0,8221	11,52	0,29%	11,55	11,61	11,46	0,09088	-0,05715	-0,00045	-0,00028	-0,00017	0,147933	**0,61**	**0,39**
05/09/07	17	13,14	0,68%	13,23	0,8262	-0,50%	0,8221	10,86	0,19%	10,88	10,93	10,80	0,07436	-0,05387	-0,00037	-0,00021	-0,00016	0,128173	**0,58**	**0,42**
05/09/07	17,5	12,71	0,08%	12,72	0,8262	-0,50%	0,8221	10,50	-0,42%	10,46	10,51	10,45	0,00826	-0,05211	-0,00004	-0,00001	-0,00004	0,060403	**0,14**	**0,86**
05/09/07	18	12,12	-0,08%	12,11	0,8262	-0,50%	0,8221	10,01	-0,58%	9,96	10,01	9,96	-0,00826	-0,04969	0,00004	0,00001	0,00004	0,057913	**0,14**	**0,86**
05/09/07	18,5	11,45	-0,61%	11,38	0,8262	-0,50%	0,8221	9,46	-1,10%	9,36	9,40	9,41	-0,05783	-0,04694	0,00029	0,00016	0,00013	0,104492	**0,55**	**0,45**
05/09/07	19	10,87	-0,64%	10,80	0,8262	-0,50%	0,8221	8,98	-1,14%	8,88	8,92	8,94	-0,05783	-0,04457	0,00029	0,00016	0,00012	0,102114	**0,56**	**0,44**
05/09/07	19,5	10,38	-0,58%	10,32	0,8262	-0,50%	0,8221	8,58	-1,07%	8,48	8,53	8,53	-0,04957	-0,04256	0,00025	0,00013	0,00011	0,091884	**0,54**	**0,46**
05/09/07	20	9,84	-0,51%	9,79	0,8262	-0,50%	0,8221	8,13	-1,00%	8,05	8,09	8,09	-0,04131	-0,04034	0,00021	0,00010	0,00010	0,081449	**0,51**	**0,49**
05/09/07	21	9,36	-0,53%	9,31	0,8262	-0,50%	0,8221	7,73	-1,03%	7,65	7,69	7,69	-0,04131	-0,03838	0,00020	0,00011	0,00010	0,079481	**0,52**	**0,48**
05/09/07	22	9,09	-0,77%	9,02	0,8262	-0,50%	0,8221	7,51	-1,26%	7,42	7,45	7,47	-0,05783	-0,03727	0,00029	0,00017	0,00011	0,094816	**0,61**	**0,39**
05/09/07	23	8,90	-0,45%	8,86	0,8262	-0,50%	0,8221	7,35	-0,94%	7,28	7,32	7,32	-0,03305	-0,03649	0,00016	0,00008	0,00009	0,069374	**0,48**	**0,52**
05/09/07	24	8,20	0,00%	8,20	0,8262	-0,50%	0,8221	6,77	-0,50%	6,74	6,77	6,74	0,00000	-0,03362	0,00000	0,00000	0,00000	0,033620	**0,00**	**1,00**
05/09/07	25			7,20	0,8262	-0,50%	0,8221			5,92										
05/09/07	26	6,33	0,00%	6,33	0,8262	-0,50%	0,8221	5,23	-0,50%	5,20	5,23	5,20	0,00000	-0,02595	0,00000	0,00000	0,00000	0,025953	**0,00**	**1,00**
05/09/07	28	4,76	0,00%	4,76	0,8262	-0,50%	0,8221	3,93	-0,50%	3,91	3,93	3,91	0,00000	-0,01952	0,00000	0,00000	0,00000	0,019516	**0,00**	**1,00**
05/09/07	30	3,78	-0,26%	3,77	0,8262	-0,50%	0,8221	3,12	-0,76%	3,10	3,11	3,11	-0,00826	-0,01550	0,00004	0,00001	0,00003	0,023719	**0,35**	**0,65**
05/09/07	32	3,19	0,63%	3,21	0,8262	-0,50%	0,8221	2,64	0,13%	2,64	2,65	2,62	0,01652	-0,01308	-0,00008	-0,00005	-0,00004	0,029593	**0,56**	**0,44**
12/09/07	16,5	14,05	0,36%	14,10	0,8221	1,67%	0,8358	11,55	2,03%	11,78	11,59	11,74	0,04110	0,19249	0,00068	0,00012	0,00056	0,234275	**0,18**	**0,82**
12/09/07	17	13,23	1,36%	13,41	0,8221	1,67%	0,8358	10,88	3,05%	11,21	11,02	11,06	0,14798	0,18125	0,00247	0,00111	0,00136	0,331695	**0,45**	**0,55**
12/09/07	17,5	12,72	0,86%	12,83	0,8221	1,67%	0,8358	10,46	2,55%	10,72	10,55	10,63	0,09043	0,17426	0,00151	0,00051	0,00099	0,266202	**0,34**	**0,66**
12/09/07	18	12,11	1,24%	12,26	0,8221	1,67%	0,8358	9,96	2,93%	10,25	10,08	10,12	0,12332	0,16591	0,00206	0,00088	0,00118	0,291277	**0,43**	**0,57**
12/09/07	18,5	11,38	0,88%	11,48	0,8221	1,67%	0,8358	9,36	2,56%	9,59	9,44	9,51	0,08221	0,15591	0,00137	0,00047	0,00090	0,239486	**0,35**	**0,65**
12/09/07	19	10,80	0,28%	10,83	0,8221	1,67%	0,8358	8,88	1,95%	9,05	8,90	9,03	0,02466	0,14796	0,00041	0,00006	0,00035	0,173034	**0,14**	**0,86**
12/09/07	19,5	10,32	-0,10%	10,31	0,8221	1,67%	0,8358	8,48	1,57%	8,62	8,48	8,63	-0,00822	0,14138	-0,00014	-0,00001	-0,00013	0,149483	**0,06**	**0,94**
12/09/07	20	9,79	-0,10%	9,78	0,8221	1,67%	0,8358	8,05	1,56%	8,17	8,04	8,18	-0,00822	0,13412	-0,00014	-0,00001	-0,00013	0,142223	**0,06**	**0,94**
12/09/07	21	9,31	-0,21%	9,29	0,8221	1,67%	0,8358	7,65	1,45%	7,76	7,64	7,78	-0,01644	0,12755	-0,00027	-0,00003	-0,00024	0,143778	**0,11**	**0,89**
12/09/07	22	9,02	0,11%	9,03	0,8221	1,67%	0,8358	7,42	1,78%	7,55	7,42	7,54	0,00822	0,12357	0,00014	0,00001	0,00013	0,131932	**0,06**	**0,94**
12/09/07	23	8,86	-0,23%	8,84	0,8221	1,67%	0,8358	7,28	1,44%	7,39	7,27	7,41	-0,01644	0,12138	-0,00027	-0,00003	-0,00024	0,137615	**0,12**	**0,88**
12/09/07	24	8,20	0,00%	8,20	0,8221	1,67%	0,8358	6,74	1,67%	6,85	6,74	6,85	0,00000	0,11234	0,00000	0,00000	0,00000	0,112340	**0,00**	**1,00**
12/09/07	25	7,20	0,56%	7,24	0,8221	1,67%	0,8358	5,92	2,23%	6,05	5,95	6,02	0,03288	0,09864	0,00055	0,00014	0,00041	0,132072	**0,25**	**0,75**
12/09/07	26	6,33	0,16%	6,34	0,8221	1,67%	0,8358	5,20	1,83%	5,30	5,21	5,29	0,00822	0,08672	0,00014	0,00001	0,00013	0,095079	**0,09**	**0,91**
12/09/07	28	4,76	0,00%	4,76	0,8221	1,67%	0,8358	3,91	1,67%	3,98	3,91	3,98	0,00000	0,06521	0,00000	0,00000	0,00000	0,065212	**0,00**	**1,00**
12/09/07	30	3,77	0,27%	3,78	0,8221	1,67%	0,8358	3,10	1,94%	3,16	3,11	3,15	0,00822	0,05165	0,00014	0,00002	0,00012	0,060007	**0,14**	**0,86**
12/09/07	32	3,21	0,00%	3,21	0,8221	1,67%	0,8358	2,64	1,67%	2,68	2,64	2,68	0,00000	0,04398	0,00000	0,00000	0,00000	0,043977	**0,00**	**1,00**

Fecha	Micr.	Precio en AUD			Tipo de Cambio U$S:AUD			Precio en U$S			U$S Teóricos		Efectos individuales		Δ Int	Δ Int proporcional		Δ Variación Total	**Influencia**	
											AUD	TC	Δ Ef AUD	Δ Ef TC		AUD	TC		**AUD**	**TC**
		ANT	%Δ	ACT	ANT	%Δ	ACT	ANT	%Δ	ACT	Ec. 8	Ec. 9	Ec. 10	Ec. 11	Ec. 14	Ec. 18	Ec. 19	Ec. 20	**Ec. 21**	**Ec. 22**
13/09/07	16,5	14,10	1,63%	14,33	0,8358	0,45%	0,8396	11,78	2,09%	12,03	11,98	11,84	0,19223	0,05358	0,00087	0,00068	0,00019	0,246688	**0,78**	**0,22**
13/09/07	17	13,41	1,12%	13,56	0,8358	0,45%	0,8396	11,21	1,58%	11,38	11,33	11,26	0,12537	0,05096	0,00057	0,00041	0,00016	0,176898	**0,71**	**0,29**
13/09/07	17,5	12,83	1,71%	13,05	0,8358	0,45%	0,8396	10,72	2,18%	10,96	10,91	10,77	0,18388	0,04875	0,00084	0,00066	0,00018	0,233466	**0,79**	**0,21**
13/09/07	18	12,26	0,98%	12,38	0,8358	0,45%	0,8396	10,25	1,44%	10,39	10,35	10,29	0,10030	0,04659	0,00046	0,00031	0,00014	0,147340	**0,68**	**0,32**
13/09/07	18,5	11,48	1,48%	11,65	0,8358	0,45%	0,8396	9,59	1,94%	9,78	9,74	9,64	0,14209	0,04362	0,00065	0,00049	0,00015	0,186356	**0,77**	**0,23**
13/09/07	19	10,83	1,11%	10,95	0,8358	0,45%	0,8396	9,05	1,57%	9,19	9,15	9,09	0,10030	0,04115	0,00046	0,00032	0,00013	0,141906	**0,71**	**0,29**
13/09/07	19,5	10,31	1,94%	10,51	0,8358	0,45%	0,8396	8,62	2,40%	8,82	8,78	8,66	0,16716	0,03918	0,00076	0,00062	0,00014	0,207098	**0,81**	**0,19**
13/09/07	20	9,78	1,33%	9,91	0,8358	0,45%	0,8396	8,17	1,79%	8,32	8,28	8,21	0,10865	0,03716	0,00049	0,00037	0,00013	0,146312	**0,75**	**0,25**
13/09/07	21	9,29	0,86%	9,37	0,8358	0,45%	0,8396	7,76	1,32%	7,87	7,83	7,80	0,06686	0,03530	0,00030	0,00020	0,00011	0,102470	**0,65**	**0,35**
13/09/07	22	9,03	0,78%	9,10	0,8358	0,45%	0,8396	7,55	1,23%	7,64	7,61	7,58	0,05851	0,03431	0,00027	0,00017	0,00010	0,093086	**0,63**	**0,37**
13/09/07	23	8,84	1,36%	8,96	0,8358	0,45%	0,8396	7,39	1,82%	7,52	7,49	7,42	0,10030	0,03359	0,00046	0,00034	0,00011	0,134344	**0,75**	**0,25**
13/09/07	24	8,20	1,22%	8,30	0,8358	0,45%	0,8396	6,85	1,68%	6,97	6,94	6,88	0,08358	0,03116	0,00038	0,00028	0,00010	0,115120	**0,73**	**0,27**
13/09/07	25	7,24	-0,28%	7,22	0,8358	0,45%	0,8396	6,05	0,18%	6,06	6,03	6,08	-0,01672	0,02751	-0,00008	-0,00003	-0,00005	0,044209	**0,38**	**0,62**
13/09/07	26	6,34	1,42%	6,43	0,8358	0,45%	0,8396	5,30	1,88%	5,40	5,37	5,32	0,07522	0,02409	0,00034	0,00026	0,00008	0,099656	**0,76**	**0,24**
13/09/07	28	4,76	0,21%	4,77	0,8358	0,45%	0,8396	3,98	0,67%	4,00	3,99	4,00	0,00836	0,01809	0,00004	0,00001	0,00003	0,026484	**0,32**	**0,68**
13/09/07	30	3,78	-0,26%	3,77	0,8358	0,45%	0,8396	3,16	0,19%	3,17	3,15	3,17	-0,00836	0,01436	-0,00004	-0,00001	-0,00002	0,022712	**0,37**	**0,63**
13/09/07	32	3,21	0,00%	3,21	0,8358	0,45%	0,8396	2,68	0,45%	2,70	2,68	2,70	0,00000	0,01220	0,00000	0,00000	0,00000	0,012198	**0,00**	**1,00**
18/09/07	16,5	14,33	0,84%	14,45	0,8396	-1,13%	0,8301	12,03	-0,30%	11,99	12,13	11,90	0,10075	-0,13614	-0,00114	-0,00048	-0,00066	0,237057	**0,42**	**0,58**
18/09/07	17	13,56	0,96%	13,69	0,8396	-1,13%	0,8301	11,38	-0,18%	11,36	11,49	11,26	0,10915	-0,12882	-0,00124	-0,00057	-0,00067	0,238070	**0,46**	**0,54**
18/09/07	17,5	13,05	1,15%	13,20	0,8396	-1,13%	0,8301	10,96	0,00%	10,96	11,08	10,83	0,12594	-0,12398	-0,00143	-0,00072	-0,00071	0,249904	**0,50**	**0,50**
18/09/07	18	12,38	1,29%	12,54	0,8396	-1,13%	0,8301	10,39	0,15%	10,41	10,53	10,28	0,13434	-0,11761	-0,00152	-0,00081	-0,00071	0,251845	**0,53**	**0,47**
18/09/07	18,5	11,65	1,12%	11,78	0,8396	-1,13%	0,8301	9,78	-0,03%	9,78	9,89	9,67	0,10915	-0,11068	-0,00124	-0,00061	-0,00062	0,219832	**0,49**	**0,51**
18/09/07	19	10,95	1,74%	11,14	0,8396	-1,13%	0,8301	9,19	0,58%	9,25	9,35	9,09	0,15952	-0,10403	-0,00181	-0,00109	-0,00071	0,263169	**0,60**	**0,40**
18/09/07	19,5	10,51	1,81%	10,70	0,8396	-1,13%	0,8301	8,82	0,66%	8,88	8,98	8,72	0,15952	-0,09985	-0,00181	-0,00111	-0,00069	0,258954	**0,61**	**0,39**
18/09/07	20	9,91	3,33%	10,24	0,8396	-1,13%	0,8301	8,32	2,16%	8,50	8,60	8,23	0,27707	-0,09415	-0,00314	-0,00234	-0,00080	0,369668	**0,74**	**0,26**
18/09/07	21	9,37	4,16%	9,76	0,8396	-1,13%	0,8301	7,87	2,98%	8,10	8,19	7,78	0,32744	-0,08902	-0,00371	-0,00291	-0,00079	0,414338	**0,78**	**0,22**
18/09/07	22	9,10	3,08%	9,38	0,8396	-1,13%	0,8301	7,64	1,91%	7,79	7,88	7,55	0,23509	-0,08645	-0,00266	-0,00194	-0,00072	0,320308	**0,73**	**0,27**
18/09/07	23	8,96			0,8396	-1,13%	0,8301	7,52												
18/09/07	24	8,30			0,8396	-1,13%	0,8301	6,97												
18/09/07	25	7,22			0,8396	-1,13%	0,8301	6,06												
18/09/07	26	6,43	-0,47%	6,40	0,8396	-1,13%	0,8301	5,40	-1,59%	5,31	5,37	5,34	-0,02519	-0,06109	0,00028	0,00008	0,00020	0,085988	**0,29**	**0,71**
18/09/07	28	4,77	0,42%	4,79	0,8396	-1,13%	0,8301	4,00	-0,72%	3,98	4,02	3,96	0,01679	-0,04532	-0,00019	-0,00005	-0,00014	0,062194	**0,27**	**0,73**
18/09/07	30	3,77	0,00%	3,77	0,8396	-1,13%	0,8301	3,17	-1,13%	3,13	3,17	3,13	0,00000	-0,03582	0,00000	0,00000	0,00000	0,035815	**0,00**	**1,00**
18/09/07	32	3,21	0,00%	3,21	0,8396	-1,13%	0,8301	2,70	-1,13%	2,66	2,70	2,66	0,00000	-0,03050	0,00000	0,00000	0,00000	0,030495	**0,00**	**1,00**

Fecha	Micr.	Precio en AUD			Tipo de Cambio U$S:AUD			Precio en U$S			U$S Teóricos		Efectos individuales		Δ Int	Δ Int proporcional		Δ Variación Total	**Influencia**	
											AUD	TC	Δ Ef AUD	Δ Ef TC		AUD	TC		**AUD**	**TC**
		ANT	%Δ	ACT	ANT	%Δ	ACT	ANT	%Δ	ACT	Ec. 8	Ec. 9	Ec. 10	Ec. 11	Ec. 14	Ec. 18	Ec. 19	Ec. 20	**Ec. 21**	**Ec. 22**
19/09/07	16,5	14,45	0,90%	14,58	0,8301	2,94%	0,8545	11,99	3,87%	12,46	12,10	12,35	0,10791	0,35258	0,00317	0,00074	0,00243	0,463665	**0,23**	**0,77**
19/09/07	17	13,69	1,68%	13,92	0,8301	2,94%	0,8545	11,36	4,67%	11,89	11,55	11,70	0,19092	0,33404	0,00561	0,00204	0,00357	0,530571	**0,36**	**0,64**
19/09/07	17,5	13,20	1,29%	13,37	0,8301	2,94%	0,8545	10,96	4,27%	11,42	11,10	11,28	0,14112	0,32208	0,00415	0,00126	0,00288	0,467345	**0,30**	**0,70**
19/09/07	18	12,54	1,20%	12,69	0,8301	2,94%	0,8545	10,41	4,17%	10,84	10,53	10,72	0,12452	0,30598	0,00366	0,00106	0,00260	0,434151	**0,29**	**0,71**
19/09/07	18,5	11,78	1,36%	11,94	0,8301	2,94%	0,8545	9,78	4,34%	10,20	9,91	10,07	0,13282	0,28743	0,00390	0,00123	0,00267	0,424152	**0,32**	**0,68**
19/09/07	19	11,14	0,90%	11,24	0,8301	2,94%	0,8545	9,25	3,86%	9,60	9,33	9,52	0,08301	0,27182	0,00244	0,00057	0,00187	0,357266	**0,23**	**0,77**
19/09/07	19,5	10,70	0,47%	10,75	0,8301	2,94%	0,8545	8,88	3,42%	9,19	8,92	9,14	0,04151	0,26108	0,00122	0,00017	0,00105	0,303805	**0,14**	**0,86**
19/09/07	20	10,24	0,20%	10,26	0,8301	2,94%	0,8545	8,50	3,14%	8,77	8,52	8,75	0,01660	0,24986	0,00049	0,00003	0,00046	0,266946	**0,06**	**0,94**
19/09/07	21	9,76	-0,41%	9,72	0,8301	2,94%	0,8545	8,10	2,52%	8,31	8,07	8,34	-0,03320	0,23814	-0,00098	-0,00012	-0,00086	0,270611	**0,12**	**0,88**
19/09/07	22	9,38	-0,43%	9,34	0,8301	2,94%	0,8545	7,79	2,50%	7,98	7,75	8,02	-0,03320	0,22887	-0,00098	-0,00012	-0,00085	0,261347	**0,13**	**0,87**
19/09/07	23			9,17	0,8301	2,94%	0,8545			7,84										
19/09/07	24				0,8301	2,94%	0,8545													
19/09/07	25				0,8301	2,94%	0,8545													
19/09/07	26	6,40	-0,31%	6,38	0,8301	2,94%	0,8545	5,31	2,62%	5,45	5,30	5,47	-0,01660	0,15616	-0,00049	-0,00005	-0,00044	0,172368	**0,10**	**0,90**
19/09/07	28	4,79	0,21%	4,80	0,8301	2,94%	0,8545	3,98	3,15%	4,10	3,98	4,09	0,00830	0,11688	0,00024	0,00002	0,00023	0,125421	**0,07**	**0,93**
19/09/07	30	3,77	0,00%	3,77	0,8301	2,94%	0,8545	3,13	2,94%	3,22	3,13	3,22	0,00000	0,09199	0,00000	0,00000	0,00000	0,091988	**0,00**	**1,00**
19/09/07	32	3,21	0,00%	3,21	0,8301	2,94%	0,8545	2,66	2,94%	2,74	2,66	2,74	0,00000	0,07832	0,00000	0,00000	0,00000	0,078324	**0,00**	**1,00**
20/09/07	16,5	14,58	-0,14%	14,56	0,8545	0,97%	0,8628	12,46	0,83%	12,56	12,44	12,58	-0,01709	0,12101	-0,00017	-0,00002	-0,00015	0,137979	**0,12**	**0,88**
20/09/07	17	13,92	-0,36%	13,87	0,8545	0,97%	0,8628	11,89	0,61%	11,97	11,85	12,01	-0,04273	0,11554	-0,00042	-0,00011	-0,00030	0,158070	**0,27**	**0,73**
20/09/07	17,5	13,37	-0,22%	13,34	0,8545	0,97%	0,8628	11,42	0,74%	11,51	11,40	11,54	-0,02563	0,11097	-0,00025	-0,00005	-0,00020	0,136450	**0,19**	**0,81**
20/09/07	18	12,69	-0,55%	12,62	0,8545	0,97%	0,8628	10,84	0,41%	10,89	10,78	10,95	-0,05982	0,10533	-0,00058	-0,00021	-0,00037	0,164982	**0,36**	**0,64**
20/09/07	18,5	11,94	0,00%	11,94	0,8545	0,97%	0,8628	10,20	0,97%	10,30	10,20	10,30	0,00000	0,09910	0,00000	0,00000	0,00000	0,099102	**0,00**	**1,00**
20/09/07	19	11,24	0,09%	11,25	0,8545	0,97%	0,8628	9,60	1,06%	9,71	9,61	9,70	0,00854	0,09329	0,00008	0,00001	0,00008	0,101920	**0,08**	**0,92**
20/09/07	19,5	10,75	0,28%	10,78	0,8545	0,97%	0,8628	9,19	1,25%	9,30	9,21	9,28	0,02563	0,08922	0,00025	0,00006	0,00019	0,115109	**0,22**	**0,78**
20/09/07	20	10,26	0,19%	10,28	0,8545	0,97%	0,8628	8,77	1,17%	8,87	8,78	8,85	0,01709	0,08516	0,00017	0,00003	0,00014	0,102414	**0,17**	**0,83**
20/09/07	21	9,72	0,00%	9,72	0,8545	0,97%	0,8628	8,31	0,97%	8,39	8,31	8,39	0,00000	0,08068	0,00000	0,00000	0,00000	0,080676	**0,00**	**1,00**
20/09/07	22	9,34	-0,43%	9,30	0,8545	0,97%	0,8628	7,98	0,54%	8,02	7,95	8,06	-0,03418	0,07752	-0,00033	-0,00010	-0,00023	0,111573	**0,31**	**0,69**
20/09/07	23	9,17			0,8545	0,97%	0,8628	7,84												
20/09/07	24				0,8545	0,97%	0,8628													
20/09/07	25				0,8545	0,97%	0,8628													
20/09/07	26	6,38	-0,31%	6,36	0,8545	0,97%	0,8628	5,45	0,65%	5,49	5,43	5,50	-0,01709	0,05295	-0,00017	-0,00004	-0,00013	0,069959	**0,24**	**0,76**
20/09/07	28	4,80	0,00%	4,80	0,8545	0,97%	0,8628	4,10	0,97%	4,14	4,10	4,14	0,00000	0,03984	0,00000	0,00000	0,00000	0,039840	**0,00**	**1,00**
20/09/07	30	3,77	0,00%	3,77	0,8545	0,97%	0,8628	3,22	0,97%	3,25	3,22	3,25	0,00000	0,03129	0,00000	0,00000	0,00000	0,031291	**0,00**	**1,00**
20/09/07	32	3,21	0,00%	3,21	0,8545	0,97%	0,8628	2,74	0,97%	2,77	2,74	2,77	0,00000	0,02664	0,00000	0,00000	0,00000	0,026643	**0,00**	**1,00**

Fecha	Micr.	Precio en AUD			Tipo de Cambio U$S:AUD			Precio en U$S			U$S Teóricos		Efectos individuales		Δ Int	Δ Int proporcional		Δ Variación Total	**Influencia**	
											AUD	TC	Δ Ef AUD	Δ Ef TC		AUD	TC		**AUD**	**TC**
		ANT	%Δ	ACT	ANT	%Δ	ACT	ANT	%Δ	ACT	Ec. 8	Ec. 9	Ec. 10	Ec. 11	Ec. 14	Ec. 18	Ec. 19	Ec. 20	**Ec. 21**	**Ec. 22**
25/09/07	16,5	14,56	0,00%	14,56	0,8628	0,31%	0,8655	12,56	0,31%	12,60	12,56	12,60	0,00000	0,03931	0,00000	0,00000	0,00000	0,039312	**0,00**	**1,00**
25/09/07	17	13,87	-1,66%	13,64	0,8628	0,31%	0,8655	11,97	-1,35%	11,81	11,77	12,00	-0,19844	0,03745	-0,00062	-0,00052	-0,00010	0,236317	**0,84**	**0,16**
25/09/07	17,5	13,34	-1,65%	13,12	0,8628	0,31%	0,8655	11,51	-1,34%	11,36	11,32	11,55	-0,18982	0,03602	-0,00059	-0,00050	-0,00009	0,226239	**0,84**	**0,16**
25/09/07	18	12,62	-1,27%	12,46	0,8628	0,31%	0,8655	10,89	-0,96%	10,78	10,75	10,92	-0,13805	0,03407	-0,00043	-0,00035	-0,00009	0,172383	**0,80**	**0,20**
25/09/07	18,5	11,94	-1,09%	11,81	0,8628	0,31%	0,8655	10,30	-0,78%	10,22	10,19	10,33	-0,11216	0,03224	-0,00035	-0,00027	-0,00008	0,144596	**0,78**	**0,22**
25/09/07	19	11,25	-0,71%	11,17	0,8628	0,31%	0,8655	9,71	-0,40%	9,67	9,64	9,74	-0,06902	0,03038	-0,00022	-0,00015	-0,00007	0,099483	**0,70**	**0,30**
25/09/07	19,5	10,78	-1,39%	10,63	0,8628	0,31%	0,8655	9,30	-1,08%	9,20	9,17	9,33	-0,12942	0,02911	-0,00041	-0,00033	-0,00007	0,158782	**0,82**	**0,18**
25/09/07	20	10,28	-1,36%	10,14	0,8628	0,31%	0,8655	8,87	-1,05%	8,78	8,75	8,90	-0,12079	0,02776	-0,00038	-0,00031	-0,00007	0,148785	**0,81**	**0,19**
25/09/07	21	9,72	-1,75%	9,55	0,8628	0,31%	0,8655	8,39	-1,44%	8,27	8,24	8,41	-0,14668	0,02624	-0,00046	-0,00039	-0,00007	0,173240	**0,85**	**0,15**
25/09/07	22	9,30	-1,08%	9,20	0,8628	0,31%	0,8655	8,02	-0,77%	7,96	7,94	8,05	-0,08628	0,02511	-0,00027	-0,00021	-0,00006	0,111538	**0,78**	**0,22**
25/09/07	23			9,06	0,8628	0,31%	0,8655			7,84										
25/09/07	24			8,29	0,8628	0,31%	0,8655			7,17										
25/09/07	25			7,17	0,8628	0,31%	0,8655			6,21										
25/09/07	26	6,36	0,00%	6,36	0,8628	0,31%	0,8655	5,49	0,31%	5,50	5,49	5,50	0,00000	0,01717	0,00000	0,00000	0,00000	0,017172	**0,00**	**1,00**
25/09/07	28	4,80	-2,50%	4,68	0,8628	0,31%	0,8655	4,14	-2,19%	4,05	4,04	4,15	-0,10354	0,01296	-0,00032	-0,00029	-0,00004	0,116748	**0,89**	**0,11**
25/09/07	30	3,77	-5,04%	3,58	0,8628	0,31%	0,8655	3,25	-4,74%	3,10	3,09	3,26	-0,16393	0,01018	-0,00051	-0,00048	-0,00003	0,174564	**0,94**	**0,06**
25/09/07	32	3,21	-2,49%	3,13	0,8628	0,31%	0,8655	2,77	-2,19%	2,71	2,70	2,78	-0,06902	0,00867	-0,00022	-0,00019	-0,00002	0,077859	**0,89**	**0,11**
26/09/07	16,5	14,56			0,8655	0,79%	0,8723	12,60												
26/09/07	17	13,64	-0,66%	13,55	0,8655	0,79%	0,8723	11,81	0,12%	11,82	11,73	11,90	-0,07789	0,09275	-0,00061	-0,00028	-0,00033	0,170594	**0,46**	**0,54**
26/09/07	17,5	13,12	-0,76%	13,02	0,8655	0,79%	0,8723	11,36	0,02%	11,36	11,27	11,44	-0,08655	0,08922	-0,00068	-0,00033	-0,00035	0,175756	**0,49**	**0,51**
26/09/07	18	12,46	-0,56%	12,39	0,8655	0,79%	0,8723	10,78	0,22%	10,81	10,72	10,87	-0,06058	0,08473	-0,00048	-0,00020	-0,00028	0,145234	**0,42**	**0,58**
26/09/07	18,5	11,81	-0,85%	11,71	0,8655	0,79%	0,8723	10,22	-0,07%	10,21	10,14	10,30	-0,08655	0,08031	-0,00068	-0,00035	-0,00033	0,166883	**0,52**	**0,48**
26/09/07	19	11,17	-0,54%	11,11	0,8655	0,79%	0,8723	9,67	0,24%	9,69	9,62	9,74	-0,05193	0,07596	-0,00041	-0,00017	-0,00024	0,127809	**0,41**	**0,59**
26/09/07	19,5	10,63	-0,19%	10,61	0,8655	0,79%	0,8723	9,20	0,60%	9,26	9,18	9,27	-0,01731	0,07228	-0,00014	-0,00003	-0,00011	0,089511	**0,19**	**0,81**
26/09/07	20	10,14	-0,89%	10,05	0,8655	0,79%	0,8723	8,78	-0,11%	8,77	8,70	8,85	-0,07789	0,06895	-0,00061	-0,00032	-0,00029	0,146884	**0,53**	**0,47**
26/09/07	21	9,55	-1,05%	9,45	0,8655	0,79%	0,8723	8,27	-0,27%	8,24	8,18	8,33	-0,08655	0,06494	-0,00068	-0,00039	-0,00029	0,151587	**0,57**	**0,43**
26/09/07	22	9,20	-0,65%	9,14	0,8655	0,79%	0,8723	7,96	0,13%	7,97	7,91	8,03	-0,05193	0,06256	-0,00041	-0,00019	-0,00022	0,114452	**0,46**	**0,54**
26/09/07	23	9,06	-1,43%	8,93	0,8655	0,79%	0,8723	7,84	-0,66%	7,79	7,73	7,90	-0,11252	0,06161	-0,00088	-0,00057	-0,00031	0,174381	**0,65**	**0,35**
26/09/07	24	8,29			0,8655	0,79%	0,8723	7,17												
26/09/07	25	7,17			0,8655	0,79%	0,8723	6,21												
26/09/07	26	6,36			0,8655	0,79%	0,8723	5,50												
26/09/07	28	4,68	-0,21%	4,67	0,8655	0,79%	0,8723	4,05	0,57%	4,07	4,04	4,08	-0,00866	0,03182	-0,00007	-0,00001	-0,00005	0,040440	**0,21**	**0,79**
26/09/07	30	3,58	-0,56%	3,56	0,8655	0,79%	0,8723	3,10	0,22%	3,11	3,08	3,12	-0,01731	0,02434	-0,00014	-0,00006	-0,00008	0,041631	**0,42**	**0,58**
26/09/07	32	3,13	0,32%	3,14	0,8655	0,79%	0,8723	2,71	1,11%	2,74	2,72	2,73	0,00866	0,02128	0,00007	0,00002	0,00005	0,030007	**0,29**	**0,71**

Fecha	Micr.	Precio en AUD			Tipo de Cambio U$S:AUD			Precio en U$S			U$S Teóricos		Efectos individuales		Δ Int	Δ Int proporcional		Δ Variación Total	**Influencia**	
											AUD	TC	Δ Ef AUD	Δ Ef TC		AUD	TC		**AUD**	**TC**
		ANT	%Δ	ACT	ANT	%Δ	ACT	ANT	%Δ	ACT	Ec. 8	Ec. 9	Ec. 10	Ec. 11	Ec. 14	Ec. 18	Ec. 19	Ec. 20	**Ec. 21**	**Ec. 22**
27/09/07	16,5				0,8723	0,86%	0,8798													
27/09/07	17	13,55	0,00%	13,55	0,8723	0,86%	0,8798	11,82	0,86%	11,92	11,82	11,92	0,00000	0,10163	0,00000	0,00000	0,00000	0,101625	**0,00**	**1,00**
27/09/07	17,5	13,02	0,15%	13,04	0,8723	0,86%	0,8798	11,36	1,01%	11,47	11,37	11,45	0,01745	0,09765	0,00015	0,00002	0,00013	0,115246	**0,15**	**0,85**
27/09/07	18	12,39	0,48%	12,45	0,8723	0,86%	0,8798	10,81	1,35%	10,95	10,86	10,90	0,05234	0,09292	0,00045	0,00016	0,00029	0,145713	**0,36**	**0,64**
27/09/07	18,5	11,71	0,68%	11,79	0,8723	0,86%	0,8798	10,21	1,55%	10,37	10,28	10,30	0,06978	0,08783	0,00060	0,00027	0,00033	0,158209	**0,44**	**0,56**
27/09/07	19	11,11	0,18%	11,13	0,8723	0,86%	0,8798	9,69	1,04%	9,79	9,71	9,77	0,01745	0,08333	0,00015	0,00003	0,00012	0,100921	**0,17**	**0,83**
27/09/07	19,5	10,61	0,19%	10,63	0,8723	0,86%	0,8798	9,26	1,05%	9,35	9,27	9,33	0,01745	0,07958	0,00015	0,00003	0,00012	0,097171	**0,18**	**0,82**
27/09/07	20	10,05	-0,10%	10,04	0,8723	0,86%	0,8798	8,77	0,76%	8,83	8,76	8,84	-0,00872	0,07538	-0,00008	-0,00001	-0,00007	0,084039	**0,10**	**0,90**
27/09/07	21	9,45	0,11%	9,46	0,8723	0,86%	0,8798	8,24	0,97%	8,32	8,25	8,31	0,00872	0,07088	0,00008	0,00001	0,00007	0,079673	**0,11**	**0,89**
27/09/07	22	9,14	0,11%	9,15	0,8723	0,86%	0,8798	7,97	0,97%	8,05	7,98	8,04	0,00872	0,06855	0,00007	0,00001	0,00007	0,077348	**0,11**	**0,89**
27/09/07	23	8,93	0,00%	8,93	0,8723	0,86%	0,8798	7,79	0,86%	7,86	7,79	7,86	0,00000	0,06698	0,00000	0,00000	0,00000	0,066975	**0,00**	**1,00**
27/09/07	24				0,8723	0,86%	0,8798													
27/09/07	25				0,8723	0,86%	0,8798													
27/09/07	26			6,24	0,8723	0,86%	0,8798			5,49										
27/09/07	28	4,67	-0,21%	4,66	0,8723	0,86%	0,8798	4,07	0,64%	4,10	4,06	4,11	-0,00872	0,03503	-0,00007	-0,00001	-0,00006	0,043703	**0,20**	**0,80**
27/09/07	30	3,56	-0,56%	3,54	0,8723	0,86%	0,8798	3,11	0,29%	3,11	3,09	3,13	-0,01745	0,02670	-0,00015	-0,00006	-0,00009	0,044115	**0,40**	**0,60**
27/09/07	32	3,14	0,00%	3,14	0,8723	0,86%	0,8798	2,74	0,86%	2,76	2,74	2,76	0,00000	0,02355	0,00000	0,00000	0,00000	0,023550	**0,00**	**1,00**
03/10/07	16,5				0,8798	1,06%	0,8891													
03/10/07	17	13,55	0,15%	13,57	0,8798	1,06%	0,8891	11,92	1,21%	12,07	11,94	12,05	0,01760	0,12602	0,00019	0,00002	0,00016	0,143797	**0,12**	**0,88**
03/10/07	17,5	13,04	0,08%	13,05	0,8798	1,06%	0,8891	11,47	1,13%	11,60	11,48	11,59	0,00880	0,12127	0,00009	0,00001	0,00009	0,130163	**0,07**	**0,93**
03/10/07	18	12,45	0,16%	12,47	0,8798	1,06%	0,8891	10,95	1,22%	11,09	10,97	11,07	0,01760	0,11578	0,00019	0,00002	0,00016	0,133567	**0,13**	**0,87**
03/10/07	18,5	11,79	0,85%	11,89	0,8798	1,06%	0,8891	10,37	1,91%	10,57	10,46	10,48	0,08798	0,10965	0,00093	0,00041	0,00052	0,198557	**0,45**	**0,55**
03/10/07	19	11,13	1,17%	11,26	0,8798	1,06%	0,8891	9,79	2,24%	10,01	9,91	9,90	0,11437	0,10351	0,00121	0,00063	0,00057	0,219092	**0,52**	**0,48**
03/10/07	19,5	10,63	1,03%	10,74	0,8798	1,06%	0,8891	9,35	2,10%	9,55	9,45	9,45	0,09678	0,09886	0,00102	0,00051	0,00052	0,196660	**0,49**	**0,51**
03/10/07	20	10,04	0,50%	10,09	0,8798	1,06%	0,8891	8,83	1,56%	8,97	8,88	8,93	0,04399	0,09337	0,00047	0,00015	0,00032	0,137827	**0,32**	**0,68**
03/10/07	21	9,46	-0,42%	9,42	0,8798	1,06%	0,8891	8,32	0,63%	8,38	8,29	8,41	-0,03519	0,08798	-0,00037	-0,00011	-0,00027	0,123011	**0,29**	**0,71**
03/10/07	22	9,15	-0,55%	9,10	0,8798	1,06%	0,8891	8,05	0,50%	8,09	8,01	8,14	-0,04399	0,08509	-0,00047	-0,00016	-0,00031	0,128937	**0,34**	**0,66**
03/10/07	23	8,93	-1,34%	8,81	0,8798	1,06%	0,8891	7,86	-0,30%	7,83	7,75	7,94	-0,10558	0,08305	-0,00112	-0,00062	-0,00049	0,188758	**0,56**	**0,44**
03/10/07	24				0,8798	1,06%	0,8891													
03/10/07	25			6,66	0,8798	1,06%	0,8891			5,92										
03/10/07	26	6,24	-3,69%	6,01	0,8798	1,06%	0,8891	5,49	-2,67%	5,34	5,29	5,55	-0,20235	0,05803	-0,00214	-0,00166	-0,00048	0,261572	**0,78**	**0,22**
03/10/07	28	4,66	-1,93%	4,57	0,8798	1,06%	0,8891	4,10	-0,89%	4,06	4,02	4,14	-0,07918	0,04334	-0,00084	-0,00054	-0,00030	0,122765	**0,65**	**0,35**
03/10/07	30	3,54	-3,11%	3,43	0,8798	1,06%	0,8891	3,11	-2,08%	3,05	3,02	3,15	-0,09678	0,03292	-0,00102	-0,00076	-0,00026	0,130204	**0,75**	**0,25**
03/10/07	32	3,14	-5,41%	2,97	0,8798	1,06%	0,8891	2,76	-4,41%	2,64	2,61	2,79	-0,14957	0,02920	-0,00158	-0,00132	-0,00026	0,179832	**0,84**	**0,16**

Fecha	Micr.	Precio en AUD			Tipo de Cambio U$S:AUD			Precio en U$S			U$S Teóricos		Efectos individuales		Δ Int	Δ Int proporcional		Δ Variación Total	**Influencia**	
											AUD	TC	Δ Ef AUD	Δ Ef TC		AUD	TC		**AUD**	**TC**
		ANT	%Δ	ACT	ANT	%Δ	ACT	ANT	%Δ	ACT	Ec. 8	Ec. 9	Ec. 10	Ec. 11	Ec. 14	Ec. 18	Ec. 19	Ec. 20	**Ec. 21**	**Ec. 22**
04/10/07	16,5				0,8891	-0,69%	0,883													
04/10/07	17	13,57	1,11%	13,72	0,8891	-0,69%	0,883	12,07	0,41%	12,11	12,20	11,98	0,13337	-0,08278	-0,00092	-0,00056	-0,00035	0,215928	**0,62**	**0,38**
04/10/07	17,5	13,05	0,54%	13,12	0,8891	-0,69%	0,883	11,60	-0,15%	11,58	11,66	11,52	0,06224	-0,07960	-0,00043	-0,00019	-0,00024	0,141894	**0,44**	**0,56**
04/10/07	18	12,47	1,04%	12,60	0,8891	-0,69%	0,883	11,09	0,35%	11,13	11,20	11,01	0,11558	-0,07607	-0,00079	-0,00048	-0,00031	0,191486	**0,60**	**0,40**
04/10/07	18,5	11,89	1,51%	12,07	0,8891	-0,69%	0,883	10,57	0,82%	10,66	10,73	10,50	0,16004	-0,07253	-0,00110	-0,00076	-0,00034	0,232154	**0,69**	**0,31**
04/10/07	19	11,26	2,04%	11,49	0,8891	-0,69%	0,883	10,01	1,34%	10,15	10,22	9,94	0,20449	-0,06869	-0,00140	-0,00105	-0,00035	0,272482	**0,75**	**0,25**
04/10/07	19,5	10,74	1,40%	10,89	0,8891	-0,69%	0,883	9,55	0,70%	9,62	9,68	9,48	0,13337	-0,06551	-0,00092	-0,00061	-0,00030	0,198567	**0,67**	**0,33**
04/10/07	20	10,09	1,19%	10,21	0,8891	-0,69%	0,883	8,97	0,50%	9,02	9,08	8,91	0,10669	-0,06155	-0,00073	-0,00046	-0,00027	0,168045	**0,63**	**0,37**
04/10/07	21	9,42	0,64%	9,48	0,8891	-0,69%	0,883	8,38	-0,05%	8,37	8,43	8,32	0,05335	-0,05746	-0,00037	-0,00018	-0,00019	0,110822	**0,48**	**0,52**
04/10/07	22	9,10	0,33%	9,13	0,8891	-0,69%	0,883	8,09	-0,36%	8,06	8,12	8,04	0,02667	-0,05551	-0,00018	-0,00006	-0,00012	0,082247	**0,32**	**0,68**
04/10/07	23	8,81	0,00%	8,81	0,8891	-0,69%	0,883	7,83	-0,69%	7,78	7,83	7,78	0,00000	-0,05374	0,00000	0,00000	0,00000	0,053741	**0,00**	**1,00**
04/10/07	24				0,8891	-0,69%	0,883													
04/10/07	25	6,66	0,60%	6,70	0,8891	-0,69%	0,883	5,92	-0,09%	5,92	5,96	5,88	0,03556	-0,04063	-0,00024	-0,00011	-0,00013	0,076206	**0,47**	**0,53**
04/10/07	26	6,01	1,50%	6,10	0,8891	-0,69%	0,883	5,34	0,80%	5,39	5,42	5,31	0,08002	-0,03666	-0,00055	-0,00038	-0,00017	0,116476	**0,68**	**0,32**
04/10/07	28	4,57	-1,09%	4,52	0,8891	-0,69%	0,883	4,06	-1,77%	3,99	4,02	4,04	-0,04446	-0,02788	0,00031	0,00019	0,00012	0,072027	**0,61**	**0,39**
04/10/07	30	3,43	0,00%	3,43	0,8891	-0,69%	0,883	3,05	-0,69%	3,03	3,05	3,03	0,00000	-0,02092	0,00000	0,00000	0,00000	0,020923	**0,00**	**1,00**
04/10/07	32	2,97	0,00%	2,97	0,8891	-0,69%	0,883	2,64	-0,69%	2,62	2,64	2,62	0,00000	-0,01812	0,00000	0,00000	0,00000	0,018117	**0,00**	**1,00**
10/10/07	16,5				0,883	1,78%	0,8987													
10/10/07	17	13,72	0,29%	13,76	0,883	1,78%	0,8987	12,11	2,07%	12,37	12,15	12,33	0,03532	0,21540	0,00063	0,00009	0,00054	0,251352	**0,14**	**0,86**
10/10/07	17,5	13,12	1,22%	13,28	0,883	1,78%	0,8987	11,58	3,02%	11,93	11,73	11,79	0,14128	0,20598	0,00251	0,00102	0,00149	0,349776	**0,41**	**0,59**
10/10/07	18	12,60	1,19%	12,75	0,883	1,78%	0,8987	11,13	2,99%	11,46	11,26	11,32	0,13245	0,19782	0,00236	0,00094	0,00141	0,332625	**0,40**	**0,60**
10/10/07	18,5	12,07	0,83%	12,17	0,883	1,78%	0,8987	10,66	2,62%	10,94	10,75	10,85	0,08830	0,18950	0,00157	0,00050	0,00107	0,279369	**0,32**	**0,68**
10/10/07	19	11,49	1,83%	11,70	0,883	1,78%	0,8987	10,15	3,64%	10,51	10,33	10,33	0,18543	0,18039	0,00330	0,00167	0,00163	0,369120	**0,51**	**0,49**
10/10/07	19,5	10,89	0,46%	10,94	0,883	1,78%	0,8987	9,62	2,25%	9,83	9,66	9,79	0,04415	0,17097	0,00078	0,00016	0,00062	0,215908	**0,21**	**0,79**
10/10/07	20	10,21	1,67%	10,38	0,883	1,78%	0,8987	9,02	3,47%	9,33	9,17	9,18	0,15011	0,16030	0,00267	0,00129	0,00138	0,313076	**0,48**	**0,52**
10/10/07	21	9,48	1,27%	9,60	0,883	1,78%	0,8987	8,37	3,07%	8,63	8,48	8,52	0,10596	0,14884	0,00188	0,00078	0,00110	0,256680	**0,42**	**0,58**
10/10/07	22	9,13	1,20%	9,24	0,883	1,78%	0,8987	8,06	3,00%	8,30	8,16	8,21	0,09713	0,14334	0,00173	0,00070	0,00103	0,242198	**0,40**	**0,60**
10/10/07	23	8,81	0,45%	8,85	0,883	1,78%	0,8987	7,78	2,24%	7,95	7,81	7,92	0,03532	0,13832	0,00063	0,00013	0,00050	0,174265	**0,20**	**0,80**
10/10/07	24				0,883	1,78%	0,8987													
10/10/07	25	6,70	2,09%	6,84	0,883	1,78%	0,8987	5,92	3,90%	6,15	6,04	6,02	0,12362	0,10519	0,00220	0,00119	0,00101	0,231008	**0,54**	**0,46**
10/10/07	26	6,10	0,98%	6,16	0,883	1,78%	0,8987	5,39	2,78%	5,54	5,44	5,48	0,05298	0,09577	0,00094	0,00034	0,00061	0,149692	**0,36**	**0,64**
10/10/07	28	4,52	0,22%	4,53	0,883	1,78%	0,8987	3,99	2,00%	4,07	4,00	4,06	0,00883	0,07096	0,00016	0,00002	0,00014	0,079951	**0,11**	**0,89**
10/10/07	30	3,43	0,58%	3,45	0,883	1,78%	0,8987	3,03	2,37%	3,10	3,05	3,08	0,01766	0,05385	0,00031	0,00008	0,00024	0,071825	**0,25**	**0,75**
10/10/07	32	2,97	0,00%	2,97	0,883	1,78%	0,8987	2,62	1,78%	2,67	2,62	2,67	0,00000	0,04663	0,00000	0,00000	0,00000	0,046629	**0,00**	**1,00**

Fecha	Micr.	Precio en AUD			Tipo de Cambio U$S:AUD			Precio en U$S			U$S Teóricos		Efectos individuales		Δ Int	Δ Int proporcional		Δ Variación Total	**Influencia**	
											AUD	TC	Δ Ef AUD	Δ Ef TC		AUD	TC		**AUD**	**TC**
		ANT	%Δ	ACT	ANT	%Δ	ACT	ANT	%Δ	ACT	Ec. 8	Ec. 9	Ec. 10	Ec. 11	Ec. 14	Ec. 18	Ec. 19	Ec. 20	**Ec. 21**	**Ec. 22**
11/10/07	16,5				0,8987	0,23%	0,9008													
11/10/07	17	13,76	0,29%	13,80	0,8987	0,23%	0,9008	12,37	0,53%	12,43	12,40	12,40	0,03595	0,02890	0,00008	0,00005	0,00004	0,064928	**0,55**	**0,45**
11/10/07	17,5	13,28	1,96%	13,54	0,8987	0,23%	0,9008	11,93	2,20%	12,20	12,17	11,96	0,23366	0,02789	0,00055	0,00049	0,00006	0,262096	**0,89**	**0,11**
11/10/07	18	12,75	2,67%	13,09	0,8987	0,23%	0,9008	11,46	2,91%	11,79	11,76	11,49	0,30556	0,02678	0,00071	0,00066	0,00006	0,333047	**0,92**	**0,08**
11/10/07	18,5	12,17	2,63%	12,49	0,8987	0,23%	0,9008	10,94	2,87%	11,25	11,22	10,96	0,28758	0,02556	0,00067	0,00062	0,00005	0,313813	**0,92**	**0,08**
11/10/07	19	11,70	1,79%	11,91	0,8987	0,23%	0,9008	10,51	2,03%	10,73	10,70	10,54	0,18873	0,02457	0,00044	0,00039	0,00005	0,213738	**0,88**	**0,12**
11/10/07	19,5	10,94	2,47%	11,21	0,8987	0,23%	0,9008	9,83	2,71%	10,10	10,07	9,85	0,24265	0,02297	0,00057	0,00052	0,00005	0,266190	**0,91**	**0,09**
11/10/07	20	10,38	1,45%	10,53	0,8987	0,23%	0,9008	9,33	1,68%	9,49	9,46	9,35	0,13480	0,02180	0,00031	0,00027	0,00004	0,156918	**0,86**	**0,14**
11/10/07	21	9,60	0,21%	9,62	0,8987	0,23%	0,9008	8,63	0,44%	8,67	8,65	8,65	0,01797	0,02016	0,00004	0,00002	0,00002	0,038176	**0,47**	**0,53**
11/10/07	22	9,24	0,11%	9,25	0,8987	0,23%	0,9008	8,30	0,34%	8,33	8,31	8,32	0,00899	0,01940	0,00002	0,00001	0,00001	0,028412	**0,32**	**0,68**
11/10/07	23	8,85	0,11%	8,86	0,8987	0,23%	0,9008	7,95	0,35%	7,98	7,96	7,97	0,00899	0,01858	0,00002	0,00001	0,00001	0,027593	**0,33**	**0,67**
11/10/07	24				0,8987	0,23%	0,9008													
11/10/07	25	6,84	0,00%	6,84	0,8987	0,23%	0,9008	6,15	0,23%	6,16	6,15	6,16	0,00000	0,01436	0,00000	0,00000	0,00000	0,014364	**0,00**	**1,00**
11/10/07	26	6,16	0,16%	6,17	0,8987	0,23%	0,9008	5,54	0,40%	5,56	5,54	5,55	0,00899	0,01294	0,00002	0,00001	0,00001	0,021944	**0,41**	**0,59**
11/10/07	28	4,53	-0,22%	4,52	0,8987	0,23%	0,9008	4,07	0,01%	4,07	4,06	4,08	-0,00899	0,00951	-0,00002	-0,00001	-0,00001	0,018499	**0,49**	**0,51**
11/10/07	30	3,45	0,29%	3,46	0,8987	0,23%	0,9008	3,10	0,52%	3,12	3,11	3,11	0,00899	0,00725	0,00002	0,00001	0,00001	0,016253	**0,55**	**0,45**
11/10/07	32	2,97	0,67%	2,99	0,8987	0,23%	0,9008	2,67	0,91%	2,69	2,69	2,68	0,01797	0,00624	0,00004	0,00003	0,00001	0,024253	**0,74**	**0,26**
16/10/07	16,5			15,36	0,9008	-0,02%	0,9006			13,83										
16/10/07	17	13,80	4,67%	14,44	0,9008	-0,02%	0,9006	12,43	4,64%	13,01	13,01	12,43	0,58012	-0,00276	-0,00013	-0,00013	0,00000	0,582748	**1,00**	**0,00**
16/10/07	17,5	13,54	4,80%	14,19	0,9008	-0,02%	0,9006	12,20	4,78%	12,78	12,78	12,19	0,58552	-0,00271	-0,00013	-0,00013	0,00000	0,588099	**1,00**	**0,00**
16/10/07	18	13,09	5,12%	13,76	0,9008	-0,02%	0,9006	11,79	5,10%	12,39	12,40	11,79	0,60354	-0,00262	-0,00013	-0,00013	0,00000	0,606021	**1,00**	**0,00**
16/10/07	18,5	12,49	4,56%	13,06	0,9008	-0,02%	0,9006	11,25	4,54%	11,76	11,76	11,25	0,51346	-0,00250	-0,00011	-0,00011	0,00000	0,515841	**1,00**	**0,00**
16/10/07	19	11,91	4,62%	12,46	0,9008	-0,02%	0,9006	10,73	4,59%	11,22	11,22	10,73	0,49544	-0,00238	-0,00011	-0,00011	0,00000	0,497713	**1,00**	**0,00**
16/10/07	19,5	11,21	4,28%	11,69	0,9008	-0,02%	0,9006	10,10	4,26%	10,53	10,53	10,10	0,43238	-0,00224	-0,00010	-0,00010	0,00000	0,434531	**0,99**	**0,01**
16/10/07	20	10,53	4,08%	10,96	0,9008	-0,02%	0,9006	9,49	4,06%	9,87	9,87	9,48	0,38734	-0,00211	-0,00009	-0,00009	0,00000	0,389365	**0,99**	**0,01**
16/10/07	21	9,62	5,20%	10,12	0,9008	-0,02%	0,9006	8,67	5,17%	9,11	9,12	8,66	0,45040	-0,00192	-0,00010	-0,00010	0,00000	0,452225	**1,00**	**0,00**
16/10/07	22	9,25	1,84%	9,42	0,9008	-0,02%	0,9006	8,33	1,82%	8,48	8,49	8,33	0,15314	-0,00185	-0,00003	-0,00003	0,00000	0,154953	**0,99**	**0,01**
16/10/07	23	8,86	3,61%	9,18	0,9008	-0,02%	0,9006	7,98	3,59%	8,27	8,27	7,98	0,28826	-0,00177	-0,00006	-0,00006	0,00000	0,289965	**0,99**	**0,01**
16/10/07	24				0,9008	-0,02%	0,9006													
16/10/07	25	6,84			0,9008	-0,02%	0,9006	6,16												
16/10/07	26	6,17	0,16%	6,18	0,9008	-0,02%	0,9006	5,56	0,14%	5,57	5,57	5,56	0,00901	-0,00123	0,00000	0,00000	0,00000	0,010240	**0,88**	**0,12**
16/10/07	28	4,52	0,88%	4,56	0,9008	-0,02%	0,9006	4,07	0,86%	4,11	4,11	4,07	0,03603	-0,00090	-0,00001	-0,00001	0,00000	0,036928	**0,98**	**0,02**
16/10/07	30	3,46	0,29%	3,47	0,9008	-0,02%	0,9006	3,12	0,27%	3,13	3,13	3,12	0,00901	-0,00069	0,00000	0,00000	0,00000	0,009698	**0,93**	**0,07**
16/10/07	32	2,99	0,00%	2,99	0,9008	-0,02%	0,9006	2,69	-0,02%	2,69	2,69	2,69	0,00000	-0,00060	0,00000	0,00000	0,00000	0,000598	**0,00**	**1,00**

Fecha	Micr.	Precio en AUD			Tipo de Cambio U$S:AUD			Precio en U$S			U$S Teóricos		Efectos individuales		Δ Int	Δ Int proporcional		Δ Variación Total	**Influencia**	
											AUD	TC	Δ Ef AUD	Δ Ef TC		AUD	TC		**AUD**	**TC**
		ANT	%Δ	ACT	ANT	%Δ	ACT	ANT	%Δ	ACT	Ec. 8	Ec. 9	Ec. 10	Ec. 11	Ec. 14	Ec. 18	Ec. 19	Ec. 20	**Ec. 21**	**Ec. 22**
17/10/07	16,5	15,36	1,04%	15,52	0,9006	-1,97%	0,8829	13,83	-0,94%	13,70	13,98	13,56	0,14410	-0,27187	-0,00283	-0,00098	-0,00185	0,416838	**0,34**	**0,66**
17/10/07	17	14,44	0,73%	14,55	0,9006	-1,97%	0,8829	13,01	-1,25%	12,85	13,10	12,75	0,09546	-0,25566	-0,00188	-0,00051	-0,00137	0,351978	**0,27**	**0,73**
17/10/07	17,5	14,19	0,99%	14,33	0,9006	-1,97%	0,8829	12,78	-1,00%	12,65	12,91	12,53	0,12608	-0,25116	-0,00248	-0,00083	-0,00165	0,378069	**0,33**	**0,67**
17/10/07	18	13,76	1,09%	13,91	0,9006	-1,97%	0,8829	12,39	-0,90%	12,28	12,53	12,15	0,13509	-0,24355	-0,00266	-0,00095	-0,00171	0,379403	**0,35**	**0,65**
17/10/07	18,5	13,06	2,30%	13,36	0,9006	-1,97%	0,8829	11,76	0,29%	11,80	12,03	11,53	0,27018	-0,23116	-0,00531	-0,00286	-0,00245	0,500929	**0,53**	**0,47**
17/10/07	19	12,46	1,20%	12,61	0,9006	-1,97%	0,8829	11,22	-0,79%	11,13	11,36	11,00	0,13509	-0,22054	-0,00265	-0,00101	-0,00165	0,356270	**0,38**	**0,62**
17/10/07	19,5	11,69	2,48%	11,98	0,9006	-1,97%	0,8829	10,53	0,47%	10,58	10,79	10,32	0,26117	-0,20691	-0,00513	-0,00286	-0,00227	0,467492	**0,55**	**0,45**
17/10/07	20	10,96	2,28%	11,21	0,9006	-1,97%	0,8829	9,87	0,27%	9,90	10,10	9,68	0,22515	-0,19399	-0,00442	-0,00238	-0,00205	0,418813	**0,53**	**0,47**
17/10/07	21	10,12	3,66%	10,49	0,9006	-1,97%	0,8829	9,11	1,62%	9,26	9,45	8,93	0,33322	-0,17912	-0,00655	-0,00426	-0,00229	0,510376	**0,64**	**0,36**
17/10/07	22	9,42			0,9006	-1,97%	0,8829	8,48												
17/10/07	23	9,18			0,9006	-1,97%	0,8829	8,27												
17/10/07	24				0,9006	-1,97%	0,8829													
17/10/07	25				0,9006	-1,97%	0,8829													
17/10/07	26	6,18			0,9006	-1,97%	0,8829	5,57												
17/10/07	28	4,56			0,9006	-1,97%	0,8829	4,11												
17/10/07	30	3,47			0,9006	-1,97%	0,8829	3,13												
17/10/07	32	2,99			0,9006	-1,97%	0,8829	2,69												
18/10/07	16,5	15,52	-1,16%	15,34	0,8829	1,35%	0,8948	13,70	0,17%	13,73	13,54	13,89	-0,15892	0,18469	-0,00214	-0,00099	-0,00115	0,343449	**0,47**	**0,53**
18/10/07	17	14,55	-1,10%	14,39	0,8829	1,35%	0,8948	12,85	0,23%	12,88	12,70	13,02	-0,14126	0,17315	-0,00190	-0,00086	-0,00105	0,314216	**0,45**	**0,55**
18/10/07	17,5	14,33	-2,02%	14,04	0,8829	1,35%	0,8948	12,65	-0,70%	12,56	12,40	12,82	-0,25604	0,17053	-0,00345	-0,00207	-0,00138	0,427260	**0,60**	**0,40**
18/10/07	18	13,91	-2,23%	13,60	0,8829	1,35%	0,8948	12,28	-0,91%	12,17	12,01	12,45	-0,27370	0,16553	-0,00369	-0,00230	-0,00139	0,440137	**0,63**	**0,37**
18/10/07	18,5	13,36	-2,47%	13,03	0,8829	1,35%	0,8948	11,80	-1,16%	11,66	11,50	11,95	-0,29136	0,15898	-0,00393	-0,00254	-0,00139	0,451495	**0,65**	**0,35**
18/10/07	19	12,61	-1,11%	12,47	0,8829	1,35%	0,8948	11,13	0,22%	11,16	11,01	11,28	-0,12361	0,15006	-0,00167	-0,00075	-0,00091	0,273504	**0,45**	**0,55**
18/10/07	19,5	11,98	-2,00%	11,74	0,8829	1,35%	0,8948	10,58	-0,68%	10,50	10,37	10,72	-0,21190	0,14256	-0,00286	-0,00171	-0,00115	0,355017	**0,60**	**0,40**
18/10/07	20	11,21	-0,89%	11,11	0,8829	1,35%	0,8948	9,90	0,44%	9,94	9,81	10,03	-0,08829	0,13340	-0,00119	-0,00047	-0,00072	0,221447	**0,40**	**0,60**
18/10/07	21	10,49	-1,43%	10,34	0,8829	1,35%	0,8948	9,26	-0,10%	9,25	9,13	9,39	-0,13243	0,12483	-0,00179	-0,00092	-0,00087	0,257319	**0,52**	**0,48**
18/10/07	22			9,82	0,8829	1,35%	0,8948			8,79										
18/10/07	23				0,8829	1,35%	0,8948													
18/10/07	24				0,8829	1,35%	0,8948													
18/10/07	25				0,8829	1,35%	0,8948													
18/10/07	26			6,13	0,8829	1,35%	0,8948			5,49										
18/10/07	28			4,56	0,8829	1,35%	0,8948			4,08										
18/10/07	30			3,48	0,8829	1,35%	0,8948			3,11										
18/10/07	32			2,99	0,8829	1,35%	0,8948			2,68										

Fecha	Micr.	Precio en AUD			Tipo de Cambio U$S:AUD			Precio en U$S			U$S Teóricos		Efectos individuales		Δ Int	Δ Int proporcional		Δ Variación Total	**Influencia**	
											AUD	TC	Δ Ef AUD	Δ Ef TC		AUD	TC		**AUD**	**TC**
		ANT	%Δ	ACT	ANT	%Δ	ACT	ANT	%Δ	ACT	Ec. 8	Ec. 9	Ec. 10	Ec. 11	Ec. 14	Ec. 18	Ec. 19	Ec. 20	**Ec. 21**	**Ec. 22**
23/10/07	16,5	15,34	-0,39%	15,28	0,8948	-0,40%	0,8912	13,73	-0,79%	13,62	13,67	13,67	-0,05369	-0,05522	0,00022	0,00011	0,00011	0,108696	**0,49**	**0,51**
23/10/07	17	14,39	-0,35%	14,34	0,8948	-0,40%	0,8912	12,88	-0,75%	12,78	12,83	12,82	-0,04474	-0,05180	0,00018	0,00008	0,00010	0,096364	**0,46**	**0,54**
23/10/07	17,5	14,04	-0,43%	13,98	0,8948	-0,40%	0,8912	12,56	-0,83%	12,46	12,51	12,51	-0,05369	-0,05054	0,00022	0,00011	0,00010	0,104016	**0,52**	**0,48**
23/10/07	18	13,60	-0,44%	13,54	0,8948	-0,40%	0,8912	12,17	-0,84%	12,07	12,12	12,12	-0,05369	-0,04896	0,00022	0,00011	0,00010	0,102432	**0,52**	**0,48**
23/10/07	18,5	13,03	0,08%	13,04	0,8948	-0,40%	0,8912	11,66	-0,33%	11,62	11,67	11,61	0,00895	-0,04691	-0,00004	-0,00001	-0,00003	0,055880	**0,16**	**0,84**
23/10/07	19	12,47	-0,48%	12,41	0,8948	-0,40%	0,8912	11,16	-0,88%	11,06	11,10	11,11	-0,05369	-0,04489	0,00022	0,00012	0,00010	0,098364	**0,54**	**0,46**
23/10/07	19,5	11,74	-0,34%	11,70	0,8948	-0,40%	0,8912	10,50	-0,74%	10,43	10,47	10,46	-0,03579	-0,04226	0,00014	0,00007	0,00008	0,077912	**0,46**	**0,54**
23/10/07	20	11,11	0,18%	11,13	0,8948	-0,40%	0,8912	9,94	-0,22%	9,92	9,96	9,90	0,01790	-0,04000	-0,00007	-0,00002	-0,00005	0,057919	**0,31**	**0,69**
23/10/07	21	10,34	-0,68%	10,27	0,8948	-0,40%	0,8912	9,25	-1,08%	9,15	9,19	9,22	-0,06264	-0,03722	0,00025	0,00016	0,00009	0,099608	**0,63**	**0,37**
23/10/07	22	9,82	-0,71%	9,75	0,8948	-0,40%	0,8912	8,79	-1,11%	8,69	8,72	8,75	-0,06264	-0,03535	0,00025	0,00016	0,00009	0,097736	**0,64**	**0,36**
23/10/07	23			9,28	0,8948	-0,40%	0,8912			8,27										
23/10/07	24				0,8948	-0,40%	0,8912													
23/10/07	25				0,8948	-0,40%	0,8912													
23/10/07	26	6,13	0,00%	6,13	0,8948	-0,40%	0,8912	5,49	-0,40%	5,46	5,49	5,46	0,00000	-0,02207	0,00000	0,00000	0,00000	0,022068	**0,00**	**1,00**
23/10/07	28	4,56	-0,88%	4,52	0,8948	-0,40%	0,8912	4,08	-1,28%	4,03	4,04	4,06	-0,03579	-0,01642	0,00014	0,00010	0,00005	0,052064	**0,69**	**0,31**
23/10/07	30	3,48	-1,44%	3,43	0,8948	-0,40%	0,8912	3,11	-1,83%	3,06	3,07	3,10	-0,04474	-0,01253	0,00018	0,00014	0,00004	0,057088	**0,78**	**0,22**
23/10/07	32	2,99	0,00%	2,99	0,8948	-0,40%	0,8912	2,68	-0,40%	2,66	2,68	2,66	0,00000	-0,01076	0,00000	0,00000	0,00000	0,010764	**0,00**	**1,00**
24/10/07	16,5	15,28			0,8912	0,77%	0,8981	13,62												
24/10/07	17	14,34	-0,07%	14,33	0,8912	0,77%	0,8981	12,78	0,70%	12,87	12,77	12,88	-0,00891	0,09895	-0,00007	-0,00001	-0,00006	0,107800	**0,08**	**0,92**
24/10/07	17,5	13,98	-0,29%	13,94	0,8912	0,77%	0,8981	12,46	0,49%	12,52	12,42	12,56	-0,03565	0,09646	-0,00028	-0,00007	-0,00020	0,131983	**0,27**	**0,73**
24/10/07	18	13,54	-0,15%	13,52	0,8912	0,77%	0,8981	12,07	0,63%	12,14	12,05	12,16	-0,01782	0,09343	-0,00014	-0,00002	-0,00012	0,111156	**0,16**	**0,84**
24/10/07	18,5	13,04	-0,08%	13,03	0,8912	0,77%	0,8981	11,62	0,70%	11,70	11,61	11,71	-0,00891	0,08998	-0,00007	-0,00001	-0,00006	0,098831	**0,09**	**0,91**
24/10/07	19	12,41	-1,45%	12,23	0,8912	0,77%	0,8981	11,06	-0,69%	10,98	10,90	11,15	-0,16042	0,08563	-0,00124	-0,00081	-0,00043	0,246423	**0,65**	**0,35**
24/10/07	19,5	11,70	-0,26%	11,67	0,8912	0,77%	0,8981	10,43	0,52%	10,48	10,40	10,51	-0,02674	0,08073	-0,00021	-0,00005	-0,00016	0,107362	**0,25**	**0,75**
24/10/07	20	11,13	-0,27%	11,10	0,8912	0,77%	0,8981	9,92	0,50%	9,97	9,89	10,00	-0,02674	0,07680	-0,00021	-0,00005	-0,00015	0,103433	**0,26**	**0,74**
24/10/07	21	10,27	-0,39%	10,23	0,8912	0,77%	0,8981	9,15	0,38%	9,19	9,12	9,22	-0,03565	0,07086	-0,00028	-0,00009	-0,00018	0,106420	**0,34**	**0,66**
24/10/07	22	9,75	-1,33%	9,62	0,8912	0,77%	0,8981	8,69	-0,57%	8,64	8,57	8,76	-0,11586	0,06728	-0,00090	-0,00057	-0,00033	0,183369	**0,63**	**0,37**
24/10/07	23	9,28	-0,75%	9,21	0,8912	0,77%	0,8981	8,27	0,01%	8,27	8,21	8,33	-0,06238	0,06403	-0,00048	-0,00024	-0,00024	0,126410	**0,50**	**0,50**
24/10/07	24				0,8912	0,77%	0,8981													
24/10/07	25				0,8912	0,77%	0,8981													
24/10/07	26	6,13	0,16%	6,14	0,8912	0,77%	0,8981	5,46	0,94%	5,51	5,47	5,51	0,00891	0,04230	0,00007	0,00001	0,00006	0,051278	**0,17**	**0,83**
24/10/07	28	4,52	-0,66%	4,49	0,8912	0,77%	0,8981	4,03	0,11%	4,03	4,00	4,06	-0,02674	0,03119	-0,00021	-0,00010	-0,00011	0,057908	**0,46**	**0,54**
24/10/07	30	3,43	0,00%	3,43	0,8912	0,77%	0,8981	3,06	0,77%	3,08	3,06	3,08	0,00000	0,02367	0,00000	0,00000	0,00000	0,023667	**0,00**	**1,00**
24/10/07	32	2,99	0,00%	2,99	0,8912	0,77%	0,8981	2,66	0,77%	2,69	2,66	2,69	0,00000	0,02063	0,00000	0,00000	0,00000	0,020631	**0,00**	**1,00**

Fecha	Micr.	Precio en AUD			Tipo de Cambio U$S:AUD			Precio en U$S			U$S Teóricos		Efectos individuales		Δ Int	Δ Int proporcional		Δ Variación Total	**Influencia**	
											AUD	TC	Δ Ef AUD	Δ Ef TC		AUD	TC		**AUD**	**TC**
		ANT	%Δ	ACT	ANT	%Δ	ACT	ANT	%Δ	ACT	Ec. 8	Ec. 9	Ec. 10	Ec. 11	Ec. 14	Ec. 18	Ec. 19	Ec. 20	**Ec. 21**	**Ec. 22**
25/10/07	16,5				0,8981	0,51%	0,9027													
25/10/07	17	14,33	-0,35%	14,28	0,8981	0,51%	0,9027	12,87	0,16%	12,89	12,82	12,94	-0,04491	0,06592	-0,00023	-0,00009	-0,00014	0,110779	**0,41**	**0,59**
25/10/07	17,5	13,94	-0,22%	13,91	0,8981	0,51%	0,9027	12,52	0,30%	12,56	12,49	12,58	-0,02694	0,06412	-0,00014	-0,00004	-0,00010	0,091011	**0,30**	**0,70**
25/10/07	18	13,52	-0,74%	13,42	0,8981	0,51%	0,9027	12,14	-0,23%	12,11	12,05	12,20	-0,08981	0,06219	-0,00046	-0,00027	-0,00019	0,152086	**0,59**	**0,41**
25/10/07	18,5	13,03	-0,84%	12,92	0,8981	0,51%	0,9027	11,70	-0,34%	11,66	11,60	11,76	-0,09879	0,05994	-0,00051	-0,00031	-0,00019	0,158853	**0,62**	**0,38**
25/10/07	19	12,23	-1,14%	12,09	0,8981	0,51%	0,9027	10,98	-0,64%	10,91	10,86	11,04	-0,12573	0,05626	-0,00064	-0,00044	-0,00020	0,182238	**0,69**	**0,31**
25/10/07	19,5	11,67	-0,77%	11,58	0,8981	0,51%	0,9027	10,48	-0,26%	10,45	10,40	10,53	-0,08083	0,05368	-0,00041	-0,00025	-0,00017	0,134595	**0,60**	**0,40**
25/10/07	20	11,10	-1,53%	10,93	0,8981	0,51%	0,9027	9,97	-1,03%	9,87	9,82	10,02	-0,15268	0,05106	-0,00078	-0,00059	-0,00020	0,204127	**0,75**	**0,25**
25/10/07	21	10,23	-2,25%	10,00	0,8981	0,51%	0,9027	9,19	-1,75%	9,03	8,98	9,23	-0,20656	0,04706	-0,00106	-0,00086	-0,00020	0,254286	**0,82**	**0,18**
25/10/07	22	9,62	-2,18%	9,41	0,8981	0,51%	0,9027	8,64	-1,68%	8,49	8,45	8,68	-0,18860	0,04425	-0,00097	-0,00078	-0,00018	0,233452	**0,81**	**0,19**
25/10/07	23	9,21	-1,74%	9,05	0,8981	0,51%	0,9027	8,27	-1,23%	8,17	8,13	8,31	-0,14370	0,04237	-0,00074	-0,00057	-0,00017	0,186463	**0,77**	**0,23**
25/10/07	24				0,8981	0,51%	0,9027													
25/10/07	25				0,8981	0,51%	0,9027													
25/10/07	26	6,14	-0,81%	6,09	0,8981	0,51%	0,9027	5,51	-0,31%	5,50	5,47	5,54	-0,04491	0,02824	-0,00023	-0,00014	-0,00009	0,073201	**0,62**	**0,38**
25/10/07	28	4,49	-1,56%	4,42	0,8981	0,51%	0,9027	4,03	-1,05%	3,99	3,97	4,05	-0,06287	0,02065	-0,00032	-0,00024	-0,00008	0,083684	**0,75**	**0,25**
25/10/07	30	3,43	0,00%	3,43	0,8981	0,51%	0,9027	3,08	0,51%	3,10	3,08	3,10	0,00000	0,01578	0,00000	0,00000	0,00000	0,015778	**0,00**	**1,00**
25/10/07	32	2,99	0,33%	3,00	0,8981	0,51%	0,9027	2,69	0,85%	2,71	2,69	2,70	0,00898	0,01375	0,00005	0,00002	0,00003	0,022781	**0,40**	**0,60**
31/10/07	16,5			15,09	0,9027	2,06%	0,9213			13,90										
31/10/07	17	14,28	-2,59%	13,91	0,9027	2,06%	0,9213	12,89	-0,58%	12,82	12,56	13,16	-0,33400	0,26561	-0,00688	-0,00383	-0,00305	0,600392	**0,56**	**0,44**
31/10/07	17,5	13,91	-2,01%	13,63	0,9027	2,06%	0,9213	12,56	0,01%	12,56	12,30	12,82	-0,25276	0,25873	-0,00521	-0,00257	-0,00263	0,511421	**0,50**	**0,50**
31/10/07	18	13,42	-1,64%	13,20	0,9027	2,06%	0,9213	12,11	0,39%	12,16	11,92	12,36	-0,19859	0,24961	-0,00409	-0,00181	-0,00228	0,447740	**0,45**	**0,55**
31/10/07	18,5	12,92	-2,09%	12,65	0,9027	2,06%	0,9213	11,66	-0,07%	11,65	11,42	11,90	-0,24373	0,24031	-0,00502	-0,00253	-0,00249	0,484076	**0,51**	**0,49**
31/10/07	19	12,09	-1,32%	11,93	0,9027	2,06%	0,9213	10,91	0,71%	10,99	10,77	11,14	-0,14443	0,22487	-0,00298	-0,00116	-0,00181	0,368658	**0,39**	**0,61**
31/10/07	19,5	11,58	-1,81%	11,37	0,9027	2,06%	0,9213	10,45	0,21%	10,48	10,26	10,67	-0,18957	0,21539	-0,00391	-0,00183	-0,00208	0,404706	**0,47**	**0,53**
31/10/07	20	10,93	-1,56%	10,76	0,9027	2,06%	0,9213	9,87	0,47%	9,91	9,71	10,07	-0,15346	0,20330	-0,00316	-0,00136	-0,00180	0,356315	**0,43**	**0,57**
31/10/07	21	10,00	-1,90%	9,81	0,9027	2,06%	0,9213	9,03	0,12%	9,04	8,86	9,21	-0,17151	0,18600	-0,00353	-0,00170	-0,00184	0,357370	**0,48**	**0,52**
31/10/07	22	9,41	-1,38%	9,28	0,9027	2,06%	0,9213	8,49	0,65%	8,55	8,38	8,67	-0,11735	0,17503	-0,00242	-0,00097	-0,00145	0,291900	**0,41**	**0,59**
31/10/07	23	9,05	-2,43%	8,83	0,9027	2,06%	0,9213	8,17	-0,42%	8,14	7,97	8,34	-0,19859	0,16833	-0,00409	-0,00221	-0,00188	0,367262	**0,55**	**0,45**
31/10/07	24			8,31	0,9027	2,06%	0,9213			7,66										
31/10/07	25				0,9027	2,06%	0,9213													
31/10/07	26	6,09	-1,48%	6,00	0,9027	2,06%	0,9213	5,50	0,55%	5,53	5,42	5,61	-0,08124	0,11327	-0,00167	-0,00070	-0,00097	0,194241	**0,42**	**0,58**
31/10/07	28	4,42	-2,49%	4,31	0,9027	2,06%	0,9213	3,99	-0,48%	3,97	3,89	4,07	-0,09930	0,08221	-0,00205	-0,00112	-0,00093	0,181702	**0,55**	**0,45**
31/10/07	30	3,43	-1,46%	3,38	0,9027	2,06%	0,9213	3,10	0,57%	3,11	3,05	3,16	-0,04514	0,06380	-0,00093	-0,00039	-0,00054	0,108774	**0,42**	**0,58**
31/10/07	32	3,00	-1,67%	2,95	0,9027	2,06%	0,9213	2,71	0,36%	2,72	2,66	2,76	-0,04514	0,05580	-0,00093	-0,00042	-0,00051	0,100837	**0,45**	**0,55**

Fecha	Micr.	Precio en AUD			Tipo de Cambio U$S:AUD			Precio en U$S			U$S Teóricos		Efectos individuales		Δ Int	Δ Int proporcional		Δ Variación Total	**Influencia**	
											AUD	TC	Δ Ef AUD	Δ Ef TC		AUD	TC		**AUD**	**TC**
		ANT	%Δ	ACT	ANT	%Δ	ACT	ANT	%Δ	ACT	Ec. 8	Ec. 9	Ec. 10	Ec. 11	Ec. 14	Ec. 18	Ec. 19	Ec. 20	**Ec. 21**	**Ec. 22**
01/11/07	16,5	15,09	-0,40%	15,03	0,9213	1,06%	0,9311	13,90	0,66%	13,99	13,85	14,05	-0,05528	0,14788	-0,00059	-0,00016	-0,00043	0,202892	**0,27**	**0,73**
01/11/07	17	13,91	-0,50%	13,84	0,9213	1,06%	0,9311	12,82	0,56%	12,89	12,75	12,95	-0,06449	0,13632	-0,00069	-0,00022	-0,00047	0,200564	**0,32**	**0,68**
01/11/07	17,5	13,63	-0,59%	13,55	0,9213	1,06%	0,9311	12,56	0,47%	12,62	12,48	12,69	-0,07370	0,13357	-0,00078	-0,00028	-0,00051	0,207052	**0,36**	**0,64**
01/11/07	18	13,20	0,00%	13,20	0,9213	1,06%	0,9311	12,16	1,06%	12,29	12,16	12,29	0,00000	0,12936	0,00000	0,00000	0,00000	0,129360	**0,00**	**1,00**
01/11/07	18,5	12,65	-0,08%	12,64	0,9213	1,06%	0,9311	11,65	0,98%	11,77	11,65	11,78	-0,00921	0,12397	-0,00010	-0,00001	-0,00009	0,133099	**0,07**	**0,93**
01/11/07	19	11,93	0,34%	11,97	0,9213	1,06%	0,9311	10,99	1,40%	11,15	11,03	11,11	0,03685	0,11691	0,00039	0,00009	0,00030	0,154158	**0,24**	**0,76**
01/11/07	19,5	11,37	-0,18%	11,35	0,9213	1,06%	0,9311	10,48	0,89%	10,57	10,46	10,59	-0,01843	0,11143	-0,00020	-0,00003	-0,00017	0,129712	**0,14**	**0,86**
01/11/07	20	10,76	-0,37%	10,72	0,9213	1,06%	0,9311	9,91	0,69%	9,98	9,88	10,02	-0,03685	0,10545	-0,00039	-0,00010	-0,00029	0,142111	**0,26**	**0,74**
01/11/07	21	9,81	-1,43%	9,67	0,9213	1,06%	0,9311	9,04	-0,38%	9,00	8,91	9,13	-0,12898	0,09614	-0,00137	-0,00079	-0,00059	0,225320	**0,58**	**0,42**
01/11/07	22	9,28	-1,08%	9,18	0,9213	1,06%	0,9311	8,55	-0,03%	8,55	8,46	8,64	-0,09213	0,09094	-0,00098	-0,00049	-0,00049	0,183080	**0,51**	**0,49**
01/11/07	23	8,83	-0,23%	8,81	0,9213	1,06%	0,9311	8,14	0,83%	8,20	8,12	8,22	-0,01843	0,08653	-0,00020	-0,00003	-0,00016	0,104833	**0,18**	**0,82**
01/11/07	24	8,31	-0,60%	8,26	0,9213	1,06%	0,9311	7,66	0,46%	7,69	7,61	7,74	-0,04607	0,08144	-0,00049	-0,00018	-0,00031	0,127367	**0,36**	**0,64**
01/11/07	25			6,80	0,9213	1,06%	0,9311			6,33										
01/11/07	26	6,00	-0,17%	5,99	0,9213	1,06%	0,9311	5,53	0,90%	5,58	5,52	5,59	-0,00921	0,05880	-0,00010	-0,00001	-0,00008	0,067942	**0,14**	**0,86**
01/11/07	28	4,31	-0,46%	4,29	0,9213	1,06%	0,9311	3,97	0,59%	3,99	3,95	4,01	-0,01843	0,04224	-0,00020	-0,00006	-0,00014	0,060587	**0,31**	**0,69**
01/11/07	30	3,38	-0,89%	3,35	0,9213	1,06%	0,9311	3,11	0,17%	3,12	3,09	3,15	-0,02764	0,03312	-0,00029	-0,00013	-0,00016	0,060736	**0,46**	**0,54**
01/11/07	32	2,95	0,00%	2,95	0,9213	1,06%	0,9311	2,72	1,06%	2,75	2,72	2,75	0,00000	0,02891	0,00000	0,00000	0,00000	0,028910	**0,00**	**1,00**
06/11/07	16,5	15,03	-0,53%	14,95	0,9311	-0,89%	0,9228	13,99	-1,42%	13,80	13,92	13,87	-0,07449	-0,12475	0,00066	0,00025	0,00042	0,198573	**0,37**	**0,63**
06/11/07	17	13,84	-0,29%	13,80	0,9311	-0,89%	0,9228	12,89	-1,18%	12,73	12,85	12,77	-0,03724	-0,11487	0,00033	0,00008	0,00025	0,151784	**0,24**	**0,76**
06/11/07	17,5	13,55	0,15%	13,57	0,9311	-0,89%	0,9228	12,62	-0,75%	12,52	12,64	12,50	0,01862	-0,11247	-0,00017	-0,00002	-0,00014	0,131206	**0,14**	**0,86**
06/11/07	18	13,20	0,30%	13,24	0,9311	-0,89%	0,9228	12,29	-0,59%	12,22	12,33	12,18	0,03724	-0,10956	-0,00033	-0,00008	-0,00025	0,146968	**0,25**	**0,75**
06/11/07	18,5	12,64	-0,08%	12,63	0,9311	-0,89%	0,9228	11,77	-0,97%	11,65	11,76	11,66	-0,00931	-0,10491	0,00008	0,00001	0,00008	0,114140	**0,08**	**0,92**
06/11/07	19	11,97	0,00%	11,97	0,9311	-0,89%	0,9228	11,15	-0,89%	11,05	11,15	11,05	0,00000	-0,09935	0,00000	0,00000	0,00000	0,099351	**0,00**	**1,00**
06/11/07	19,5	11,35	0,00%	11,35	0,9311	-0,89%	0,9228	10,57	-0,89%	10,47	10,57	10,47	0,00000	-0,09421	0,00000	0,00000	0,00000	0,094205	**0,00**	**1,00**
06/11/07	20	10,72	0,00%	10,72	0,9311	-0,89%	0,9228	9,98	-0,89%	9,89	9,98	9,89	0,00000	-0,08898	0,00000	0,00000	0,00000	0,088976	**0,00**	**1,00**
06/11/07	21	9,67	0,31%	9,70	0,9311	-0,89%	0,9228	9,00	-0,58%	8,95	9,03	8,92	0,02793	-0,08026	-0,00025	-0,00006	-0,00018	0,108314	**0,26**	**0,74**
06/11/07	22	9,18	0,00%	9,18	0,9311	-0,89%	0,9228	8,55	-0,89%	8,47	8,55	8,47	0,00000	-0,07619	0,00000	0,00000	0,00000	0,076194	**0,00**	**1,00**
06/11/07	23	8,81	0,00%	8,81	0,9311	-0,89%	0,9228	8,20	-0,89%	8,13	8,20	8,13	0,00000	-0,07312	0,00000	0,00000	0,00000	0,073123	**0,00**	**1,00**
06/11/07	24	8,26	0,00%	8,26	0,9311	-0,89%	0,9228	7,69	-0,89%	7,62	7,69	7,62	0,00000	-0,06856	0,00000	0,00000	0,00000	0,068558	**0,00**	**1,00**
06/11/07	25	6,80	0,00%	6,80	0,9311	-0,89%	0,9228	6,33	-0,89%	6,28	6,33	6,28	0,00000	-0,05644	0,00000	0,00000	0,00000	0,056440	**0,00**	**1,00**
06/11/07	26	5,99	0,83%	6,04	0,9311	-0,89%	0,9228	5,58	-0,06%	5,57	5,62	5,53	0,04655	-0,04972	-0,00042	-0,00020	-0,00021	0,096286	**0,48**	**0,52**
06/11/07	28	4,29	0,23%	4,30	0,9311	-0,89%	0,9228	3,99	-0,66%	3,97	4,00	3,96	0,00931	-0,03561	-0,00008	-0,00002	-0,00007	0,044967	**0,21**	**0,79**
06/11/07	30	3,35	0,00%	3,35	0,9311	-0,89%	0,9228	3,12	-0,89%	3,09	3,12	3,09	0,00000	-0,02781	0,00000	0,00000	0,00000	0,027805	**0,00**	**1,00**
06/11/07	32	2,95	0,00%	2,95	0,9311	-0,89%	0,9228	2,75	-0,89%	2,72	2,75	2,72	0,00000	-0,02449	0,00000	0,00000	0,00000	0,024485	**0,00**	**1,00**

Fecha	Micr.	Precio en AUD			Tipo de Cambio U$S:AUD			Precio en U$S			U$S Teóricos		Efectos individuales		Δ Int	Δ Int proporcional		Δ Variación Total	**Influencia**	
											AUD	TC	Δ Ef AUD	Δ Ef TC		AUD	TC		**AUD**	**TC**
		ANT	%Δ	ACT	ANT	%Δ	ACT	ANT	%Δ	ACT	Ec. 8	Ec. 9	Ec. 10	Ec. 11	Ec. 14	Ec. 18	Ec. 19	Ec. 20	**Ec. 21**	**Ec. 22**
07/11/07	16,5	14,95	0,20%	14,98	0,9228	1,57%	0,9373	13,80	1,78%	14,04	13,82	14,01	0,02768	0,21678	0,00044	0,00005	0,00039	0,244894	**0,11**	**0,89**
07/11/07	17	13,80	0,14%	13,82	0,9228	1,57%	0,9373	12,73	1,72%	12,95	12,75	12,93	0,01846	0,20010	0,00029	0,00002	0,00027	0,218846	**0,08**	**0,92**
07/11/07	17,5	13,57	0,29%	13,61	0,9228	1,57%	0,9373	12,52	1,87%	12,76	12,56	12,72	0,03691	0,19677	0,00058	0,00009	0,00049	0,234257	**0,16**	**0,84**
07/11/07	18	13,24	0,15%	13,26	0,9228	1,57%	0,9373	12,22	1,72%	12,43	12,24	12,41	0,01846	0,19198	0,00029	0,00003	0,00026	0,210726	**0,09**	**0,91**
07/11/07	18,5	12,63	0,32%	12,67	0,9228	1,57%	0,9373	11,65	1,89%	11,88	11,69	11,84	0,03691	0,18314	0,00058	0,00010	0,00048	0,220627	**0,17**	**0,83**
07/11/07	19	11,97	0,42%	12,02	0,9228	1,57%	0,9373	11,05	2,00%	11,27	11,09	11,22	0,04614	0,17357	0,00072	0,00015	0,00057	0,220430	**0,21**	**0,79**
07/11/07	19,5	11,35	0,09%	11,36	0,9228	1,57%	0,9373	10,47	1,66%	10,65	10,48	10,64	0,00923	0,16458	0,00014	0,00001	0,00014	0,173948	**0,05**	**0,95**
07/11/07	20	10,72	0,47%	10,77	0,9228	1,57%	0,9373	9,89	2,05%	10,09	9,94	10,05	0,04614	0,15544	0,00072	0,00017	0,00056	0,202305	**0,23**	**0,77**
07/11/07	21	9,70	1,13%	9,81	0,9228	1,57%	0,9373	8,95	2,72%	9,19	9,05	9,09	0,10151	0,14065	0,00160	0,00067	0,00093	0,243753	**0,42**	**0,58**
07/11/07	22	9,18	0,76%	9,25	0,9228	1,57%	0,9373	8,47	2,35%	8,67	8,54	8,60	0,06460	0,13311	0,00102	0,00033	0,00068	0,198721	**0,33**	**0,67**
07/11/07	23	8,81	0,00%	8,81	0,9228	1,57%	0,9373	8,13	1,57%	8,26	8,13	8,26	0,00000	0,12775	0,00000	0,00000	0,00000	0,127745	**0,00**	**1,00**
07/11/07	24	8,26	0,12%	8,27	0,9228	1,57%	0,9373	7,62	1,69%	7,75	7,63	7,74	0,00923	0,11977	0,00014	0,00001	0,00013	0,129143	**0,07**	**0,93**
07/11/07	25	6,80	0,59%	6,84	0,9228	1,57%	0,9373	6,28	2,17%	6,41	6,31	6,37	0,03691	0,09860	0,00058	0,00016	0,00042	0,136092	**0,27**	**0,73**
07/11/07	26	6,04	0,17%	6,05	0,9228	1,57%	0,9373	5,57	1,74%	5,67	5,58	5,66	0,00923	0,08758	0,00014	0,00001	0,00013	0,096953	**0,10**	**0,90**
07/11/07	28	4,30	1,40%	4,36	0,9228	1,57%	0,9373	3,97	2,99%	4,09	4,02	4,03	0,05537	0,06235	0,00087	0,00041	0,00046	0,118588	**0,47**	**0,53**
07/11/07	30	3,35	1,19%	3,39	0,9228	1,57%	0,9373	3,09	2,78%	3,18	3,13	3,14	0,03691	0,04858	0,00058	0,00025	0,00033	0,086067	**0,43**	**0,57**
07/11/07	32	2,95	0,00%	2,95	0,9228	1,57%	0,9373	2,72	1,57%	2,77	2,72	2,77	0,00000	0,04278	0,00000	0,00000	0,00000	0,042775	**0,00**	**1,00**
08/11/07	16,5	14,98	0,33%	15,03	0,9373	-1,51%	0,9231	14,04	-1,19%	13,87	14,09	13,83	0,04686	-0,21272	-0,00071	-0,00013	-0,00058	0,260035	**0,18**	**0,82**
08/11/07	17	13,82	0,00%	13,82	0,9373	-1,51%	0,9231	12,95	-1,51%	12,76	12,95	12,76	0,00000	-0,19624	0,00000	0,00000	0,00000	0,196244	**0,00**	**1,00**
08/11/07	17,5	13,61	0,07%	13,62	0,9373	-1,51%	0,9231	12,76	-1,44%	12,57	12,77	12,56	0,00937	-0,19326	-0,00014	-0,00001	-0,00014	0,202764	**0,05**	**0,95**
08/11/07	18	13,26	0,08%	13,27	0,9373	-1,51%	0,9231	12,43	-1,44%	12,25	12,44	12,24	0,00937	-0,18829	-0,00014	-0,00001	-0,00014	0,197794	**0,05**	**0,95**
08/11/07	18,5	12,67	0,08%	12,68	0,9373	-1,51%	0,9231	11,88	-1,44%	11,70	11,88	11,70	0,00937	-0,17991	-0,00014	-0,00001	-0,00013	0,189415	**0,05**	**0,95**
08/11/07	19	12,02	0,00%	12,02	0,9373	-1,51%	0,9231	11,27	-1,51%	11,10	11,27	11,10	0,00000	-0,17068	0,00000	0,00000	0,00000	0,170684	**0,00**	**1,00**
08/11/07	19,5	11,36	0,18%	11,38	0,9373	-1,51%	0,9231	10,65	-1,34%	10,50	10,67	10,49	0,01875	-0,16131	-0,00028	-0,00003	-0,00025	0,180283	**0,10**	**0,90**
08/11/07	20	10,77	0,00%	10,77	0,9373	-1,51%	0,9231	10,09	-1,51%	9,94	10,09	9,94	0,00000	-0,15293	0,00000	0,00000	0,00000	0,152934	**0,00**	**1,00**
08/11/07	21	9,81	0,61%	9,87	0,9373	-1,51%	0,9231	9,19	-0,91%	9,11	9,25	9,06	0,05624	-0,13930	-0,00085	-0,00025	-0,00061	0,195902	**0,29**	**0,71**
08/11/07	22	9,25	0,76%	9,32	0,9373	-1,51%	0,9231	8,67	-0,77%	8,60	8,74	8,54	0,06561	-0,13135	-0,00099	-0,00033	-0,00066	0,197293	**0,33**	**0,67**
08/11/07	23	8,81			0,9373	-1,51%	0,9231	8,26												
08/11/07	24	8,27			0,9373	-1,51%	0,9231	7,75												
08/11/07	25	6,84	0,15%	6,85	0,9373	-1,51%	0,9231	6,41	-1,37%	6,32	6,42	6,31	0,00937	-0,09713	-0,00014	-0,00001	-0,00013	0,106618	**0,09**	**0,91**
08/11/07	26	6,05	0,00%	6,05	0,9373	-1,51%	0,9231	5,67	-1,51%	5,58	5,67	5,58	0,00000	-0,08591	0,00000	0,00000	0,00000	0,085910	**0,00**	**1,00**
08/11/07	28	4,36	0,00%	4,36	0,9373	-1,51%	0,9231	4,09	-1,51%	4,02	4,09	4,02	0,00000	-0,06191	0,00000	0,00000	0,00000	0,061912	**0,00**	**1,00**
08/11/07	30	3,39	0,00%	3,39	0,9373	-1,51%	0,9231	3,18	-1,51%	3,13	3,18	3,13	0,00000	-0,04814	0,00000	0,00000	0,00000	0,048138	**0,00**	**1,00**
08/11/07	32	2,95	0,00%	2,95	0,9373	-1,51%	0,9231	2,77	-1,51%	2,72	2,77	2,72	0,00000	-0,04189	0,00000	0,00000	0,00000	0,041890	**0,00**	**1,00**

Fecha	Micr.	Precio en AUD			Tipo de Cambio U$S:AUD			Precio en U$S			U$S Teóricos		Efectos individuales		Δ Int	Δ Int proporcional		Δ Variación Total	**Influencia**	
											AUD	TC	Δ Ef AUD	Δ Ef TC		AUD	TC		**AUD**	**TC**
		ANT	%Δ	ACT	ANT	%Δ	ACT	ANT	%Δ	ACT	Ec. 8	Ec. 9	Ec. 10	Ec. 11	Ec. 14	Ec. 18	Ec. 19	Ec. 20	**Ec. 21**	**Ec. 22**
13/11/07	16,5	15,03	1,53%	15,26	0,9231	-3,83%	0,8877	13,87	-2,36%	13,55	14,09	13,34	0,21231	-0,53206	-0,00814	-0,00232	-0,00582	0,747872	**0,28**	**0,72**
13/11/07	17	13,82	3,62%	14,32	0,9231	-3,83%	0,8877	12,76	-0,36%	12,71	13,22	12,27	0,46155	-0,48923	-0,01770	-0,00859	-0,00911	0,951293	**0,48**	**0,52**
13/11/07	17,5	13,62	3,01%	14,03	0,9231	-3,83%	0,8877	12,57	-0,94%	12,45	12,95	12,09	0,37847	-0,48215	-0,01451	-0,00638	-0,00813	0,862367	**0,43**	**0,57**
13/11/07	18	13,27	3,62%	13,75	0,9231	-3,83%	0,8877	12,25	-0,36%	12,21	12,69	11,78	0,44309	-0,46976	-0,01699	-0,00825	-0,00874	0,913342	**0,48**	**0,52**
13/11/07	18,5	12,68	4,73%	13,28	0,9231	-3,83%	0,8877	11,70	0,72%	11,79	12,26	11,26	0,55386	-0,44887	-0,02124	-0,01173	-0,00951	1,000508	**0,54**	**0,46**
13/11/07	19	12,02	5,91%	12,73	0,9231	-3,83%	0,8877	11,10	1,85%	11,30	11,75	10,67	0,65540	-0,42551	-0,02513	-0,01524	-0,00989	1,075563	**0,60**	**0,40**
13/11/07	19,5	11,38	6,41%	12,11	0,9231	-3,83%	0,8877	10,50	2,33%	10,75	11,18	10,10	0,67386	-0,40285	-0,02584	-0,01617	-0,00967	1,070211	**0,61**	**0,39**
13/11/07	20	10,77	6,31%	11,45	0,9231	-3,83%	0,8877	9,94	2,24%	10,16	10,57	9,56	0,62771	-0,38126	-0,02407	-0,01498	-0,00910	1,003086	**0,61**	**0,39**
13/11/07	21	9,87	7,90%	10,65	0,9231	-3,83%	0,8877	9,11	3,76%	9,45	9,83	8,76	0,72002	-0,34940	-0,02761	-0,01859	-0,00902	1,059847	**0,66**	**0,34**
13/11/07	22	9,32	7,40%	10,01	0,9231	-3,83%	0,8877	8,60	3,28%	8,89	9,24	8,27	0,63694	-0,32993	-0,02443	-0,01609	-0,00833	0,959111	**0,65**	**0,35**
13/11/07	23			9,71	0,9231	-3,83%	0,8877			8,62										
13/11/07	24			8,69	0,9231	-3,83%	0,8877			7,71										
13/11/07	25	6,85	4,53%	7,16	0,9231	-3,83%	0,8877	6,32	0,52%	6,36	6,61	6,08	0,28616	-0,24249	-0,01097	-0,00594	-0,00503	0,527744	**0,53**	**0,47**
13/11/07	26	6,05	2,15%	6,18	0,9231	-3,83%	0,8877	5,58	-1,77%	5,49	5,70	5,37	0,12000	-0,21417	-0,00460	-0,00165	-0,00295	0,335470	**0,35**	**0,65**
13/11/07	28	4,36	7,57%	4,69	0,9231	-3,83%	0,8877	4,02	3,44%	4,16	4,33	3,87	0,30462	-0,15434	-0,01168	-0,00775	-0,00393	0,455142	**0,65**	**0,35**
13/11/07	30	3,39	6,78%	3,62	0,9231	-3,83%	0,8877	3,13	2,69%	3,21	3,34	3,01	0,21231	-0,12001	-0,00814	-0,00520	-0,00294	0,330057	**0,63**	**0,37**
13/11/07	32	2,95	5,08%	3,10	0,9231	-3,83%	0,8877	2,72	1,05%	2,75	2,86	2,62	0,13847	-0,10443	-0,00531	-0,00303	-0,00228	0,242151	**0,56**	**0,44**
14/11/07	16,5	15,26	-2,29%	14,91	0,8877	1,77%	0,9034	13,55	-0,57%	13,47	13,24	13,79	-0,31069	0,23958	-0,00549	-0,00310	-0,00239	0,550987	**0,57**	**0,43**
14/11/07	17	14,32	-1,89%	14,05	0,8877	1,77%	0,9034	12,71	-0,15%	12,69	12,47	12,94	-0,23968	0,22482	-0,00424	-0,00219	-0,00205	0,464639	**0,52**	**0,48**
14/11/07	17,5	14,03	-2,35%	13,70	0,8877	1,77%	0,9034	12,45	-0,63%	12,38	12,16	12,67	-0,29294	0,22027	-0,00518	-0,00296	-0,00222	0,513946	**0,58**	**0,42**
14/11/07	18	13,75	-2,11%	13,46	0,8877	1,77%	0,9034	12,21	-0,38%	12,16	11,95	12,42	-0,25743	0,21587	-0,00455	-0,00248	-0,00208	0,473708	**0,55**	**0,45**
14/11/07	18,5	13,28	-1,43%	13,09	0,8877	1,77%	0,9034	11,79	0,31%	11,83	11,62	12,00	-0,16866	0,20850	-0,00298	-0,00133	-0,00165	0,376844	**0,45**	**0,55**
14/11/07	19	12,73	-2,36%	12,43	0,8877	1,77%	0,9034	11,30	-0,63%	11,23	11,03	11,50	-0,26631	0,19986	-0,00471	-0,00269	-0,00202	0,466842	**0,58**	**0,42**
14/11/07	19,5	12,11	-2,06%	11,86	0,8877	1,77%	0,9034	10,75	-0,33%	10,71	10,53	10,94	-0,22193	0,19013	-0,00392	-0,00211	-0,00181	0,412355	**0,54**	**0,46**
14/11/07	20	11,45	-1,66%	11,26	0,8877	1,77%	0,9034	10,16	0,08%	10,17	10,00	10,34	-0,16866	0,17976	-0,00298	-0,00144	-0,00154	0,348333	**0,49**	**0,51**
14/11/07	21	10,65	-3,19%	10,31	0,8877	1,77%	0,9034	9,45	-1,48%	9,31	9,15	9,62	-0,30182	0,16720	-0,00534	-0,00344	-0,00190	0,470555	**0,65**	**0,35**
14/11/07	22	10,01	-2,30%	9,78	0,8877	1,77%	0,9034	8,89	-0,57%	8,84	8,68	9,04	-0,20417	0,15716	-0,00361	-0,00204	-0,00157	0,361798	**0,57**	**0,43**
14/11/07	23	9,71	-3,81%	9,34	0,8877	1,77%	0,9034	8,62	-2,11%	8,44	8,29	8,77	-0,32845	0,15245	-0,00581	-0,00397	-0,00184	0,483022	**0,69**	**0,31**
14/11/07	24	8,69	-1,04%	8,60	0,8877	1,77%	0,9034	7,71	0,71%	7,77	7,63	7,85	-0,07989	0,13643	-0,00141	-0,00052	-0,00089	0,215957	**0,37**	**0,63**
14/11/07	25	7,16	-2,65%	6,97	0,8877	1,77%	0,9034	6,36	-0,93%	6,30	6,19	6,47	-0,16866	0,11241	-0,00298	-0,00179	-0,00119	0,281672	**0,61**	**0,39**
14/11/07	26	6,18	0,32%	6,20	0,8877	1,77%	0,9034	5,49	2,10%	5,60	5,50	5,58	0,01775	0,09703	0,00031	0,00005	0,00027	0,115094	**0,15**	**0,85**
14/11/07	28	4,69	0,00%	4,69	0,8877	1,77%	0,9034	4,16	1,77%	4,24	4,16	4,24	0,00000	0,07363	0,00000	0,00000	0,00000	0,073633	**0,00**	**1,00**
14/11/07	30	3,62	-0,83%	3,59	0,8877	1,77%	0,9034	3,21	0,93%	3,24	3,19	3,27	-0,02663	0,05683	-0,00047	-0,00015	-0,00032	0,083295	**0,32**	**0,68**
14/11/07	32	3,10	0,32%	3,11	0,8877	1,77%	0,9034	2,75	2,10%	2,81	2,76	2,80	0,00888	0,04867	0,00016	0,00002	0,00013	0,057704	**0,15**	**0,85**

Fecha	Micr.	Precio en AUD			Tipo de Cambio U$S:AUD			Precio en U$S			U$S Teóricos		Efectos individuales		Δ Int	Δ Int proporcional		Δ Variación Total	**Influencia**	
											AUD	TC	Δ Ef AUD	Δ Ef TC		AUD	TC		**AUD**	**TC**
		ANT	%Δ	ACT	ANT	%Δ	ACT	ANT	%Δ	ACT	Ec. 8	Ec. 9	Ec. 10	Ec. 11	Ec. 14	Ec. 18	Ec. 19	Ec. 20	**Ec. 21**	**Ec. 22**
15/11/07	16,5	14,91	-0,54%	14,83	0,9034	-0,39%	0,8999	13,47	-0,92%	13,35	13,40	13,42	-0,07227	-0,05218	0,00028	0,00016	0,00012	0,124177	**0,58**	**0,42**
15/11/07	17	14,05	-2,35%	13,72	0,9034	-0,39%	0,8999	12,69	-2,73%	12,35	12,39	12,64	-0,29812	-0,04918	0,00115	0,00099	0,00016	0,346142	**0,86**	**0,14**
15/11/07	17,5	13,70	-2,04%	13,42	0,9034	-0,39%	0,8999	12,38	-2,42%	12,08	12,12	12,33	-0,25295	-0,04795	0,00098	0,00082	0,00016	0,299922	**0,84**	**0,16**
15/11/07	18	13,46	-1,71%	13,23	0,9034	-0,39%	0,8999	12,16	-2,09%	11,91	11,95	12,11	-0,20778	-0,04711	0,00080	0,00066	0,00015	0,254087	**0,82**	**0,18**
15/11/07	18,5	13,09	-1,76%	12,86	0,9034	-0,39%	0,8999	11,83	-2,14%	11,57	11,62	11,78	-0,20778	-0,04581	0,00080	0,00066	0,00015	0,252792	**0,82**	**0,18**
15/11/07	19	12,43	-1,05%	12,30	0,9034	-0,39%	0,8999	11,23	-1,43%	11,07	11,11	11,19	-0,11744	-0,04350	0,00045	0,00033	0,00012	0,160492	**0,73**	**0,27**
15/11/07	19,5	11,86	-1,18%	11,72	0,9034	-0,39%	0,8999	10,71	-1,56%	10,55	10,59	10,67	-0,12648	-0,04151	0,00049	0,00037	0,00012	0,167496	**0,75**	**0,25**
15/11/07	20	11,26	-1,15%	11,13	0,9034	-0,39%	0,8999	10,17	-1,54%	10,02	10,05	10,13	-0,11744	-0,03941	0,00045	0,00034	0,00011	0,156397	**0,75**	**0,25**
15/11/07	21	10,31	-1,16%	10,19	0,9034	-0,39%	0,8999	9,31	-1,55%	9,17	9,21	9,28	-0,10841	-0,03608	0,00042	0,00032	0,00010	0,144073	**0,75**	**0,25**
15/11/07	22	9,78	-0,92%	9,69	0,9034	-0,39%	0,8999	8,84	-1,30%	8,72	8,75	8,80	-0,08131	-0,03423	0,00031	0,00022	0,00009	0,115221	**0,70**	**0,30**
15/11/07	23	9,34	0,00%	9,34	0,9034	-0,39%	0,8999	8,44	-0,39%	8,41	8,44	8,41	0,00000	-0,03269	0,00000	0,00000	0,00000	0,032690	**0,00**	**1,00**
15/11/07	24	8,60	0,00%	8,60	0,9034	-0,39%	0,8999	7,77	-0,39%	7,74	7,77	7,74	0,00000	-0,03010	0,00000	0,00000	0,00000	0,030100	**0,00**	**1,00**
15/11/07	25	6,97	-0,29%	6,95	0,9034	-0,39%	0,8999	6,30	-0,67%	6,25	6,28	6,27	-0,01807	-0,02439	0,00007	0,00003	0,00004	0,042393	**0,43**	**0,57**
15/11/07	26	6,20	1,13%	6,27	0,9034	-0,39%	0,8999	5,60	0,74%	5,64	5,66	5,58	0,06324	-0,02170	-0,00024	-0,00018	-0,00006	0,084818	**0,74**	**0,26**
15/11/07	28	4,69	-1,28%	4,63	0,9034	-0,39%	0,8999	4,24	-1,66%	4,17	4,18	4,22	-0,05420	-0,01642	0,00021	0,00016	0,00005	0,070409	**0,77**	**0,23**
15/11/07	30	3,59	-0,56%	3,57	0,9034	-0,39%	0,8999	3,24	-0,94%	3,21	3,23	3,23	-0,01807	-0,01256	0,00007	0,00004	0,00003	0,030563	**0,59**	**0,41**
15/11/07	32	3,11	-0,32%	3,10	0,9034	-0,39%	0,8999	2,81	-0,71%	2,79	2,80	2,80	-0,00903	-0,01089	0,00003	0,00002	0,00002	0,019884	**0,45**	**0,55**
21/11/07	16,5	14,83	1,15%	15,00	0,8999	-1,62%	0,8853	13,35	-0,49%	13,28	13,50	13,13	0,15298	-0,21652	-0,00248	-0,00103	-0,00145	0,369928	**0,41**	**0,59**
21/11/07	17	13,72	1,09%	13,87	0,8999	-1,62%	0,8853	12,35	-0,55%	12,28	12,48	12,15	0,13498	-0,20031	-0,00219	-0,00088	-0,00131	0,335724	**0,40**	**0,60**
21/11/07	17,5	13,42	1,86%	13,67	0,8999	-1,62%	0,8853	12,08	0,21%	12,10	12,30	11,88	0,22498	-0,19593	-0,00365	-0,00195	-0,00170	0,420655	**0,53**	**0,47**
21/11/07	18	13,23	0,23%	13,26	0,8999	-1,62%	0,8853	11,91	-1,40%	11,74	11,93	11,71	0,02700	-0,19316	-0,00044	-0,00005	-0,00038	0,220486	**0,12**	**0,88**
21/11/07	18,5	12,86	-0,78%	12,76	0,8999	-1,62%	0,8853	11,57	-2,39%	11,30	11,48	11,38	-0,08999	-0,18776	0,00146	0,00047	0,00099	0,276286	**0,32**	**0,68**
21/11/07	19	12,30	-0,98%	12,18	0,8999	-1,62%	0,8853	11,07	-2,58%	10,78	10,96	10,89	-0,10799	-0,17958	0,00175	0,00066	0,00109	0,285816	**0,38**	**0,62**
21/11/07	19,5	11,72	-0,43%	11,67	0,8999	-1,62%	0,8853	10,55	-2,04%	10,33	10,50	10,38	-0,04500	-0,17111	0,00073	0,00015	0,00058	0,215377	**0,21**	**0,79**
21/11/07	20	11,13	-0,54%	11,07	0,8999	-1,62%	0,8853	10,02	-2,15%	9,80	9,96	9,85	-0,05399	-0,16250	0,00088	0,00022	0,00066	0,215616	**0,25**	**0,75**
21/11/07	21	10,19	0,49%	10,24	0,8999	-1,62%	0,8853	9,17	-1,14%	9,07	9,21	9,02	0,04500	-0,14877	-0,00073	-0,00017	-0,00056	0,194160	**0,23**	**0,77**
21/11/07	22	9,69	0,00%	9,69	0,8999	-1,62%	0,8853	8,72	-1,62%	8,58	8,72	8,58	0,00000	-0,14147	0,00000	0,00000	0,00000	0,141474	**0,00**	**1,00**
21/11/07	23	9,34	0,00%	9,34	0,8999	-1,62%	0,8853	8,41	-1,62%	8,27	8,41	8,27	0,00000	-0,13636	0,00000	0,00000	0,00000	0,136364	**0,00**	**1,00**
21/11/07	24	8,60	0,00%	8,60	0,8999	-1,62%	0,8853	7,74	-1,62%	7,61	7,74	7,61	0,00000	-0,12556	0,00000	0,00000	0,00000	0,125560	**0,00**	**1,00**
21/11/07	25	6,95	0,72%	7,00	0,8999	-1,62%	0,8853	6,25	-0,91%	6,20	6,30	6,15	0,04500	-0,10147	-0,00073	-0,00022	-0,00051	0,146746	**0,31**	**0,69**
21/11/07	26	6,27	0,48%	6,30	0,8999	-1,62%	0,8853	5,64	-1,15%	5,58	5,67	5,55	0,02700	-0,09154	-0,00044	-0,00010	-0,00034	0,118777	**0,23**	**0,77**
21/11/07	28	4,63	0,22%	4,64	0,8999	-1,62%	0,8853	4,17	-1,41%	4,11	4,18	4,10	0,00900	-0,06760	-0,00015	-0,00002	-0,00013	0,076709	**0,12**	**0,88**
21/11/07	30	3,57	0,84%	3,60	0,8999	-1,62%	0,8853	3,21	-0,80%	3,19	3,24	3,16	0,02700	-0,05212	-0,00044	-0,00015	-0,00029	0,079258	**0,34**	**0,66**
21/11/07	32	3,10	0,97%	3,13	0,8999	-1,62%	0,8853	2,79	-0,67%	2,77	2,82	2,74	0,02700	-0,04526	-0,00044	-0,00016	-0,00027	0,072368	**0,37**	**0,63**

Fecha	Micr.	Precio en AUD			Tipo de Cambio U$S:AUD			Precio en U$S			U$S Teóricos		Efectos individuales		Δ Int	Δ Int proporcional		Δ Variación Total	**Influencia**	
											AUD	TC	Δ Ef AUD	Δ Ef TC		AUD	TC		**AUD**	**TC**
		ANT	%Δ	ACT	ANT	%Δ	ACT	ANT	%Δ	ACT	Ec. 8	Ec. 9	Ec. 10	Ec. 11	Ec. 14	Ec. 18	Ec. 19	Ec. 20	**Ec. 21**	**Ec. 22**
22/11/07	16,5	15,00	0,80%	15,12	0,8853	-1,03%	0,8762	13,28	-0,24%	13,25	13,39	13,14	0,10624	-0,13650	-0,00109	-0,00048	-0,00061	0,242872	**0,44**	**0,56**
22/11/07	17	13,87	0,58%	13,95	0,8853	-1,03%	0,8762	12,28	-0,46%	12,22	12,35	12,15	0,07082	-0,12622	-0,00073	-0,00026	-0,00047	0,197246	**0,36**	**0,64**
22/11/07	17,5	13,67	0,66%	13,76	0,8853	-1,03%	0,8762	12,10	-0,38%	12,06	12,18	11,98	0,07968	-0,12440	-0,00082	-0,00032	-0,00050	0,204253	**0,39**	**0,61**
22/11/07	18	13,26	1,36%	13,44	0,8853	-1,03%	0,8762	11,74	0,32%	11,78	11,90	11,62	0,15935	-0,12067	-0,00164	-0,00093	-0,00071	0,279794	**0,57**	**0,43**
22/11/07	18,5	12,76	1,33%	12,93	0,8853	-1,03%	0,8762	11,30	0,29%	11,33	11,45	11,18	0,15050	-0,11612	-0,00155	-0,00087	-0,00067	0,266417	**0,56**	**0,44**
22/11/07	19	12,18	1,07%	12,31	0,8853	-1,03%	0,8762	10,78	0,03%	10,79	10,90	10,67	0,11509	-0,11084	-0,00118	-0,00060	-0,00058	0,225905	**0,51**	**0,49**
22/11/07	19,5	11,67	0,60%	11,74	0,8853	-1,03%	0,8762	10,33	-0,43%	10,29	10,39	10,23	0,06197	-0,10620	-0,00064	-0,00023	-0,00040	0,168336	**0,37**	**0,63**
22/11/07	20	11,07	0,81%	11,16	0,8853	-1,03%	0,8762	9,80	-0,22%	9,78	9,88	9,70	0,07968	-0,10074	-0,00082	-0,00036	-0,00046	0,180510	**0,44**	**0,56**
22/11/07	21	10,24	0,88%	10,33	0,8853	-1,03%	0,8762	9,07	-0,16%	9,05	9,15	8,97	0,07968	-0,09318	-0,00082	-0,00038	-0,00044	0,172925	**0,46**	**0,54**
22/11/07	22	9,69	0,72%	9,76	0,8853	-1,03%	0,8762	8,58	-0,31%	8,55	8,64	8,49	0,06197	-0,08818	-0,00064	-0,00026	-0,00037	0,150261	**0,41**	**0,59**
22/11/07	23	9,34	0,00%	9,34	0,8853	-1,03%	0,8762	8,27	-1,03%	8,18	8,27	8,18	0,00000	-0,08499	0,00000	0,00000	0,00000	0,084994	**0,00**	**1,00**
22/11/07	24	8,60	0,81%	8,67	0,8853	-1,03%	0,8762	7,61	-0,22%	7,60	7,68	7,54	0,06197	-0,07826	-0,00064	-0,00028	-0,00036	0,140305	**0,44**	**0,56**
22/11/07	25	7,00	1,43%	7,10	0,8853	-1,03%	0,8762	6,20	0,39%	6,22	6,29	6,13	0,08853	-0,06370	-0,00091	-0,00053	-0,00038	0,152082	**0,58**	**0,42**
22/11/07	26	6,30	0,48%	6,33	0,8853	-1,03%	0,8762	5,58	-0,56%	5,55	5,60	5,52	0,02656	-0,05733	-0,00027	-0,00009	-0,00019	0,083989	**0,32**	**0,68**
22/11/07	28	4,64	1,08%	4,69	0,8853	-1,03%	0,8762	4,11	0,04%	4,11	4,15	4,07	0,04427	-0,04222	-0,00046	-0,00023	-0,00022	0,086478	**0,51**	**0,49**
22/11/07	30	3,60	2,78%	3,70	0,8853	-1,03%	0,8762	3,19	1,72%	3,24	3,28	3,15	0,08853	-0,03276	-0,00091	-0,00066	-0,00025	0,120872	**0,73**	**0,27**
22/11/07	32	3,13	0,64%	3,15	0,8853	-1,03%	0,8762	2,77	-0,40%	2,76	2,79	2,74	0,01771	-0,02848	-0,00018	-0,00007	-0,00011	0,046231	**0,38**	**0,62**
27/11/07	16,5	15,12	0,07%	15,13	0,8762	0,35%	0,8793	13,25	0,42%	13,30	13,26	13,30	0,00876	0,04687	0,00003	0,00000	0,00003	0,055665	**0,16**	**0,84**
27/11/07	17	13,95	0,07%	13,96	0,8762	0,35%	0,8793	12,22	0,43%	12,28	12,23	12,27	0,00876	0,04324	0,00003	0,00001	0,00003	0,052038	**0,17**	**0,83**
27/11/07	17,5	13,76	0,22%	13,79	0,8762	0,35%	0,8793	12,06	0,57%	12,13	12,08	12,10	0,02629	0,04266	0,00009	0,00004	0,00006	0,069035	**0,38**	**0,62**
27/11/07	18	13,44	0,22%	13,47	0,8762	0,35%	0,8793	11,78	0,58%	11,84	11,80	11,82	0,02629	0,04166	0,00009	0,00004	0,00006	0,068043	**0,39**	**0,61**
27/11/07	18,5	12,93	0,31%	12,97	0,8762	0,35%	0,8793	11,33	0,66%	11,40	11,36	11,37	0,03505	0,04008	0,00012	0,00006	0,00007	0,075255	**0,47**	**0,53**
27/11/07	19	12,31	0,49%	12,37	0,8762	0,35%	0,8793	10,79	0,84%	10,88	10,84	10,82	0,05257	0,03816	0,00019	0,00011	0,00008	0,090919	**0,58**	**0,42**
27/11/07	19,5	11,74	0,51%	11,80	0,8762	0,35%	0,8793	10,29	0,87%	10,38	10,34	10,32	0,05257	0,03639	0,00019	0,00011	0,00008	0,089152	**0,59**	**0,41**
27/11/07	20	11,16	0,00%	11,16	0,8762	0,35%	0,8793	9,78	0,35%	9,81	9,78	9,81	0,00000	0,03460	0,00000	0,00000	0,00000	0,034596	**0,00**	**1,00**
27/11/07	21	10,33	1,06%	10,44	0,8762	0,35%	0,8793	9,05	1,42%	9,18	9,15	9,08	0,09638	0,03202	0,00034	0,00026	0,00009	0,128746	**0,75**	**0,25**
27/11/07	22	9,76	1,02%	9,86	0,8762	0,35%	0,8793	8,55	1,38%	8,67	8,64	8,58	0,08762	0,03026	0,00031	0,00023	0,00008	0,118186	**0,74**	**0,26**
27/11/07	23	9,34	0,00%	9,34	0,8762	0,35%	0,8793	8,18	0,35%	8,21	8,18	8,21	0,00000	0,02895	0,00000	0,00000	0,00000	0,028954	**0,00**	**1,00**
27/11/07	24	8,67	0,35%	8,70	0,8762	0,35%	0,8793	7,60	0,70%	7,65	7,62	7,62	0,02629	0,02688	0,00009	0,00005	0,00005	0,053256	**0,49**	**0,51**
27/11/07	25	7,10	0,00%	7,10	0,8762	0,35%	0,8793	6,22	0,35%	6,24	6,22	6,24	0,00000	0,02201	0,00000	0,00000	0,00000	0,022010	**0,00**	**1,00**
27/11/07	26	6,33	0,63%	6,37	0,8762	0,35%	0,8793	5,55	0,99%	5,60	5,58	5,57	0,03505	0,01962	0,00012	0,00008	0,00004	0,054795	**0,64**	**0,36**
27/11/07	28	4,69	0,64%	4,72	0,8762	0,35%	0,8793	4,11	1,00%	4,15	4,14	4,12	0,02629	0,01454	0,00009	0,00006	0,00003	0,040918	**0,64**	**0,36**
27/11/07	30	3,70	0,00%	3,70	0,8762	0,35%	0,8793	3,24	0,35%	3,25	3,24	3,25	0,00000	0,01147	0,00000	0,00000	0,00000	0,011470	**0,00**	**1,00**
27/11/07	32	3,15	0,63%	3,17	0,8762	0,35%	0,8793	2,76	0,99%	2,79	2,78	2,77	0,01752	0,00976	0,00006	0,00004	0,00002	0,027351	**0,64**	**0,36**

Fecha	Micr.	Precio en AUD			Tipo de Cambio U$S:AUD			Precio en U$S			U$S Teóricos		Efectos individuales		Δ Int	Δ Int proporcional		Δ Variación Total	**Influencia**	
											AUD	TC	Δ Ef AUD	Δ Ef TC		AUD	TC		**AUD**	**TC**
		ANT	%Δ	ACT	ANT	%Δ	ACT	ANT	%Δ	ACT	Ec. 8	Ec. 9	Ec. 10	Ec. 11	Ec. 14	Ec. 18	Ec. 19	Ec. 20	**Ec. 21**	**Ec. 22**
28/11/07	16,5	15,13	0,33%	15,18	0,8793	-0,41%	0,8757	13,30	-0,08%	13,29	13,35	13,25	0,04396	-0,05447	-0,00018	-0,00008	-0,00010	0,098452	**0,45**	**0,55**
28/11/07	17	13,96	1,65%	14,19	0,8793	-0,41%	0,8757	12,28	1,23%	12,43	12,48	12,22	0,20224	-0,05026	-0,00083	-0,00066	-0,00016	0,251997	**0,80**	**0,20**
28/11/07	17,5	13,79	1,60%	14,01	0,8793	-0,41%	0,8757	12,13	1,18%	12,27	12,32	12,08	0,19345	-0,04964	-0,00079	-0,00063	-0,00016	0,242621	**0,79**	**0,21**
28/11/07	18	13,47	1,34%	13,65	0,8793	-0,41%	0,8757	11,84	0,92%	11,95	12,00	11,80	0,15827	-0,04849	-0,00065	-0,00050	-0,00015	0,206422	**0,76**	**0,24**
28/11/07	18,5	12,97	1,46%	13,16	0,8793	-0,41%	0,8757	11,40	1,05%	11,52	11,57	11,36	0,16707	-0,04669	-0,00068	-0,00053	-0,00015	0,213374	**0,78**	**0,22**
28/11/07	19	12,37	0,08%	12,38	0,8793	-0,41%	0,8757	10,88	-0,33%	10,84	10,89	10,83	0,00879	-0,04453	-0,00004	-0,00001	-0,00003	0,053349	**0,16**	**0,84**
28/11/07	19,5	11,80	0,00%	11,80	0,8793	-0,41%	0,8757	10,38	-0,41%	10,33	10,38	10,33	0,00000	-0,04248	0,00000	0,00000	0,00000	0,042480	**0,00**	**1,00**
28/11/07	20	11,16	0,00%	11,16	0,8793	-0,41%	0,8757	9,81	-0,41%	9,77	9,81	9,77	0,00000	-0,04018	0,00000	0,00000	0,00000	0,040176	**0,00**	**1,00**
28/11/07	21	10,44	0,00%	10,44	0,8793	-0,41%	0,8757	9,18	-0,41%	9,14	9,18	9,14	0,00000	-0,03758	0,00000	0,00000	0,00000	0,037584	**0,00**	**1,00**
28/11/07	22	9,86	0,00%	9,86	0,8793	-0,41%	0,8757	8,67	-0,41%	8,63	8,67	8,63	0,00000	-0,03550	0,00000	0,00000	0,00000	0,035496	**0,00**	**1,00**
28/11/07	23	9,34	0,00%	9,34	0,8793	-0,41%	0,8757	8,21	-0,41%	8,18	8,21	8,18	0,00000	-0,03362	0,00000	0,00000	0,00000	0,033624	**0,00**	**1,00**
28/11/07	24	8,70			0,8793	-0,41%	0,8757	7,65												
28/11/07	25	7,10			0,8793	-0,41%	0,8757	6,24												
28/11/07	26	6,37			0,8793	-0,41%	0,8757	5,60												
28/11/07	28	4,72			0,8793	-0,41%	0,8757	4,15												
28/11/07	30	3,70			0,8793	-0,41%	0,8757	3,25												
28/11/07	32	3,17			0,8793	-0,41%	0,8757	2,79												
29/11/07	16,5	15,18	-1,19%	15,00	0,8757	0,81%	0,8828	13,29	-0,38%	13,24	13,14	13,40	-0,15763	0,10778	-0,00128	-0,00076	-0,00052	0,265644	**0,60**	**0,40**
29/11/07	17	14,19	-0,78%	14,08	0,8757	0,81%	0,8828	12,43	0,03%	12,43	12,33	12,53	-0,09633	0,10075	-0,00078	-0,00038	-0,00040	0,197058	**0,49**	**0,51**
29/11/07	17,5	14,01	-0,86%	13,89	0,8757	0,81%	0,8828	12,27	-0,05%	12,26	12,16	12,37	-0,10508	0,09947	-0,00085	-0,00044	-0,00041	0,204578	**0,52**	**0,48**
29/11/07	18	13,65	-0,51%	13,58	0,8757	0,81%	0,8828	11,95	0,29%	11,99	11,89	12,05	-0,06130	0,09692	-0,00050	-0,00019	-0,00030	0,158102	**0,39**	**0,61**
29/11/07	18,5	13,16	-0,68%	13,07	0,8757	0,81%	0,8828	11,52	0,12%	11,54	11,45	11,62	-0,07881	0,09344	-0,00064	-0,00029	-0,00035	0,172195	**0,46**	**0,54**
29/11/07	19	12,38	-0,57%	12,31	0,8757	0,81%	0,8828	10,84	0,24%	10,87	10,78	10,93	-0,06130	0,08790	-0,00050	-0,00020	-0,00029	0,149108	**0,41**	**0,59**
29/11/07	19,5	11,80	-0,59%	11,73	0,8757	0,81%	0,8828	10,33	0,21%	10,36	10,27	10,42	-0,06130	0,08378	-0,00050	-0,00021	-0,00029	0,145002	**0,42**	**0,58**
29/11/07	20	11,16	-0,99%	11,05	0,8757	0,81%	0,8828	9,77	-0,18%	9,75	9,68	9,85	-0,09633	0,07924	-0,00078	-0,00043	-0,00035	0,175639	**0,55**	**0,45**
29/11/07	21	10,44	-1,05%	10,33	0,8757	0,81%	0,8828	9,14	-0,25%	9,12	9,05	9,22	-0,09633	0,07412	-0,00078	-0,00044	-0,00034	0,170553	**0,57**	**0,43**
29/11/07	22	9,86	-1,01%	9,76	0,8757	0,81%	0,8828	8,63	-0,21%	8,62	8,55	8,70	-0,08757	0,07001	-0,00071	-0,00039	-0,00032	0,157655	**0,56**	**0,44**
29/11/07	23	9,34			0,8757	0,81%	0,8828	8,18												
29/11/07	24				0,8757	0,81%	0,8828													
29/11/07	25				0,8757	0,81%	0,8828													
29/11/07	26				0,8757	0,81%	0,8828													
29/11/07	28			4,70	0,8757	0,81%	0,8828			4,15										
29/11/07	30			3,69	0,8757	0,81%	0,8828			3,26										
29/11/07	32			3,15	0,8757	0,81%	0,8828			2,78										

Fecha	Micr.	Precio en AUD			Tipo de Cambio U$S:AUD			Precio en U$S			U$S Teóricos		Efectos individuales		Δ Int	Δ Int proporcional		Δ Variación Total	**Influencia**	
											AUD	TC	Δ Ef AUD	Δ Ef TC		AUD	TC		**AUD**	**TC**
		ANT	%Δ	ACT	ANT	%Δ	ACT	ANT	%Δ	ACT	Ec. 8	Ec. 9	Ec. 10	Ec. 11	Ec. 14	Ec. 18	Ec. 19	Ec. 20	**Ec. 21**	**Ec. 22**
04/12/07	16,5	15,00	-1,27%	14,81	0,8828	-0,83%	0,8755	13,24	-2,08%	12,97	13,07	13,13	-0,16773	-0,10950	0,00139	0,00084	0,00055	0,275845	**0,61**	**0,39**
04/12/07	17	14,08	-1,63%	13,85	0,8828	-0,83%	0,8755	12,43	-2,45%	12,13	12,23	12,33	-0,20304	-0,10278	0,00168	0,00111	0,00056	0,304149	**0,66**	**0,34**
04/12/07	17,5	13,89	-0,50%	13,82	0,8828	-0,83%	0,8755	12,26	-1,33%	12,10	12,20	12,16	-0,06180	-0,10140	0,00051	0,00019	0,00032	0,162682	**0,38**	**0,62**
04/12/07	18	13,58	0,15%	13,60	0,8828	-0,83%	0,8755	11,99	-0,68%	11,91	12,01	11,89	0,01766	-0,09913	-0,00015	-0,00002	-0,00012	0,116892	**0,15**	**0,85**
04/12/07	18,5	13,07	0,23%	13,10	0,8828	-0,83%	0,8755	11,54	-0,60%	11,47	11,56	11,44	0,02648	-0,09541	-0,00022	-0,00005	-0,00017	0,122019	**0,22**	**0,78**
04/12/07	19	12,31	0,08%	12,32	0,8828	-0,83%	0,8755	10,87	-0,75%	10,79	10,88	10,78	0,00883	-0,08986	-0,00007	-0,00001	-0,00007	0,098751	**0,09**	**0,91**
04/12/07	19,5	11,73	-0,68%	11,65	0,8828	-0,83%	0,8755	10,36	-1,50%	10,20	10,28	10,27	-0,07062	-0,08563	0,00058	0,00026	0,00032	0,155669	**0,45**	**0,55**
04/12/07	20	11,05	-1,09%	10,93	0,8828	-0,83%	0,8755	9,75	-1,90%	9,57	9,65	9,67	-0,10594	-0,08067	0,00088	0,00050	0,00038	0,185725	**0,57**	**0,43**
04/12/07	21	10,33	-1,26%	10,20	0,8828	-0,83%	0,8755	9,12	-2,07%	8,93	9,00	9,04	-0,11476	-0,07541	0,00095	0,00057	0,00038	0,189224	**0,60**	**0,40**
04/12/07	22	9,76	-1,23%	9,64	0,8828	-0,83%	0,8755	8,62	-2,05%	8,44	8,51	8,54	-0,10594	-0,07125	0,00088	0,00052	0,00035	0,176308	**0,60**	**0,40**
04/12/07	23			9,34	0,8828	-0,83%	0,8755			8,18										
04/12/07	24				0,8828	-0,83%	0,8755													
04/12/07	25				0,8828	-0,83%	0,8755													
04/12/07	26			6,22	0,8828	-0,83%	0,8755			5,45										
04/12/07	28	4,70	-1,49%	4,63	0,8828	-0,83%	0,8755	4,15	-2,30%	4,05	4,09	4,11	-0,06180	-0,03431	0,00051	0,00033	0,00018	0,095595	**0,64**	**0,36**
04/12/07	30	3,69	-0,54%	3,67	0,8828	-0,83%	0,8755	3,26	-1,36%	3,21	3,24	3,23	-0,01766	-0,02694	0,00015	0,00006	0,00009	0,044447	**0,40**	**0,60**
04/12/07	32	3,15	0,00%	3,15	0,8828	-0,83%	0,8755	2,78	-0,83%	2,76	2,78	2,76	0,00000	-0,02300	0,00000	0,00000	0,00000	0,022995	**0,00**	**1,00**
05/12/07	16,5	14,81	0,41%	14,87	0,8755	-0,61%	0,8702	12,97	-0,20%	12,94	13,02	12,89	0,05253	-0,07849	-0,00032	-0,00013	-0,00019	0,131086	**0,40**	**0,60**
05/12/07	17	13,85	1,16%	14,01	0,8755	-0,61%	0,8702	12,13	0,54%	12,19	12,27	12,05	0,14008	-0,07340	-0,00085	-0,00056	-0,00029	0,213220	**0,65**	**0,35**
05/12/07	17,5	13,82	0,72%	13,92	0,8755	-0,61%	0,8702	12,10	0,11%	12,11	12,19	12,03	0,08755	-0,07325	-0,00053	-0,00029	-0,00024	0,160749	**0,54**	**0,46**
05/12/07	18	13,60	1,03%	13,74	0,8755	-0,61%	0,8702	11,91	0,42%	11,96	12,03	11,83	0,12257	-0,07208	-0,00074	-0,00047	-0,00027	0,194458	**0,63**	**0,37**
05/12/07	18,5	13,10	0,92%	13,22	0,8755	-0,61%	0,8702	11,47	0,31%	11,50	11,57	11,40	0,10506	-0,06943	-0,00064	-0,00038	-0,00025	0,174360	**0,60**	**0,40**
05/12/07	19	12,32	0,89%	12,43	0,8755	-0,61%	0,8702	10,79	0,28%	10,82	10,88	10,72	0,09631	-0,06530	-0,00058	-0,00035	-0,00024	0,161489	**0,59**	**0,41**
05/12/07	19,5	11,65	0,77%	11,74	0,8755	-0,61%	0,8702	10,20	0,16%	10,22	10,28	10,14	0,07879	-0,06175	-0,00048	-0,00027	-0,00021	0,140482	**0,56**	**0,44**
05/12/07	20	10,93	1,01%	11,04	0,8755	-0,61%	0,8702	9,57	0,39%	9,61	9,67	9,51	0,09630	-0,05793	-0,00058	-0,00036	-0,00022	0,154089	**0,62**	**0,38**
05/12/07	21	10,20	0,10%	10,21	0,8755	-0,61%	0,8702	8,93	-0,51%	8,88	8,94	8,88	0,00876	-0,05406	-0,00005	-0,00001	-0,00005	0,062853	**0,14**	**0,86**
05/12/07	22	9,64	0,00%	9,64	0,8755	-0,61%	0,8702	8,44	-0,61%	8,39	8,44	8,39	0,00000	-0,05109	0,00000	0,00000	0,00000	0,051092	**0,00**	**1,00**
05/12/07	23	9,34	0,00%	9,34	0,8755	-0,61%	0,8702	8,18	-0,61%	8,13	8,18	8,13	0,00000	-0,04950	0,00000	0,00000	0,00000	0,049502	**0,00**	**1,00**
05/12/07	24			8,75	0,8755	-0,61%	0,8702			7,61										
05/12/07	25			7,17	0,8755	-0,61%	0,8702			6,24										
05/12/07	26	6,22	0,32%	6,24	0,8755	-0,61%	0,8702	5,45	-0,29%	5,43	5,46	5,41	0,01751	-0,03297	-0,00011	-0,00004	-0,00007	0,050508	**0,35**	**0,65**
05/12/07	28	4,63	-0,43%	4,61	0,8755	-0,61%	0,8702	4,05	-1,03%	4,01	4,04	4,03	-0,01751	-0,02454	0,00011	0,00004	0,00006	0,041943	**0,42**	**0,58**
05/12/07	30	3,67	-1,09%	3,63	0,8755	-0,61%	0,8702	3,21	-1,69%	3,16	3,18	3,19	-0,03502	-0,01945	0,00021	0,00014	0,00008	0,054259	**0,64**	**0,36**
05/12/07	32	3,15	0,00%	3,15	0,8755	-0,61%	0,8702	2,76	-0,61%	2,74	2,76	2,74	0,00000	-0,01669	0,00000	0,00000	0,00000	0,016695	**0,00**	**1,00**

Fecha	Micr.	Precio en AUD			Tipo de Cambio U$S:AUD			Precio en U$S			U$S Teóricos		Efectos individuales		Δ Int	Δ Int proporcional		Δ Variación Total	**Influencia**	
											AUD	TC	Δ Ef AUD	Δ Ef TC		AUD	TC		**AUD**	**TC**
		ANT	%Δ	ACT	ANT	%Δ	ACT	ANT	%Δ	ACT	Ec. 8	Ec. 9	Ec. 10	Ec. 11	Ec. 14	Ec. 18	Ec. 19	Ec. 20	**Ec. 21**	**Ec. 22**
06/12/07	16,5	14,87	0,00%	14,87	0,8702	0,28%	0,8726	12,94	0,28%	12,98	12,94	12,98	0,00000	0,03569	0,00000	0,00000	0,00000	0,035688	**0,00**	**1,00**
06/12/07	17	14,01	1,00%	14,15	0,8702	0,28%	0,8726	12,19	1,28%	12,35	12,31	12,23	0,12183	0,03362	0,00034	0,00026	0,00007	0,155788	**0,78**	**0,22**
06/12/07	17,5	13,92	0,43%	13,98	0,8702	0,28%	0,8726	12,11	0,71%	12,20	12,17	12,15	0,05221	0,03341	0,00014	0,00009	0,00006	0,085764	**0,61**	**0,39**
06/12/07	18	13,74	0,44%	13,80	0,8702	0,28%	0,8726	11,96	0,71%	12,04	12,01	11,99	0,05221	0,03298	0,00014	0,00009	0,00006	0,085332	**0,61**	**0,39**
06/12/07	18,5	13,22	1,13%	13,37	0,8702	0,28%	0,8726	11,50	1,41%	11,67	11,63	11,54	0,13053	0,03173	0,00036	0,00029	0,00007	0,162618	**0,80**	**0,20**
06/12/07	19	12,43	1,05%	12,56	0,8702	0,28%	0,8726	10,82	1,32%	10,96	10,93	10,85	0,11313	0,02983	0,00031	0,00025	0,00007	0,143270	**0,79**	**0,21**
06/12/07	19,5	11,74	0,60%	11,81	0,8702	0,28%	0,8726	10,22	0,87%	10,31	10,28	10,24	0,06091	0,02818	0,00017	0,00011	0,00005	0,089258	**0,68**	**0,32**
06/12/07	20	11,04	1,45%	11,20	0,8702	0,28%	0,8726	9,61	1,73%	9,77	9,75	9,63	0,13923	0,02650	0,00038	0,00032	0,00006	0,166112	**0,84**	**0,16**
06/12/07	21	10,21	0,69%	10,28	0,8702	0,28%	0,8726	8,88	0,96%	8,97	8,95	8,91	0,06091	0,02450	0,00017	0,00012	0,00005	0,085586	**0,71**	**0,29**
06/12/07	22	9,64	0,10%	9,65	0,8702	0,28%	0,8726	8,39	0,38%	8,42	8,40	8,41	0,00870	0,02314	0,00002	0,00001	0,00002	0,031862	**0,27**	**0,73**
06/12/07	23	9,34	0,00%	9,34	0,8702	0,28%	0,8726	8,13	0,28%	8,15	8,13	8,15	0,00000	0,02242	0,00000	0,00000	0,00000	0,022416	**0,00**	**1,00**
06/12/07	24	8,75	0,00%	8,75	0,8702	0,28%	0,8726	7,61	0,28%	7,64	7,61	7,64	0,00000	0,02100	0,00000	0,00000	0,00000	0,021000	**0,00**	**1,00**
06/12/07	25	7,17	0,00%	7,17	0,8702	0,28%	0,8726	6,24	0,28%	6,26	6,24	6,26	0,00000	0,01721	0,00000	0,00000	0,00000	0,017208	**0,00**	**1,00**
06/12/07	26	6,24	0,16%	6,25	0,8702	0,28%	0,8726	5,43	0,44%	5,45	5,44	5,45	0,00870	0,01498	0,00002	0,00001	0,00002	0,023702	**0,37**	**0,63**
06/12/07	28	4,61	0,65%	4,64	0,8702	0,28%	0,8726	4,01	0,93%	4,05	4,04	4,02	0,02611	0,01106	0,00007	0,00005	0,00002	0,037242	**0,70**	**0,30**
06/12/07	30	3,63	0,28%	3,64	0,8702	0,28%	0,8726	3,16	0,55%	3,18	3,17	3,17	0,00870	0,00871	0,00002	0,00001	0,00001	0,017438	**0,50**	**0,50**
06/12/07	32	3,15	0,95%	3,18	0,8702	0,28%	0,8726	2,74	1,23%	2,77	2,77	2,75	0,02611	0,00756	0,00007	0,00006	0,00002	0,033738	**0,78**	**0,22**
12/12/07	16,5	14,87	0,13%	14,89	0,8726	0,52%	0,8771	12,98	0,65%	13,06	12,99	13,04	0,01745	0,06691	0,00009	0,00002	0,00007	0,084457	**0,21**	**0,79**
12/12/07	17	14,15	0,14%	14,17	0,8726	0,52%	0,8771	12,35	0,66%	12,43	12,36	12,41	0,01745	0,06367	0,00009	0,00002	0,00007	0,081217	**0,22**	**0,78**
12/12/07	17,5	13,98	0,07%	13,99	0,8726	0,52%	0,8771	12,20	0,59%	12,27	12,21	12,26	0,00873	0,06291	0,00004	0,00001	0,00004	0,071681	**0,12**	**0,88**
12/12/07	18	13,80	-0,07%	13,79	0,8726	0,52%	0,8771	12,04	0,44%	12,10	12,03	12,10	-0,00873	0,06210	-0,00005	-0,00001	-0,00004	0,070792	**0,12**	**0,88**
12/12/07	18,5	13,37	0,45%	13,43	0,8726	0,52%	0,8771	11,67	0,97%	11,78	11,72	11,73	0,05236	0,06016	0,00027	0,00013	0,00014	0,112791	**0,47**	**0,53**
12/12/07	19	12,56	0,88%	12,67	0,8726	0,52%	0,8771	10,96	1,40%	11,11	11,06	11,02	0,09599	0,05652	0,00049	0,00031	0,00018	0,153001	**0,63**	**0,37**
12/12/07	19,5	11,81	0,93%	11,92	0,8726	0,52%	0,8771	10,31	1,45%	10,46	10,40	10,36	0,09599	0,05314	0,00049	0,00032	0,00018	0,149626	**0,64**	**0,36**
12/12/07	20	11,20	1,16%	11,33	0,8726	0,52%	0,8771	9,77	1,68%	9,94	9,89	9,82	0,11344	0,05040	0,00058	0,00041	0,00018	0,164423	**0,69**	**0,31**
12/12/07	21	10,28	0,68%	10,35	0,8726	0,52%	0,8771	8,97	1,20%	9,08	9,03	9,02	0,06108	0,04626	0,00031	0,00018	0,00014	0,107657	**0,57**	**0,43**
12/12/07	22	9,65	-0,10%	9,64	0,8726	0,52%	0,8771	8,42	0,41%	8,46	8,41	8,46	-0,00873	0,04342	-0,00004	-0,00001	-0,00004	0,052121	**0,17**	**0,83**
12/12/07	23	9,34	0,00%	9,34	0,8726	0,52%	0,8771	8,15	0,52%	8,19	8,15	8,19	0,00000	0,04203	0,00000	0,00000	0,00000	0,042030	**0,00**	**1,00**
12/12/07	24	8,75	0,00%	8,75	0,8726	0,52%	0,8771	7,64	0,52%	7,67	7,64	7,67	0,00000	0,03937	0,00000	0,00000	0,00000	0,039375	**0,00**	**1,00**
12/12/07	25	7,17	0,98%	7,24	0,8726	0,52%	0,8771	6,26	1,50%	6,35	6,32	6,29	0,06108	0,03226	0,00031	0,00021	0,00011	0,093662	**0,65**	**0,35**
12/12/07	26	6,25	0,32%	6,27	0,8726	0,52%	0,8771	5,45	0,84%	5,50	5,47	5,48	0,01745	0,02812	0,00009	0,00003	0,00006	0,045667	**0,38**	**0,62**
12/12/07	28	4,64	0,00%	4,64	0,8726	0,52%	0,8771	4,05	0,52%	4,07	4,05	4,07	0,00000	0,02088	0,00000	0,00000	0,00000	0,020880	**0,00**	**1,00**
12/12/07	30	3,64	0,00%	3,64	0,8726	0,52%	0,8771	3,18	0,52%	3,19	3,18	3,19	0,00000	0,01638	0,00000	0,00000	0,00000	0,016380	**0,00**	**1,00**
12/12/07	32	3,18	-0,31%	3,17	0,8726	0,52%	0,8771	2,77	0,20%	2,78	2,77	2,79	-0,00873	0,01431	-0,00005	-0,00002	-0,00003	0,023025	**0,38**	**0,62**

Fecha	Micr.	Precio en AUD			Tipo de Cambio U$S:AUD			Precio en U$S			U$S Teóricos		Efectos individuales		Δ Int	Δ Int proporcional		Δ Variación Total	**Influencia**	
											AUD	TC	Δ Ef AUD	Δ Ef TC		AUD	TC		**AUD**	**TC**
		ANT	%Δ	ACT	ANT	%Δ	ACT	ANT	%Δ	ACT	Ec. 8	Ec. 9	Ec. 10	Ec. 11	Ec. 14	Ec. 18	Ec. 19	Ec. 20	**Ec. 21**	**Ec. 22**
13/12/07	16,5	14,89	-0,40%	14,83	0,8771	0,56%	0,882	13,06	0,15%	13,08	13,01	13,13	-0,05263	0,07296	-0,00029	-0,00012	-0,00017	0,125539	**0,42**	**0,58**
13/12/07	17	14,17	-1,13%	14,01	0,8771	0,56%	0,882	12,43	-0,58%	12,36	12,29	12,50	-0,14034	0,06943	-0,00078	-0,00052	-0,00026	0,210034	**0,67**	**0,33**
13/12/07	17,5	13,99	-1,79%	13,74	0,8771	0,56%	0,882	12,27	-1,24%	12,12	12,05	12,34	-0,21928	0,06855	-0,00123	-0,00093	-0,00029	0,288467	**0,76**	**0,24**
13/12/07	18	13,79	-1,02%	13,65	0,8771	0,56%	0,882	12,10	-0,46%	12,04	11,97	12,16	-0,12279	0,06757	-0,00069	-0,00044	-0,00024	0,190564	**0,65**	**0,35**
13/12/07	18,5	13,43	-1,34%	13,25	0,8771	0,56%	0,882	11,78	-0,79%	11,69	11,62	11,85	-0,15788	0,06581	-0,00088	-0,00062	-0,00026	0,224048	**0,71**	**0,29**
13/12/07	19	12,67	0,16%	12,69	0,8771	0,56%	0,882	11,11	0,72%	11,19	11,13	11,17	0,01754	0,06208	0,00010	0,00002	0,00008	0,079723	**0,22**	**0,78**
13/12/07	19,5	11,92	0,00%	11,92	0,8771	0,56%	0,882	10,46	0,56%	10,51	10,46	10,51	0,00000	0,05841	0,00000	0,00000	0,00000	0,058408	**0,00**	**1,00**
13/12/07	20	11,33	0,00%	11,33	0,8771	0,56%	0,882	9,94	0,56%	9,99	9,94	9,99	0,00000	0,05552	0,00000	0,00000	0,00000	0,055517	**0,00**	**1,00**
13/12/07	21	10,35	0,87%	10,44	0,8771	0,56%	0,882	9,08	1,43%	9,21	9,16	9,13	0,07894	0,05072	0,00044	0,00027	0,00017	0,130095	**0,61**	**0,39**
13/12/07	22	9,64	0,00%	9,64	0,8771	0,56%	0,882	8,46	0,56%	8,50	8,46	8,50	0,00000	0,04724	0,00000	0,00000	0,00000	0,047236	**0,00**	**1,00**
13/12/07	23	9,34	-0,11%	9,33	0,8771	0,56%	0,882	8,19	0,45%	8,23	8,18	8,24	-0,00877	0,04577	-0,00005	-0,00001	-0,00004	0,054504	**0,16**	**0,84**
13/12/07	24	8,75	0,11%	8,76	0,8771	0,56%	0,882	7,67	0,67%	7,73	7,68	7,72	0,00877	0,04288	0,00005	0,00001	0,00004	0,051695	**0,17**	**0,83**
13/12/07	25	7,24	1,38%	7,34	0,8771	0,56%	0,882	6,35	1,95%	6,47	6,44	6,39	0,08771	0,03548	0,00049	0,00035	0,00014	0,123676	**0,71**	**0,29**
13/12/07	26	6,27	1,59%	6,37	0,8771	0,56%	0,882	5,50	2,16%	5,62	5,59	5,53	0,08771	0,03072	0,00049	0,00036	0,00013	0,118923	**0,74**	**0,26**
13/12/07	28	4,64	0,00%	4,64	0,8771	0,56%	0,882	4,07	0,56%	4,09	4,07	4,09	0,00000	0,02274	0,00000	0,00000	0,00000	0,022736	**0,00**	**1,00**
13/12/07	30	3,64	0,55%	3,66	0,8771	0,56%	0,882	3,19	1,11%	3,23	3,21	3,21	0,01754	0,01784	0,00010	0,00005	0,00005	0,035476	**0,50**	**0,50**
13/12/07	32	3,17	1,26%	3,21	0,8771	0,56%	0,882	2,78	1,83%	2,83	2,82	2,80	0,03508	0,01553	0,00020	0,00014	0,00006	0,050813	**0,69**	**0,31**
09/01/08	16,5	14,83	0,20%	14,86	0,882	0,08%	0,8827	13,08	0,28%	13,12	13,11	13,09	0,02646	0,01038	0,00002	0,00002	0,00001	0,036862	**0,72**	**0,28**
09/01/08	17	14,01	1,93%	14,28	0,882	0,08%	0,8827	12,36	2,01%	12,60	12,59	12,37	0,23814	0,00981	0,00019	0,00018	0,00001	0,248136	**0,96**	**0,04**
09/01/08	17,5	13,74	2,98%	14,15	0,882	0,08%	0,8827	12,12	3,07%	12,49	12,48	12,13	0,36162	0,00962	0,00029	0,00028	0,00001	0,371525	**0,97**	**0,03**
09/01/08	18	13,65	2,71%	14,02	0,882	0,08%	0,8827	12,04	2,79%	12,38	12,37	12,05	0,32634	0,00956	0,00026	0,00025	0,00001	0,336154	**0,97**	**0,03**
09/01/08	18,5	13,25	1,58%	13,46	0,882	0,08%	0,8827	11,69	1,67%	11,88	11,87	11,70	0,18522	0,00928	0,00015	0,00014	0,00001	0,194642	**0,95**	**0,05**
09/01/08	19	12,69	1,65%	12,90	0,882	0,08%	0,8827	11,19	1,74%	11,39	11,38	11,20	0,18522	0,00888	0,00015	0,00014	0,00001	0,194250	**0,95**	**0,05**
09/01/08	19,5	11,92	2,27%	12,19	0,882	0,08%	0,8827	10,51	2,35%	10,76	10,75	10,52	0,23814	0,00834	0,00019	0,00018	0,00001	0,246673	**0,97**	**0,03**
09/01/08	20	11,33	2,65%	11,63	0,882	0,08%	0,8827	9,99	2,73%	10,27	10,26	10,00	0,26460	0,00793	0,00021	0,00020	0,00001	0,272741	**0,97**	**0,03**
09/01/08	21	10,44	2,59%	10,71	0,882	0,08%	0,8827	9,21	2,67%	9,45	9,45	9,22	0,23814	0,00731	0,00019	0,00018	0,00001	0,245637	**0,97**	**0,03**
09/01/08	22	9,64	2,39%	9,87	0,882	0,08%	0,8827	8,50	2,47%	8,71	8,71	8,51	0,20286	0,00675	0,00016	0,00016	0,00001	0,209769	**0,97**	**0,03**
09/01/08	23	9,33	0,75%	9,40	0,882	0,08%	0,8827	8,23	0,83%	8,30	8,29	8,24	0,06174	0,00653	0,00005	0,00004	0,00000	0,068320	**0,90**	**0,10**
09/01/08	24	8,76	0,00%	8,76	0,882	0,08%	0,8827	7,73	0,08%	7,73	7,73	7,73	0,00000	0,00613	0,00000	0,00000	0,00000	0,006132	**0,00**	**1,00**
09/01/08	25	7,34	0,82%	7,40	0,882	0,08%	0,8827	6,47	0,90%	6,53	6,53	6,48	0,05292	0,00514	0,00004	0,00004	0,00000	0,058100	**0,91**	**0,09**
09/01/08	26	6,37	0,94%	6,43	0,882	0,08%	0,8827	5,62	1,02%	5,68	5,67	5,62	0,05292	0,00446	0,00004	0,00004	0,00000	0,057421	**0,92**	**0,08**
09/01/08	28	4,64	0,65%	4,67	0,882	0,08%	0,8827	4,09	0,73%	4,12	4,12	4,10	0,02646	0,00325	0,00002	0,00002	0,00000	0,029729	**0,89**	**0,11**
09/01/08	30	3,66	0,27%	3,67	0,882	0,08%	0,8827	3,23	0,35%	3,24	3,24	3,23	0,00882	0,00256	0,00001	0,00001	0,00000	0,011389	**0,77**	**0,23**
09/01/08	32	3,21	0,00%	3,21	0,882	0,08%	0,8827	2,83	0,08%	2,83	2,83	2,83	0,00000	0,00225	0,00000	0,00000	0,00000	0,002247	**0,00**	**1,00**

Fecha	Micr.	Precio en AUD			Tipo de Cambio U$S:AUD			Precio en U$S			U$S Teóricos		Efectos individuales		Δ Int	Δ Int proporcional		Δ Variación Total	**Influencia**	
											AUD	TC	Δ Ef AUD	Δ Ef TC		AUD	TC		**AUD**	**TC**
		ANT	%Δ	ACT	ANT	%Δ	ACT	ANT	%Δ	ACT	Ec. 8	Ec. 9	Ec. 10	Ec. 11	Ec. 14	Ec. 18	Ec. 19	Ec. 20	**Ec. 21**	**Ec. 22**
10/01/08	16,5	14,86	0,00%	14,86	0,8827	0,00%	0,8827	13,12	0,00%	13,12	13,12	13,12	0,00000	0,00000	0,00000					
10/01/08	17	14,28	0,21%	14,31	0,8827	0,00%	0,8827	12,60	0,21%	12,63	12,63	12,60	0,02648	0,00000	0,00000	0,00000	0,00000	0,026481	**1,00**	**0,00**
10/01/08	17,5	14,15	0,42%	14,21	0,8827	0,00%	0,8827	12,49	0,42%	12,54	12,54	12,49	0,05296	0,00000	0,00000	0,00000	0,00000	0,052962	**1,00**	**0,00**
10/01/08	18	14,02	0,36%	14,07	0,8827	0,00%	0,8827	12,38	0,36%	12,42	12,42	12,38	0,04414	0,00000	0,00000	0,00000	0,00000	0,044135	**1,00**	**0,00**
10/01/08	18,5	13,46	1,34%	13,64	0,8827	0,00%	0,8827	11,88	1,34%	12,04	12,04	11,88	0,15889	0,00000	0,00000	0,00000	0,00000	0,158886	**1,00**	**0,00**
10/01/08	19	12,90	1,09%	13,04	0,8827	0,00%	0,8827	11,39	1,09%	11,51	11,51	11,39	0,12358	0,00000	0,00000	0,00000	0,00000	0,123578	**1,00**	**0,00**
10/01/08	19,5	12,19	1,39%	12,36	0,8827	0,00%	0,8827	10,76	1,39%	10,91	10,91	10,76	0,15006	0,00000	0,00000	0,00000	0,00000	0,150059	**1,00**	**0,00**
10/01/08	20	11,63	0,77%	11,72	0,8827	0,00%	0,8827	10,27	0,77%	10,35	10,35	10,27	0,07944	0,00000	0,00000	0,00000	0,00000	0,079443	**1,00**	**0,00**
10/01/08	21	10,71	1,68%	10,89	0,8827	0,00%	0,8827	9,45	1,68%	9,61	9,61	9,45	0,15889	0,00000	0,00000	0,00000	0,00000	0,158886	**1,00**	**0,00**
10/01/08	22	9,87	1,32%	10,00	0,8827	0,00%	0,8827	8,71	1,32%	8,83	8,83	8,71	0,11475	0,00000	0,00000	0,00000	0,00000	0,114751	**1,00**	**0,00**
10/01/08	23	9,40	0,21%	9,42	0,8827	0,00%	0,8827	8,30	0,21%	8,32	8,32	8,30	0,01765	0,00000	0,00000	0,00000	0,00000	0,017654	**1,00**	**0,00**
10/01/08	24	8,76	0,11%	8,77	0,8827	0,00%	0,8827	7,73	0,11%	7,74	7,74	7,73	0,00883	0,00000	0,00000	0,00000	0,00000	0,008827	**1,00**	**0,00**
10/01/08	25	7,40	0,00%	7,40	0,8827	0,00%	0,8827	6,53	0,00%	6,53	6,53	6,53	0,00000	0,00000	0,00000					
10/01/08	26	6,43	-0,31%	6,41	0,8827	0,00%	0,8827	5,68	-0,31%	5,66	5,66	5,68	-0,01765	0,00000	0,00000	0,00000	0,00000	0,017654	**1,00**	**0,00**
10/01/08	28	4,67	0,43%	4,69	0,8827	0,00%	0,8827	4,12	0,43%	4,14	4,14	4,12	0,01765	0,00000	0,00000	0,00000	0,00000	0,017654	**1,00**	**0,00**
10/01/08	30	3,67	1,09%	3,71	0,8827	0,00%	0,8827	3,24	1,09%	3,27	3,27	3,24	0,03531	0,00000	0,00000	0,00000	0,00000	0,035308	**1,00**	**0,00**
10/01/08	32	3,21	0,62%	3,23	0,8827	0,00%	0,8827	2,83	0,62%	2,85	2,85	2,83	0,01765	0,00000	0,00000	0,00000	0,00000	0,017654	**1,00**	**0,00**
16/01/08	16,5	14,86			0,8827	0,11%	0,8837	13,12												
16/01/08	17	14,31			0,8827	0,11%	0,8837	12,63												
16/01/08	17,5	14,21	2,89%	14,62	0,8827	0,11%	0,8837	12,54	3,00%	12,92	12,91	12,56	0,36191	0,01421	0,00041	0,00039	0,00002	0,376527	**0,96**	**0,04**
16/01/08	18	14,07	1,35%	14,26	0,8827	0,11%	0,8837	12,42	1,47%	12,60	12,59	12,43	0,16771	0,01407	0,00019	0,00018	0,00001	0,181973	**0,92**	**0,08**
16/01/08	18,5	13,64	1,39%	13,83	0,8827	0,11%	0,8837	12,04	1,51%	12,22	12,21	12,05	0,16771	0,01364	0,00019	0,00018	0,00001	0,181543	**0,92**	**0,08**
16/01/08	19	13,04	0,69%	13,13	0,8827	0,11%	0,8837	11,51	0,80%	11,60	11,59	11,52	0,07944	0,01304	0,00009	0,00008	0,00001	0,092573	**0,86**	**0,14**
16/01/08	19,5	12,36	0,73%	12,45	0,8827	0,11%	0,8837	10,91	0,84%	11,00	10,99	10,92	0,07944	0,01236	0,00009	0,00008	0,00001	0,091893	**0,87**	**0,13**
16/01/08	20	11,72	1,02%	11,84	0,8827	0,11%	0,8837	10,35	1,14%	10,46	10,45	10,36	0,10592	0,01172	0,00012	0,00011	0,00001	0,117764	**0,90**	**0,10**
16/01/08	21	10,89	0,55%	10,95	0,8827	0,11%	0,8837	9,61	0,66%	9,68	9,67	9,62	0,05296	0,01089	0,00006	0,00005	0,00001	0,063912	**0,83**	**0,17**
16/01/08	22	10,00	1,50%	10,15	0,8827	0,11%	0,8837	8,83	1,61%	8,97	8,96	8,84	0,13241	0,01000	0,00015	0,00014	0,00001	0,142555	**0,93**	**0,07**
16/01/08	23	9,42	2,44%	9,65	0,8827	0,11%	0,8837	8,32	2,56%	8,53	8,52	8,32	0,20302	0,00942	0,00023	0,00022	0,00001	0,212671	**0,96**	**0,04**
16/01/08	24	8,77	1,82%	8,93	0,8827	0,11%	0,8837	7,74	1,94%	7,89	7,88	7,75	0,14123	0,00877	0,00016	0,00015	0,00001	0,150162	**0,94**	**0,06**
16/01/08	25	7,40	1,89%	7,54	0,8827	0,11%	0,8837	6,53	2,01%	6,66	6,66	6,54	0,12358	0,00740	0,00014	0,00013	0,00001	0,131118	**0,94**	**0,06**
16/01/08	26	6,41	0,16%	6,42	0,8827	0,11%	0,8837	5,66	0,27%	5,67	5,67	5,66	0,00883	0,00641	0,00001	0,00001	0,00000	0,015247	**0,58**	**0,42**
16/01/08	28	4,69	-0,64%	4,66	0,8827	0,11%	0,8837	4,14	-0,53%	4,12	4,11	4,14	-0,02648	0,00469	-0,00003	-0,00003	0,00000	0,031192	**0,85**	**0,15**
16/01/08	30	3,71	-0,27%	3,70	0,8827	0,11%	0,8837	3,27	-0,16%	3,27	3,27	3,28	-0,00883	0,00371	-0,00001	-0,00001	0,00000	0,012541	**0,70**	**0,30**
16/01/08	32	3,23	0,00%	3,23	0,8827	0,11%	0,8837	2,85	0,11%	2,85	2,85	2,85	0,00000	0,00323	0,00000	0,00000	0,00000	0,003230	**0,00**	**1,00**

Fecha	Micr.	Precio en AUD			Tipo de Cambio U$S:AUD			Precio en U$S			U$S Teóricos		Efectos individuales		Δ Int	Δ Int proporcional		Δ Variación Total	**Influencia**	
											AUD	TC	Δ Ef AUD	Δ Ef TC		AUD	TC		**AUD**	**TC**
		ANT	%Δ	ACT	ANT	%Δ	ACT	ANT	%Δ	ACT	Ec. 8	Ec. 9	Ec. 10	Ec. 11	Ec. 14	Ec. 18	Ec. 19	Ec. 20	**Ec. 21**	**Ec. 22**
17/01/08	16,5				0,8837	-0,46%	0,8796													
17/01/08	17				0,8837	-0,46%	0,8796													
17/01/08	17,5	14,62	-0,48%	14,55	0,8837	-0,46%	0,8796	12,92	-0,94%	12,80	12,86	12,86	-0,06186	-0,05994	0,00029	0,00015	0,00014	0,121514	**0,51**	**0,49**
17/01/08	18	14,26	-0,21%	14,23	0,8837	-0,46%	0,8796	12,60	-0,67%	12,52	12,58	12,54	-0,02651	-0,05847	0,00012	0,00004	0,00008	0,084854	**0,31**	**0,69**
17/01/08	18,5	13,83	-0,36%	13,78	0,8837	-0,46%	0,8796	12,22	-0,82%	12,12	12,18	12,16	-0,04419	-0,05670	0,00021	0,00009	0,00012	0,100683	**0,44**	**0,56**
17/01/08	19	13,13	0,30%	13,17	0,8837	-0,46%	0,8796	11,60	-0,16%	11,58	11,64	11,55	0,03535	-0,05383	-0,00016	-0,00007	-0,00010	0,089215	**0,40**	**0,60**
17/01/08	19,5	12,45	0,32%	12,49	0,8837	-0,46%	0,8796	11,00	-0,14%	10,99	11,04	10,95	0,03535	-0,05105	-0,00016	-0,00007	-0,00010	0,086423	**0,41**	**0,59**
17/01/08	20	11,84	0,17%	11,86	0,8837	-0,46%	0,8796	10,46	-0,30%	10,43	10,48	10,41	0,01767	-0,04854	-0,00008	-0,00002	-0,00006	0,066256	**0,27**	**0,73**
17/01/08	21	10,95	0,00%	10,95	0,8837	-0,46%	0,8796	9,68	-0,46%	9,63	9,68	9,63	0,00000	-0,04490	0,00000	0,00000	0,00000	0,044895	**0,00**	**1,00**
17/01/08	22	10,15	0,00%	10,15	0,8837	-0,46%	0,8796	8,97	-0,46%	8,93	8,97	8,93	0,00000	-0,04162	0,00000	0,00000	0,00000	0,041615	**0,00**	**1,00**
17/01/08	23	9,65	0,00%	9,65	0,8837	-0,46%	0,8796	8,53	-0,46%	8,49	8,53	8,49	0,00000	-0,03956	0,00000	0,00000	0,00000	0,039565	**0,00**	**1,00**
17/01/08	24	8,93	0,00%	8,93	0,8837	-0,46%	0,8796	7,89	-0,46%	7,85	7,89	7,85	0,00000	-0,03661	0,00000	0,00000	0,00000	0,036613	**0,00**	**1,00**
17/01/08	25	7,54	-2,12%	7,38	0,8837	-0,46%	0,8796	6,66	-2,58%	6,49	6,52	6,63	-0,14139	-0,03091	0,00066	0,00054	0,00012	0,171650	**0,82**	**0,18**
17/01/08	26	6,42	0,47%	6,45	0,8837	-0,46%	0,8796	5,67	0,00%	5,67	5,70	5,65	0,02651	-0,02632	-0,00012	-0,00006	-0,00006	0,052833	**0,50**	**0,50**
17/01/08	28	4,66	-0,43%	4,64	0,8837	-0,46%	0,8796	4,12	-0,89%	4,08	4,10	4,10	-0,01767	-0,01911	0,00008	0,00004	0,00004	0,036698	**0,48**	**0,52**
17/01/08	30	3,70	0,81%	3,73	0,8837	-0,46%	0,8796	3,27	0,34%	3,28	3,30	3,25	0,02651	-0,01517	-0,00012	-0,00008	-0,00004	0,041648	**0,63**	**0,37**
17/01/08	32	3,23	0,62%	3,25	0,8837	-0,46%	0,8796	2,85	0,15%	2,86	2,87	2,84	0,01767	-0,01324	-0,00008	-0,00005	-0,00004	0,030905	**0,57**	**0,43**
23/01/08	16,5			15,31	0,8796	-1,58%	0,8657			13,25										
23/01/08	17			14,80	0,8796	-1,58%	0,8657			12,81										
23/01/08	17,5	14,55	0,48%	14,62	0,8796	-1,58%	0,8657	12,80	-1,11%	12,66	12,86	12,60	0,06157	-0,20225	-0,00097	-0,00023	-0,00075	0,264336	**0,23**	**0,77**
23/01/08	18	14,23	1,19%	14,40	0,8796	-1,58%	0,8657	12,52	-0,40%	12,47	12,67	12,32	0,14953	-0,19780	-0,00236	-0,00102	-0,00135	0,347657	**0,43**	**0,57**
23/01/08	18,5	13,78	1,31%	13,96	0,8796	-1,58%	0,8657	12,12	-0,29%	12,09	12,28	11,93	0,15833	-0,19154	-0,00250	-0,00113	-0,00137	0,350108	**0,45**	**0,55**
23/01/08	19	13,17	1,52%	13,37	0,8796	-1,58%	0,8657	11,58	-0,09%	11,57	11,76	11,40	0,17592	-0,18306	-0,00278	-0,00136	-0,00142	0,359038	**0,49**	**0,51**
23/01/08	19,5	12,49	1,76%	12,71	0,8796	-1,58%	0,8657	10,99	0,15%	11,00	11,18	10,81	0,19351	-0,17361	-0,00306	-0,00161	-0,00145	0,366957	**0,52**	**0,48**
23/01/08	20	11,86	1,52%	12,04	0,8796	-1,58%	0,8657	10,43	-0,09%	10,42	10,59	10,27	0,15833	-0,16485	-0,00250	-0,00123	-0,00128	0,323233	**0,49**	**0,51**
23/01/08	21	10,95	1,74%	11,14	0,8796	-1,58%	0,8657	9,63	0,13%	9,64	9,80	9,48	0,16712	-0,15221	-0,00264	-0,00138	-0,00126	0,319206	**0,52**	**0,48**
23/01/08	22	10,15	1,97%	10,35	0,8796	-1,58%	0,8657	8,93	0,36%	8,96	9,10	8,79	0,17592	-0,14109	-0,00278	-0,00154	-0,00124	0,316700	**0,55**	**0,45**
23/01/08	23	9,65	0,93%	9,74	0,8796	-1,58%	0,8657	8,49	-0,66%	8,43	8,57	8,35	0,07916	-0,13414	-0,00125	-0,00046	-0,00079	0,213621	**0,37**	**0,63**
23/01/08	24	8,93	1,23%	9,04	0,8796	-1,58%	0,8657	7,85	-0,37%	7,83	7,95	7,73	0,09676	-0,12413	-0,00153	-0,00067	-0,00086	0,221072	**0,43**	**0,57**
23/01/08	25	7,38	0,81%	7,44	0,8796	-1,58%	0,8657	6,49	-0,78%	6,44	6,54	6,39	0,05278	-0,10258	-0,00083	-0,00028	-0,00055	0,155625	**0,34**	**0,66**
23/01/08	26	6,45	0,78%	6,50	0,8796	-1,58%	0,8657	5,67	-0,82%	5,63	5,72	5,58	0,04398	-0,08965	-0,00069	-0,00023	-0,00047	0,133873	**0,33**	**0,67**
23/01/08	28	4,64	1,72%	4,72	0,8796	-1,58%	0,8657	4,08	0,12%	4,09	4,15	4,02	0,07037	-0,06450	-0,00111	-0,00058	-0,00053	0,134816	**0,52**	**0,48**
23/01/08	30	3,73	1,88%	3,80	0,8796	-1,58%	0,8657	3,28	0,27%	3,29	3,34	3,23	0,06157	-0,05185	-0,00097	-0,00053	-0,00044	0,113336	**0,54**	**0,46**
23/01/08	32	3,25	0,92%	3,28	0,8796	-1,58%	0,8657	2,86	-0,67%	2,84	2,89	2,81	0,02639	-0,04518	-0,00042	-0,00015	-0,00026	0,071672	**0,37**	**0,63**

Fecha	Micr.	Precio en AUD			Tipo de Cambio U$S:AUD			Precio en U$S			U$S Teóricos		Efectos individuales		Δ Int	Δ Int proporcional		Δ Variación Total	**Influencia**	
											AUD	TC	Δ Ef AUD	Δ Ef TC		AUD	TC		**AUD**	**TC**
		ANT	%Δ	ACT	ANT	%Δ	ACT	ANT	%Δ	ACT	Ec. 8	Ec. 9	Ec. 10	Ec. 11	Ec. 14	Ec. 18	Ec. 19	Ec. 20	**Ec. 21**	**Ec. 22**
24/01/08	16,5	15,31	0,00%	15,31	0,8657	0,94%	0,8738	13,25	0,94%	13,38	13,25	13,38	0,00000	0,12401	0,00000	0,00000	0,00000	0,124011	**0,00**	**1,00**
24/01/08	17	14,80	-0,41%	14,74	0,8657	0,94%	0,8738	12,81	0,53%	12,88	12,76	12,93	-0,05194	0,11988	-0,00049	-0,00015	-0,00034	0,171630	**0,30**	**0,70**
24/01/08	17,5	14,62	-0,14%	14,60	0,8657	0,94%	0,8738	12,66	0,80%	12,76	12,64	12,77	-0,01731	0,11842	-0,00016	-0,00002	-0,00014	0,135615	**0,13**	**0,87**
24/01/08	18	14,40	-0,28%	14,36	0,8657	0,94%	0,8738	12,47	0,66%	12,55	12,43	12,58	-0,03463	0,11664	-0,00032	-0,00007	-0,00025	0,151092	**0,23**	**0,77**
24/01/08	18,5	13,96	-0,57%	13,88	0,8657	0,94%	0,8738	12,09	0,36%	12,13	12,02	12,20	-0,06926	0,11308	-0,00065	-0,00025	-0,00040	0,182176	**0,38**	**0,62**
24/01/08	19	13,37	-0,67%	13,28	0,8657	0,94%	0,8738	11,57	0,26%	11,60	11,50	11,68	-0,07791	0,10830	-0,00073	-0,00031	-0,00042	0,186091	**0,42**	**0,58**
24/01/08	19,5	12,71	-0,63%	12,63	0,8657	0,94%	0,8738	11,00	0,30%	11,04	10,93	11,11	-0,06926	0,10295	-0,00065	-0,00026	-0,00039	0,172080	**0,40**	**0,60**
24/01/08	20	12,04	-0,66%	11,96	0,8657	0,94%	0,8738	10,42	0,26%	10,45	10,35	10,52	-0,06926	0,09752	-0,00065	-0,00027	-0,00038	0,166670	**0,42**	**0,58**
24/01/08	21	11,14	-1,26%	11,00	0,8657	0,94%	0,8738	9,64	-0,33%	9,61	9,52	9,73	-0,12120	0,09023	-0,00113	-0,00065	-0,00048	0,211598	**0,58**	**0,42**
24/01/08	22	10,35	-0,68%	10,28	0,8657	0,94%	0,8738	8,96	0,25%	8,98	8,90	9,04	-0,06060	0,08384	-0,00057	-0,00024	-0,00033	0,144343	**0,42**	**0,58**
24/01/08	23	9,74	-0,31%	9,71	0,8657	0,94%	0,8738	8,43	0,62%	8,48	8,41	8,51	-0,02597	0,07889	-0,00024	-0,00006	-0,00018	0,104742	**0,25**	**0,75**
24/01/08	24	9,04	-0,33%	9,01	0,8657	0,94%	0,8738	7,83	0,60%	7,87	7,80	7,90	-0,02597	0,07322	-0,00024	-0,00006	-0,00018	0,099079	**0,26**	**0,74**
24/01/08	25	7,44	-0,40%	7,41	0,8657	0,94%	0,8738	6,44	0,53%	6,47	6,41	6,50	-0,02597	0,06026	-0,00024	-0,00007	-0,00017	0,086138	**0,30**	**0,70**
24/01/08	26	6,50	0,31%	6,52	0,8657	0,94%	0,8738	5,63	1,25%	5,70	5,64	5,68	0,01731	0,05265	0,00016	0,00004	0,00012	0,070126	**0,25**	**0,75**
24/01/08	28	4,72	-0,42%	4,70	0,8657	0,94%	0,8738	4,09	0,51%	4,11	4,07	4,12	-0,01731	0,03823	-0,00016	-0,00005	-0,00011	0,055485	**0,31**	**0,69**
24/01/08	30	3,80	0,79%	3,83	0,8657	0,94%	0,8738	3,29	1,73%	3,35	3,32	3,32	0,02597	0,03078	0,00024	0,00011	0,00013	0,056994	**0,46**	**0,54**
24/01/08	32	3,28	-1,22%	3,24	0,8657	0,94%	0,8738	2,84	-0,30%	2,83	2,80	2,87	-0,03463	0,02657	-0,00032	-0,00018	-0,00014	0,061239	**0,57**	**0,43**
30/01/08	16,5	15,31	-0,59%	15,22	0,8738	1,59%	0,8877	13,38	0,99%	13,51	13,30	13,59	-0,07864	0,21281	-0,00125	-0,00034	-0,00091	0,290875	**0,27**	**0,73**
30/01/08	17	14,74	-0,41%	14,68	0,8738	1,59%	0,8877	12,88	1,18%	13,03	12,83	13,08	-0,05243	0,20489	-0,00083	-0,00017	-0,00066	0,256820	**0,20**	**0,80**
30/01/08	17,5	14,60	-0,62%	14,51	0,8738	1,59%	0,8877	12,76	0,96%	12,88	12,68	12,96	-0,07864	0,20294	-0,00125	-0,00035	-0,00090	0,281030	**0,28**	**0,72**
30/01/08	18	14,36	-1,53%	14,14	0,8738	1,59%	0,8877	12,55	0,03%	12,55	12,36	12,75	-0,19224	0,19960	-0,00306	-0,00150	-0,00156	0,391782	**0,49**	**0,51**
30/01/08	18,5	13,88	-1,08%	13,73	0,8738	1,59%	0,8877	12,13	0,49%	12,19	12,00	12,32	-0,13107	0,19293	-0,00209	-0,00084	-0,00124	0,323604	**0,41**	**0,59**
30/01/08	19	13,28	-0,45%	13,22	0,8738	1,59%	0,8877	11,60	1,13%	11,74	11,55	11,79	-0,05243	0,18459	-0,00083	-0,00018	-0,00065	0,236555	**0,22**	**0,78**
30/01/08	19,5	12,63	-1,03%	12,50	0,8738	1,59%	0,8877	11,04	0,55%	11,10	10,92	11,21	-0,11359	0,17556	-0,00181	-0,00071	-0,00110	0,288764	**0,40**	**0,60**
30/01/08	20	11,96	-2,34%	11,68	0,8738	1,59%	0,8877	10,45	-0,79%	10,37	10,21	10,62	-0,24466	0,16624	-0,00389	-0,00232	-0,00157	0,411651	**0,60**	**0,40**
30/01/08	21	11,00	-2,64%	10,71	0,8738	1,59%	0,8877	9,61	-1,09%	9,51	9,36	9,76	-0,25340	0,15290	-0,00403	-0,00251	-0,00152	0,407299	**0,63**	**0,37**
30/01/08	22	10,28	-2,43%	10,03	0,8738	1,59%	0,8877	8,98	-0,88%	8,90	8,76	9,13	-0,21845	0,14289	-0,00348	-0,00210	-0,00137	0,362069	**0,61**	**0,39**
30/01/08	23	9,71	-2,06%	9,51	0,8738	1,59%	0,8877	8,48	-0,50%	8,44	8,31	8,62	-0,17476	0,13497	-0,00278	-0,00157	-0,00121	0,310086	**0,57**	**0,43**
30/01/08	24	9,01	-4,00%	8,65	0,8738	1,59%	0,8877	7,87	-2,47%	7,68	7,56	8,00	-0,31457	0,12524	-0,00500	-0,00358	-0,00142	0,441961	**0,72**	**0,28**
30/01/08	25	7,41	-0,67%	7,36	0,8738	1,59%	0,8877	6,47	0,91%	6,53	6,43	6,58	-0,04369	0,10300	-0,00069	-0,00021	-0,00049	0,146408	**0,30**	**0,70**
30/01/08	26	6,52	-1,69%	6,41	0,8738	1,59%	0,8877	5,70	-0,12%	5,69	5,60	5,79	-0,09612	0,09063	-0,00153	-0,00079	-0,00074	0,186791	**0,52**	**0,48**
30/01/08	28	4,70	-0,85%	4,66	0,8738	1,59%	0,8877	4,11	0,73%	4,14	4,07	4,17	-0,03495	0,06533	-0,00056	-0,00019	-0,00036	0,100114	**0,35**	**0,65**
30/01/08	30	3,83	-3,92%	3,68	0,8738	1,59%	0,8877	3,35	-2,39%	3,27	3,22	3,40	-0,13107	0,05324	-0,00209	-0,00148	-0,00060	0,185187	**0,72**	**0,28**
30/01/08	32	3,24	-1,23%	3,20	0,8738	1,59%	0,8877	2,83	0,34%	2,84	2,80	2,88	-0,03495	0,04504	-0,00056	-0,00024	-0,00031	0,079918	**0,44**	**0,56**

Fecha	Micr.	Precio en AUD			Tipo de Cambio U$S:AUD			Precio en U$S			U$S Teóricos		Efectos individuales		Δ Int	Δ Int proporcional		Δ Variación Total	**Influencia**	
											AUD	TC	Δ Ef AUD	Δ Ef TC		AUD	TC		**AUD**	**TC**
		ANT	%Δ	ACT	ANT	%Δ	ACT	ANT	%Δ	ACT	Ec. 8	Ec. 9	Ec. 10	Ec. 11	Ec. 14	Ec. 18	Ec. 19	Ec. 20	**Ec. 21**	**Ec. 22**
31/01/08	16,5	15,22			0,8877	0,39%	0,8912	13,51												
31/01/08	17	14,68	-2,04%	14,38	0,8877	0,39%	0,8912	13,03	-1,66%	12,82	12,77	13,08	-0,26631	0,05138	-0,00105	-0,00088	-0,00017	0,318400	**0,84**	**0,16**
31/01/08	17,5	14,51	-2,00%	14,22	0,8877	0,39%	0,8912	12,88	-1,61%	12,67	12,62	12,93	-0,25743	0,05078	-0,00101	-0,00085	-0,00017	0,308899	**0,84**	**0,16**
31/01/08	18	14,14	-1,34%	13,95	0,8877	0,39%	0,8912	12,55	-0,95%	12,43	12,38	12,60	-0,16866	0,04949	-0,00066	-0,00051	-0,00015	0,218516	**0,77**	**0,23**
31/01/08	18,5	13,73	-1,53%	13,52	0,8877	0,39%	0,8912	12,19	-1,14%	12,05	12,00	12,24	-0,18642	0,04805	-0,00073	-0,00058	-0,00015	0,234906	**0,80**	**0,20**
31/01/08	19	13,22	-1,44%	13,03	0,8877	0,39%	0,8912	11,74	-1,05%	11,61	11,57	11,78	-0,16866	0,04627	-0,00066	-0,00052	-0,00014	0,215312	**0,79**	**0,21**
31/01/08	19,5	12,50	-3,04%	12,12	0,8877	0,39%	0,8912	11,10	-2,66%	10,80	10,76	11,14	-0,33733	0,04375	-0,00133	-0,00118	-0,00015	0,382101	**0,89**	**0,11**
31/01/08	20	11,68	-1,71%	11,48	0,8877	0,39%	0,8912	10,37	-1,32%	10,23	10,19	10,41	-0,17754	0,04088	-0,00070	-0,00057	-0,00013	0,218858	**0,81**	**0,19**
31/01/08	21	10,71	-1,68%	10,53	0,8877	0,39%	0,8912	9,51	-1,29%	9,38	9,35	9,54	-0,15979	0,03749	-0,00063	-0,00051	-0,00012	0,197662	**0,81**	**0,19**
31/01/08	22	10,03	-1,60%	9,87	0,8877	0,39%	0,8912	8,90	-1,21%	8,80	8,76	8,94	-0,14203	0,03510	-0,00056	-0,00045	-0,00011	0,177475	**0,80**	**0,20**
31/01/08	23	9,51	-2,10%	9,31	0,8877	0,39%	0,8912	8,44	-1,72%	8,30	8,26	8,48	-0,17754	0,03329	-0,00070	-0,00059	-0,00011	0,211304	**0,84**	**0,16**
31/01/08	24	8,65	-1,16%	8,55	0,8877	0,39%	0,8912	7,68	-0,77%	7,62	7,59	7,71	-0,08877	0,03027	-0,00035	-0,00026	-0,00009	0,119217	**0,75**	**0,25**
31/01/08	25	7,36	-0,54%	7,32	0,8877	0,39%	0,8912	6,53	-0,15%	6,52	6,50	6,56	-0,03551	0,02576	-0,00014	-0,00008	-0,00006	0,061290	**0,58**	**0,42**
31/01/08	26	6,41	-0,78%	6,36	0,8877	0,39%	0,8912	5,69	-0,39%	5,67	5,65	5,71	-0,04438	0,02243	-0,00017	-0,00012	-0,00006	0,066877	**0,67**	**0,33**
31/01/08	28	4,66	-1,29%	4,60	0,8877	0,39%	0,8912	4,14	-0,90%	4,10	4,08	4,15	-0,05326	0,01631	-0,00021	-0,00016	-0,00005	0,069684	**0,77**	**0,23**
31/01/08	30	3,68	-0,82%	3,65	0,8877	0,39%	0,8912	3,27	-0,42%	3,25	3,24	3,28	-0,02663	0,01288	-0,00010	-0,00007	-0,00003	0,039548	**0,68**	**0,32**
31/01/08	32	3,20	-0,94%	3,17	0,8877	0,39%	0,8912	2,84	-0,55%	2,83	2,81	2,85	-0,02663	0,01120	-0,00010	-0,00007	-0,00003	0,037874	**0,71**	**0,29**
06/02/08	16,5				0,8912	0,45%	0,8952													
06/02/08	17	14,38	-1,25%	14,20	0,8912	0,45%	0,8952	12,82	-0,81%	12,71	12,66	12,87	-0,16042	0,05752	-0,00072	-0,00053	-0,00019	0,218276	**0,74**	**0,26**
06/02/08	17,5	14,22	-1,13%	14,06	0,8912	0,45%	0,8952	12,67	-0,68%	12,59	12,53	12,73	-0,14259	0,05688	-0,00064	-0,00046	-0,00018	0,199747	**0,72**	**0,28**
06/02/08	18	13,95	-1,29%	13,77	0,8912	0,45%	0,8952	12,43	-0,85%	12,33	12,27	12,49	-0,16042	0,05580	-0,00072	-0,00053	-0,00019	0,216564	**0,74**	**0,26**
06/02/08	18,5	13,52	-1,26%	13,35	0,8912	0,45%	0,8952	12,05	-0,81%	11,95	11,90	12,10	-0,15150	0,05408	-0,00068	-0,00050	-0,00018	0,205906	**0,74**	**0,26**
06/02/08	19	13,03	-2,38%	12,72	0,8912	0,45%	0,8952	11,61	-1,94%	11,39	11,34	11,66	-0,27627	0,05212	-0,00124	-0,00104	-0,00020	0,329238	**0,84**	**0,16**
06/02/08	19,5	12,12	-0,91%	12,01	0,8912	0,45%	0,8952	10,80	-0,46%	10,75	10,70	10,85	-0,09803	0,04848	-0,00044	-0,00029	-0,00015	0,146661	**0,67**	**0,33**
06/02/08	20	11,48	-3,66%	11,06	0,8912	0,45%	0,8952	10,23	-3,23%	9,90	9,86	10,28	-0,37430	0,04592	-0,00168	-0,00150	-0,00018	0,421537	**0,89**	**0,11**
06/02/08	21	10,53	-1,71%	10,35	0,8912	0,45%	0,8952	9,38	-1,27%	9,27	9,22	9,43	-0,16042	0,04212	-0,00072	-0,00057	-0,00015	0,202957	**0,79**	**0,21**
06/02/08	22	9,87	-2,23%	9,65	0,8912	0,45%	0,8952	8,80	-1,79%	8,64	8,60	8,84	-0,19606	0,03948	-0,00088	-0,00073	-0,00015	0,236129	**0,83**	**0,17**
06/02/08	23	9,31	-0,32%	9,28	0,8912	0,45%	0,8952	8,30	0,13%	8,31	8,27	8,33	-0,02674	0,03724	-0,00012	-0,00005	-0,00007	0,063956	**0,42**	**0,58**
06/02/08	24	8,55	-0,82%	8,48	0,8912	0,45%	0,8952	7,62	-0,37%	7,59	7,56	7,65	-0,06238	0,03420	-0,00028	-0,00018	-0,00010	0,096666	**0,65**	**0,35**
06/02/08	25	7,32	-4,23%	7,01	0,8912	0,45%	0,8952	6,52	-3,81%	6,28	6,25	6,55	-0,27627	0,02928	-0,00124	-0,00112	-0,00012	0,306554	**0,90**	**0,10**
06/02/08	26	6,36	-1,73%	6,25	0,8912	0,45%	0,8952	5,67	-1,29%	5,60	5,57	5,69	-0,09803	0,02544	-0,00044	-0,00035	-0,00009	0,123731	**0,80**	**0,20**
06/02/08	28	4,60	-3,04%	4,46	0,8912	0,45%	0,8952	4,10	-2,61%	3,99	3,97	4,12	-0,12477	0,01840	-0,00056	-0,00049	-0,00007	0,143584	**0,87**	**0,13**
06/02/08	30	3,65	-0,82%	3,62	0,8912	0,45%	0,8952	3,25	-0,38%	3,24	3,23	3,27	-0,02674	0,01460	-0,00012	-0,00008	-0,00004	0,041371	**0,65**	**0,35**
06/02/08	32	3,17	-0,95%	3,14	0,8912	0,45%	0,8952	2,83	-0,50%	2,81	2,80	2,84	-0,02674	0,01268	-0,00012	-0,00008	-0,00004	0,039459	**0,68**	**0,32**

Fecha	Micr.	Precio en AUD			Tipo de Cambio U$S:AUD			Precio en U$S			U$S Teóricos		Efectos individuales		Δ Int	Δ Int proporcional		Δ Variación Total	**Influencia**	
											AUD	TC	Δ Ef AUD	Δ Ef TC		AUD	TC		**AUD**	**TC**
		ANT	%Δ	ACT	ANT	%Δ	ACT	ANT	%Δ	ACT	Ec. 8	Ec. 9	Ec. 10	Ec. 11	Ec. 14	Ec. 18	Ec. 19	Ec. 20	**Ec. 21**	**Ec. 22**
07/02/08	16,5			15,03	0,8952	-0,21%	0,8933			13,43										
07/02/08	17	14,20	2,11%	14,50	0,8952	-0,21%	0,8933	12,71	1,90%	12,95	12,98	12,68	0,26856	-0,02698	-0,00057	-0,00052	-0,00005	0,295074	**0,91**	**0,09**
07/02/08	17,5	14,06	2,56%	14,42	0,8952	-0,21%	0,8933	12,59	2,34%	12,88	12,91	12,56	0,32227	-0,02671	-0,00068	-0,00063	-0,00005	0,348407	**0,92**	**0,08**
07/02/08	18	13,77	0,94%	13,90	0,8952	-0,21%	0,8933	12,33	0,73%	12,42	12,44	12,30	0,11638	-0,02616	-0,00025	-0,00020	-0,00005	0,142383	**0,82**	**0,18**
07/02/08	18,5	13,35	0,75%	13,45	0,8952	-0,21%	0,8933	11,95	0,54%	12,01	12,04	11,93	0,08952	-0,02537	-0,00019	-0,00015	-0,00004	0,114779	**0,78**	**0,22**
07/02/08	19	12,72	1,42%	12,90	0,8952	-0,21%	0,8933	11,39	1,20%	11,52	11,55	11,36	0,16114	-0,02417	-0,00034	-0,00030	-0,00004	0,185051	**0,87**	**0,13**
07/02/08	19,5	12,01	1,42%	12,18	0,8952	-0,21%	0,8933	10,75	1,20%	10,88	10,90	10,73	0,15218	-0,02282	-0,00032	-0,00028	-0,00004	0,174764	**0,87**	**0,13**
07/02/08	20	11,06	0,72%	11,14	0,8952	-0,21%	0,8933	9,90	0,51%	9,95	9,97	9,88	0,07162	-0,02101	-0,00015	-0,00012	-0,00003	0,092547	**0,77**	**0,23**
07/02/08	21	10,35	0,58%	10,41	0,8952	-0,21%	0,8933	9,27	0,37%	9,30	9,32	9,25	0,05371	-0,01966	-0,00011	-0,00008	-0,00003	0,073324	**0,73**	**0,27**
07/02/08	22	9,65	0,83%	9,73	0,8952	-0,21%	0,8933	8,64	0,62%	8,69	8,71	8,62	0,07162	-0,01834	-0,00015	-0,00012	-0,00003	0,089861	**0,80**	**0,20**
07/02/08	23	9,28	0,00%	9,28	0,8952	-0,21%	0,8933	8,31	-0,21%	8,29	8,31	8,29	0,00000	-0,01763	0,00000	0,00000	0,00000	0,017632	**0,00**	**1,00**
07/02/08	24	8,48	0,00%	8,48	0,8952	-0,21%	0,8933	7,59	-0,21%	7,58	7,59	7,58	0,00000	-0,01611	0,00000	0,00000	0,00000	0,016112	**0,00**	**1,00**
07/02/08	25	7,01	0,14%	7,02	0,8952	-0,21%	0,8933	6,28	-0,07%	6,27	6,28	6,26	0,00895	-0,01332	-0,00002	-0,00001	-0,00001	0,022275	**0,40**	**0,60**
07/02/08	26	6,25	0,16%	6,26	0,8952	-0,21%	0,8933	5,60	-0,05%	5,59	5,60	5,58	0,00895	-0,01187	-0,00002	-0,00001	-0,00001	0,020830	**0,43**	**0,57**
07/02/08	28	4,46	0,22%	4,47	0,8952	-0,21%	0,8933	3,99	0,01%	3,99	4,00	3,98	0,00895	-0,00847	-0,00002	-0,00001	-0,00001	0,017425	**0,51**	**0,49**
07/02/08	30	3,62	0,28%	3,63	0,8952	-0,21%	0,8933	3,24	0,06%	3,24	3,25	3,23	0,00895	-0,00688	-0,00002	-0,00001	-0,00001	0,015828	**0,56**	**0,44**
07/02/08	32	3,14	0,00%	3,14	0,8952	-0,21%	0,8933	2,81	-0,21%	2,80	2,81	2,80	0,00000	-0,00597	0,00000	0,00000	0,00000	0,005966	**0,00**	**1,00**
13/02/08	16,5	15,03			0,8933	1,16%	0,9037	13,43												
13/02/08	17	14,50	-1,66%	14,26	0,8933	1,16%	0,9037	12,95	-0,51%	12,89	12,74	13,10	-0,21439	0,15080	-0,00250	-0,00147	-0,00103	0,365627	**0,59**	**0,41**
13/02/08	17,5	14,42	-2,01%	14,13	0,8933	1,16%	0,9037	12,88	-0,87%	12,77	12,62	13,03	-0,25906	0,14997	-0,00302	-0,00191	-0,00111	0,409829	**0,64**	**0,36**
13/02/08	18	13,90	-0,14%	13,88	0,8933	1,16%	0,9037	12,42	1,02%	12,54	12,40	12,56	-0,01787	0,14456	-0,00021	-0,00002	-0,00019	0,162264	**0,11**	**0,89**
13/02/08	18,5	13,45	-1,86%	13,20	0,8933	1,16%	0,9037	12,01	-0,72%	11,93	11,79	12,15	-0,22333	0,13988	-0,00260	-0,00160	-0,00100	0,363802	**0,62**	**0,38**
13/02/08	19	12,90	-0,85%	12,79	0,8933	1,16%	0,9037	11,52	0,30%	11,56	11,43	11,66	-0,09826	0,13416	-0,00114	-0,00048	-0,00066	0,232246	**0,43**	**0,57**
13/02/08	19,5	12,18	-1,72%	11,97	0,8933	1,16%	0,9037	10,88	-0,58%	10,82	10,69	11,01	-0,18759	0,12667	-0,00218	-0,00130	-0,00088	0,314688	**0,60**	**0,40**
13/02/08	20	11,14	-0,63%	11,07	0,8933	1,16%	0,9037	9,95	0,53%	10,00	9,89	10,07	-0,06253	0,11586	-0,00073	-0,00026	-0,00047	0,178169	**0,35**	**0,65**
13/02/08	21	10,41	-1,25%	10,28	0,8933	1,16%	0,9037	9,30	-0,10%	9,29	9,18	9,41	-0,11613	0,10826	-0,00135	-0,00070	-0,00065	0,224440	**0,52**	**0,48**
13/02/08	22	9,73	-0,21%	9,71	0,8933	1,16%	0,9037	8,69	0,96%	8,77	8,67	8,79	-0,01787	0,10119	-0,00021	-0,00003	-0,00018	0,118912	**0,15**	**0,85**
13/02/08	23	9,28	-0,43%	9,24	0,8933	1,16%	0,9037	8,29	0,73%	8,35	8,25	8,39	-0,03573	0,09651	-0,00042	-0,00011	-0,00030	0,132053	**0,27**	**0,73**
13/02/08	24	8,48	0,00%	8,48	0,8933	1,16%	0,9037	7,58	1,16%	7,66	7,58	7,66	0,00000	0,08819	0,00000	0,00000	0,00000	0,088192	**0,00**	**1,00**
13/02/08	25	7,02	0,00%	7,02	0,8933	1,16%	0,9037	6,27	1,16%	6,34	6,27	6,34	0,00000	0,07301	0,00000	0,00000	0,00000	0,073008	**0,00**	**1,00**
13/02/08	26	6,26	0,00%	6,26	0,8933	1,16%	0,9037	5,59	1,16%	5,66	5,59	5,66	0,00000	0,06510	0,00000	0,00000	0,00000	0,065104	**0,00**	**1,00**
13/02/08	28	4,47	-1,12%	4,42	0,8933	1,16%	0,9037	3,99	0,03%	3,99	3,95	4,04	-0,04467	0,04649	-0,00052	-0,00025	-0,00027	0,091143	**0,49**	**0,51**
13/02/08	30	3,63	-1,38%	3,58	0,8933	1,16%	0,9037	3,24	-0,23%	3,24	3,20	3,28	-0,04466	0,03775	-0,00052	-0,00028	-0,00024	0,082461	**0,55**	**0,45**
13/02/08	32	3,14	-0,96%	3,11	0,8933	1,16%	0,9037	2,80	0,20%	2,81	2,78	2,84	-0,02680	0,03266	-0,00031	-0,00014	-0,00017	0,059424	**0,45**	**0,55**

Fecha	Micr.	Precio en AUD			Tipo de Cambio U$S:AUD			Precio en U$S			U$S Teóricos		Efectos individuales		Δ Int	Δ Int proporcional		Δ Variación Total	**Influencia**	
											AUD	TC	Δ Ef AUD	Δ Ef TC		AUD	TC		**AUD**	**TC**
		ANT	%Δ	ACT	ANT	%Δ	ACT	ANT	%Δ	ACT	Ec. 8	Ec. 9	Ec. 10	Ec. 11	Ec. 14	Ec. 18	Ec. 19	Ec. 20	**Ec. 21**	**Ec. 22**
14/02/08	16,5				0,9037	-0,19%	0,902													
14/02/08	17	14,26	-0,28%	14,22	0,9037	-0,19%	0,902	12,89	-0,47%	12,83	12,85	12,86	-0,03615	-0,02424	0,00007	0,00004	0,00003	0,060322	**0,60**	**0,40**
14/02/08	17,5	14,13	0,00%	14,13	0,9037	-0,19%	0,902	12,77	-0,19%	12,75	12,77	12,75	0,00000	-0,02402	0,00000	0,00000	0,00000	0,024021	**0,00**	**1,00**
14/02/08	18	13,88	0,50%	13,95	0,9037	-0,19%	0,902	12,54	0,32%	12,58	12,61	12,52	0,06326	-0,02360	-0,00012	-0,00009	-0,00003	0,086801	**0,73**	**0,27**
14/02/08	18,5	13,20	0,30%	13,24	0,9037	-0,19%	0,902	11,93	0,11%	11,94	11,96	11,91	0,03615	-0,02244	-0,00007	-0,00004	-0,00003	0,058572	**0,62**	**0,38**
14/02/08	19	12,79	0,08%	12,80	0,9037	-0,19%	0,902	11,56	-0,11%	11,55	11,57	11,54	0,00904	-0,02174	-0,00002	0,00000	-0,00001	0,030787	**0,29**	**0,71**
14/02/08	19,5	11,97	-0,67%	11,89	0,9037	-0,19%	0,902	10,82	-0,86%	10,72	10,74	10,80	-0,07230	-0,02035	0,00014	0,00011	0,00003	0,092509	**0,78**	**0,22**
14/02/08	20	11,07	-0,09%	11,06	0,9037	-0,19%	0,902	10,00	-0,28%	9,98	9,99	9,99	-0,00904	-0,01882	0,00002	0,00001	0,00001	0,027839	**0,32**	**0,68**
14/02/08	21	10,28	0,10%	10,29	0,9037	-0,19%	0,902	9,29	-0,09%	9,28	9,30	9,27	0,00904	-0,01748	-0,00002	-0,00001	-0,00001	0,026518	**0,34**	**0,66**
14/02/08	22	9,71	0,31%	9,74	0,9037	-0,19%	0,902	8,77	0,12%	8,79	8,80	8,76	0,02711	-0,01651	-0,00005	-0,00003	-0,00002	0,043606	**0,62**	**0,38**
14/02/08	23	9,24	0,32%	9,27	0,9037	-0,19%	0,902	8,35	0,14%	8,36	8,38	8,33	0,02711	-0,01571	-0,00005	-0,00003	-0,00002	0,042805	**0,63**	**0,37**
14/02/08	24	8,48	0,00%	8,48	0,9037	-0,19%	0,902	7,66	-0,19%	7,65	7,66	7,65	0,00000	-0,01442	0,00000	0,00000	0,00000	0,014416	**0,00**	**1,00**
14/02/08	25	7,02			0,9037	-0,19%	0,902	6,34												
14/02/08	26	6,26	1,76%	6,37	0,9037	-0,19%	0,902	5,66	1,57%	5,75	5,76	5,65	0,09941	-0,01064	-0,00019	-0,00017	-0,00002	0,109898	**0,90**	**0,10**
14/02/08	28	4,42	1,36%	4,48	0,9037	-0,19%	0,902	3,99	1,17%	4,04	4,05	3,99	0,05422	-0,00751	-0,00010	-0,00009	-0,00001	0,061659	**0,88**	**0,12**
14/02/08	30	3,58	1,40%	3,63	0,9037	-0,19%	0,902	3,24	1,21%	3,27	3,28	3,23	0,04518	-0,00609	-0,00008	-0,00007	-0,00001	0,051206	**0,88**	**0,12**
14/02/08	32	3,11	-0,64%	3,09	0,9037	-0,19%	0,902	2,81	-0,83%	2,79	2,79	2,81	-0,01807	-0,00529	0,00003	0,00003	0,00001	0,023327	**0,77**	**0,23**
20/02/08	16,5				0,902	1,34%	0,9141													
20/02/08	17	14,22	0,56%	14,30	0,902	1,34%	0,9141	12,83	1,91%	13,07	12,90	13,00	0,07216	0,17206	0,00097	0,00029	0,00068	0,245190	**0,30**	**0,70**
20/02/08	17,5	14,13	0,85%	14,25	0,902	1,34%	0,9141	12,75	2,20%	13,03	12,85	12,92	0,10824	0,17097	0,00145	0,00056	0,00089	0,280665	**0,39**	**0,61**
20/02/08	18	13,95	-0,07%	13,94	0,902	1,34%	0,9141	12,58	1,27%	12,74	12,57	12,75	-0,00902	0,16879	-0,00012	-0,00001	-0,00011	0,177706	**0,05**	**0,95**
20/02/08	18,5	13,24	-0,15%	13,22	0,902	1,34%	0,9141	11,94	1,19%	12,08	11,92	12,10	-0,01804	0,16020	-0,00024	-0,00002	-0,00022	0,178051	**0,10**	**0,90**
20/02/08	19	12,80	-1,88%	12,56	0,902	1,34%	0,9141	11,55	-0,56%	11,48	11,33	11,70	-0,21648	0,15488	-0,00290	-0,00169	-0,00121	0,371842	**0,59**	**0,41**
20/02/08	19,5	11,89	-2,69%	11,57	0,902	1,34%	0,9141	10,72	-1,39%	10,58	10,44	10,87	-0,28864	0,14387	-0,00387	-0,00258	-0,00129	0,433805	**0,67**	**0,33**
20/02/08	20	11,06	-2,35%	10,80	0,902	1,34%	0,9141	9,98	-1,04%	9,87	9,74	10,11	-0,23452	0,13383	-0,00315	-0,00200	-0,00114	0,369206	**0,64**	**0,36**
20/02/08	21	10,29	-3,21%	9,96	0,902	1,34%	0,9141	9,28	-1,91%	9,10	8,98	9,41	-0,29766	0,12451	-0,00399	-0,00282	-0,00118	0,423807	**0,71**	**0,29**
20/02/08	22	9,74	-2,05%	9,54	0,902	1,34%	0,9141	8,79	-0,74%	8,72	8,61	8,90	-0,18040	0,11785	-0,00242	-0,00146	-0,00096	0,298761	**0,61**	**0,39**
20/02/08	23	9,27	-0,43%	9,23	0,902	1,34%	0,9141	8,36	0,90%	8,44	8,33	8,47	-0,03608	0,11217	-0,00048	-0,00012	-0,00037	0,147999	**0,24**	**0,76**
20/02/08	24	8,48			0,902	1,34%	0,9141	7,65												
20/02/08	25				0,902	1,34%	0,9141													
20/02/08	26	6,37			0,902	1,34%	0,9141	5,75												
20/02/08	28	4,48	-2,23%	4,38	0,902	1,34%	0,9141	4,04	-0,92%	4,00	3,95	4,10	-0,09020	0,05421	-0,00121	-0,00076	-0,00045	0,144710	**0,63**	**0,37**
20/02/08	30	3,63	-1,93%	3,56	0,902	1,34%	0,9141	3,27	-0,61%	3,25	3,21	3,32	-0,06314	0,04392	-0,00085	-0,00050	-0,00035	0,107215	**0,59**	**0,41**
20/02/08	32	3,09	-0,65%	3,07	0,902	1,34%	0,9141	2,79	0,69%	2,81	2,77	2,82	-0,01804	0,03739	-0,00024	-0,00008	-0,00016	0,055345	**0,33**	**0,67**

Fecha	Micr.	Precio en AUD			Tipo de Cambio U$S:AUD			Precio en U$S			U$S Teóricos		Efectos individuales		Δ Int	Δ Int proporcional		Δ Variación Total	**Influencia**	
											AUD	TC	Δ Ef AUD	Δ Ef TC		AUD	TC		**AUD**	**TC**
		ANT	%Δ	ACT	ANT	%Δ	ACT	ANT	%Δ	ACT	Ec. 8	Ec. 9	Ec. 10	Ec. 11	Ec. 14	Ec. 18	Ec. 19	Ec. 20	**Ec. 21**	**Ec. 22**
21/02/08	16,5				0,9141	0,55%	0,9191													
21/02/08	17	14,30	0,00%	14,30	0,9141	0,55%	0,9191	13,07	0,55%	13,14	13,07	13,14	0,00000	0,07150	0,00000	0,00000	0,00000	0,071500	**0,00**	**1,00**
21/02/08	17,5	14,25	-0,14%	14,23	0,9141	0,55%	0,9191	13,03	0,41%	13,08	13,01	13,10	-0,01828	0,07125	-0,00010	-0,00002	-0,00008	0,089473	**0,20**	**0,80**
21/02/08	18	13,94	0,07%	13,95	0,9141	0,55%	0,9191	12,74	0,62%	12,82	12,75	12,81	0,00914	0,06970	0,00005	0,00001	0,00004	0,078891	**0,12**	**0,88**
21/02/08	18,5	13,22	0,00%	13,22	0,9141	0,55%	0,9191	12,08	0,55%	12,15	12,08	12,15	0,00000	0,06610	0,00000	0,00000	0,00000	0,066100	**0,00**	**1,00**
21/02/08	19	12,56	0,00%	12,56	0,9141	0,55%	0,9191	11,48	0,55%	11,54	11,48	11,54	0,00000	0,06280	0,00000	0,00000	0,00000	0,062800	**0,00**	**1,00**
21/02/08	19,5	11,57	0,17%	11,59	0,9141	0,55%	0,9191	10,58	0,72%	10,65	10,59	10,63	0,01828	0,05785	0,00010	0,00002	0,00008	0,076232	**0,24**	**0,76**
21/02/08	20	10,80	-0,28%	10,77	0,9141	0,55%	0,9191	9,87	0,27%	9,90	9,84	9,93	-0,02742	0,05400	-0,00015	-0,00005	-0,00010	0,081374	**0,34**	**0,66**
21/02/08	21	9,96	-0,10%	9,95	0,9141	0,55%	0,9191	9,10	0,45%	9,15	9,10	9,15	-0,00914	0,04980	-0,00005	-0,00001	-0,00004	0,058907	**0,16**	**0,84**
21/02/08	22	9,54	-0,10%	9,53	0,9141	0,55%	0,9191	8,72	0,44%	8,76	8,71	8,77	-0,00914	0,04770	-0,00005	-0,00001	-0,00004	0,056807	**0,16**	**0,84**
21/02/08	23	9,23	0,00%	9,23	0,9141	0,55%	0,9191	8,44	0,55%	8,48	8,44	8,48	0,00000	0,04615	0,00000	0,00000	0,00000	0,046150	**0,00**	**1,00**
21/02/08	24			8,48	0,9141	0,55%	0,9191			7,79										
21/02/08	25				0,9141	0,55%	0,9191													
21/02/08	26				0,9141	0,55%	0,9191													
21/02/08	28	4,38	0,00%	4,38	0,9141	0,55%	0,9191	4,00	0,55%	4,03	4,00	4,03	0,00000	0,02190	0,00000	0,00000	0,00000	0,021900	**0,00**	**1,00**
21/02/08	30	3,56	0,56%	3,58	0,9141	0,55%	0,9191	3,25	1,11%	3,29	3,27	3,27	0,01828	0,01780	0,00010	0,00005	0,00005	0,036182	**0,51**	**0,49**
21/02/08	32	3,07	0,33%	3,08	0,9141	0,55%	0,9191	2,81	0,87%	2,83	2,82	2,82	0,00914	0,01535	0,00005	0,00002	0,00003	0,024541	**0,37**	**0,63**
26/02/08	16,5			15,62	0,9191	0,85%	0,9269			14,48										
26/02/08	17	14,30	0,70%	14,40	0,9191	0,85%	0,9269	13,14	1,55%	13,35	13,24	13,25	0,09191	0,11154	0,00078	0,00035	0,00043	0,204230	**0,45**	**0,55**
26/02/08	17,5	14,23	1,48%	14,44	0,9191	0,85%	0,9269	13,08	2,34%	13,38	13,27	13,19	0,19301	0,11099	0,00164	0,00104	0,00060	0,305643	**0,63**	**0,37**
26/02/08	18	13,95	0,86%	14,07	0,9191	0,85%	0,9269	12,82	1,72%	13,04	12,93	12,93	0,11029	0,10881	0,00094	0,00047	0,00046	0,220038	**0,50**	**0,50**
26/02/08	18,5	13,22	0,53%	13,29	0,9191	0,85%	0,9269	12,15	1,38%	12,32	12,21	12,25	0,06434	0,10312	0,00055	0,00021	0,00034	0,167999	**0,38**	**0,62**
26/02/08	19	12,56	0,48%	12,62	0,9191	0,85%	0,9269	11,54	1,33%	11,70	11,60	11,64	0,05515	0,09797	0,00047	0,00017	0,00030	0,153582	**0,36**	**0,64**
26/02/08	19,5	11,59	1,12%	11,72	0,9191	0,85%	0,9269	10,65	1,98%	10,86	10,77	10,74	0,11948	0,09040	0,00101	0,00058	0,00044	0,210899	**0,57**	**0,43**
26/02/08	20	10,77	0,00%	10,77	0,9191	0,85%	0,9269	9,90	0,85%	9,98	9,90	9,98	0,00000	0,08401	0,00000	0,00000	0,00000	0,084006	**0,00**	**1,00**
26/02/08	21	9,95	0,20%	9,97	0,9191	0,85%	0,9269	9,15	1,05%	9,24	9,16	9,22	0,01838	0,07761	0,00016	0,00003	0,00013	0,096148	**0,19**	**0,81**
26/02/08	22	9,53	0,00%	9,53	0,9191	0,85%	0,9269	8,76	0,85%	8,83	8,76	8,83	0,00000	0,07433	0,00000	0,00000	0,00000	0,074334	**0,00**	**1,00**
26/02/08	23	9,23	0,11%	9,24	0,9191	0,85%	0,9269	8,48	0,96%	8,56	8,49	8,56	0,00919	0,07199	0,00008	0,00001	0,00007	0,081263	**0,11**	**0,89**
26/02/08	24	8,48	0,00%	8,48	0,9191	0,85%	0,9269	7,79	0,85%	7,86	7,79	7,86	0,00000	0,06614	0,00000	0,00000	0,00000	0,066144	**0,00**	**1,00**
26/02/08	25			7,10	0,9191	0,85%	0,9269			6,58										
26/02/08	26			6,30	0,9191	0,85%	0,9269			5,84										
26/02/08	28	4,38	0,00%	4,38	0,9191	0,85%	0,9269	4,03	0,85%	4,06	4,03	4,06	0,00000	0,03416	0,00000	0,00000	0,00000	0,034164	**0,00**	**1,00**
26/02/08	30	3,58	0,00%	3,58	0,9191	0,85%	0,9269	3,29	0,85%	3,32	3,29	3,32	0,00000	0,02792	0,00000	0,00000	0,00000	0,027924	**0,00**	**1,00**
26/02/08	32	3,08	0,32%	3,09	0,9191	0,85%	0,9269	2,83	1,18%	2,86	2,84	2,85	0,00919	0,02402	0,00008	0,00002	0,00006	0,033293	**0,28**	**0,72**

Fecha	Micr.	Precio en AUD			Tipo de Cambio U$S:AUD			Precio en U$S			U$S Teóricos		Efectos individuales		Δ Int	Δ Int proporcional		Δ Variación Total	**Influencia**	
											AUD	TC	Δ Ef AUD	Δ Ef TC		AUD	TC		**AUD**	**TC**
		ANT	%Δ	ACT	ANT	%Δ	ACT	ANT	%Δ	ACT	Ec. 8	Ec. 9	Ec. 10	Ec. 11	Ec. 14	Ec. 18	Ec. 19	Ec. 20	**Ec. 21**	**Ec. 22**
27/02/08	16,5	15,62	-0,13%	15,60	0,9269	0,99%	0,9361	14,48	0,86%	14,60	14,46	14,62	-0,01854	0,14370	-0,00018	-0,00002	-0,00016	0,162100	**0,11**	**0,89**
27/02/08	17	14,40	-0,83%	14,28	0,9269	0,99%	0,9361	13,35	0,15%	13,37	13,24	13,48	-0,11123	0,13248	-0,00110	-0,00050	-0,00060	0,243612	**0,46**	**0,54**
27/02/08	17,5	14,44	-1,66%	14,20	0,9269	0,99%	0,9361	13,38	-0,69%	13,29	13,16	13,52	-0,22246	0,13285	-0,00221	-0,00138	-0,00083	0,355861	**0,63**	**0,37**
27/02/08	18	14,07	-1,35%	13,88	0,9269	0,99%	0,9361	13,04	-0,37%	12,99	12,87	13,17	-0,17611	0,12944	-0,00175	-0,00101	-0,00074	0,305822	**0,58**	**0,42**
27/02/08	18,5	13,29	-0,98%	13,16	0,9269	0,99%	0,9361	12,32	0,00%	12,32	12,20	12,44	-0,12050	0,12227	-0,00120	-0,00059	-0,00060	0,242756	**0,50**	**0,50**
27/02/08	19	12,62	-1,43%	12,44	0,9269	0,99%	0,9361	11,70	-0,45%	11,65	11,53	11,81	-0,16684	0,11610	-0,00166	-0,00098	-0,00068	0,283243	**0,59**	**0,41**
27/02/08	19,5	11,72	-2,47%	11,43	0,9269	0,99%	0,9361	10,86	-1,51%	10,70	10,59	10,97	-0,26880	0,10782	-0,00267	-0,00190	-0,00076	0,377765	**0,72**	**0,28**
27/02/08	20	10,77	-0,93%	10,67	0,9269	0,99%	0,9361	9,98	0,05%	9,99	9,89	10,08	-0,09269	0,09908	-0,00092	-0,00044	-0,00048	0,191743	**0,49**	**0,51**
27/02/08	21	9,97	-1,20%	9,85	0,9269	0,99%	0,9361	9,24	-0,22%	9,22	9,13	9,33	-0,11123	0,09172	-0,00110	-0,00061	-0,00050	0,203058	**0,55**	**0,45**
27/02/08	22	9,53	-1,57%	9,38	0,9269	0,99%	0,9361	8,83	-0,60%	8,78	8,69	8,92	-0,13904	0,08768	-0,00138	-0,00085	-0,00053	0,227024	**0,62**	**0,38**
27/02/08	23	9,24	-0,65%	9,18	0,9269	0,99%	0,9361	8,56	0,34%	8,59	8,51	8,65	-0,05561	0,08501	-0,00055	-0,00022	-0,00033	0,140507	**0,40**	**0,60**
27/02/08	24	8,48			0,9269	0,99%	0,9361	7,86												
27/02/08	25	7,10			0,9269	0,99%	0,9361	6,58												
27/02/08	26	6,30			0,9269	0,99%	0,9361	5,84												
27/02/08	28	4,38			0,9269	0,99%	0,9361	4,06												
27/02/08	30	3,58			0,9269	0,99%	0,9361	3,32												
27/02/08	32	3,09			0,9269	0,99%	0,9361	2,86												
28/02/08	16,5	15,60	-0,45%	15,53	0,9361	0,50%	0,9408	14,60	0,05%	14,61	14,54	14,68	-0,06553	0,07332	-0,00033	-0,00016	-0,00017	0,138829	**0,47**	**0,53**
28/02/08	17	14,28	-0,63%	14,19	0,9361	0,50%	0,9408	13,37	-0,13%	13,35	13,28	13,43	-0,08425	0,06712	-0,00042	-0,00024	-0,00019	0,151413	**0,56**	**0,44**
28/02/08	17,5	14,20	-1,83%	13,94	0,9361	0,50%	0,9408	13,29	-1,34%	13,11	13,05	13,36	-0,24339	0,06674	-0,00122	-0,00096	-0,00026	0,310822	**0,79**	**0,21**
28/02/08	18	13,88	-0,94%	13,75	0,9361	0,50%	0,9408	12,99	-0,44%	12,94	12,87	13,06	-0,12169	0,06524	-0,00061	-0,00040	-0,00021	0,187114	**0,65**	**0,35**
28/02/08	18,5	13,16	-1,06%	13,02	0,9361	0,50%	0,9408	12,32	-0,57%	12,25	12,19	12,38	-0,13105	0,06185	-0,00066	-0,00045	-0,00021	0,193142	**0,68**	**0,32**
28/02/08	19	12,44	-2,17%	12,17	0,9361	0,50%	0,9408	11,65	-1,68%	11,45	11,39	11,70	-0,25275	0,05847	-0,00127	-0,00103	-0,00024	0,312007	**0,81**	**0,19**
28/02/08	19,5	11,43	-0,52%	11,37	0,9361	0,50%	0,9408	10,70	-0,03%	10,70	10,64	10,75	-0,05617	0,05372	-0,00028	-0,00014	-0,00014	0,109893	**0,51**	**0,49**
28/02/08	20	10,67	-1,87%	10,47	0,9361	0,50%	0,9408	9,99	-1,38%	9,85	9,80	10,04	-0,18722	0,05015	-0,00094	-0,00074	-0,00020	0,237912	**0,79**	**0,21**
28/02/08	21	9,85	-0,30%	9,82	0,9361	0,50%	0,9408	9,22	0,20%	9,24	9,19	9,27	-0,02808	0,04629	-0,00014	-0,00005	-0,00009	0,074343	**0,38**	**0,62**
28/02/08	22	9,38	0,21%	9,40	0,9361	0,50%	0,9408	8,78	0,72%	8,84	8,80	8,82	0,01872	0,04409	0,00009	0,00003	0,00007	0,062902	**0,30**	**0,70**
28/02/08	23	9,18	-1,42%	9,05	0,9361	0,50%	0,9408	8,59	-0,92%	8,51	8,47	8,64	-0,12169	0,04315	-0,00061	-0,00045	-0,00016	0,165130	**0,74**	**0,26**
28/02/08	24				0,9361	0,50%	0,9408													
28/02/08	25				0,9361	0,50%	0,9408													
28/02/08	26			6,12	0,9361	0,50%	0,9408			5,76										
28/02/08	28			4,27	0,9361	0,50%	0,9408			4,02										
28/02/08	30			3,41	0,9361	0,50%	0,9408			3,21										
28/02/08	32				0,9361	0,50%	0,9408													

Fecha	Micr.	Precio en AUD			Tipo de Cambio U$S:AUD			Precio en U$S			U$S Teóricos		Efectos individuales		Δ Int	Δ Int proporcional		Δ Variación Total	**Influencia**	
											AUD	TC	Δ Ef AUD	Δ Ef TC		AUD	TC		**AUD**	**TC**
		ANT	%Δ	ACT	ANT	%Δ	ACT	ANT	%Δ	ACT	Ec. 8	Ec. 9	Ec. 10	Ec. 11	Ec. 14	Ec. 18	Ec. 19	Ec. 20	**Ec. 21**	**Ec. 22**
04/03/08	16,5	15,53			0,9408	-1,31%	0,9285	14,61												
04/03/08	17	14,19	-0,21%	14,16	0,9408	-1,31%	0,9285	13,35	-1,52%	13,15	13,32	13,18	-0,02822	-0,17454	0,00037	0,00005	0,00032	0,202392	**0,14**	**0,86**
04/03/08	17,5	13,94	-0,14%	13,92	0,9408	-1,31%	0,9285	13,11	-1,45%	12,92	13,10	12,94	-0,01882	-0,17146	0,00025	0,00002	0,00022	0,190032	**0,10**	**0,90**
04/03/08	18	13,75	-0,29%	13,71	0,9408	-1,31%	0,9285	12,94	-1,59%	12,73	12,90	12,77	-0,03763	-0,16912	0,00049	0,00009	0,00040	0,206265	**0,18**	**0,82**
04/03/08	18,5	13,02	0,00%	13,02	0,9408	-1,31%	0,9285	12,25	-1,31%	12,09	12,25	12,09	0,00000	-0,16015	0,00000	0,00000	0,00000	0,160146	**0,00**	**1,00**
04/03/08	19	12,17	0,08%	12,18	0,9408	-1,31%	0,9285	11,45	-1,23%	11,31	11,46	11,30	0,00941	-0,14969	-0,00012	-0,00001	-0,00012	0,159207	**0,06**	**0,94**
04/03/08	19,5	11,37	0,88%	11,47	0,9408	-1,31%	0,9285	10,70	-0,44%	10,65	10,79	10,56	0,09408	-0,13985	-0,00123	-0,00049	-0,00074	0,234172	**0,40**	**0,60**
04/03/08	20	10,47	1,15%	10,59	0,9408	-1,31%	0,9285	9,85	-0,18%	9,83	9,96	9,72	0,11290	-0,12878	-0,00148	-0,00069	-0,00079	0,241774	**0,46**	**0,54**
04/03/08	21	9,82	-0,10%	9,81	0,9408	-1,31%	0,9285	9,24	-1,41%	9,11	9,23	9,12	-0,00941	-0,12079	0,00012	0,00001	0,00011	0,130071	**0,07**	**0,93**
04/03/08	22	9,40	0,11%	9,41	0,9408	-1,31%	0,9285	8,84	-1,20%	8,74	8,85	8,73	0,00941	-0,11562	-0,00012	-0,00001	-0,00011	0,125132	**0,08**	**0,92**
04/03/08	23	9,05	0,00%	9,05	0,9408	-1,31%	0,9285	8,51	-1,31%	8,40	8,51	8,40	0,00000	-0,11132	0,00000	0,00000	0,00000	0,111315	**0,00**	**1,00**
04/03/08	24				0,9408	-1,31%	0,9285													
04/03/08	25				0,9408	-1,31%	0,9285													
04/03/08	26	6,12	-0,16%	6,11	0,9408	-1,31%	0,9285	5,76	-1,47%	5,67	5,75	5,68	-0,00941	-0,07528	0,00012	0,00001	0,00011	0,084561	**0,11**	**0,89**
04/03/08	28	4,27	1,17%	4,32	0,9408	-1,31%	0,9285	4,02	-0,15%	4,01	4,06	3,96	0,04704	-0,05252	-0,00062	-0,00029	-0,00032	0,099595	**0,47**	**0,53**
04/03/08	30	3,41	1,76%	3,47	0,9408	-1,31%	0,9285	3,21	0,43%	3,22	3,26	3,17	0,05645	-0,04194	-0,00074	-0,00042	-0,00031	0,098282	**0,57**	**0,43**
04/03/08	32			3,06	0,9408	-1,31%	0,9285			2,84										
05/03/08	16,5				0,9285	-0,32%	0,9255													
05/03/08	17	14,16	1,13%	14,32	0,9285	-0,32%	0,9255	13,15	0,80%	13,25	13,30	13,11	0,14856	-0,04248	-0,00048	-0,00037	-0,00011	0,190773	**0,78**	**0,22**
05/03/08	17,5	13,92	0,79%	14,03	0,9285	-0,32%	0,9255	12,92	0,46%	12,98	13,03	12,88	0,10213	-0,04176	-0,00033	-0,00023	-0,00010	0,143757	**0,71**	**0,29**
05/03/08	18	13,71	0,95%	13,84	0,9285	-0,32%	0,9255	12,73	0,62%	12,81	12,85	12,69	0,12070	-0,04113	-0,00039	-0,00029	-0,00010	0,161643	**0,74**	**0,26**
05/03/08	18,5	13,02	0,61%	13,10	0,9285	-0,32%	0,9255	12,09	0,29%	12,12	12,16	12,05	0,07428	-0,03906	-0,00024	-0,00016	-0,00008	0,113265	**0,65**	**0,35**
05/03/08	19	12,18	0,66%	12,26	0,9285	-0,32%	0,9255	11,31	0,33%	11,35	11,38	11,27	0,07428	-0,03654	-0,00024	-0,00016	-0,00008	0,110738	**0,67**	**0,33**
05/03/08	19,5	11,47	0,61%	11,54	0,9285	-0,32%	0,9255	10,65	0,29%	10,68	10,71	10,62	0,06499	-0,03441	-0,00021	-0,00014	-0,00007	0,099340	**0,65**	**0,35**
05/03/08	20	10,59	0,66%	10,66	0,9285	-0,32%	0,9255	9,83	0,34%	9,87	9,90	9,80	0,06499	-0,03177	-0,00021	-0,00014	-0,00007	0,096693	**0,67**	**0,33**
05/03/08	21	9,81	0,82%	9,89	0,9285	-0,32%	0,9255	9,11	0,49%	9,15	9,18	9,08	0,07428	-0,02943	-0,00024	-0,00017	-0,00007	0,103606	**0,72**	**0,28**
05/03/08	22	9,41	0,32%	9,44	0,9285	-0,32%	0,9255	8,74	-0,01%	8,74	8,77	8,71	0,02785	-0,02823	-0,00009	-0,00004	-0,00005	0,056086	**0,50**	**0,50**
05/03/08	23	9,05	0,22%	9,07	0,9285	-0,32%	0,9255	8,40	-0,10%	8,39	8,42	8,38	0,01857	-0,02715	-0,00006	-0,00002	-0,00004	0,045731	**0,41**	**0,59**
05/03/08	24				0,9285	-0,32%	0,9255													
05/03/08	25				0,9285	-0,32%	0,9255													
05/03/08	26	6,11	0,00%	6,11	0,9285	-0,32%	0,9255	5,67	-0,32%	5,65	5,67	5,65	0,00000	-0,01833	0,00000	0,00000	0,00000	0,018330	**0,00**	**1,00**
05/03/08	28	4,32	0,23%	4,33	0,9285	-0,32%	0,9255	4,01	-0,09%	4,01	4,02	4,00	0,00929	-0,01296	-0,00003	-0,00001	-0,00002	0,022250	**0,42**	**0,58**
05/03/08	30	3,47	0,00%	3,47	0,9285	-0,32%	0,9255	3,22	-0,32%	3,21	3,22	3,21	0,00000	-0,01041	0,00000	0,00000	0,00000	0,010410	**0,00**	**1,00**
05/03/08	32	3,06	0,00%	3,06	0,9285	-0,32%	0,9255	2,84	-0,32%	2,83	2,84	2,83	0,00000	-0,00918	0,00000	0,00000	0,00000	0,009180	**0,00**	**1,00**

Fecha	Micr.	Precio en AUD			Tipo de Cambio U$S:AUD			Precio en U$S			U$S Teóricos		Efectos individuales		Δ Int	Δ Int proporcional		Δ Variación Total	**Influencia**	
											AUD	TC	Δ Ef AUD	Δ Ef TC		AUD	TC		**AUD**	**TC**
		ANT	%Δ	ACT	ANT	%Δ	ACT	ANT	%Δ	ACT	Ec. 8	Ec. 9	Ec. 10	Ec. 11	Ec. 14	Ec. 18	Ec. 19	Ec. 20	**Ec. 21**	**Ec. 22**
06/03/08	16,5			15,85	0,9255	0,96%	0,9344			14,81										
06/03/08	17	14,32	3,77%	14,86	0,9255	0,96%	0,9344	13,25	4,77%	13,89	13,75	13,38	0,49977	0,12745	0,00481	0,00383	0,00098	0,632024	**0,80**	**0,20**
06/03/08	17,5	14,03	4,13%	14,61	0,9255	0,96%	0,9344	12,98	5,14%	13,65	13,52	13,11	0,53679	0,12487	0,00516	0,00419	0,00097	0,666819	**0,81**	**0,19**
06/03/08	18	13,84	3,40%	14,31	0,9255	0,96%	0,9344	12,81	4,39%	13,37	13,24	12,93	0,43498	0,12318	0,00418	0,00326	0,00092	0,562344	**0,78**	**0,22**
06/03/08	18,5	13,10	2,14%	13,38	0,9255	0,96%	0,9344	12,12	3,12%	12,50	12,38	12,24	0,25914	0,11659	0,00249	0,00172	0,00077	0,378222	**0,69**	**0,31**
06/03/08	19	12,26	0,00%	12,26	0,9255	0,96%	0,9344	11,35	0,96%	11,46	11,35	11,46	0,00000	0,10911	0,00000	0,00000	0,00000	0,109114	**0,00**	**1,00**
06/03/08	19,5	11,54	-0,26%	11,51	0,9255	0,96%	0,9344	10,68	0,70%	10,75	10,65	10,78	-0,02776	0,10271	-0,00027	-0,00006	-0,00021	0,130318	**0,21**	**0,79**
06/03/08	20	10,66	-0,47%	10,61	0,9255	0,96%	0,9344	9,87	0,49%	9,91	9,82	9,96	-0,04628	0,09487	-0,00045	-0,00015	-0,00030	0,140996	**0,33**	**0,67**
06/03/08	21	9,89	-0,20%	9,87	0,9255	0,96%	0,9344	9,15	0,76%	9,22	9,13	9,24	-0,01851	0,08802	-0,00018	-0,00003	-0,00015	0,106415	**0,17**	**0,83**
06/03/08	22	9,44	-0,53%	9,39	0,9255	0,96%	0,9344	8,74	0,43%	8,77	8,69	8,82	-0,04627	0,08402	-0,00044	-0,00016	-0,00029	0,130162	**0,36**	**0,64**
06/03/08	23	9,07	-0,22%	9,05	0,9255	0,96%	0,9344	8,39	0,74%	8,46	8,38	8,48	-0,01851	0,08072	-0,00018	-0,00003	-0,00014	0,099121	**0,19**	**0,81**
06/03/08	24				0,9255	0,96%	0,9344													
06/03/08	25				0,9255	0,96%	0,9344													
06/03/08	26	6,11	0,00%	6,11	0,9255	0,96%	0,9344	5,65	0,96%	5,71	5,65	5,71	0,00000	0,05438	0,00000	0,00000	0,00000	0,054379	**0,00**	**1,00**
06/03/08	28	4,33	-0,92%	4,29	0,9255	0,96%	0,9344	4,01	0,03%	4,01	3,97	4,05	-0,03702	0,03854	-0,00036	-0,00017	-0,00018	0,075550	**0,49**	**0,51**
06/03/08	30	3,47	-0,29%	3,46	0,9255	0,96%	0,9344	3,21	0,67%	3,23	3,20	3,24	-0,00926	0,03088	-0,00009	-0,00002	-0,00007	0,040090	**0,23**	**0,77**
06/03/08	32	3,06	-0,33%	3,05	0,9255	0,96%	0,9344	2,83	0,63%	2,85	2,82	2,86	-0,00926	0,02723	-0,00009	-0,00002	-0,00007	0,036445	**0,25**	**0,75**
12/03/08	16,5	15,85	1,77%	16,13	0,9344	-0,22%	0,9323	14,81	1,54%	15,04	15,07	14,78	0,26163	-0,03329	-0,00059	-0,00052	-0,00007	0,294462	**0,89**	**0,11**
12/03/08	17	14,86	2,42%	15,22	0,9344	-0,22%	0,9323	13,89	2,19%	14,19	14,22	13,85	0,33638	-0,03121	-0,00076	-0,00069	-0,00006	0,366962	**0,91**	**0,09**
12/03/08	17,5	14,61	2,19%	14,93	0,9344	-0,22%	0,9323	13,65	1,96%	13,92	13,95	13,62	0,29901	-0,03068	-0,00067	-0,00061	-0,00006	0,329142	**0,91**	**0,09**
12/03/08	18	14,31	0,28%	14,35	0,9344	-0,22%	0,9323	13,37	0,05%	13,38	13,41	13,34	0,03738	-0,03005	-0,00008	-0,00005	-0,00004	0,067418	**0,55**	**0,45**
12/03/08	18,5	13,38	0,45%	13,44	0,9344	-0,22%	0,9323	12,50	0,22%	12,53	12,56	12,47	0,05606	-0,02810	-0,00013	-0,00008	-0,00004	0,084120	**0,67**	**0,33**
12/03/08	19	12,26	-0,08%	12,25	0,9344	-0,22%	0,9323	11,46	-0,31%	11,42	11,45	11,43	-0,00934	-0,02575	0,00002	0,00001	0,00002	0,035069	**0,27**	**0,73**
12/03/08	19,5	11,51	0,17%	11,53	0,9344	-0,22%	0,9323	10,75	-0,05%	10,75	10,77	10,73	0,01869	-0,02417	-0,00004	-0,00002	-0,00002	0,042864	**0,44**	**0,56**
12/03/08	20	10,61	-0,38%	10,57	0,9344	-0,22%	0,9323	9,91	-0,60%	9,85	9,88	9,89	-0,03738	-0,02228	0,00008	0,00005	0,00003	0,059573	**0,63**	**0,37**
12/03/08	21	9,87	-0,81%	9,79	0,9344	-0,22%	0,9323	9,22	-1,03%	9,13	9,15	9,20	-0,07475	-0,02073	0,00017	0,00013	0,00004	0,095311	**0,78**	**0,22**
12/03/08	22	9,39	-1,28%	9,27	0,9344	-0,22%	0,9323	8,77	-1,50%	8,64	8,66	8,75	-0,11213	-0,01972	0,00025	0,00021	0,00004	0,131595	**0,85**	**0,15**
12/03/08	23	9,05	-0,99%	8,96	0,9344	-0,22%	0,9323	8,46	-1,22%	8,35	8,37	8,44	-0,08410	-0,01900	0,00019	0,00015	0,00003	0,102912	**0,82**	**0,18**
12/03/08	24			8,25	0,9344	-0,22%	0,9323			7,69										
12/03/08	25				0,9344	-0,22%	0,9323													
12/03/08	26	6,11	0,00%	6,11	0,9344	-0,22%	0,9323	5,71	-0,22%	5,70	5,71	5,70	0,00000	-0,01283	0,00000	0,00000	0,00000	0,012831	**0,00**	**1,00**
12/03/08	28	4,29	0,00%	4,29	0,9344	-0,22%	0,9323	4,01	-0,22%	4,00	4,01	4,00	0,00000	-0,00901	0,00000	0,00000	0,00000	0,009009	**0,00**	**1,00**
12/03/08	30	3,46	0,29%	3,47	0,9344	-0,22%	0,9323	3,23	0,06%	3,24	3,24	3,23	0,00934	-0,00727	-0,00002	-0,00001	-0,00001	0,016607	**0,56**	**0,44**
12/03/08	32	3,05	0,33%	3,06	0,9344	-0,22%	0,9323	2,85	0,10%	2,85	2,86	2,84	0,00934	-0,00640	-0,00002	-0,00001	-0,00001	0,015745	**0,59**	**0,41**

Fecha	Micr.	Precio en AUD			Tipo de Cambio U$S:AUD			Precio en U$S			U$S Teóricos		Efectos individuales		Δ Int	Δ Int proporcional		Δ Variación Total	**Influencia**	
											AUD	TC	Δ Ef AUD	Δ Ef TC		AUD	TC		**AUD**	**TC**
		ANT	%Δ	ACT	ANT	%Δ	ACT	ANT	%Δ	ACT	Ec. 8	Ec. 9	Ec. 10	Ec. 11	Ec. 14	Ec. 18	Ec. 19	Ec. 20	**Ec. 21**	**Ec. 22**
13/03/08	16,5	16,13	0,00%	16,13	0,9323	0,28%	0,9349	15,04	0,28%	15,08	15,04	15,08	0,00000	0,04194	0,00000	0,00000	0,00000	0,041938	**0,00**	**1,00**
13/03/08	17	15,22	-0,26%	15,18	0,9323	0,28%	0,9349	14,19	0,02%	14,19	14,15	14,23	-0,03729	0,03957	-0,00010	-0,00005	-0,00005	0,076861	**0,49**	**0,51**
13/03/08	17,5	14,93	-0,20%	14,90	0,9323	0,28%	0,9349	13,92	0,08%	13,93	13,89	13,96	-0,02797	0,03882	-0,00008	-0,00003	-0,00005	0,066774	**0,42**	**0,58**
13/03/08	18	14,35	0,14%	14,37	0,9323	0,28%	0,9349	13,38	0,42%	13,43	13,40	13,42	0,01865	0,03731	0,00005	0,00002	0,00003	0,056008	**0,33**	**0,67**
13/03/08	18,5	13,44	0,00%	13,44	0,9323	0,28%	0,9349	12,53	0,28%	12,57	12,53	12,57	0,00000	0,03494	0,00000	0,00000	0,00000	0,034944	**0,00**	**1,00**
13/03/08	19	12,25	0,33%	12,29	0,9323	0,28%	0,9349	11,42	0,61%	11,49	11,46	11,45	0,03729	0,03185	0,00010	0,00006	0,00005	0,069246	**0,54**	**0,46**
13/03/08	19,5	11,53	0,00%	11,53	0,9323	0,28%	0,9349	10,75	0,28%	10,78	10,75	10,78	0,00000	0,02998	0,00000	0,00000	0,00000	0,029978	**0,00**	**1,00**
13/03/08	20	10,57	-0,66%	10,50	0,9323	0,28%	0,9349	9,85	-0,39%	9,82	9,79	9,88	-0,06526	0,02748	-0,00018	-0,00013	-0,00005	0,092817	**0,70**	**0,30**
13/03/08	21	9,79	-1,33%	9,66	0,9323	0,28%	0,9349	9,13	-1,05%	9,03	9,01	9,15	-0,12120	0,02545	-0,00034	-0,00028	-0,00006	0,146874	**0,83**	**0,17**
13/03/08	22	9,27	-0,22%	9,25	0,9323	0,28%	0,9349	8,64	0,06%	8,65	8,62	8,67	-0,01865	0,02410	-0,00005	-0,00002	-0,00003	0,042741	**0,44**	**0,56**
13/03/08	23	8,96	-0,22%	8,94	0,9323	0,28%	0,9349	8,35	0,06%	8,36	8,33	8,38	-0,01865	0,02330	-0,00005	-0,00002	-0,00003	0,041936	**0,45**	**0,55**
13/03/08	24	8,25	0,24%	8,27	0,9323	0,28%	0,9349	7,69	0,52%	7,73	7,71	7,71	0,01865	0,02145	0,00005	0,00002	0,00003	0,040148	**0,47**	**0,53**
13/03/08	25				0,9323	0,28%	0,9349													
13/03/08	26	6,11	0,33%	6,13	0,9323	0,28%	0,9349	5,70	0,61%	5,73	5,71	5,71	0,01865	0,01589	0,00005	0,00003	0,00002	0,034584	**0,54**	**0,46**
13/03/08	28	4,29	-0,23%	4,28	0,9323	0,28%	0,9349	4,00	0,05%	4,00	3,99	4,01	-0,00932	0,01115	-0,00003	-0,00001	-0,00001	0,020475	**0,46**	**0,54**
13/03/08	30	3,47	0,58%	3,49	0,9323	0,28%	0,9349	3,24	0,86%	3,26	3,25	3,24	0,01865	0,00902	0,00005	0,00004	0,00002	0,027720	**0,67**	**0,33**
13/03/08	32	3,06	-0,33%	3,05	0,9323	0,28%	0,9349	2,85	-0,05%	2,85	2,84	2,86	-0,00932	0,00796	-0,00003	-0,00001	-0,00001	0,017281	**0,54**	**0,46**
18/03/08	16,5	16,13	0,00%	16,13	0,9349	-1,37%	0,9221	15,08	-1,37%	14,87	15,08	14,87	0,00000	-0,20646	0,00000	0,00000	0,00000	0,206464	**0,00**	**1,00**
18/03/08	17	15,18	-0,99%	15,03	0,9349	-1,37%	0,9221	14,19	-2,34%	13,86	14,05	14,00	-0,14024	-0,19430	0,00192	0,00080	0,00112	0,332619	**0,42**	**0,58**
18/03/08	17,5	14,90	-1,41%	14,69	0,9349	-1,37%	0,9221	13,93	-2,76%	13,55	13,73	13,74	-0,19633	-0,19072	0,00269	0,00136	0,00132	0,384361	**0,51**	**0,49**
18/03/08	18	14,37	-1,32%	14,18	0,9349	-1,37%	0,9221	13,43	-2,67%	13,08	13,26	13,25	-0,17763	-0,18394	0,00243	0,00119	0,00124	0,359135	**0,49**	**0,51**
18/03/08	18,5	13,44	-1,34%	13,26	0,9349	-1,37%	0,9221	12,57	-2,69%	12,23	12,40	12,39	-0,16828	-0,17203	0,00230	0,00114	0,00116	0,338010	**0,49**	**0,51**
18/03/08	19	12,29	-0,49%	12,23	0,9349	-1,37%	0,9221	11,49	-1,85%	11,28	11,43	11,33	-0,05609	-0,15731	0,00077	0,00020	0,00057	0,212638	**0,26**	**0,74**
18/03/08	19,5	11,53	-0,78%	11,44	0,9349	-1,37%	0,9221	10,78	-2,14%	10,55	10,70	10,63	-0,08414	-0,14758	0,00115	0,00042	0,00073	0,230573	**0,36**	**0,64**
18/03/08	20	10,50	0,57%	10,56	0,9349	-1,37%	0,9221	9,82	-0,81%	9,74	9,87	9,68	0,05609	-0,13440	-0,00077	-0,00023	-0,00054	0,190810	**0,29**	**0,71**
18/03/08	21	9,66	1,24%	9,78	0,9349	-1,37%	0,9221	9,03	-0,14%	9,02	9,14	8,91	0,11219	-0,12365	-0,00154	-0,00073	-0,00081	0,235911	**0,47**	**0,53**
18/03/08	22	9,25	0,22%	9,27	0,9349	-1,37%	0,9221	8,65	-1,16%	8,55	8,67	8,53	0,01870	-0,11840	-0,00026	-0,00003	-0,00022	0,137284	**0,14**	**0,86**
18/03/08	23	8,94	0,11%	8,95	0,9349	-1,37%	0,9221	8,36	-1,26%	8,25	8,37	8,24	0,00935	-0,11443	-0,00013	-0,00001	-0,00012	0,123890	**0,08**	**0,92**
18/03/08	24	8,27	0,00%	8,27	0,9349	-1,37%	0,9221	7,73	-1,37%	7,63	7,73	7,63	0,00000	-0,10586	0,00000	0,00000	0,00000	0,105856	**0,00**	**1,00**
18/03/08	25				0,9349	-1,37%	0,9221													
18/03/08	26	6,13	0,49%	6,16	0,9349	-1,37%	0,9221	5,73	-0,89%	5,68	5,76	5,65	0,02805	-0,07846	-0,00038	-0,00010	-0,00028	0,106693	**0,26**	**0,74**
18/03/08	28	4,28	0,70%	4,31	0,9349	-1,37%	0,9221	4,00	-0,68%	3,97	4,03	3,95	0,02805	-0,05478	-0,00038	-0,00013	-0,00025	0,082955	**0,34**	**0,66**
18/03/08	30	3,49	1,15%	3,53	0,9349	-1,37%	0,9221	3,26	-0,24%	3,26	3,30	3,22	0,03740	-0,04467	-0,00051	-0,00023	-0,00028	0,082113	**0,45**	**0,55**
18/03/08	32	3,05	3,93%	3,17	0,9349	-1,37%	0,9221	2,85	2,51%	2,92	2,96	2,81	0,11219	-0,03904	-0,00154	-0,00114	-0,00040	0,150485	**0,74**	**0,26**

Fecha	Micr.	Precio en AUD			Tipo de Cambio U$S:AUD			Precio en U$S			U$S Teóricos		Efectos individuales		Δ Int	Δ Int proporcional		Δ Variación Total	**Influencia**	
											AUD	TC	Δ Ef AUD	Δ Ef TC		AUD	TC		**AUD**	**TC**
		ANT	%Δ	ACT	ANT	%Δ	ACT	ANT	%Δ	ACT	Ec. 8	Ec. 9	Ec. 10	Ec. 11	Ec. 14	Ec. 18	Ec. 19	Ec. 20	**Ec. 21**	**Ec. 22**
19/03/08	16,5	16,13	0,25%	16,17	0,9221	1,03%	0,9316	14,87	1,28%	15,06	14,91	15,03	0,03688	0,15324	0,00038	0,00007	0,00031	0,190499	**0,19**	**0,81**
19/03/08	17	15,03	0,27%	15,07	0,9221	1,03%	0,9316	13,86	1,30%	14,04	13,90	14,00	0,03688	0,14278	0,00038	0,00008	0,00030	0,180049	**0,21**	**0,79**
19/03/08	17,5	14,69	-0,75%	14,58	0,9221	1,03%	0,9316	13,55	0,27%	13,58	13,44	13,69	-0,10143	0,13956	-0,00104	-0,00044	-0,00061	0,240821	**0,42**	**0,58**
19/03/08	18	14,18	-0,78%	14,07	0,9221	1,03%	0,9316	13,08	0,25%	13,11	12,97	13,21	-0,10143	0,13471	-0,00104	-0,00045	-0,00060	0,235994	**0,43**	**0,57**
19/03/08	18,5	13,26	-0,60%	13,18	0,9221	1,03%	0,9316	12,23	0,42%	12,28	12,15	12,35	-0,07377	0,12597	-0,00076	-0,00028	-0,00048	0,199539	**0,37**	**0,63**
19/03/08	19	12,23	-0,57%	12,16	0,9221	1,03%	0,9316	11,28	0,45%	11,33	11,21	11,39	-0,06455	0,11619	-0,00066	-0,00024	-0,00043	0,180542	**0,36**	**0,64**
19/03/08	19,5	11,44	-0,61%	11,37	0,9221	1,03%	0,9316	10,55	0,41%	10,59	10,48	10,66	-0,06455	0,10868	-0,00066	-0,00025	-0,00042	0,173058	**0,37**	**0,63**
19/03/08	20	10,56	0,09%	10,57	0,9221	1,03%	0,9316	9,74	1,13%	9,85	9,75	9,84	0,00922	0,10032	0,00009	0,00001	0,00009	0,109636	**0,08**	**0,92**
19/03/08	21	9,78	0,00%	9,78	0,9221	1,03%	0,9316	9,02	1,03%	9,11	9,02	9,11	0,00000	0,09291	0,00000	0,00000	0,00000	0,092910	**0,00**	**1,00**
19/03/08	22	9,27	0,22%	9,29	0,9221	1,03%	0,9316	8,55	1,25%	8,65	8,57	8,64	0,01844	0,08806	0,00019	0,00003	0,00016	0,106697	**0,17**	**0,83**
19/03/08	23	8,95	0,34%	8,98	0,9221	1,03%	0,9316	8,25	1,37%	8,37	8,28	8,34	0,02766	0,08502	0,00029	0,00007	0,00022	0,112973	**0,25**	**0,75**
19/03/08	24	8,27	0,00%	8,27	0,9221	1,03%	0,9316	7,63	1,03%	7,70	7,63	7,70	0,00000	0,07856	0,00000	0,00000	0,00000	0,078565	**0,00**	**1,00**
19/03/08	25				0,9221	1,03%	0,9316													
19/03/08	26	6,16	-0,16%	6,15	0,9221	1,03%	0,9316	5,68	0,87%	5,73	5,67	5,74	-0,00922	0,05852	-0,00009	-0,00001	-0,00008	0,067672	**0,14**	**0,86**
19/03/08	28	4,31	-0,46%	4,29	0,9221	1,03%	0,9316	3,97	0,56%	4,00	3,96	4,02	-0,01844	0,04094	-0,00019	-0,00006	-0,00013	0,059315	**0,31**	**0,69**
19/03/08	30	3,53	-0,57%	3,51	0,9221	1,03%	0,9316	3,26	0,46%	3,27	3,24	3,29	-0,01844	0,03353	-0,00019	-0,00007	-0,00012	0,051922	**0,36**	**0,64**
19/03/08	32	3,17	-1,26%	3,13	0,9221	1,03%	0,9316	2,92	-0,24%	2,92	2,89	2,95	-0,03688	0,03011	-0,00038	-0,00021	-0,00017	0,067037	**0,55**	**0,45**
01/04/08	16,5	16,17	-0,74%	16,05	0,9316	-2,40%	0,9092	15,06	-3,13%	14,59	14,95	14,70	-0,11179	-0,36221	0,00269	0,00063	0,00205	0,471312	**0,24**	**0,76**
01/04/08	17	15,07	0,13%	15,09	0,9316	-2,40%	0,9092	14,04	-2,27%	13,72	14,06	13,70	0,01863	-0,33757	-0,00045	-0,00002	-0,00042	0,356601	**0,05**	**0,95**
01/04/08	17,5	14,58	-0,27%	14,54	0,9316	-2,40%	0,9092	13,58	-2,67%	13,22	13,55	13,26	-0,03726	-0,32659	0,00090	0,00009	0,00080	0,362960	**0,10**	**0,90**
01/04/08	18	14,07	-0,43%	14,01	0,9316	-2,40%	0,9092	13,11	-2,82%	12,74	13,05	12,79	-0,05590	-0,31517	0,00134	0,00020	0,00114	0,369720	**0,15**	**0,85**
01/04/08	18,5	13,18	-0,38%	13,13	0,9316	-2,40%	0,9092	12,28	-2,77%	11,94	12,23	11,98	-0,04658	-0,29523	0,00112	0,00015	0,00097	0,340692	**0,14**	**0,86**
01/04/08	19	12,16	0,08%	12,17	0,9316	-2,40%	0,9092	11,33	-2,32%	11,06	11,34	11,06	0,00932	-0,27238	-0,00022	-0,00001	-0,00022	0,281909	**0,03**	**0,97**
01/04/08	19,5	11,37	-0,18%	11,35	0,9316	-2,40%	0,9092	10,59	-2,58%	10,32	10,57	10,34	-0,01863	-0,25469	0,00045	0,00003	0,00042	0,272872	**0,07**	**0,93**
01/04/08	20	10,57	0,09%	10,58	0,9316	-2,40%	0,9092	9,85	-2,31%	9,62	9,86	9,61	0,00932	-0,23677	-0,00022	-0,00001	-0,00022	0,246291	**0,04**	**0,96**
01/04/08	21	9,78	0,00%	9,78	0,9316	-2,40%	0,9092	9,11	-2,40%	8,89	9,11	8,89	0,00000	-0,21907	0,00000	0,00000	0,00000	0,219072	**0,00**	**1,00**
01/04/08	22	9,29	0,43%	9,33	0,9316	-2,40%	0,9092	8,65	-1,98%	8,48	8,69	8,45	0,03726	-0,20810	-0,00090	-0,00014	-0,00076	0,245984	**0,15**	**0,85**
01/04/08	23	8,98	-0,11%	8,97	0,9316	-2,40%	0,9092	8,37	-2,51%	8,16	8,36	8,16	-0,00932	-0,20115	0,00022	0,00001	0,00021	0,210244	**0,04**	**0,96**
01/04/08	24	8,27	0,00%	8,27	0,9316	-2,40%	0,9092	7,70	-2,40%	7,52	7,70	7,52	0,00000	-0,18525	0,00000	0,00000	0,00000	0,185248	**0,00**	**1,00**
01/04/08	25				0,9316	-2,40%	0,9092													
01/04/08	26	6,15	0,00%	6,15	0,9316	-2,40%	0,9092	5,73	-2,40%	5,59	5,73	5,59	0,00000	-0,13776	0,00000	0,00000	0,00000	0,137760	**0,00**	**1,00**
01/04/08	28	4,29	0,93%	4,33	0,9316	-2,40%	0,9092	4,00	-1,49%	3,94	4,03	3,90	0,03726	-0,09610	-0,00090	-0,00025	-0,00065	0,133755	**0,28**	**0,72**
01/04/08	30	3,51	0,57%	3,53	0,9316	-2,40%	0,9092	3,27	-1,85%	3,21	3,29	3,19	0,01863	-0,07862	-0,00045	-0,00009	-0,00036	0,097532	**0,19**	**0,81**
01/04/08	32	3,13	-0,96%	3,10	0,9316	-2,40%	0,9092	2,92	-3,34%	2,82	2,89	2,85	-0,02795	-0,07011	0,00067	0,00019	0,00048	0,097388	**0,29**	**0,71**

Fecha	Micr.	Precio en AUD			Tipo de Cambio U$S:AUD			Precio en U$S			U$S Teóricos		Efectos individuales		Δ Int	Δ Int proporcional		Δ Variación Total	**Influencia**	
											AUD	TC	Δ Ef AUD	Δ Ef TC		AUD	TC		**AUD**	**TC**
		ANT	%Δ	ACT	ANT	%Δ	ACT	ANT	%Δ	ACT	Ec. 8	Ec. 9	Ec. 10	Ec. 11	Ec. 14	Ec. 18	Ec. 19	Ec. 20	**Ec. 21**	**Ec. 22**
02/04/08	16,5	16,05	1,56%	16,30	0,9092	-0,30%	0,9065	14,59	1,26%	14,78	14,82	14,55	0,22730	-0,04334	-0,00068	-0,00057	-0,00011	0,270176	**0,84**	**0,16**
02/04/08	17	15,09	0,40%	15,15	0,9092	-0,30%	0,9065	13,72	0,10%	13,73	13,77	13,68	0,05455	-0,04074	-0,00016	-0,00009	-0,00007	0,095272	**0,57**	**0,43**
02/04/08	17,5	14,54	0,69%	14,64	0,9092	-0,30%	0,9065	13,22	0,39%	13,27	13,31	13,18	0,09092	-0,03926	-0,00027	-0,00019	-0,00008	0,130071	**0,70**	**0,30**
02/04/08	18	14,01	1,50%	14,22	0,9092	-0,30%	0,9065	12,74	1,20%	12,89	12,93	12,70	0,19093	-0,03783	-0,00057	-0,00047	-0,00009	0,228380	**0,83**	**0,17**
02/04/08	18,5	13,13	1,29%	13,30	0,9092	-0,30%	0,9065	11,94	0,99%	12,06	12,09	11,90	0,15456	-0,03545	-0,00046	-0,00037	-0,00009	0,189727	**0,81**	**0,19**
02/04/08	19	12,17	1,15%	12,31	0,9092	-0,30%	0,9065	11,06	0,85%	11,16	11,19	11,03	0,12729	-0,03286	-0,00038	-0,00030	-0,00008	0,159924	**0,79**	**0,21**
02/04/08	19,5	11,35	0,79%	11,44	0,9092	-0,30%	0,9065	10,32	0,49%	10,37	10,40	10,29	0,08183	-0,03064	-0,00024	-0,00018	-0,00007	0,112362	**0,73**	**0,27**
02/04/08	20	10,58	0,09%	10,59	0,9092	-0,30%	0,9065	9,62	-0,20%	9,60	9,63	9,59	0,00909	-0,02857	-0,00003	-0,00001	-0,00002	0,037672	**0,24**	**0,76**
02/04/08	21	9,78	0,10%	9,79	0,9092	-0,30%	0,9065	8,89	-0,20%	8,87	8,90	8,87	0,00909	-0,02641	-0,00003	-0,00001	-0,00002	0,035511	**0,26**	**0,74**
02/04/08	22	9,33	0,21%	9,35	0,9092	-0,30%	0,9065	8,48	-0,08%	8,48	8,50	8,46	0,01818	-0,02519	-0,00005	-0,00002	-0,00003	0,043384	**0,42**	**0,58**
02/04/08	23	8,97	0,33%	9,00	0,9092	-0,30%	0,9065	8,16	0,04%	8,16	8,18	8,13	0,02728	-0,02422	-0,00008	-0,00004	-0,00004	0,051490	**0,53**	**0,47**
02/04/08	24	8,27	0,00%	8,27	0,9092	-0,30%	0,9065	7,52	-0,30%	7,50	7,52	7,50	0,00000	-0,02233	0,00000	0,00000	0,00000	0,022329	**0,00**	**1,00**
02/04/08	25				0,9092	-0,30%	0,9065													
02/04/08	26	6,15	0,00%	6,15	0,9092	-0,30%	0,9065	5,59	-0,30%	5,57	5,59	5,57	0,00000	-0,01661	0,00000	0,00000	0,00000	0,016605	**0,00**	**1,00**
02/04/08	28	4,33	0,69%	4,36	0,9092	-0,30%	0,9065	3,94	0,39%	3,95	3,96	3,93	0,02728	-0,01169	-0,00008	-0,00006	-0,00002	0,038935	**0,70**	**0,30**
02/04/08	30	3,53	1,13%	3,57	0,9092	-0,30%	0,9065	3,21	0,83%	3,24	3,25	3,20	0,03637	-0,00953	-0,00011	-0,00009	-0,00002	0,045836	**0,79**	**0,21**
02/04/08	32	3,10	0,65%	3,12	0,9092	-0,30%	0,9065	2,82	0,35%	2,83	2,84	2,81	0,01818	-0,00837	-0,00005	-0,00004	-0,00002	0,026534	**0,68**	**0,32**
03/04/08	16,5	16,30	0,49%	16,38	0,9065	0,82%	0,9139	14,78	1,31%	14,97	14,85	14,90	0,07252	0,12062	0,00059	0,00022	0,00037	0,193732	**0,38**	**0,62**
03/04/08	17	15,15	0,59%	15,24	0,9065	0,82%	0,9139	13,73	1,42%	13,93	13,82	13,85	0,08158	0,11211	0,00067	0,00028	0,00039	0,194361	**0,42**	**0,58**
03/04/08	17,5	14,64	0,89%	14,77	0,9065	0,82%	0,9139	13,27	1,71%	13,50	13,39	13,38	0,11784	0,10834	0,00096	0,00050	0,00046	0,227143	**0,52**	**0,48**
03/04/08	18	14,22	0,42%	14,28	0,9065	0,82%	0,9139	12,89	1,24%	13,05	12,94	13,00	0,05439	0,10523	0,00044	0,00015	0,00029	0,160062	**0,34**	**0,66**
03/04/08	18,5	13,30	0,15%	13,32	0,9065	0,82%	0,9139	12,06	0,97%	12,17	12,07	12,15	0,01813	0,09842	0,00015	0,00002	0,00012	0,116698	**0,16**	**0,84**
03/04/08	19	12,31	0,08%	12,32	0,9065	0,82%	0,9139	11,16	0,90%	11,26	11,17	11,25	0,00906	0,09109	0,00007	0,00001	0,00007	0,100233	**0,09**	**0,91**
03/04/08	19,5	11,44	0,00%	11,44	0,9065	0,82%	0,9139	10,37	0,82%	10,46	10,37	10,46	0,00000	0,08466	0,00000	0,00000	0,00000	0,084656	**0,00**	**1,00**
03/04/08	20	10,59	-0,47%	10,54	0,9065	0,82%	0,9139	9,60	0,34%	9,63	9,55	9,68	-0,04533	0,07837	-0,00037	-0,00014	-0,00023	0,123592	**0,37**	**0,63**
03/04/08	21	9,79	-0,72%	9,72	0,9065	0,82%	0,9139	8,87	0,10%	8,88	8,81	8,95	-0,06345	0,07245	-0,00052	-0,00024	-0,00028	0,135867	**0,47**	**0,53**
03/04/08	22	9,35	-0,21%	9,33	0,9065	0,82%	0,9139	8,48	0,60%	8,53	8,46	8,54	-0,01813	0,06919	-0,00015	-0,00003	-0,00012	0,087233	**0,21**	**0,79**
03/04/08	23	9,00	-0,33%	8,97	0,9065	0,82%	0,9139	8,16	0,48%	8,20	8,13	8,23	-0,02719	0,06660	-0,00022	-0,00006	-0,00016	0,093702	**0,29**	**0,71**
03/04/08	24	8,27	-0,12%	8,26	0,9065	0,82%	0,9139	7,50	0,69%	7,55	7,49	7,56	-0,00906	0,06120	-0,00007	-0,00001	-0,00006	0,070208	**0,13**	**0,87**
03/04/08	25				0,9065	0,82%	0,9139													
03/04/08	26	6,15	0,49%	6,18	0,9065	0,82%	0,9139	5,57	1,31%	5,65	5,60	5,62	0,02719	0,04551	0,00022	0,00008	0,00014	0,072927	**0,37**	**0,63**
03/04/08	28	4,36	0,23%	4,37	0,9065	0,82%	0,9139	3,95	1,05%	3,99	3,96	3,98	0,00907	0,03226	0,00007	0,00002	0,00006	0,041403	**0,22**	**0,78**
03/04/08	30	3,57	1,40%	3,62	0,9065	0,82%	0,9139	3,24	2,23%	3,31	3,28	3,26	0,04533	0,02642	0,00037	0,00023	0,00014	0,072113	**0,63**	**0,37**
03/04/08	32	3,12	0,64%	3,14	0,9065	0,82%	0,9139	2,83	1,46%	2,87	2,85	2,85	0,01813	0,02309	0,00015	0,00007	0,00008	0,041366	**0,44**	**0,56**

Fecha	Micr.	Precio en AUD			Tipo de Cambio U$S:AUD			Precio en U$S			U$S Teóricos		Efectos individuales		Δ Int	Δ Int proporcional		Δ Variación Total	**Influencia**	
											AUD	TC	Δ Ef AUD	Δ Ef TC		AUD	TC		**AUD**	**TC**
		ANT	%Δ	ACT	ANT	%Δ	ACT	ANT	%Δ	ACT	Ec. 8	Ec. 9	Ec. 10	Ec. 11	Ec. 14	Ec. 18	Ec. 19	Ec. 20	**Ec. 21**	**Ec. 22**
09/04/08	16,5	16,38			0,9139	1,70%	0,9294	14,97												
09/04/08	17	15,24	1,77%	15,51	0,9139	1,70%	0,9294	13,93	3,50%	14,41	14,17	14,16	0,24675	0,23622	0,00418	0,00214	0,00205	0,487158	**0,51**	**0,49**
09/04/08	17,5	14,77	1,83%	15,04	0,9139	1,70%	0,9294	13,50	3,56%	13,98	13,75	13,73	0,24675	0,22894	0,00418	0,00217	0,00201	0,479873	**0,52**	**0,48**
09/04/08	18	14,28	2,66%	14,66	0,9139	1,70%	0,9294	13,05	4,40%	13,63	13,40	13,27	0,34728	0,22134	0,00589	0,00360	0,00229	0,574512	**0,61**	**0,39**
09/04/08	18,5	13,32	1,13%	13,47	0,9139	1,70%	0,9294	12,17	2,84%	12,52	12,31	12,38	0,13709	0,20646	0,00233	0,00093	0,00140	0,345870	**0,40**	**0,60**
09/04/08	19	12,32	1,06%	12,45	0,9139	1,70%	0,9294	11,26	2,77%	11,57	11,38	11,45	0,11881	0,19096	0,00201	0,00077	0,00124	0,311782	**0,38**	**0,62**
09/04/08	19,5	11,44	0,26%	11,47	0,9139	1,70%	0,9294	10,46	1,96%	10,66	10,48	10,63	0,02742	0,17732	0,00047	0,00006	0,00040	0,205202	**0,13**	**0,87**
09/04/08	20	10,54	-0,09%	10,53	0,9139	1,70%	0,9294	9,63	1,60%	9,79	9,62	9,80	-0,00914	0,16337	-0,00015	-0,00001	-0,00015	0,172370	**0,05**	**0,95**
09/04/08	21	9,72	-1,23%	9,60	0,9139	1,70%	0,9294	8,88	0,44%	8,92	8,77	9,03	-0,10967	0,15066	-0,00186	-0,00078	-0,00108	0,260035	**0,42**	**0,58**
09/04/08	22	9,33	-0,54%	9,28	0,9139	1,70%	0,9294	8,53	1,15%	8,62	8,48	8,67	-0,04570	0,14462	-0,00078	-0,00019	-0,00059	0,189907	**0,24**	**0,76**
09/04/08	23	8,97	-0,67%	8,91	0,9139	1,70%	0,9294	8,20	1,02%	8,28	8,14	8,34	-0,05483	0,13904	-0,00093	-0,00026	-0,00067	0,193465	**0,28**	**0,72**
09/04/08	24	8,26	0,00%	8,26	0,9139	1,70%	0,9294	7,55	1,70%	7,68	7,55	7,68	0,00000	0,12803	0,00000	0,00000	0,00000	0,128030	**0,00**	**1,00**
09/04/08	25				0,9139	1,70%	0,9294													
09/04/08	26	6,18	0,00%	6,18	0,9139	1,70%	0,9294	5,65	1,70%	5,74	5,65	5,74	0,00000	0,09579	0,00000	0,00000	0,00000	0,095790	**0,00**	**1,00**
09/04/08	28	4,37	-0,92%	4,33	0,9139	1,70%	0,9294	3,99	0,77%	4,02	3,96	4,06	-0,03656	0,06773	-0,00062	-0,00022	-0,00040	0,104106	**0,35**	**0,65**
09/04/08	30	3,62	-2,49%	3,53	0,9139	1,70%	0,9294	3,31	-0,83%	3,28	3,23	3,36	-0,08225	0,05611	-0,00140	-0,00083	-0,00057	0,138625	**0,60**	**0,40**
09/04/08	32	3,14	-0,32%	3,13	0,9139	1,70%	0,9294	2,87	1,37%	2,91	2,86	2,92	-0,00914	0,04867	-0,00016	-0,00002	-0,00013	0,057703	**0,16**	**0,84**
10/04/08	16,5				0,9294	0,18%	0,9311													
10/04/08	17	15,51	0,06%	15,52	0,9294	0,18%	0,9311	14,41	0,25%	14,45	14,42	14,44	0,00929	0,02637	0,00002	0,00000	0,00001	0,035678	**0,26**	**0,74**
10/04/08	17,5	15,04	0,20%	15,07	0,9294	0,18%	0,9311	13,98	0,38%	14,03	14,01	14,00	0,02788	0,02557	0,00005	0,00003	0,00002	0,053501	**0,52**	**0,48**
10/04/08	18	14,66	0,07%	14,67	0,9294	0,18%	0,9311	13,63	0,25%	13,66	13,63	13,65	0,00929	0,02492	0,00002	0,00000	0,00001	0,034233	**0,27**	**0,73**
10/04/08	18,5	13,47	0,30%	13,51	0,9294	0,18%	0,9311	12,52	0,48%	12,58	12,56	12,54	0,03718	0,02290	0,00007	0,00004	0,00003	0,060143	**0,62**	**0,38**
10/04/08	19	12,45	0,00%	12,45	0,9294	0,18%	0,9311	11,57	0,18%	11,59	11,57	11,59	0,00000	0,02117	0,00000	0,00000	0,00000	0,021165	**0,00**	**1,00**
10/04/08	19,5	11,47	0,09%	11,48	0,9294	0,18%	0,9311	10,66	0,27%	10,69	10,67	10,68	0,00929	0,01950	0,00002	0,00001	0,00001	0,028810	**0,32**	**0,68**
10/04/08	20	10,53	0,00%	10,53	0,9294	0,18%	0,9311	9,79	0,18%	9,80	9,79	9,80	0,00000	0,01790	0,00000	0,00000	0,00000	0,017901	**0,00**	**1,00**
10/04/08	21	9,60	0,31%	9,63	0,9294	0,18%	0,9311	8,92	0,50%	8,97	8,95	8,94	0,02788	0,01632	0,00005	0,00003	0,00002	0,044253	**0,63**	**0,37**
10/04/08	22	9,28	0,11%	9,29	0,9294	0,18%	0,9311	8,62	0,29%	8,65	8,63	8,64	0,00929	0,01578	0,00002	0,00001	0,00001	0,025087	**0,37**	**0,63**
10/04/08	23	8,91	0,11%	8,92	0,9294	0,18%	0,9311	8,28	0,30%	8,31	8,29	8,30	0,00929	0,01515	0,00002	0,00001	0,00001	0,024458	**0,38**	**0,62**
10/04/08	24	8,26	0,00%	8,26	0,9294	0,18%	0,9311	7,68	0,18%	7,69	7,68	7,69	0,00000	0,01404	0,00000	0,00000	0,00000	0,014042	**0,00**	**1,00**
10/04/08	25				0,9294	0,18%	0,9311													
10/04/08	26	6,18	-0,65%	6,14	0,9294	0,18%	0,9311	5,74	-0,47%	5,72	5,71	5,75	-0,03718	0,01051	-0,00007	-0,00005	-0,00001	0,047720	**0,78**	**0,22**
10/04/08	28	4,33	0,23%	4,34	0,9294	0,18%	0,9311	4,02	0,41%	4,04	4,03	4,03	0,00929	0,00736	0,00002	0,00001	0,00001	0,016672	**0,56**	**0,44**
10/04/08	30	3,53	0,00%	3,53	0,9294	0,18%	0,9311	3,28	0,18%	3,29	3,28	3,29	0,00000	0,00600	0,00000	0,00000	0,00000	0,006001	**0,00**	**1,00**
10/04/08	32	3,13	0,00%	3,13	0,9294	0,18%	0,9311	2,91	0,18%	2,91	2,91	2,91	0,00000	0,00532	0,00000	0,00000	0,00000	0,005321	**0,00**	**1,00**

Fecha	Micr.	Precio en AUD			Tipo de Cambio U$S:AUD			Precio en U$S			U$S Teóricos		Efectos individuales		Δ Int	Δ Int proporcional		Δ Variación Total	**Influencia**	
											AUD	TC	Δ Ef AUD	Δ Ef TC		AUD	TC		**AUD**	**TC**
		ANT	%Δ	ACT	ANT	%Δ	ACT	ANT	%Δ	ACT	Ec. 8	Ec. 9	Ec. 10	Ec. 11	Ec. 14	Ec. 18	Ec. 19	Ec. 20	**Ec. 21**	**Ec. 22**
16/04/08	16,5				0,9311	-0,28%	0,9285													
16/04/08	17	15,52	0,00%	15,52	0,9311	-0,28%	0,9285	14,45	-0,28%	14,41	14,45	14,41	0,00000	-0,04035	0,00000	0,00000	0,00000	0,040352	**0,00**	**1,00**
16/04/08	17,5	15,07	-0,80%	14,95	0,9311	-0,28%	0,9285	14,03	-1,07%	13,88	13,92	13,99	-0,11173	-0,03918	0,00031	0,00023	0,00008	0,150602	**0,74**	**0,26**
16/04/08	18	14,67	-0,48%	14,60	0,9311	-0,28%	0,9285	13,66	-0,76%	13,56	13,59	13,62	-0,06518	-0,03814	0,00018	0,00011	0,00007	0,103137	**0,63**	**0,37**
16/04/08	18,5	13,51	-0,44%	13,45	0,9311	-0,28%	0,9285	12,58	-0,72%	12,49	12,52	12,54	-0,05587	-0,03513	0,00016	0,00010	0,00006	0,090836	**0,61**	**0,39**
16/04/08	19	12,45	-1,53%	12,26	0,9311	-0,28%	0,9285	11,59	-1,80%	11,38	11,42	11,56	-0,17691	-0,03237	0,00049	0,00042	0,00008	0,208785	**0,85**	**0,15**
16/04/08	19,5	11,48	-2,26%	11,22	0,9311	-0,28%	0,9285	10,69	-2,54%	10,42	10,45	10,66	-0,24209	-0,02985	0,00068	0,00060	0,00007	0,271258	**0,89**	**0,11**
16/04/08	20	10,53	-1,14%	10,41	0,9311	-0,28%	0,9285	9,80	-1,42%	9,67	9,69	9,78	-0,11173	-0,02738	0,00031	0,00025	0,00006	0,138798	**0,80**	**0,20**
16/04/08	21	9,63	-0,73%	9,56	0,9311	-0,28%	0,9285	8,97	-1,00%	8,88	8,90	8,94	-0,06518	-0,02504	0,00018	0,00013	0,00005	0,090033	**0,72**	**0,28**
16/04/08	22	9,29	-0,32%	9,26	0,9311	-0,28%	0,9285	8,65	-0,60%	8,60	8,62	8,63	-0,02793	-0,02415	0,00008	0,00004	0,00004	0,052009	**0,54**	**0,46**
16/04/08	23	8,92	0,00%	8,92	0,9311	-0,28%	0,9285	8,31	-0,28%	8,28	8,31	8,28	0,00000	-0,02319	0,00000	0,00000	0,00000	0,023192	**0,00**	**1,00**
16/04/08	24	8,26	0,12%	8,27	0,9311	-0,28%	0,9285	7,69	-0,16%	7,68	7,70	7,67	0,00931	-0,02148	-0,00003	-0,00001	-0,00002	0,030797	**0,30**	**0,70**
16/04/08	25				0,9311	-0,28%	0,9285													
16/04/08	26	6,14	-0,65%	6,10	0,9311	-0,28%	0,9285	5,72	-0,93%	5,66	5,68	5,70	-0,03724	-0,01596	0,00010	0,00007	0,00003	0,053104	**0,70**	**0,30**
16/04/08	28	4,34	-0,46%	4,32	0,9311	-0,28%	0,9285	4,04	-0,74%	4,01	4,02	4,03	-0,01862	-0,01128	0,00005	0,00003	0,00002	0,029854	**0,62**	**0,38**
16/04/08	30	3,53	-0,85%	3,50	0,9311	-0,28%	0,9285	3,29	-1,13%	3,25	3,26	3,28	-0,02793	-0,00918	0,00008	0,00006	0,00002	0,037033	**0,75**	**0,25**
16/04/08	32	3,13	1,28%	3,17	0,9311	-0,28%	0,9285	2,91	1,00%	2,94	2,95	2,91	0,03724	-0,00814	-0,00010	-0,00009	-0,00002	0,045315	**0,82**	**0,18**
17/04/08	16,5				0,9285	0,93%	0,9371													
17/04/08	17	15,52			0,9285	0,93%	0,9371	14,41												
17/04/08	17,5	14,95	0,00%	14,95	0,9285	0,93%	0,9371	13,88	0,93%	14,01	13,88	14,01	0,00000	0,12857	0,00000	0,00000	0,00000	0,128570	**0,00**	**1,00**
17/04/08	18	14,60	-0,48%	14,53	0,9285	0,93%	0,9371	13,56	0,44%	13,62	13,49	13,68	-0,06499	0,12556	-0,00060	-0,00021	-0,00040	0,190364	**0,34**	**0,66**
17/04/08	18,5	13,45	-0,30%	13,41	0,9285	0,93%	0,9371	12,49	0,63%	12,57	12,45	12,60	-0,03714	0,11567	-0,00034	-0,00008	-0,00026	0,152633	**0,24**	**0,76**
17/04/08	19	12,26	-1,63%	12,06	0,9285	0,93%	0,9371	11,38	-0,72%	11,30	11,20	11,49	-0,18570	0,10544	-0,00172	-0,00110	-0,00062	0,291610	**0,64**	**0,36**
17/04/08	19,5	11,22	-2,23%	10,97	0,9285	0,93%	0,9371	10,42	-1,32%	10,28	10,19	10,51	-0,23213	0,09649	-0,00215	-0,00152	-0,00063	0,329504	**0,71**	**0,29**
17/04/08	20	10,41	-3,27%	10,07	0,9285	0,93%	0,9371	9,67	-2,37%	9,44	9,35	9,76	-0,31569	0,08953	-0,00292	-0,00228	-0,00065	0,406848	**0,78**	**0,22**
17/04/08	21	9,56	-0,94%	9,47	0,9285	0,93%	0,9371	8,88	-0,02%	8,87	8,79	8,96	-0,08357	0,08222	-0,00077	-0,00039	-0,00038	0,165787	**0,51**	**0,49**
17/04/08	22	9,26	-0,11%	9,25	0,9285	0,93%	0,9371	8,60	0,82%	8,67	8,59	8,68	-0,00929	0,07964	-0,00009	-0,00001	-0,00008	0,088853	**0,10**	**0,90**
17/04/08	23	8,92	-0,56%	8,87	0,9285	0,93%	0,9371	8,28	0,36%	8,31	8,24	8,36	-0,04643	0,07671	-0,00043	-0,00016	-0,00027	0,123031	**0,38**	**0,62**
17/04/08	24	8,27	-1,21%	8,17	0,9285	0,93%	0,9371	7,68	-0,29%	7,66	7,59	7,75	-0,09285	0,07112	-0,00086	-0,00049	-0,00037	0,164086	**0,57**	**0,43**
17/04/08	25				0,9285	0,93%	0,9371													
17/04/08	26	6,10	0,00%	6,10	0,9285	0,93%	0,9371	5,66	0,93%	5,72	5,66	5,72	0,00000	0,05246	0,00000	0,00000	0,00000	0,052460	**0,00**	**1,00**
17/04/08	28	4,32	-0,46%	4,30	0,9285	0,93%	0,9371	4,01	0,46%	4,03	3,99	4,05	-0,01857	0,03715	-0,00017	-0,00006	-0,00011	0,055665	**0,33**	**0,67**
17/04/08	30	3,50	1,43%	3,55	0,9285	0,93%	0,9371	3,25	2,37%	3,33	3,30	3,28	0,04642	0,03010	0,00043	0,00026	0,00017	0,076955	**0,61**	**0,39**
17/04/08	32	3,17	-0,95%	3,14	0,9285	0,93%	0,9371	2,94	-0,03%	2,94	2,92	2,97	-0,02785	0,02726	-0,00026	-0,00013	-0,00013	0,055120	**0,51**	**0,49**

Fecha	Micr.	Precio en AUD			Tipo de Cambio U$S:AUD			Precio en U$S			U$S Teóricos		Efectos individuales		Δ Int	Δ Int proporcional		Δ Variación Total	**Influencia**	
											AUD	TC	Δ Ef AUD	Δ Ef TC		AUD	TC		**AUD**	**TC**
		ANT	%Δ	ACT	ANT	%Δ	ACT	ANT	%Δ	ACT	Ec. 8	Ec. 9	Ec. 10	Ec. 11	Ec. 14	Ec. 18	Ec. 19	Ec. 20	**Ec. 21**	**Ec. 22**
22/04/08	16,5				0,9371	0,33%	0,9402													
22/04/08	17				0,9371	0,33%	0,9402													
22/04/08	17,5	14,95			0,9371	0,33%	0,9402	14,01												
22/04/08	18	14,53	0,00%	14,53	0,9371	0,33%	0,9402	13,62	0,33%	13,66	13,62	13,66	0,00000	0,04504	0,00000	0,00000	0,00000	0,045043	**0,00**	**1,00**
22/04/08	18,5	13,41	0,00%	13,41	0,9371	0,33%	0,9402	12,57	0,33%	12,61	12,57	12,61	0,00000	0,04157	0,00000	0,00000	0,00000	0,041571	**0,00**	**1,00**
22/04/08	19	12,06	-1,24%	11,91	0,9371	0,33%	0,9402	11,30	-0,92%	11,20	11,16	11,34	-0,14057	0,03739	-0,00047	-0,00037	-0,00010	0,178221	**0,79**	**0,21**
22/04/08	19,5	10,97	-1,00%	10,86	0,9371	0,33%	0,9402	10,28	-0,68%	10,21	10,18	10,31	-0,10308	0,03401	-0,00034	-0,00026	-0,00008	0,137260	**0,75**	**0,25**
22/04/08	20	10,07	-1,69%	9,90	0,9371	0,33%	0,9402	9,44	-1,36%	9,31	9,28	9,47	-0,15931	0,03122	-0,00053	-0,00044	-0,00009	0,190878	**0,84**	**0,16**
22/04/08	21	9,47	-1,69%	9,31	0,9371	0,33%	0,9402	8,87	-1,36%	8,75	8,72	8,90	-0,14994	0,02936	-0,00050	-0,00041	-0,00008	0,179627	**0,84**	**0,16**
22/04/08	22	9,25	-2,38%	9,03	0,9371	0,33%	0,9402	8,67	-2,06%	8,49	8,46	8,70	-0,20616	0,02867	-0,00068	-0,00060	-0,00008	0,235352	**0,88**	**0,12**
22/04/08	23	8,87	-1,69%	8,72	0,9371	0,33%	0,9402	8,31	-1,37%	8,20	8,17	8,34	-0,14056	0,02750	-0,00046	-0,00039	-0,00008	0,168375	**0,84**	**0,16**
22/04/08	24	8,17	0,00%	8,17	0,9371	0,33%	0,9402	7,66	0,33%	7,68	7,66	7,68	0,00000	0,02533	0,00000	0,00000	0,00000	0,025327	**0,00**	**1,00**
22/04/08	25				0,9371	0,33%	0,9402													
22/04/08	26	6,10	-2,79%	5,93	0,9371	0,33%	0,9402	5,72	-2,47%	5,58	5,56	5,74	-0,15931	0,01891	-0,00053	-0,00047	-0,00006	0,178632	**0,89**	**0,11**
22/04/08	28	4,30	-1,63%	4,23	0,9371	0,33%	0,9402	4,03	-1,30%	3,98	3,96	4,04	-0,06560	0,01333	-0,00022	-0,00018	-0,00004	0,079071	**0,83**	**0,17**
22/04/08	30	3,55	-1,69%	3,49	0,9371	0,33%	0,9402	3,33	-1,36%	3,28	3,27	3,34	-0,05623	0,01100	-0,00019	-0,00016	-0,00003	0,067356	**0,84**	**0,16**
22/04/08	32	3,14	-1,27%	3,10	0,9371	0,33%	0,9402	2,94	-0,95%	2,91	2,91	2,95	-0,03748	0,00973	-0,00012	-0,00010	-0,00003	0,047291	**0,79**	**0,21**
23/04/08	16,5				0,9402	1,07%	0,9503													
23/04/08	17				0,9402	1,07%	0,9503													
23/04/08	17,5				0,9402	1,07%	0,9503													
23/04/08	18	14,53	0,14%	14,55	0,9402	1,07%	0,9503	13,66	1,21%	13,83	13,68	13,81	0,01880	0,14675	0,00020	0,00002	0,00018	0,165759	**0,11**	**0,89**
23/04/08	18,5	13,41	-0,07%	13,40	0,9402	1,07%	0,9503	12,61	1,00%	12,73	12,60	12,74	-0,00940	0,13544	-0,00010	-0,00001	-0,00009	0,144755	**0,06**	**0,94**
23/04/08	19	11,91	-0,17%	11,89	0,9402	1,07%	0,9503	11,20	0,90%	11,30	11,18	11,32	-0,01880	0,12029	-0,00020	-0,00003	-0,00017	0,138948	**0,14**	**0,86**
23/04/08	19,5	10,86	0,18%	10,88	0,9402	1,07%	0,9503	10,21	1,26%	10,34	10,23	10,32	0,01880	0,10969	0,00020	0,00003	0,00017	0,128692	**0,15**	**0,85**
23/04/08	20	9,90	0,10%	9,91	0,9402	1,07%	0,9503	9,31	1,18%	9,42	9,32	9,41	0,00940	0,09999	0,00010	0,00001	0,00009	0,109493	**0,09**	**0,91**
23/04/08	21	9,31	-0,54%	9,26	0,9402	1,07%	0,9503	8,75	0,53%	8,80	8,71	8,85	-0,04701	0,09403	-0,00051	-0,00017	-0,00034	0,140873	**0,33**	**0,67**
23/04/08	22	9,03	-0,89%	8,95	0,9402	1,07%	0,9503	8,49	0,18%	8,51	8,41	8,58	-0,07522	0,09120	-0,00081	-0,00037	-0,00044	0,166341	**0,45**	**0,55**
23/04/08	23	8,72	-2,06%	8,54	0,9402	1,07%	0,9503	8,20	-1,01%	8,12	8,03	8,29	-0,16924	0,08807	-0,00182	-0,00120	-0,00062	0,257881	**0,66**	**0,34**
23/04/08	24	8,17	-1,10%	8,08	0,9402	1,07%	0,9503	7,68	-0,04%	7,68	7,60	7,76	-0,08462	0,08252	-0,00091	-0,00046	-0,00045	0,167146	**0,51**	**0,49**
23/04/08	25				0,9402	1,07%	0,9503													
23/04/08	26	5,93	0,17%	5,94	0,9402	1,07%	0,9503	5,58	1,24%	5,64	5,58	5,64	0,00940	0,05989	0,00010	0,00001	0,00009	0,069396	**0,14**	**0,86**
23/04/08	28	4,23	0,00%	4,23	0,9402	1,07%	0,9503	3,98	1,07%	4,02	3,98	4,02	0,00000	0,04272	0,00000	0,00000	0,00000	0,042723	**0,00**	**1,00**
23/04/08	30	3,49	0,29%	3,50	0,9402	1,07%	0,9503	3,28	1,36%	3,33	3,29	3,32	0,00940	0,03525	0,00010	0,00002	0,00008	0,044752	**0,21**	**0,79**
23/04/08	32	3,10	0,97%	3,13	0,9402	1,07%	0,9503	2,91	2,05%	2,97	2,94	2,95	0,02821	0,03131	0,00030	0,00014	0,00016	0,059819	**0,47**	**0,53**

Fecha	Micr.	Precio en AUD			Tipo de Cambio U$S:AUD			Precio en U$S			U$S Teóricos		Efectos individuales		Δ Int	Δ Int proporcional		Δ Variación Total	**Influencia**	
											AUD	TC	Δ Ef AUD	Δ Ef TC		AUD	TC		**AUD**	**TC**
		ANT	%Δ	ACT	ANT	%Δ	ACT	ANT	%Δ	ACT	Ec. 8	Ec. 9	Ec. 10	Ec. 11	Ec. 14	Ec. 18	Ec. 19	Ec. 20	**Ec. 21**	**Ec. 22**
30/04/08	16,5				0,9503	-1,53%	0,9358													
30/04/08	17				0,9503	-1,53%	0,9358													
30/04/08	17,5			15,06	0,9503	-1,53%	0,9358			14,09										
30/04/08	18	14,55	0,41%	14,61	0,9503	-1,53%	0,9358	13,83	-1,12%	13,67	13,88	13,62	0,05702	-0,21098	-0,00087	-0,00019	-0,00068	0,268493	**0,21**	**0,79**
30/04/08	18,5	13,40	-0,45%	13,34	0,9503	-1,53%	0,9358	12,73	-1,97%	12,48	12,68	12,54	-0,05702	-0,19430	0,00087	0,00020	0,00067	0,250448	**0,23**	**0,77**
30/04/08	19	11,89	-0,42%	11,84	0,9503	-1,53%	0,9358	11,30	-1,94%	11,08	11,25	11,13	-0,04752	-0,17241	0,00073	0,00016	0,00057	0,219195	**0,22**	**0,78**
30/04/08	19,5	10,88	-0,92%	10,78	0,9503	-1,53%	0,9358	10,34	-2,43%	10,09	10,24	10,18	-0,09503	-0,15776	0,00145	0,00055	0,00090	0,251340	**0,38**	**0,62**
30/04/08	20	9,91	-0,71%	9,84	0,9503	-1,53%	0,9358	9,42	-2,22%	9,21	9,35	9,27	-0,06652	-0,14370	0,00102	0,00032	0,00069	0,209201	**0,32**	**0,68**
30/04/08	21	9,26	0,00%	9,26	0,9503	-1,53%	0,9358	8,80	-1,53%	8,67	8,80	8,67	0,00000	-0,13427	0,00000	0,00000	0,00000	0,134270	**0,00**	**1,00**
30/04/08	22	8,95	0,11%	8,96	0,9503	-1,53%	0,9358	8,51	-1,42%	8,38	8,51	8,38	0,00950	-0,12978	-0,00015	-0,00001	-0,00014	0,139403	**0,07**	**0,93**
30/04/08	23	8,54	0,70%	8,60	0,9503	-1,53%	0,9358	8,12	-0,83%	8,05	8,17	7,99	0,05702	-0,12383	-0,00087	-0,00027	-0,00060	0,181169	**0,31**	**0,69**
30/04/08	24	8,08	-0,25%	8,06	0,9503	-1,53%	0,9358	7,68	-1,77%	7,54	7,66	7,56	-0,01901	-0,11716	0,00029	0,00004	0,00025	0,135876	**0,14**	**0,86**
30/04/08	25				0,9503	-1,53%	0,9358													
30/04/08	26	5,94	1,01%	6,00	0,9503	-1,53%	0,9358	5,64	-0,53%	5,61	5,70	5,56	0,05702	-0,08613	-0,00087	-0,00035	-0,00052	0,143325	**0,40**	**0,60**
30/04/08	28	4,23	0,47%	4,25	0,9503	-1,53%	0,9358	4,02	-1,06%	3,98	4,04	3,96	0,01901	-0,06133	-0,00029	-0,00007	-0,00022	0,080494	**0,24**	**0,76**
30/04/08	30	3,50	0,29%	3,51	0,9503	-1,53%	0,9358	3,33	-1,24%	3,28	3,34	3,28	0,00950	-0,05075	-0,00014	-0,00002	-0,00012	0,060352	**0,16**	**0,84**
30/04/08	32	3,13	0,00%	3,13	0,9503	-1,53%	0,9358	2,97	-1,53%	2,93	2,97	2,93	0,00000	-0,04539	0,00000	0,00000	0,00000	0,045385	**0,00**	**1,00**
01/05/08	16,5				0,9358	0,48%	0,9403													
01/05/08	17				0,9358	0,48%	0,9403													
01/05/08	17,5	15,06	-0,86%	14,93	0,9358	0,48%	0,9403	14,09	-0,39%	14,04	13,97	14,16	-0,12165	0,06777	-0,00059	-0,00038	-0,00021	0,189590	**0,64**	**0,36**
01/05/08	18	14,61	-0,75%	14,50	0,9358	0,48%	0,9403	13,67	-0,28%	13,63	13,57	13,74	-0,10294	0,06575	-0,00050	-0,00030	-0,00019	0,168792	**0,61**	**0,39**
01/05/08	18,5	13,34	-0,82%	13,23	0,9358	0,48%	0,9403	12,48	-0,35%	12,44	12,38	12,54	-0,10294	0,06003	-0,00050	-0,00031	-0,00018	0,163098	**0,63**	**0,37**
01/05/08	19	11,84	-1,35%	11,68	0,9358	0,48%	0,9403	11,08	-0,88%	10,98	10,93	11,13	-0,14973	0,05328	-0,00072	-0,00053	-0,00019	0,203350	**0,74**	**0,26**
01/05/08	19,5	10,78	-0,74%	10,70	0,9358	0,48%	0,9403	10,09	-0,26%	10,06	10,01	10,14	-0,07486	0,04851	-0,00036	-0,00022	-0,00014	0,123451	**0,61**	**0,39**
01/05/08	20	9,84	-0,71%	9,77	0,9358	0,48%	0,9403	9,21	-0,23%	9,19	9,14	9,25	-0,06551	0,04428	-0,00032	-0,00019	-0,00013	0,109847	**0,60**	**0,40**
01/05/08	21	9,26	-2,70%	9,01	0,9358	0,48%	0,9403	8,67	-2,23%	8,47	8,43	8,71	-0,23395	0,04167	-0,00113	-0,00095	-0,00017	0,276405	**0,85**	**0,15**
01/05/08	22	8,96	-1,45%	8,83	0,9358	0,48%	0,9403	8,38	-0,98%	8,30	8,26	8,43	-0,12165	0,04032	-0,00059	-0,00044	-0,00015	0,162268	**0,75**	**0,25**
01/05/08	23	8,60	-0,70%	8,54	0,9358	0,48%	0,9403	8,05	-0,22%	8,03	7,99	8,09	-0,05615	0,03870	-0,00027	-0,00016	-0,00011	0,094898	**0,59**	**0,41**
01/05/08	24	8,06	-2,61%	7,85	0,9358	0,48%	0,9403	7,54	-2,14%	7,38	7,35	7,58	-0,19652	0,03627	-0,00095	-0,00080	-0,00015	0,233439	**0,85**	**0,15**
01/05/08	25				0,9358	0,48%	0,9403													
01/05/08	26	6,00	0,00%	6,00	0,9358	0,48%	0,9403	5,61	0,48%	5,64	5,61	5,64	0,00000	0,02700	0,00000	0,00000	0,00000	0,027000	**0,00**	**1,00**
01/05/08	28	4,25	0,00%	4,25	0,9358	0,48%	0,9403	3,98	0,48%	4,00	3,98	4,00	0,00000	0,01913	0,00000	0,00000	0,00000	0,019125	**0,00**	**1,00**
01/05/08	30	3,51	0,00%	3,51	0,9358	0,48%	0,9403	3,28	0,48%	3,30	3,28	3,30	0,00000	0,01580	0,00000	0,00000	0,00000	0,015795	**0,00**	**1,00**
01/05/08	32	3,13	0,32%	3,14	0,9358	0,48%	0,9403	2,93	0,80%	2,95	2,94	2,94	0,00936	0,01409	0,00005	0,00002	0,00003	0,023488	**0,40**	**0,60**

Fecha	Micr.	Precio en AUD			Tipo de Cambio U$S:AUD			Precio en U$S			U$S Teóricos		Efectos individuales		Δ Int	Δ Int proporcional		Δ Variación Total	**Influencia**	
											AUD	TC	Δ Ef AUD	Δ Ef TC		AUD	TC		**AUD**	**TC**
		ANT	%Δ	ACT	ANT	%Δ	ACT	ANT	%Δ	ACT	Ec. 8	Ec. 9	Ec. 10	Ec. 11	Ec. 14	Ec. 18	Ec. 19	Ec. 20	**Ec. 21**	**Ec. 22**
07/05/08	16,5				0,9403	0,66%	0,9465													
07/05/08	17				0,9403	0,66%	0,9465													
07/05/08	17,5	14,93	-1,41%	14,72	0,9403	0,66%	0,9465	14,04	-0,76%	13,93	13,84	14,13	-0,19746	0,09257	-0,00130	-0,00089	-0,00042	0,290500	**0,68**	**0,32**
07/05/08	18	14,50	-2,07%	14,20	0,9403	0,66%	0,9465	13,63	-1,42%	13,44	13,35	13,72	-0,28209	0,08990	-0,00186	-0,00141	-0,00045	0,372951	**0,76**	**0,24**
07/05/08	18,5	13,23	-2,49%	12,90	0,9403	0,66%	0,9465	12,44	-1,85%	12,21	12,13	12,52	-0,31030	0,08203	-0,00205	-0,00162	-0,00043	0,393515	**0,79**	**0,21**
07/05/08	19	11,68	-2,14%	11,43	0,9403	0,66%	0,9465	10,98	-1,50%	10,82	10,75	11,06	-0,23508	0,07242	-0,00155	-0,00118	-0,00037	0,308311	**0,77**	**0,23**
07/05/08	19,5	10,70	-4,67%	10,20	0,9403	0,66%	0,9465	10,06	-4,04%	9,65	9,59	10,13	-0,47015	0,06634	-0,00310	-0,00272	-0,00038	0,538823	**0,88**	**0,12**
07/05/08	20	9,77	-4,20%	9,36	0,9403	0,66%	0,9465	9,19	-3,56%	8,86	8,80	9,25	-0,38552	0,06057	-0,00254	-0,00220	-0,00035	0,447949	**0,87**	**0,13**
07/05/08	21	9,01	-2,55%	8,78	0,9403	0,66%	0,9465	8,47	-1,91%	8,31	8,26	8,53	-0,21627	0,05586	-0,00143	-0,00113	-0,00029	0,272972	**0,80**	**0,20**
07/05/08	22	8,83	-2,60%	8,60	0,9403	0,66%	0,9465	8,30	-1,96%	8,14	8,09	8,36	-0,21627	0,05475	-0,00143	-0,00114	-0,00029	0,271865	**0,80**	**0,20**
07/05/08	23	8,54	-2,22%	8,35	0,9403	0,66%	0,9465	8,03	-1,58%	7,90	7,85	8,08	-0,17866	0,05295	-0,00118	-0,00091	-0,00027	0,232244	**0,77**	**0,23**
07/05/08	24	7,85	-2,04%	7,69	0,9403	0,66%	0,9465	7,38	-1,39%	7,28	7,23	7,43	-0,15045	0,04867	-0,00099	-0,00075	-0,00024	0,199625	**0,76**	**0,24**
07/05/08	25				0,9403	0,66%	0,9465													
07/05/08	26	6,00	-0,17%	5,99	0,9403	0,66%	0,9465	5,64	0,49%	5,67	5,63	5,68	-0,00940	0,03720	-0,00006	-0,00001	-0,00005	0,046566	**0,20**	**0,80**
07/05/08	28	4,25	-2,82%	4,13	0,9403	0,66%	0,9465	4,00	-2,18%	3,91	3,88	4,02	-0,11284	0,02635	-0,00074	-0,00060	-0,00014	0,139648	**0,81**	**0,19**
07/05/08	30	3,51	-1,71%	3,45	0,9403	0,66%	0,9465	3,30	-1,06%	3,27	3,24	3,32	-0,05642	0,02176	-0,00037	-0,00027	-0,00010	0,078345	**0,72**	**0,28**
07/05/08	32	3,14	0,00%	3,14	0,9403	0,66%	0,9465	2,95	0,66%	2,97	2,95	2,97	0,00000	0,01947	0,00000	0,00000	0,00000	0,019468	**0,00**	**1,00**
08/05/08	16,5				0,9465	-0,68%	0,9401													
08/05/08	17			14,92	0,9465	-0,68%	0,9401			14,03										
08/05/08	17,5	14,72	-0,07%	14,71	0,9465	-0,68%	0,9401	13,93	-0,74%	13,83	13,92	13,84	-0,00946	-0,09421	0,00006	0,00001	0,00006	0,103609	**0,09**	**0,91**
08/05/08	18	14,20	0,00%	14,20	0,9465	-0,68%	0,9401	13,44	-0,68%	13,35	13,44	13,35	0,00000	-0,09088	0,00000	0,00000	0,00000	0,090880	**0,00**	**1,00**
08/05/08	18,5	12,90	0,00%	12,90	0,9465	-0,68%	0,9401	12,21	-0,68%	12,13	12,21	12,13	0,00000	-0,08256	0,00000	0,00000	0,00000	0,082560	**0,00**	**1,00**
08/05/08	19	11,43	0,00%	11,43	0,9465	-0,68%	0,9401	10,82	-0,68%	10,75	10,82	10,75	0,00000	-0,07315	0,00000	0,00000	0,00000	0,073152	**0,00**	**1,00**
08/05/08	19,5	10,20	0,59%	10,26	0,9465	-0,68%	0,9401	9,65	-0,09%	9,65	9,71	9,59	0,05679	-0,06528	-0,00038	-0,00018	-0,00021	0,122097	**0,46**	**0,54**
08/05/08	20	9,36	0,85%	9,44	0,9465	-0,68%	0,9401	8,86	0,17%	8,87	8,93	8,80	0,07572	-0,05990	-0,00051	-0,00029	-0,00023	0,135564	**0,56**	**0,44**
08/05/08	21	8,78	0,46%	8,82	0,9465	-0,68%	0,9401	8,31	-0,22%	8,29	8,35	8,25	0,03786	-0,05619	-0,00026	-0,00010	-0,00015	0,094102	**0,40**	**0,60**
08/05/08	22	8,60	0,00%	8,60	0,9465	-0,68%	0,9401	8,14	-0,68%	8,08	8,14	8,08	0,00000	-0,05504	0,00000	0,00000	0,00000	0,055040	**0,00**	**1,00**
08/05/08	23	8,35	0,24%	8,37	0,9465	-0,68%	0,9401	7,90	-0,44%	7,87	7,92	7,85	0,01893	-0,05344	-0,00013	-0,00003	-0,00009	0,072431	**0,26**	**0,74**
08/05/08	24	7,69	0,00%	7,69	0,9465	-0,68%	0,9401	7,28	-0,68%	7,23	7,28	7,23	0,00000	-0,04922	0,00000	0,00000	0,00000	0,049216	**0,00**	**1,00**
08/05/08	25				0,9465	-0,68%	0,9401													
08/05/08	26	5,99	0,00%	5,99	0,9465	-0,68%	0,9401	5,67	-0,68%	5,63	5,67	5,63	0,00000	-0,03834	0,00000	0,00000	0,00000	0,038336	**0,00**	**1,00**
08/05/08	28	4,13	1,45%	4,19	0,9465	-0,68%	0,9401	3,91	0,77%	3,94	3,97	3,88	0,05679	-0,02643	-0,00038	-0,00026	-0,00012	0,083082	**0,68**	**0,32**
08/05/08	30	3,45	0,87%	3,48	0,9465	-0,68%	0,9401	3,27	0,19%	3,27	3,29	3,24	0,02840	-0,02208	-0,00019	-0,00011	-0,00008	0,050451	**0,56**	**0,44**
08/05/08	32	3,14	0,00%	3,14	0,9465	-0,68%	0,9401	2,97	-0,68%	2,95	2,97	2,95	0,00000	-0,02010	0,00000	0,00000	0,00000	0,020096	**0,00**	**1,00**

Fecha	Micr.	Precio en AUD			Tipo de Cambio U$S:AUD			Precio en U$S			U$S Teóricos		Efectos individuales		Δ Int	Δ Int proporcional		Δ Variación Total	**Influencia**	
											AUD	TC	Δ Ef AUD	Δ Ef TC		AUD	TC		**AUD**	**TC**
		ANT	%Δ	ACT	ANT	%Δ	ACT	ANT	%Δ	ACT	Ec. 8	Ec. 9	Ec. 10	Ec. 11	Ec. 14	Ec. 18	Ec. 19	Ec. 20	**Ec. 21**	**Ec. 22**
14/05/08	16,5				0,9401	-0,48%	0,9356													
14/05/08	17	14,92			0,9401	-0,48%	0,9356	14,03												
14/05/08	17,5	14,71	-0,14%	14,69	0,9401	-0,48%	0,9356	13,83	-0,61%	13,74	13,81	13,76	-0,01880	-0,06620	0,00009	0,00002	0,00007	0,084907	**0,22**	**0,78**
14/05/08	18	14,20	0,21%	14,23	0,9401	-0,48%	0,9356	13,35	-0,27%	13,31	13,38	13,29	0,02820	-0,06390	-0,00014	-0,00004	-0,00009	0,092155	**0,31**	**0,69**
14/05/08	18,5	12,90	0,08%	12,91	0,9401	-0,48%	0,9356	12,13	-0,40%	12,08	12,14	12,07	0,00940	-0,05805	-0,00004	-0,00001	-0,00004	0,067483	**0,14**	**0,86**
14/05/08	19	11,43	0,00%	11,43	0,9401	-0,48%	0,9356	10,75	-0,48%	10,69	10,75	10,69	0,00000	-0,05143	0,00000	0,00000	0,00000	0,051435	**0,00**	**1,00**
14/05/08	19,5	10,26	-0,58%	10,20	0,9401	-0,48%	0,9356	9,65	-1,06%	9,54	9,59	9,60	-0,05641	-0,04617	0,00027	0,00015	0,00012	0,102306	**0,55**	**0,45**
14/05/08	20	9,44	0,00%	9,44	0,9401	-0,48%	0,9356	8,87	-0,48%	8,83	8,87	8,83	0,00000	-0,04248	0,00000	0,00000	0,00000	0,042480	**0,00**	**1,00**
14/05/08	21	8,82	-0,11%	8,81	0,9401	-0,48%	0,9356	8,29	-0,59%	8,24	8,28	8,25	-0,00940	-0,03969	0,00004	0,00001	0,00004	0,049046	**0,19**	**0,81**
14/05/08	22	8,60	-0,23%	8,58	0,9401	-0,48%	0,9356	8,08	-0,71%	8,03	8,07	8,05	-0,01880	-0,03870	0,00009	0,00003	0,00006	0,057412	**0,33**	**0,67**
14/05/08	23	8,37	-0,36%	8,34	0,9401	-0,48%	0,9356	7,87	-0,84%	7,80	7,84	7,83	-0,02820	-0,03767	0,00013	0,00006	0,00008	0,065733	**0,43**	**0,57**
14/05/08	24	7,69	-0,13%	7,68	0,9401	-0,48%	0,9356	7,23	-0,61%	7,19	7,22	7,19	-0,00940	-0,03461	0,00005	0,00001	0,00004	0,043961	**0,21**	**0,79**
14/05/08	25				0,9401	-0,48%	0,9356													
14/05/08	26	5,99	0,83%	6,04	0,9401	-0,48%	0,9356	5,63	0,35%	5,65	5,68	5,60	0,04700	-0,02696	-0,00023	-0,00014	-0,00008	0,073899	**0,63**	**0,37**
14/05/08	28	4,19	0,00%	4,19	0,9401	-0,48%	0,9356	3,94	-0,48%	3,92	3,94	3,92	0,00000	-0,01886	0,00000	0,00000	0,00000	0,018855	**0,00**	**1,00**
14/05/08	30	3,48	0,57%	3,50	0,9401	-0,48%	0,9356	3,27	0,09%	3,27	3,29	3,26	0,01880	-0,01566	-0,00009	-0,00005	-0,00004	0,034454	**0,54**	**0,46**
14/05/08	32	3,14	0,96%	3,17	0,9401	-0,48%	0,9356	2,95	0,47%	2,97	2,98	2,94	0,02820	-0,01413	-0,00014	-0,00009	-0,00005	0,042288	**0,66**	**0,34**
15/05/08	16,5				0,9356	0,10%	0,9365													
15/05/08	17				0,9356	0,10%	0,9365													
15/05/08	17,5	14,69	1,23%	14,87	0,9356	0,10%	0,9365	13,74	1,32%	13,93	13,91	13,76	0,16841	0,01322	0,00016	0,00015	0,00001	0,181791	**0,93**	**0,07**
15/05/08	18	14,23	1,62%	14,46	0,9356	0,10%	0,9365	13,31	1,71%	13,54	13,53	13,33	0,21519	0,01281	0,00021	0,00020	0,00001	0,228202	**0,94**	**0,06**
15/05/08	18,5	12,91	0,39%	12,96	0,9356	0,10%	0,9365	12,08	0,48%	12,14	12,13	12,09	0,04678	0,01162	0,00005	0,00004	0,00001	0,058444	**0,80**	**0,20**
15/05/08	19	11,43	0,35%	11,47	0,9356	0,10%	0,9365	10,69	0,45%	10,74	10,73	10,70	0,03742	0,01029	0,00004	0,00003	0,00001	0,047747	**0,78**	**0,22**
15/05/08	19,5	10,20	0,49%	10,25	0,9356	0,10%	0,9365	9,54	0,59%	9,60	9,59	9,55	0,04678	0,00918	0,00005	0,00004	0,00001	0,056005	**0,84**	**0,16**
15/05/08	20	9,44	0,00%	9,44	0,9356	0,10%	0,9365	8,83	0,10%	8,84	8,83	8,84	0,00000	0,00850	0,00000	0,00000	0,00000	0,008496	**0,00**	**1,00**
15/05/08	21	8,81	0,11%	8,82	0,9356	0,10%	0,9365	8,24	0,21%	8,26	8,25	8,25	0,00936	0,00793	0,00001	0,00000	0,00000	0,017294	**0,54**	**0,46**
15/05/08	22	8,58	0,00%	8,58	0,9356	0,10%	0,9365	8,03	0,10%	8,04	8,03	8,04	0,00000	0,00772	0,00000	0,00000	0,00000	0,007722	**0,00**	**1,00**
15/05/08	23	8,34	0,12%	8,35	0,9356	0,10%	0,9365	7,80	0,22%	7,82	7,81	7,81	0,00936	0,00751	0,00001	0,00000	0,00000	0,016871	**0,55**	**0,45**
15/05/08	24	7,68	0,00%	7,68	0,9356	0,10%	0,9365	7,19	0,10%	7,19	7,19	7,19	0,00000	0,00691	0,00000	0,00000	0,00000	0,006912	**0,00**	**1,00**
15/05/08	25				0,9356	0,10%	0,9365													
15/05/08	26	6,04	0,00%	6,04	0,9356	0,10%	0,9365	5,65	0,10%	5,66	5,65	5,66	0,00000	0,00544	0,00000	0,00000	0,00000	0,005436	**0,00**	**1,00**
15/05/08	28	4,19	0,48%	4,21	0,9356	0,10%	0,9365	3,92	0,57%	3,94	3,94	3,92	0,01871	0,00377	0,00002	0,00001	0,00000	0,022501	**0,83**	**0,17**
15/05/08	30	3,50	0,86%	3,53	0,9356	0,10%	0,9365	3,27	0,95%	3,31	3,30	3,28	0,02807	0,00315	0,00003	0,00002	0,00000	0,031245	**0,90**	**0,10**
15/05/08	32	3,17	0,00%	3,17	0,9356	0,10%	0,9365	2,97	0,10%	2,97	2,97	2,97	0,00000	0,00285	0,00000	0,00000	0,00000	0,002853	**0,00**	**1,00**

Fecha	Micr.	Precio en AUD			Tipo de Cambio U$S:AUD			Precio en U$S			U$S Teóricos		Efectos individuales		Δ Int	Δ Int proporcional		Δ Variación Total	**Influencia**	
											AUD	TC	Δ Ef AUD	Δ Ef TC		AUD	TC		**AUD**	**TC**
		ANT	%Δ	ACT	ANT	%Δ	ACT	ANT	%Δ	ACT	Ec. 8	Ec. 9	Ec. 10	Ec. 11	Ec. 14	Ec. 18	Ec. 19	Ec. 20	**Ec. 21**	**Ec. 22**
21/05/08	16,5				0,9365	2,42%	0,9592													
21/05/08	17				0,9365	2,42%	0,9592													
21/05/08	17,5	14,87	0,54%	14,95	0,9365	2,42%	0,9592	13,93	2,97%	14,34	14,00	14,26	0,07492	0,33755	0,00182	0,00033	0,00149	0,414285	**0,18**	**0,82**
21/05/08	18	14,46	-1,87%	14,19	0,9365	2,42%	0,9592	13,54	0,51%	13,61	13,29	13,87	-0,25286	0,32824	-0,00613	-0,00267	-0,00346	0,580302	**0,44**	**0,56**
21/05/08	18,5	12,96	-1,77%	12,73	0,9365	2,42%	0,9592	12,14	0,61%	12,21	11,92	12,43	-0,21540	0,29419	-0,00522	-0,00221	-0,00301	0,508780	**0,43**	**0,57**
21/05/08	19	11,47	-4,18%	10,99	0,9365	2,42%	0,9592	10,74	-1,86%	10,54	10,29	11,00	-0,44952	0,26037	-0,01090	-0,00690	-0,00400	0,712792	**0,64**	**0,36**
21/05/08	19,5	10,25	-4,00%	9,84	0,9365	2,42%	0,9592	9,60	-1,67%	9,44	9,22	9,83	-0,38397	0,23268	-0,00931	-0,00580	-0,00351	0,618923	**0,63**	**0,37**
21/05/08	20	9,44	-3,39%	9,12	0,9365	2,42%	0,9592	8,84	-1,05%	8,75	8,54	9,05	-0,29968	0,21429	-0,00726	-0,00424	-0,00303	0,515175	**0,59**	**0,41**
21/05/08	21	8,82	-3,40%	8,52	0,9365	2,42%	0,9592	8,26	-1,06%	8,17	7,98	8,46	-0,28095	0,20021	-0,00681	-0,00398	-0,00283	0,482307	**0,59**	**0,41**
21/05/08	22	8,58	-3,50%	8,28	0,9365	2,42%	0,9592	8,04	-1,16%	7,94	7,75	8,23	-0,28095	0,19477	-0,00681	-0,00402	-0,00279	0,476950	**0,60**	**0,40**
21/05/08	23	8,35	-2,63%	8,13	0,9365	2,42%	0,9592	7,82	-0,27%	7,80	7,61	8,01	-0,20603	0,18955	-0,00499	-0,00260	-0,00239	0,395783	**0,53**	**0,47**
21/05/08	24	7,68	-2,21%	7,51	0,9365	2,42%	0,9592	7,19	0,16%	7,20	7,03	7,37	-0,15921	0,17434	-0,00386	-0,00184	-0,00202	0,333366	**0,48**	**0,52**
21/05/08	25				0,9365	2,42%	0,9592													
21/05/08	26	6,04	-0,17%	6,03	0,9365	2,42%	0,9592	5,66	2,25%	5,78	5,65	5,79	-0,00936	0,13711	-0,00023	-0,00001	-0,00021	0,146275	**0,06**	**0,94**
21/05/08	28	4,21	0,71%	4,24	0,9365	2,42%	0,9592	3,94	3,15%	4,07	3,97	4,04	0,02810	0,09557	0,00068	0,00015	0,00053	0,124343	**0,23**	**0,77**
21/05/08	30	3,53	-0,57%	3,51	0,9365	2,42%	0,9592	3,31	1,84%	3,37	3,29	3,39	-0,01873	0,08013	-0,00045	-0,00009	-0,00037	0,098579	**0,19**	**0,81**
21/05/08	32	3,17	-0,32%	3,16	0,9365	2,42%	0,9592	2,97	2,10%	3,03	2,96	3,04	-0,00936	0,07196	-0,00023	-0,00003	-0,00020	0,081149	**0,12**	**0,88**
22/05/08	16,5				0,9592	0,44%	0,9634													
22/05/08	17				0,9592	0,44%	0,9634													
22/05/08	17,5	14,95	-0,80%	14,83	0,9592	0,44%	0,9634	14,34	-0,37%	14,29	14,22	14,40	-0,11510	0,06279	-0,00050	-0,00033	-0,00018	0,178042	**0,65**	**0,35**
22/05/08	18	14,19	-0,85%	14,07	0,9592	0,44%	0,9634	13,61	-0,41%	13,56	13,50	13,67	-0,11510	0,05960	-0,00050	-0,00033	-0,00017	0,174862	**0,66**	**0,34**
22/05/08	18,5	12,73	0,63%	12,81	0,9592	0,44%	0,9634	12,21	1,07%	12,34	12,29	12,26	0,07674	0,05347	0,00034	0,00020	0,00014	0,130538	**0,59**	**0,41**
22/05/08	19	10,99	-1,91%	10,78	0,9592	0,44%	0,9634	10,54	-1,48%	10,39	10,34	10,59	-0,20143	0,04616	-0,00088	-0,00072	-0,00016	0,248143	**0,81**	**0,19**
22/05/08	19,5	9,84	-1,52%	9,69	0,9592	0,44%	0,9634	9,44	-1,09%	9,34	9,29	9,48	-0,14388	0,04133	-0,00063	-0,00049	-0,00014	0,185557	**0,78**	**0,22**
22/05/08	20	9,12	-1,75%	8,96	0,9592	0,44%	0,9634	8,75	-1,32%	8,63	8,59	8,79	-0,15347	0,03830	-0,00067	-0,00054	-0,00013	0,192180	**0,80**	**0,20**
22/05/08	21	8,52	-0,82%	8,45	0,9592	0,44%	0,9634	8,17	-0,39%	8,14	8,11	8,21	-0,06714	0,03578	-0,00029	-0,00019	-0,00010	0,103018	**0,65**	**0,35**
22/05/08	22	8,28	0,00%	8,28	0,9592	0,44%	0,9634	7,94	0,44%	7,98	7,94	7,98	0,00000	0,03478	0,00000	0,00000	0,00000	0,034776	**0,00**	**1,00**
22/05/08	23	8,13	-0,74%	8,07	0,9592	0,44%	0,9634	7,80	-0,30%	7,77	7,74	7,83	-0,05755	0,03415	-0,00025	-0,00016	-0,00009	0,091762	**0,63**	**0,37**
22/05/08	24	7,51	0,00%	7,51	0,9592	0,44%	0,9634	7,20	0,44%	7,24	7,20	7,24	0,00000	0,03154	0,00000	0,00000	0,00000	0,031542	**0,00**	**1,00**
22/05/08	25				0,9592	0,44%	0,9634													
22/05/08	26	6,03	-1,49%	5,94	0,9592	0,44%	0,9634	5,78	-1,06%	5,72	5,70	5,81	-0,08633	0,02533	-0,00038	-0,00029	-0,00009	0,111861	**0,77**	**0,23**
22/05/08	28	4,24	0,00%	4,24	0,9592	0,44%	0,9634	4,07	0,44%	4,08	4,07	4,08	0,00000	0,01781	0,00000	0,00000	0,00000	0,017808	**0,00**	**1,00**
22/05/08	30	3,51	0,57%	3,53	0,9592	0,44%	0,9634	3,37	1,01%	3,40	3,39	3,38	0,01918	0,01474	0,00008	0,00005	0,00004	0,034010	**0,57**	**0,43**
22/05/08	32	3,16	-0,32%	3,15	0,9592	0,44%	0,9634	3,03	0,12%	3,03	3,02	3,04	-0,00959	0,01327	-0,00004	-0,00002	-0,00002	0,022857	**0,42**	**0,58**

Fecha	Micr.	Precio en AUD			Tipo de Cambio U$S:AUD			Precio en U$S			U$S Teóricos		Efectos individuales		Δ Int	Δ Int proporcional		Δ Variación Total	**Influencia**	
											AUD	TC	Δ Ef AUD	Δ Ef TC		AUD	TC		**AUD**	**TC**
		ANT	%Δ	ACT	ANT	%Δ	ACT	ANT	%Δ	ACT	Ec. 8	Ec. 9	Ec. 10	Ec. 11	Ec. 14	Ec. 18	Ec. 19	Ec. 20	**Ec. 21**	**Ec. 22**
28/05/08	16,5				0,9634	-0,17%	0,9618													
28/05/08	17				0,9634	-0,17%	0,9618													
28/05/08	17,5	14,83	0,00%	14,83	0,9634	-0,17%	0,9618	14,29	-0,17%	14,26	14,29	14,26	0,00000	-0,02373	0,00000	0,00000	0,00000	0,023728	**0,00**	**1,00**
28/05/08	18	14,07	0,00%	14,07	0,9634	-0,17%	0,9618	13,56	-0,17%	13,53	13,56	13,53	0,00000	-0,02251	0,00000	0,00000	0,00000	0,022512	**0,00**	**1,00**
28/05/08	18,5	12,81	0,00%	12,81	0,9634	-0,17%	0,9618	12,34	-0,17%	12,32	12,34	12,32	0,00000	-0,02050	0,00000	0,00000	0,00000	0,020496	**0,00**	**1,00**
28/05/08	19	10,78	0,09%	10,79	0,9634	-0,17%	0,9618	10,39	-0,07%	10,38	10,40	10,37	0,00963	-0,01725	-0,00002	-0,00001	-0,00001	0,026887	**0,36**	**0,64**
28/05/08	19,5	9,69	0,00%	9,69	0,9634	-0,17%	0,9618	9,34	-0,17%	9,32	9,34	9,32	0,00000	-0,01550	0,00000	0,00000	0,00000	0,015504	**0,00**	**1,00**
28/05/08	20	8,96	-0,11%	8,95	0,9634	-0,17%	0,9618	8,63	-0,28%	8,61	8,62	8,62	-0,00963	-0,01434	0,00002	0,00001	0,00001	0,023954	**0,40**	**0,60**
28/05/08	21	8,45	-0,47%	8,41	0,9634	-0,17%	0,9618	8,14	-0,64%	8,09	8,10	8,13	-0,03854	-0,01352	0,00006	0,00005	0,00002	0,051992	**0,74**	**0,26**
28/05/08	22	8,28	-0,24%	8,26	0,9634	-0,17%	0,9618	7,98	-0,41%	7,94	7,96	7,96	-0,01927	-0,01325	0,00003	0,00002	0,00001	0,032484	**0,59**	**0,41**
28/05/08	23	8,07	0,00%	8,07	0,9634	-0,17%	0,9618	7,77	-0,17%	7,76	7,77	7,76	0,00000	-0,01291	0,00000	0,00000	0,00000	0,012912	**0,00**	**1,00**
28/05/08	24	7,51	0,00%	7,51	0,9634	-0,17%	0,9618	7,24	-0,17%	7,22	7,24	7,22	0,00000	-0,01202	0,00000	0,00000	0,00000	0,012016	**0,00**	**1,00**
28/05/08	25				0,9634	-0,17%	0,9618													
28/05/08	26	5,94	0,00%	5,94	0,9634	-0,17%	0,9618	5,72	-0,17%	5,71	5,72	5,71	0,00000	-0,00950	0,00000	0,00000	0,00000	0,009504	**0,00**	**1,00**
28/05/08	28	4,24	0,24%	4,25	0,9634	-0,17%	0,9618	4,08	0,07%	4,09	4,09	4,08	0,00963	-0,00678	-0,00002	-0,00001	-0,00001	0,016415	**0,59**	**0,41**
28/05/08	30	3,53	-0,28%	3,52	0,9634	-0,17%	0,9618	3,40	-0,45%	3,39	3,39	3,40	-0,00963	-0,00565	0,00002	0,00001	0,00001	0,015266	**0,63**	**0,37**
28/05/08	32	3,15	0,00%	3,15	0,9634	-0,17%	0,9618	3,03	-0,17%	3,03	3,03	3,03	0,00000	-0,00504	0,00000	0,00000	0,00000	0,005040	**0,00**	**1,00**
29/05/08	16,5				0,9618	-0,14%	0,9605													
29/05/08	17				0,9618	-0,14%	0,9605													
29/05/08	17,5	14,83	0,00%	14,83	0,9618	-0,14%	0,9605	14,26	-0,14%	14,24	14,26	14,24	0,00000	-0,01928	0,00000	0,00000	0,00000	0,019279	**0,00**	**1,00**
29/05/08	18	14,07	0,50%	14,14	0,9618	-0,14%	0,9605	13,53	0,36%	13,58	13,60	13,51	0,06733	-0,01829	-0,00009	-0,00007	-0,00002	0,085565	**0,79**	**0,21**
29/05/08	18,5	12,81	1,01%	12,94	0,9618	-0,14%	0,9605	12,32	0,88%	12,43	12,45	12,30	0,12503	-0,01665	-0,00017	-0,00015	-0,00002	0,141558	**0,88**	**0,12**
29/05/08	19	10,79	0,00%	10,79	0,9618	-0,14%	0,9605	10,38	-0,14%	10,36	10,38	10,36	0,00000	-0,01403	0,00000	0,00000	0,00000	0,014027	**0,00**	**1,00**
29/05/08	19,5	9,69	0,31%	9,72	0,9618	-0,14%	0,9605	9,32	0,17%	9,34	9,35	9,31	0,02885	-0,01260	-0,00004	-0,00003	-0,00001	0,041436	**0,70**	**0,30**
29/05/08	20	8,95	-2,46%	8,73	0,9618	-0,14%	0,9605	8,61	-2,59%	8,39	8,40	8,60	-0,21160	-0,01164	0,00029	0,00027	0,00001	0,222945	**0,95**	**0,05**
29/05/08	21	8,41	-1,90%	8,25	0,9618	-0,14%	0,9605	8,09	-2,04%	7,92	7,93	8,08	-0,15389	-0,01093	0,00021	0,00019	0,00001	0,164613	**0,93**	**0,07**
29/05/08	22	8,26	-1,82%	8,11	0,9618	-0,14%	0,9605	7,94	-1,95%	7,79	7,80	7,93	-0,14427	-0,01074	0,00019	0,00018	0,00001	0,154813	**0,93**	**0,07**
29/05/08	23	8,07	-1,98%	7,91	0,9618	-0,14%	0,9605	7,76	-2,12%	7,60	7,61	7,75	-0,15389	-0,01049	0,00021	0,00019	0,00001	0,164171	**0,94**	**0,06**
29/05/08	24	7,51	0,00%	7,51	0,9618	-0,14%	0,9605	7,22	-0,14%	7,21	7,22	7,21	0,00000	-0,00976	0,00000	0,00000	0,00000	0,009763	**0,00**	**1,00**
29/05/08	25				0,9618	-0,14%	0,9605													
29/05/08	26	5,94	0,00%	5,94	0,9618	-0,14%	0,9605	5,71	-0,14%	5,71	5,71	5,71	0,00000	-0,00772	0,00000	0,00000	0,00000	0,007722	**0,00**	**1,00**
29/05/08	28	4,25	-0,71%	4,22	0,9618	-0,14%	0,9605	4,09	-0,84%	4,05	4,06	4,08	-0,02885	-0,00552	0,00004	0,00003	0,00001	0,034340	**0,84**	**0,16**
29/05/08	30	3,52	0,00%	3,52	0,9618	-0,14%	0,9605	3,39	-0,14%	3,38	3,39	3,38	0,00000	-0,00458	0,00000	0,00000	0,00000	0,004576	**0,00**	**1,00**
29/05/08	32	3,15	0,00%	3,15	0,9618	-0,14%	0,9605	3,03	-0,14%	3,03	3,03	3,03	0,00000	-0,00409	0,00000	0,00000	0,00000	0,004095	**0,00**	**1,00**

Fecha	Micr.	Precio en AUD			Tipo de Cambio U$S:AUD			Precio en U$S			U$S Teóricos		Efectos individuales		Δ Int	Δ Int proporcional		Δ Variación Total	**Influencia**	
											AUD	TC	Δ Ef AUD	Δ Ef TC		AUD	TC		**AUD**	**TC**
		ANT	%Δ	ACT	ANT	%Δ	ACT	ANT	%Δ	ACT	Ec. 8	Ec. 9	Ec. 10	Ec. 11	Ec. 14	Ec. 18	Ec. 19	Ec. 20	**Ec. 21**	**Ec. 22**
04/06/08	16,5				0,9605	-0,45%	0,9562													
04/06/08	17				0,9605	-0,45%	0,9562													
04/06/08	17,5	14,83	0,00%	14,83	0,9605	-0,45%	0,9562	14,24	-0,45%	14,18	14,24	14,18	0,00000	-0,06377	0,00000	0,00000	0,00000	0,063769	**0,00**	**1,00**
04/06/08	18	14,14	0,21%	14,17	0,9605	-0,45%	0,9562	13,58	-0,24%	13,55	13,61	13,52	0,02881	-0,06080	-0,00013	-0,00004	-0,00009	0,089663	**0,32**	**0,68**
04/06/08	18,5	12,94	0,00%	12,94	0,9605	-0,45%	0,9562	12,43	-0,45%	12,37	12,43	12,37	0,00000	-0,05564	0,00000	0,00000	0,00000	0,055642	**0,00**	**1,00**
04/06/08	19	10,79	0,00%	10,79	0,9605	-0,45%	0,9562	10,36	-0,45%	10,32	10,36	10,32	0,00000	-0,04640	0,00000	0,00000	0,00000	0,046397	**0,00**	**1,00**
04/06/08	19,5	9,72	-0,51%	9,67	0,9605	-0,45%	0,9562	9,34	-0,96%	9,25	9,29	9,29	-0,04803	-0,04180	0,00022	0,00011	0,00010	0,089606	**0,53**	**0,47**
04/06/08	20	8,73	0,00%	8,73	0,9605	-0,45%	0,9562	8,39	-0,45%	8,35	8,39	8,35	0,00000	-0,03754	0,00000	0,00000	0,00000	0,037539	**0,00**	**1,00**
04/06/08	21	8,25	0,00%	8,25	0,9605	-0,45%	0,9562	7,92	-0,45%	7,89	7,92	7,89	0,00000	-0,03547	0,00000	0,00000	0,00000	0,035475	**0,00**	**1,00**
04/06/08	22	8,11	-0,37%	8,08	0,9605	-0,45%	0,9562	7,79	-0,82%	7,73	7,76	7,75	-0,02881	-0,03487	0,00013	0,00006	0,00007	0,063559	**0,45**	**0,55**
04/06/08	23	7,91	0,00%	7,91	0,9605	-0,45%	0,9562	7,60	-0,45%	7,56	7,60	7,56	0,00000	-0,03401	0,00000	0,00000	0,00000	0,034013	**0,00**	**1,00**
04/06/08	24	7,51	0,00%	7,51	0,9605	-0,45%	0,9562	7,21	-0,45%	7,18	7,21	7,18	0,00000	-0,03229	0,00000	0,00000	0,00000	0,032293	**0,00**	**1,00**
04/06/08	25				0,9605	-0,45%	0,9562													
04/06/08	26	5,94	-0,34%	5,92	0,9605	-0,45%	0,9562	5,71	-0,78%	5,66	5,69	5,68	-0,01921	-0,02554	0,00009	0,00004	0,00005	0,044666	**0,43**	**0,57**
04/06/08	28	4,22	0,95%	4,26	0,9605	-0,45%	0,9562	4,05	0,50%	4,07	4,09	4,04	0,03842	-0,01815	-0,00017	-0,00012	-0,00006	0,056504	**0,68**	**0,32**
04/06/08	30	3,52	0,57%	3,54	0,9605	-0,45%	0,9562	3,38	0,12%	3,38	3,40	3,37	0,01921	-0,01514	-0,00009	-0,00005	-0,00004	0,034336	**0,56**	**0,44**
04/06/08	32	3,15	0,32%	3,16	0,9605	-0,45%	0,9562	3,03	-0,13%	3,02	3,04	3,01	0,00961	-0,01354	-0,00004	-0,00002	-0,00003	0,023157	**0,41**	**0,59**
05/06/08	16,5				0,9562	0,01%	0,9563													
05/06/08	17				0,9562	0,01%	0,9563													
05/06/08	17,5	14,83	-0,47%	14,76	0,9562	0,01%	0,9563	14,18	-0,46%	14,11	14,11	14,18	-0,06693	0,00148	-0,00001	-0,00001	0,00000	0,068424	**0,98**	**0,02**
05/06/08	18	14,17	-0,64%	14,08	0,9562	0,01%	0,9563	13,55	-0,62%	13,46	13,46	13,55	-0,08606	0,00142	-0,00001	-0,00001	0,00000	0,087484	**0,98**	**0,02**
05/06/08	18,5	12,94	-0,62%	12,86	0,9562	0,01%	0,9563	12,37	-0,61%	12,30	12,30	12,37	-0,07650	0,00129	-0,00001	-0,00001	0,00000	0,077798	**0,98**	**0,02**
05/06/08	19	10,79	0,00%	10,79	0,9562	0,01%	0,9563	10,32	0,01%	10,32	10,32	10,32	0,00000	0,00108	0,00000	0,00000	0,00000	0,001079	**0,00**	**1,00**
05/06/08	19,5	9,67	0,00%	9,67	0,9562	0,01%	0,9563	9,25	0,01%	9,25	9,25	9,25	0,00000	0,00097	0,00000	0,00000	0,00000	0,000967	**0,00**	**1,00**
05/06/08	20	8,73	-0,11%	8,72	0,9562	0,01%	0,9563	8,35	-0,10%	8,34	8,34	8,35	-0,00956	0,00087	0,00000	0,00000	0,00000	0,010436	**0,92**	**0,08**
05/06/08	21	8,25	-0,36%	8,22	0,9562	0,01%	0,9563	7,89	-0,35%	7,86	7,86	7,89	-0,02869	0,00082	0,00000	0,00000	0,00000	0,029514	**0,97**	**0,03**
05/06/08	22	8,08	0,12%	8,09	0,9562	0,01%	0,9563	7,73	0,13%	7,74	7,74	7,73	0,00956	0,00081	0,00000	0,00000	0,00000	0,010371	**0,92**	**0,08**
05/06/08	23	7,91	0,51%	7,95	0,9562	0,01%	0,9563	7,56	0,52%	7,60	7,60	7,56	0,03825	0,00079	0,00000	0,00000	0,00000	0,039043	**0,98**	**0,02**
05/06/08	24	7,51	0,67%	7,56	0,9562	0,01%	0,9563	7,18	0,68%	7,23	7,23	7,18	0,04781	0,00075	0,00000	0,00000	0,00000	0,048566	**0,98**	**0,02**
05/06/08	25			6,54	0,9562	0,01%	0,9563			6,25										
05/06/08	26	5,92	0,00%	5,92	0,9562	0,01%	0,9563	5,66	0,01%	5,66	5,66	5,66	0,00000	0,00059	0,00000	0,00000	0,00000	0,000592	**0,00**	**1,00**
05/06/08	28	4,26	0,00%	4,26	0,9562	0,01%	0,9563	4,07	0,01%	4,07	4,07	4,07	0,00000	0,00043	0,00000	0,00000	0,00000	0,000426	**0,00**	**1,00**
05/06/08	30	3,54	0,28%	3,55	0,9562	0,01%	0,9563	3,38	0,29%	3,39	3,39	3,39	0,00956	0,00035	0,00000	0,00000	0,00000	0,009917	**0,96**	**0,04**
05/06/08	32	3,16	0,95%	3,19	0,9562	0,01%	0,9563	3,02	0,96%	3,05	3,05	3,02	0,02869	0,00032	0,00000	0,00000	0,00000	0,029005	**0,99**	**0,01**

Fecha	Micr.	Precio en AUD			Tipo de Cambio U$S:AUD			Precio en U$S			U$S Teóricos		Efectos individuales		Δ Int	Δ Int proporcional		Δ Variación Total	**Influencia**	
											AUD	TC	Δ Ef AUD	Δ Ef TC		AUD	TC		**AUD**	**TC**
		ANT	%Δ	ACT	ANT	%Δ	ACT	ANT	%Δ	ACT	Ec. 8	Ec. 9	Ec. 10	Ec. 11	Ec. 14	Ec. 18	Ec. 19	Ec. 20	**Ec. 21**	**Ec. 22**
11/06/08	16,5				0,9563	-0,95%	0,9472													
11/06/08	17				0,9563	-0,95%	0,9472													
11/06/08	17,5	14,76			0,9563	-0,95%	0,9472	14,11												
11/06/08	18	14,08	0,00%	14,08	0,9563	-0,95%	0,9472	13,46	-0,95%	13,34	13,46	13,34	0,00000	-0,12813	0,00000	0,00000	0,00000	0,128128	**0,00**	**1,00**
11/06/08	18,5	12,86	0,08%	12,87	0,9563	-0,95%	0,9472	12,30	-0,87%	12,19	12,31	12,18	0,00956	-0,11703	-0,00009	-0,00001	-0,00008	0,126666	**0,08**	**0,92**
11/06/08	19	10,79	2,78%	11,09	0,9563	-0,95%	0,9472	10,32	1,80%	10,50	10,61	10,22	0,28689	-0,09819	-0,00273	-0,00203	-0,00070	0,383741	**0,74**	**0,26**
11/06/08	19,5	9,67	3,72%	10,03	0,9563	-0,95%	0,9472	9,25	2,74%	9,50	9,59	9,16	0,34427	-0,08800	-0,00328	-0,00261	-0,00067	0,430323	**0,79**	**0,21**
11/06/08	20	8,72	4,13%	9,08	0,9563	-0,95%	0,9472	8,34	3,14%	8,60	8,68	8,26	0,34427	-0,07935	-0,00328	-0,00266	-0,00061	0,421571	**0,81**	**0,19**
11/06/08	21	8,22	3,41%	8,50	0,9563	-0,95%	0,9472	7,86	2,42%	8,05	8,13	7,79	0,26776	-0,07480	-0,00255	-0,00199	-0,00056	0,341131	**0,78**	**0,22**
11/06/08	22	8,09	2,97%	8,33	0,9563	-0,95%	0,9472	7,74	1,99%	7,89	7,97	7,66	0,22951	-0,07362	-0,00218	-0,00165	-0,00053	0,302008	**0,75**	**0,25**
11/06/08	23	7,95	2,64%	8,16	0,9563	-0,95%	0,9472	7,60	1,66%	7,73	7,80	7,53	0,20082	-0,07234	-0,00191	-0,00140	-0,00051	0,272269	**0,73**	**0,27**
11/06/08	24	7,56	1,06%	7,64	0,9563	-0,95%	0,9472	7,23	0,10%	7,24	7,31	7,16	0,07650	-0,06880	-0,00073	-0,00038	-0,00034	0,145261	**0,52**	**0,48**
11/06/08	25	6,54			0,9563	-0,95%	0,9472	6,25												
11/06/08	26	5,92	-0,17%	5,91	0,9563	-0,95%	0,9472	5,66	-1,12%	5,60	5,65	5,61	-0,00956	-0,05387	0,00009	0,00001	0,00008	0,063344	**0,15**	**0,85**
11/06/08	28	4,26	1,88%	4,34	0,9563	-0,95%	0,9472	4,07	0,91%	4,11	4,15	4,04	0,07650	-0,03877	-0,00073	-0,00048	-0,00024	0,115032	**0,66**	**0,34**
11/06/08	30	3,55	2,82%	3,65	0,9563	-0,95%	0,9472	3,39	1,84%	3,46	3,49	3,36	0,09563	-0,03231	-0,00091	-0,00068	-0,00023	0,127485	**0,74**	**0,26**
11/06/08	32	3,19	0,00%	3,19	0,9563	-0,95%	0,9472	3,05	-0,95%	3,02	3,05	3,02	0,00000	-0,02903	0,00000	0,00000	0,00000	0,029029	**0,00**	**1,00**
12/06/08	16,5				0,9472	-1,17%	0,9361													
12/06/08	17			15,35	0,9472	-1,17%	0,9361			14,37										
12/06/08	17,5			15,02	0,9472	-1,17%	0,9361			14,06										
12/06/08	18	14,08	1,35%	14,27	0,9472	-1,17%	0,9361	13,34	0,16%	13,36	13,52	13,18	0,17997	-0,15629	-0,00211	-0,00113	-0,00098	0,336107	**0,53**	**0,47**
12/06/08	18,5	12,87	0,78%	12,97	0,9472	-1,17%	0,9361	12,19	-0,40%	12,14	12,29	12,05	0,09472	-0,14286	-0,00111	-0,00044	-0,00067	0,237802	**0,40**	**0,60**
12/06/08	19	11,09	0,00%	11,09	0,9472	-1,17%	0,9361	10,50	-1,17%	10,38	10,50	10,38	0,00000	-0,12310	0,00000	0,00000	0,00000	0,123099	**0,00**	**1,00**
12/06/08	19,5	10,03	0,10%	10,04	0,9472	-1,17%	0,9361	9,50	-1,07%	9,40	9,51	9,39	0,00947	-0,11133	-0,00011	-0,00001	-0,00010	0,120899	**0,08**	**0,92**
12/06/08	20	9,08	1,65%	9,23	0,9472	-1,17%	0,9361	8,60	0,46%	8,64	8,74	8,50	0,14208	-0,10079	-0,00167	-0,00097	-0,00069	0,242585	**0,58**	**0,42**
12/06/08	21	8,50	2,12%	8,68	0,9472	-1,17%	0,9361	8,05	0,92%	8,13	8,22	7,96	0,17050	-0,09435	-0,00200	-0,00129	-0,00071	0,264272	**0,64**	**0,36**
12/06/08	22	8,33	2,04%	8,50	0,9472	-1,17%	0,9361	7,89	0,85%	7,96	8,05	7,80	0,16102	-0,09246	-0,00189	-0,00120	-0,00069	0,252977	**0,63**	**0,37**
12/06/08	23	8,16	1,59%	8,29	0,9472	-1,17%	0,9361	7,73	0,40%	7,76	7,85	7,64	0,12314	-0,09058	-0,00144	-0,00083	-0,00061	0,213492	**0,57**	**0,43**
12/06/08	24	7,64	1,57%	7,76	0,9472	-1,17%	0,9361	7,24	0,38%	7,26	7,35	7,15	0,11366	-0,08480	-0,00133	-0,00076	-0,00057	0,198274	**0,57**	**0,43**
12/06/08	25			6,54	0,9472	-1,17%	0,9361			6,12										
12/06/08	26	5,91	0,00%	5,91	0,9472	-1,17%	0,9361	5,60	-1,17%	5,53	5,60	5,53	0,00000	-0,06560	0,00000	0,00000	0,00000	0,065601	**0,00**	**1,00**
12/06/08	28	4,34	0,23%	4,35	0,9472	-1,17%	0,9361	4,11	-0,94%	4,07	4,12	4,06	0,00947	-0,04817	-0,00011	-0,00002	-0,00009	0,057721	**0,16**	**0,84**
12/06/08	30	3,65	0,00%	3,65	0,9472	-1,17%	0,9361	3,46	-1,17%	3,42	3,46	3,42	0,00000	-0,04051	0,00000	0,00000	0,00000	0,040515	**0,00**	**1,00**
12/06/08	32	3,19	0,94%	3,22	0,9472	-1,17%	0,9361	3,02	-0,24%	3,01	3,05	2,99	0,02842	-0,03541	-0,00033	-0,00015	-0,00018	0,063861	**0,44**	**0,56**

Fecha	Micr.	Precio en AUD			Tipo de Cambio U$S:AUD			Precio en U$S			U$S Teóricos		Efectos individuales		Δ Int	Δ Int proporcional		Δ Variación Total	**Influencia**	
											AUD	TC	Δ Ef AUD	Δ Ef TC		AUD	TC		**AUD**	**TC**
		ANT	%Δ	ACT	ANT	%Δ	ACT	ANT	%Δ	ACT	Ec. 8	Ec. 9	Ec. 10	Ec. 11	Ec. 14	Ec. 18	Ec. 19	Ec. 20	**Ec. 21**	**Ec. 22**
18/06/08	16,5				0,9361	0,64%	0,9421													
18/06/08	17	15,35			0,9361	0,64%	0,9421	14,37												
18/06/08	17,5	15,02			0,9361	0,64%	0,9421	14,06												
18/06/08	18	14,27	-0,28%	14,23	0,9361	0,64%	0,9421	13,36	0,36%	13,41	13,32	13,44	-0,03744	0,08562	-0,00024	-0,00007	-0,00017	0,122970	**0,31**	**0,69**
18/06/08	18,5	12,97	-0,69%	12,88	0,9361	0,64%	0,9421	12,14	-0,06%	12,13	12,06	12,22	-0,08425	0,07782	-0,00054	-0,00028	-0,00026	0,162090	**0,52**	**0,48**
18/06/08	19	11,09	-0,72%	11,01	0,9361	0,64%	0,9421	10,38	-0,09%	10,37	10,31	10,45	-0,07489	0,06654	-0,00048	-0,00025	-0,00023	0,141456	**0,53**	**0,47**
18/06/08	19,5	10,04	-0,80%	9,96	0,9361	0,64%	0,9421	9,40	-0,16%	9,38	9,32	9,46	-0,07489	0,06024	-0,00048	-0,00027	-0,00021	0,135180	**0,56**	**0,44**
18/06/08	20	9,23	0,22%	9,25	0,9361	0,64%	0,9421	8,64	0,86%	8,71	8,66	8,70	0,01872	0,05538	0,00012	0,00003	0,00009	0,074222	**0,25**	**0,75**
18/06/08	21	8,68	0,92%	8,76	0,9361	0,64%	0,9421	8,13	1,57%	8,25	8,20	8,18	0,07489	0,05208	0,00048	0,00028	0,00020	0,127448	**0,59**	**0,41**
18/06/08	22	8,50	0,71%	8,56	0,9361	0,64%	0,9421	7,96	1,35%	8,06	8,01	8,01	0,05617	0,05100	0,00036	0,00019	0,00017	0,107526	**0,52**	**0,48**
18/06/08	23	8,29	0,60%	8,34	0,9361	0,64%	0,9421	7,76	1,25%	7,86	7,81	7,81	0,04681	0,04974	0,00030	0,00015	0,00015	0,096845	**0,48**	**0,52**
18/06/08	24	7,76	1,55%	7,88	0,9361	0,64%	0,9421	7,26	2,20%	7,42	7,38	7,31	0,11233	0,04656	0,00072	0,00051	0,00021	0,159612	**0,71**	**0,29**
18/06/08	25	6,54			0,9361	0,64%	0,9421	6,12												
18/06/08	26	5,91	0,85%	5,96	0,9361	0,64%	0,9421	5,53	1,49%	5,61	5,58	5,57	0,04681	0,03546	0,00030	0,00017	0,00013	0,082565	**0,57**	**0,43**
18/06/08	28	4,35	0,46%	4,37	0,9361	0,64%	0,9421	4,07	1,10%	4,12	4,09	4,10	0,01872	0,02610	0,00012	0,00005	0,00007	0,044942	**0,42**	**0,58**
18/06/08	30	3,65	0,55%	3,67	0,9361	0,64%	0,9421	3,42	1,19%	3,46	3,44	3,44	0,01872	0,02190	0,00012	0,00006	0,00006	0,040742	**0,46**	**0,54**
18/06/08	32	3,22	1,86%	3,28	0,9361	0,64%	0,9421	3,01	2,52%	3,09	3,07	3,03	0,05617	0,01932	0,00036	0,00027	0,00009	0,075846	**0,74**	**0,26**
25/06/08	16,5				0,9421	1,36%	0,9549													
25/06/08	17				0,9421	1,36%	0,9549													
25/06/08	17,5			14,71	0,9421	1,36%	0,9549			14,05										
25/06/08	18	14,23	0,35%	14,28	0,9421	1,36%	0,9549	13,41	1,71%	13,64	13,45	13,59	0,04711	0,18214	0,00064	0,00013	0,00051	0,229889	**0,21**	**0,79**
25/06/08	18,5	12,88	0,00%	12,88	0,9421	1,36%	0,9549	12,13	1,36%	12,30	12,13	12,30	0,00000	0,16486	0,00000	0,00000	0,00000	0,164864	**0,00**	**1,00**
25/06/08	19	11,01	-0,09%	11,00	0,9421	1,36%	0,9549	10,37	1,27%	10,50	10,36	10,51	-0,00942	0,14093	-0,00013	-0,00001	-0,00012	0,150237	**0,06**	**0,94**
25/06/08	19,5	9,96	-0,60%	9,90	0,9421	1,36%	0,9549	9,38	0,75%	9,45	9,33	9,51	-0,05653	0,12749	-0,00077	-0,00024	-0,00053	0,183718	**0,31**	**0,69**
25/06/08	20	9,25	-0,54%	9,20	0,9421	1,36%	0,9549	8,71	0,81%	8,79	8,67	8,83	-0,04711	0,11840	-0,00064	-0,00018	-0,00046	0,165229	**0,29**	**0,71**
25/06/08	21	8,76	0,00%	8,76	0,9421	1,36%	0,9549	8,25	1,36%	8,36	8,25	8,36	0,00000	0,11213	0,00000	0,00000	0,00000	0,112128	**0,00**	**1,00**
25/06/08	22	8,56	-0,23%	8,54	0,9421	1,36%	0,9549	8,06	1,12%	8,15	8,05	8,17	-0,01884	0,10957	-0,00026	-0,00004	-0,00022	0,128229	**0,15**	**0,85**
25/06/08	23	8,34	0,00%	8,34	0,9421	1,36%	0,9549	7,86	1,36%	7,96	7,86	7,96	0,00000	0,10675	0,00000	0,00000	0,00000	0,106752	**0,00**	**1,00**
25/06/08	24	7,88	1,27%	7,98	0,9421	1,36%	0,9549	7,42	2,64%	7,62	7,52	7,52	0,09421	0,10086	0,00128	0,00062	0,00066	0,196354	**0,48**	**0,52**
25/06/08	25				0,9421	1,36%	0,9549													
25/06/08	26	5,96	-0,84%	5,91	0,9421	1,36%	0,9549	5,61	0,51%	5,64	5,57	5,69	-0,04710	0,07629	-0,00064	-0,00024	-0,00040	0,123242	**0,38**	**0,62**
25/06/08	28	4,37	0,23%	4,38	0,9421	1,36%	0,9549	4,12	1,59%	4,18	4,13	4,17	0,00942	0,05594	0,00013	0,00002	0,00011	0,065485	**0,14**	**0,86**
25/06/08	30	3,67	0,00%	3,67	0,9421	1,36%	0,9549	3,46	1,36%	3,50	3,46	3,50	0,00000	0,04698	0,00000	0,00000	0,00000	0,046976	**0,00**	**1,00**
25/06/08	32	3,28	-0,61%	3,26	0,9421	1,36%	0,9549	3,09	0,74%	3,11	3,07	3,13	-0,01884	0,04198	-0,00026	-0,00008	-0,00018	0,060729	**0,31**	**0,69**

Fecha	Micr.	Precio en AUD			Tipo de Cambio U$S:AUD			Precio en U$S			U$S Teóricos		Efectos individuales		Δ Int	Δ Int proporcional		Δ Variación Total	**Influencia**	
											AUD	TC	Δ Ef AUD	Δ Ef TC		AUD	TC		**AUD**	**TC**
		ANT	%Δ	ACT	ANT	%Δ	ACT	ANT	%Δ	ACT	Ec. 8	Ec. 9	Ec. 10	Ec. 11	Ec. 14	Ec. 18	Ec. 19	Ec. 20	**Ec. 21**	**Ec. 22**
26/06/08	16,5				0,9549	0,31%	0,9579													
26/06/08	17			15,33	0,9549	0,31%	0,9579			14,68										
26/06/08	17,5	14,71	0,68%	14,81	0,9549	0,31%	0,9579	14,05	1,00%	14,19	14,14	14,09	0,09549	0,04413	0,00030	0,00021	0,00009	0,139920	**0,68**	**0,32**
26/06/08	18	14,28	-0,35%	14,23	0,9549	0,31%	0,9579	13,64	-0,04%	13,63	13,59	13,68	-0,04774	0,04284	-0,00015	-0,00008	-0,00007	0,090593	**0,53**	**0,47**
26/06/08	18,5	12,88	-0,31%	12,84	0,9549	0,31%	0,9579	12,30	0,00%	12,30	12,26	12,34	-0,03820	0,03864	-0,00012	-0,00006	-0,00006	0,076835	**0,50**	**0,50**
26/06/08	19	11,00	-0,64%	10,93	0,9549	0,31%	0,9579	10,50	-0,32%	10,47	10,44	10,54	-0,06684	0,03300	-0,00021	-0,00014	-0,00007	0,099914	**0,67**	**0,33**
26/06/08	19,5	9,90	-0,30%	9,87	0,9549	0,31%	0,9579	9,45	0,01%	9,45	9,42	9,48	-0,02865	0,02970	-0,00009	-0,00004	-0,00005	0,058345	**0,49**	**0,51**
26/06/08	20	9,20	0,00%	9,20	0,9549	0,31%	0,9579	8,79	0,31%	8,81	8,79	8,81	0,00000	0,02760	0,00000	0,00000	0,00000	0,027600	**0,00**	**1,00**
26/06/08	21	8,76	-0,23%	8,74	0,9549	0,31%	0,9579	8,36	0,09%	8,37	8,35	8,39	-0,01910	0,02628	-0,00006	-0,00003	-0,00003	0,045369	**0,42**	**0,58**
26/06/08	22	8,54	0,23%	8,56	0,9549	0,31%	0,9579	8,15	0,55%	8,20	8,17	8,18	0,01910	0,02562	0,00006	0,00003	0,00003	0,044778	**0,43**	**0,57**
26/06/08	23	8,34	0,24%	8,36	0,9549	0,31%	0,9579	7,96	0,55%	8,01	7,98	7,99	0,01910	0,02502	0,00006	0,00003	0,00003	0,044178	**0,43**	**0,57**
26/06/08	24	7,98	0,00%	7,98	0,9549	0,31%	0,9579	7,62	0,31%	7,64	7,62	7,64	0,00000	0,02394	0,00000	0,00000	0,00000	0,023940	**0,00**	**1,00**
26/06/08	25				0,9549	0,31%	0,9579													
26/06/08	26	5,91	0,51%	5,94	0,9549	0,31%	0,9579	5,64	0,82%	5,69	5,67	5,66	0,02865	0,01773	0,00009	0,00006	0,00003	0,046467	**0,62**	**0,38**
26/06/08	28	4,38	-0,68%	4,35	0,9549	0,31%	0,9579	4,18	-0,37%	4,17	4,15	4,20	-0,02865	0,01314	-0,00009	-0,00006	-0,00003	0,041820	**0,69**	**0,31**
26/06/08	30	3,67	-2,45%	3,58	0,9549	0,31%	0,9579	3,50	-2,15%	3,43	3,42	3,52	-0,08594	0,01101	-0,00027	-0,00024	-0,00003	0,097160	**0,89**	**0,11**
26/06/08	32	3,26	-2,76%	3,17	0,9549	0,31%	0,9579	3,11	-2,46%	3,04	3,03	3,12	-0,08594	0,00978	-0,00027	-0,00024	-0,00003	0,095936	**0,90**	**0,10**
02/07/08	16,5				0,9579	0,37%	0,9614													
02/07/08	17	15,33	0,00%	15,33	0,9579	0,37%	0,9614	14,68	0,37%	14,74	14,68	14,74	0,00000	0,05366	0,00000	0,00000	0,00000	0,053655	**0,00**	**1,00**
02/07/08	17,5	14,81	0,41%	14,87	0,9579	0,37%	0,9614	14,19	0,77%	14,30	14,24	14,24	0,05747	0,05184	0,00021	0,00011	0,00010	0,109519	**0,53**	**0,47**
02/07/08	18	14,23	0,70%	14,33	0,9579	0,37%	0,9614	13,63	1,07%	13,78	13,73	13,68	0,09579	0,04981	0,00035	0,00023	0,00012	0,145945	**0,66**	**0,34**
02/07/08	18,5	12,84	0,93%	12,96	0,9579	0,37%	0,9614	12,30	1,30%	12,46	12,41	12,34	0,11495	0,04494	0,00042	0,00030	0,00012	0,160308	**0,72**	**0,28**
02/07/08	19	10,93	0,64%	11,00	0,9579	0,37%	0,9614	10,47	1,01%	10,58	10,54	10,51	0,06705	0,03826	0,00025	0,00016	0,00009	0,105553	**0,64**	**0,36**
02/07/08	19,5	9,87	1,01%	9,97	0,9579	0,37%	0,9614	9,45	1,38%	9,59	9,55	9,49	0,09579	0,03455	0,00035	0,00026	0,00009	0,130685	**0,73**	**0,27**
02/07/08	20	9,20	1,20%	9,31	0,9579	0,37%	0,9614	8,81	1,57%	8,95	8,92	8,84	0,10537	0,03220	0,00039	0,00029	0,00009	0,137954	**0,77**	**0,23**
02/07/08	21	8,74	0,11%	8,75	0,9579	0,37%	0,9614	8,37	0,48%	8,41	8,38	8,40	0,00958	0,03059	0,00003	0,00001	0,00003	0,040204	**0,24**	**0,76**
02/07/08	22	8,56	0,00%	8,56	0,9579	0,37%	0,9614	8,20	0,37%	8,23	8,20	8,23	0,00000	0,02996	0,00000	0,00000	0,00000	0,029960	**0,00**	**1,00**
02/07/08	23	8,36	-0,12%	8,35	0,9579	0,37%	0,9614	8,01	0,25%	8,03	8,00	8,04	-0,00958	0,02926	-0,00003	-0,00001	-0,00003	0,038821	**0,25**	**0,75**
02/07/08	24	7,98	0,00%	7,98	0,9579	0,37%	0,9614	7,64	0,37%	7,67	7,64	7,67	0,00000	0,02793	0,00000	0,00000	0,00000	0,027930	**0,00**	**1,00**
02/07/08	25				0,9579	0,37%	0,9614													
02/07/08	26	5,94	-0,51%	5,91	0,9579	0,37%	0,9614	5,69	-0,14%	5,68	5,66	5,71	-0,02874	0,02079	-0,00011	-0,00006	-0,00004	0,049544	**0,58**	**0,42**
02/07/08	28	4,35	-1,38%	4,29	0,9579	0,37%	0,9614	4,17	-1,02%	4,12	4,11	4,18	-0,05747	0,01523	-0,00021	-0,00017	-0,00004	0,072821	**0,79**	**0,21**
02/07/08	30	3,58	-1,40%	3,53	0,9579	0,37%	0,9614	3,43	-1,04%	3,39	3,38	3,44	-0,04790	0,01253	-0,00018	-0,00014	-0,00004	0,060527	**0,79**	**0,21**
02/07/08	32	3,17	0,95%	3,20	0,9579	0,37%	0,9614	3,04	1,32%	3,08	3,07	3,05	0,02874	0,01110	0,00011	0,00008	0,00003	0,039937	**0,72**	**0,28**

Fecha	Micr.	Precio en AUD			Tipo de Cambio U$S:AUD			Precio en U$S			U$S Teóricos		Efectos individuales		Δ Int	Δ Int proporcional		Δ Variación Total	**Influencia**	
											AUD	TC	Δ Ef AUD	Δ Ef TC		AUD	TC		**AUD**	**TC**
		ANT	%Δ	ACT	ANT	%Δ	ACT	ANT	%Δ	ACT	Ec. 8	Ec. 9	Ec. 10	Ec. 11	Ec. 14	Ec. 18	Ec. 19	Ec. 20	**Ec. 21**	**Ec. 22**
03/07/08	16,5				0,9614	0,12%	0,9626													
03/07/08	17	15,33	0,20%	15,36	0,9614	0,12%	0,9626	14,74	0,32%	14,79	14,77	14,76	0,02884	0,01840	0,00004	0,00002	0,00001	0,047274	**0,61**	**0,39**
03/07/08	17,5	14,87	0,27%	14,91	0,9614	0,12%	0,9626	14,30	0,39%	14,35	14,33	14,31	0,03846	0,01784	0,00005	0,00003	0,00002	0,056348	**0,68**	**0,32**
03/07/08	18	14,33	0,28%	14,37	0,9614	0,12%	0,9626	13,78	0,40%	13,83	13,82	13,79	0,03846	0,01720	0,00005	0,00003	0,00001	0,055700	**0,69**	**0,31**
03/07/08	18,5	12,96	0,08%	12,97	0,9614	0,12%	0,9626	12,46	0,20%	12,48	12,47	12,48	0,00961	0,01555	0,00001	0,00000	0,00001	0,025178	**0,38**	**0,62**
03/07/08	19	11,00	0,18%	11,02	0,9614	0,12%	0,9626	10,58	0,31%	10,61	10,59	10,59	0,01923	0,01320	0,00002	0,00001	0,00001	0,032452	**0,59**	**0,41**
03/07/08	19,5	9,97	-0,50%	9,92	0,9614	0,12%	0,9626	9,59	-0,38%	9,55	9,54	9,60	-0,04807	0,01196	-0,00006	-0,00005	-0,00001	0,060070	**0,80**	**0,20**
03/07/08	20	9,31	-0,97%	9,22	0,9614	0,12%	0,9626	8,95	-0,84%	8,88	8,86	8,96	-0,08653	0,01117	-0,00011	-0,00010	-0,00001	0,097781	**0,89**	**0,11**
03/07/08	21	8,75	-1,14%	8,65	0,9614	0,12%	0,9626	8,41	-1,02%	8,33	8,32	8,42	-0,09614	0,01050	-0,00012	-0,00011	-0,00001	0,106736	**0,90**	**0,10**
03/07/08	22	8,56	-1,05%	8,47	0,9614	0,12%	0,9626	8,23	-0,93%	8,15	8,14	8,24	-0,08653	0,01027	-0,00011	-0,00010	-0,00001	0,096883	**0,89**	**0,11**
03/07/08	23	8,35	-0,60%	8,30	0,9614	0,12%	0,9626	8,03	-0,47%	7,99	7,98	8,04	-0,04807	0,01002	-0,00006	-0,00005	-0,00001	0,058129	**0,83**	**0,17**
03/07/08	24	7,98	0,63%	8,03	0,9614	0,12%	0,9626	7,67	0,75%	7,73	7,72	7,68	0,04807	0,00958	0,00006	0,00005	0,00001	0,057706	**0,83**	**0,17**
03/07/08	25				0,9614	0,12%	0,9626													
03/07/08	26	5,91	0,00%	5,91	0,9614	0,12%	0,9626	5,68	0,12%	5,69	5,68	5,69	0,00000	0,00709	0,00000	0,00000	0,00000	0,007092	**0,00**	**1,00**
03/07/08	28	4,29	0,23%	4,30	0,9614	0,12%	0,9626	4,12	0,36%	4,14	4,13	4,13	0,00961	0,00515	0,00001	0,00001	0,00000	0,014774	**0,65**	**0,35**
03/07/08	30	3,53	0,57%	3,55	0,9614	0,12%	0,9626	3,39	0,69%	3,42	3,41	3,40	0,01923	0,00424	0,00002	0,00002	0,00000	0,023488	**0,82**	**0,18**
03/07/08	32	3,20	0,31%	3,21	0,9614	0,12%	0,9626	3,08	0,44%	3,09	3,09	3,08	0,00961	0,00384	0,00001	0,00001	0,00000	0,013466	**0,71**	**0,29**
08/07/08	16,5				0,9626	-1,10%	0,952													
08/07/08	17	15,36	0,00%	15,36	0,9626	-1,10%	0,952	14,79	-1,10%	14,62	14,79	14,62	0,00000	-0,16282	0,00000	0,00000	0,00000	0,162816	**0,00**	**1,00**
08/07/08	17,5	14,91	-0,07%	14,90	0,9626	-1,10%	0,952	14,35	-1,17%	14,18	14,34	14,19	-0,00963	-0,15805	0,00011	0,00001	0,00010	0,167566	**0,06**	**0,94**
08/07/08	18	14,37	-0,56%	14,29	0,9626	-1,10%	0,952	13,83	-1,65%	13,60	13,76	13,68	-0,07701	-0,15232	0,00085	0,00028	0,00056	0,228482	**0,34**	**0,66**
08/07/08	18,5	12,97	-0,31%	12,93	0,9626	-1,10%	0,952	12,48	-1,41%	12,31	12,45	12,35	-0,03850	-0,13748	0,00042	0,00009	0,00033	0,175562	**0,22**	**0,78**
08/07/08	19	11,02	-0,45%	10,97	0,9626	-1,10%	0,952	10,61	-1,55%	10,44	10,56	10,49	-0,04813	-0,11681	0,00053	0,00015	0,00038	0,164412	**0,29**	**0,71**
08/07/08	19,5	9,92	-0,10%	9,91	0,9626	-1,10%	0,952	9,55	-1,20%	9,43	9,54	9,44	-0,00963	-0,10515	0,00011	0,00001	0,00010	0,114672	**0,08**	**0,92**
08/07/08	20	9,22	-1,08%	9,12	0,9626	-1,10%	0,952	8,88	-2,17%	8,68	8,78	8,78	-0,09626	-0,09773	0,00106	0,00053	0,00053	0,192932	**0,50**	**0,50**
08/07/08	21	8,65	-0,69%	8,59	0,9626	-1,10%	0,952	8,33	-1,79%	8,18	8,27	8,23	-0,05776	-0,09169	0,00064	0,00025	0,00039	0,148810	**0,39**	**0,61**
08/07/08	22	8,47	-0,47%	8,43	0,9626	-1,10%	0,952	8,15	-1,57%	8,03	8,11	8,06	-0,03850	-0,08978	0,00042	0,00013	0,00030	0,127862	**0,30**	**0,70**
08/07/08	23	8,30	-0,36%	8,27	0,9626	-1,10%	0,952	7,99	-1,46%	7,87	7,96	7,90	-0,02888	-0,08798	0,00032	0,00008	0,00024	0,116540	**0,25**	**0,75**
08/07/08	24	8,03	-0,37%	8,00	0,9626	-1,10%	0,952	7,73	-1,47%	7,62	7,70	7,64	-0,02888	-0,08512	0,00032	0,00008	0,00024	0,113678	**0,25**	**0,75**
08/07/08	25				0,9626	-1,10%	0,952													
08/07/08	26	5,91	0,00%	5,91	0,9626	-1,10%	0,952	5,69	-1,10%	5,63	5,69	5,63	0,00000	-0,06265	0,00000	0,00000	0,00000	0,062646	**0,00**	**1,00**
08/07/08	28	4,30	1,40%	4,36	0,9626	-1,10%	0,952	4,14	0,28%	4,15	4,20	4,09	0,05776	-0,04558	-0,00064	-0,00036	-0,00028	0,103261	**0,56**	**0,44**
08/07/08	30	3,55	1,13%	3,59	0,9626	-1,10%	0,952	3,42	0,01%	3,42	3,46	3,38	0,03850	-0,03763	-0,00042	-0,00021	-0,00021	0,076129	**0,50**	**0,50**
08/07/08	32	3,21	1,25%	3,25	0,9626	-1,10%	0,952	3,09	0,13%	3,09	3,13	3,06	0,03850	-0,03403	-0,00042	-0,00023	-0,00020	0,072504	**0,53**	**0,47**

Fecha	Micr.	Precio en AUD			Tipo de Cambio U$S:AUD			Precio en U$S			U$S Teóricos		Efectos individuales		Δ Int	Δ Int proporcional		Δ Variación Total	**Influencia**	
											AUD	TC	Δ Ef AUD	Δ Ef TC		AUD	TC		**AUD**	**TC**
		ANT	%Δ	ACT	ANT	%Δ	ACT	ANT	%Δ	ACT	Ec. 8	Ec. 9	Ec. 10	Ec. 11	Ec. 14	Ec. 18	Ec. 19	Ec. 20	**Ec. 21**	**Ec. 22**
09/07/08	16,5				0,952	-0,18%	0,9503													
09/07/08	17	15,36	-0,07%	15,35	0,952	-0,18%	0,9503	14,62	-0,24%	14,59	14,61	14,60	-0,00952	-0,02611	0,00002	0,00000	0,00001	0,035615	**0,27**	**0,73**
09/07/08	17,5	14,90	-0,81%	14,78	0,952	-0,18%	0,9503	14,18	-0,98%	14,05	14,07	14,16	-0,11424	-0,02533	0,00020	0,00017	0,00004	0,139366	**0,82**	**0,18**
09/07/08	18	14,29	-1,82%	14,03	0,952	-0,18%	0,9503	13,60	-1,99%	13,33	13,36	13,58	-0,24752	-0,02429	0,00044	0,00040	0,00004	0,271371	**0,91**	**0,09**
09/07/08	18,5	12,93	-2,24%	12,64	0,952	-0,18%	0,9503	12,31	-2,42%	12,01	12,03	12,29	-0,27608	-0,02198	0,00049	0,00046	0,00004	0,297568	**0,93**	**0,07**
09/07/08	19	10,97	-1,46%	10,81	0,952	-0,18%	0,9503	10,44	-1,63%	10,27	10,29	10,42	-0,15232	-0,01865	0,00027	0,00024	0,00003	0,170697	**0,89**	**0,11**
09/07/08	19,5	9,91	-1,41%	9,77	0,952	-0,18%	0,9503	9,43	-1,59%	9,28	9,30	9,42	-0,13328	-0,01685	0,00024	0,00021	0,00003	0,149889	**0,89**	**0,11**
09/07/08	20	9,12	-0,88%	9,04	0,952	-0,18%	0,9503	8,68	-1,05%	8,59	8,61	8,67	-0,07616	-0,01550	0,00014	0,00011	0,00002	0,091528	**0,83**	**0,17**
09/07/08	21	8,59	-0,35%	8,56	0,952	-0,18%	0,9503	8,18	-0,53%	8,13	8,15	8,16	-0,02856	-0,01460	0,00005	0,00003	0,00002	0,043112	**0,66**	**0,34**
09/07/08	22	8,43	-0,59%	8,38	0,952	-0,18%	0,9503	8,03	-0,77%	7,96	7,98	8,01	-0,04760	-0,01433	0,00008	0,00007	0,00002	0,061846	**0,77**	**0,23**
09/07/08	23	8,27	-0,24%	8,25	0,952	-0,18%	0,9503	7,87	-0,42%	7,84	7,85	7,86	-0,01904	-0,01406	0,00003	0,00002	0,00001	0,033065	**0,58**	**0,42**
09/07/08	24	8,00	0,00%	8,00	0,952	-0,18%	0,9503	7,62	-0,18%	7,60	7,62	7,60	0,00000	-0,01360	0,00000	0,00000	0,00000	0,013600	**0,00**	**1,00**
09/07/08	25				0,952	-0,18%	0,9503													
09/07/08	26	5,91	0,17%	5,92	0,952	-0,18%	0,9503	5,63	-0,01%	5,63	5,64	5,62	0,00952	-0,01005	-0,00002	-0,00001	-0,00001	0,019567	**0,49**	**0,51**
09/07/08	28	4,36	-0,23%	4,35	0,952	-0,18%	0,9503	4,15	-0,41%	4,13	4,14	4,14	-0,00952	-0,00741	0,00002	0,00001	0,00001	0,016915	**0,56**	**0,44**
09/07/08	30	3,59	0,00%	3,59	0,952	-0,18%	0,9503	3,42	-0,18%	3,41	3,42	3,41	0,00000	-0,00610	0,00000	0,00000	0,00000	0,006103	**0,00**	**1,00**
09/07/08	32	3,25	0,00%	3,25	0,952	-0,18%	0,9503	3,09	-0,18%	3,09	3,09	3,09	0,00000	-0,00552	0,00000	0,00000	0,00000	0,005525	**0,00**	**1,00**
05/08/08	16,5				0,9503	-3,02%	0,9216													
05/08/08	17	15,35	-0,46%	15,28	0,9503	-3,02%	0,9216	14,59	-3,46%	14,08	14,52	14,15	-0,06652	-0,44055	0,00201	0,00026	0,00175	0,505057	**0,13**	**0,87**
05/08/08	17,5	14,78	-0,54%	14,70	0,9503	-3,02%	0,9216	14,05	-3,55%	13,55	13,97	13,62	-0,07602	-0,42419	0,00230	0,00035	0,00195	0,497914	**0,15**	**0,85**
05/08/08	18	14,03	-1,35%	13,84	0,9503	-3,02%	0,9216	13,33	-4,33%	12,75	13,15	12,93	-0,18056	-0,40266	0,00545	0,00169	0,00376	0,577765	**0,31**	**0,69**
05/08/08	18,5	12,64	-1,42%	12,46	0,9503	-3,02%	0,9216	12,01	-4,40%	11,48	11,84	11,65	-0,17105	-0,36277	0,00517	0,00166	0,00351	0,528656	**0,32**	**0,68**
05/08/08	19	10,81	-2,59%	10,53	0,9503	-3,02%	0,9216	10,27	-5,53%	9,70	10,01	9,96	-0,26608	-0,31025	0,00804	0,00371	0,00433	0,568295	**0,46**	**0,54**
05/08/08	19,5	9,77	-2,25%	9,55	0,9503	-3,02%	0,9216	9,28	-5,20%	8,80	9,08	9,00	-0,20907	-0,28040	0,00631	0,00270	0,00362	0,483151	**0,43**	**0,57**
05/08/08	20	9,04	-3,65%	8,71	0,9503	-3,02%	0,9216	8,59	-6,56%	8,03	8,28	8,33	-0,31360	-0,25945	0,00947	0,00518	0,00429	0,563576	**0,55**	**0,45**
05/08/08	21	8,56	-3,62%	8,25	0,9503	-3,02%	0,9216	8,13	-6,53%	7,60	7,84	7,89	-0,29459	-0,24567	0,00890	0,00485	0,00405	0,531368	**0,55**	**0,45**
05/08/08	22	8,38	-2,98%	8,13	0,9503	-3,02%	0,9216	7,96	-5,91%	7,49	7,73	7,72	-0,23758	-0,24051	0,00718	0,00357	0,00361	0,470906	**0,50**	**0,50**
05/08/08	23	8,25	-2,30%	8,06	0,9503	-3,02%	0,9216	7,84	-5,25%	7,43	7,66	7,60	-0,18056	-0,23678	0,00545	0,00236	0,00309	0,411879	**0,43**	**0,57**
05/08/08	24	8,00	-2,13%	7,83	0,9503	-3,02%	0,9216	7,60	-5,08%	7,22	7,44	7,37	-0,16155	-0,22960	0,00488	0,00202	0,00286	0,386272	**0,41**	**0,59**
05/08/08	25				0,9503	-3,02%	0,9216													
05/08/08	26	5,92	0,51%	5,95	0,9503	-3,02%	0,9216	5,63	-2,53%	5,48	5,65	5,46	0,02851	-0,16990	-0,00086	-0,00012	-0,00074	0,199027	**0,14**	**0,86**
05/08/08	28	4,35	-3,22%	4,21	0,9503	-3,02%	0,9216	4,13	-6,14%	3,88	4,00	4,01	-0,13304	-0,12485	0,00402	0,00207	0,00195	0,253869	**0,52**	**0,48**
05/08/08	30	3,59	-2,79%	3,49	0,9503	-3,02%	0,9216	3,41	-5,72%	3,22	3,32	3,31	-0,09503	-0,10303	0,00287	0,00138	0,00149	0,195193	**0,48**	**0,52**
05/08/08	32	3,25	-3,08%	3,15	0,9503	-3,02%	0,9216	3,09	-6,00%	2,90	2,99	3,00	-0,09503	-0,09328	0,00287	0,00145	0,00142	0,185435	**0,50**	**0,50**

Fecha	Micr.	Precio en AUD			Tipo de Cambio U$S:AUD			Precio en U$S			U$S Teóricos		Efectos individuales		Δ Int	Δ Int proporcional		Δ Variación Total	**Influencia**	
											AUD	TC	Δ Ef AUD	Δ Ef TC		AUD	TC		**AUD**	**TC**
		ANT	%Δ	ACT	ANT	%Δ	ACT	ANT	%Δ	ACT	Ec. 8	Ec. 9	Ec. 10	Ec. 11	Ec. 14	Ec. 18	Ec. 19	Ec. 20	**Ec. 21**	**Ec. 22**
06/08/08	16,5				0,9216	-0,47%	0,9173													
06/08/08	17	15,28			0,9216	-0,47%	0,9173	14,08												
06/08/08	17,5	14,70	-0,48%	14,63	0,9216	-0,47%	0,9173	13,55	-0,94%	13,42	13,48	13,48	-0,06451	-0,06321	0,00030	0,00015	0,00015	0,127421	**0,51**	**0,49**
06/08/08	18	13,84	-0,43%	13,78	0,9216	-0,47%	0,9173	12,75	-0,90%	12,64	12,70	12,70	-0,05530	-0,05951	0,00026	0,00012	0,00013	0,114550	**0,48**	**0,52**
06/08/08	18,5	12,46	-0,32%	12,42	0,9216	-0,47%	0,9173	11,48	-0,79%	11,39	11,45	11,43	-0,03686	-0,05358	0,00017	0,00007	0,00010	0,090270	**0,41**	**0,59**
06/08/08	19	10,53	0,57%	10,59	0,9216	-0,47%	0,9173	9,70	0,10%	9,71	9,76	9,66	0,05530	-0,04528	-0,00026	-0,00014	-0,00012	0,100549	**0,55**	**0,45**
06/08/08	19,5	9,55	0,10%	9,56	0,9216	-0,47%	0,9173	8,80	-0,36%	8,77	8,81	8,76	0,00922	-0,04106	-0,00004	-0,00001	-0,00004	0,050308	**0,18**	**0,82**
06/08/08	20	8,71	-0,23%	8,69	0,9216	-0,47%	0,9173	8,03	-0,70%	7,97	8,01	7,99	-0,01843	-0,03745	0,00009	0,00003	0,00006	0,055799	**0,33**	**0,67**
06/08/08	21	8,25	0,00%	8,25	0,9216	-0,47%	0,9173	7,60	-0,47%	7,57	7,60	7,57	0,00000	-0,03547	0,00000	0,00000	0,00000	0,035475	**0,00**	**1,00**
06/08/08	22	8,13	0,00%	8,13	0,9216	-0,47%	0,9173	7,49	-0,47%	7,46	7,49	7,46	0,00000	-0,03496	0,00000	0,00000	0,00000	0,034959	**0,00**	**1,00**
06/08/08	23	8,06	0,00%	8,06	0,9216	-0,47%	0,9173	7,43	-0,47%	7,39	7,43	7,39	0,00000	-0,03466	0,00000	0,00000	0,00000	0,034658	**0,00**	**1,00**
06/08/08	24	7,83			0,9216	-0,47%	0,9173	7,22												
06/08/08	25				0,9216	-0,47%	0,9173													
06/08/08	26	5,95	0,00%	5,95	0,9216	-0,47%	0,9173	5,48	-0,47%	5,46	5,48	5,46	0,00000	-0,02559	0,00000	0,00000	0,00000	0,025585	**0,00**	**1,00**
06/08/08	28	4,21	0,95%	4,25	0,9216	-0,47%	0,9173	3,88	0,48%	3,90	3,92	3,86	0,03686	-0,01810	-0,00017	-0,00012	-0,00006	0,054908	**0,67**	**0,33**
06/08/08	30	3,49	1,15%	3,53	0,9216	-0,47%	0,9173	3,22	0,67%	3,24	3,25	3,20	0,03686	-0,01501	-0,00017	-0,00012	-0,00005	0,051799	**0,71**	**0,29**
06/08/08	32	3,15	0,00%	3,15	0,9216	-0,47%	0,9173	2,90	-0,47%	2,89	2,90	2,89	0,00000	-0,01354	0,00000	0,00000	0,00000	0,013545	**0,00**	**1,00**
07/08/08	16,5				0,9173	-0,58%	0,912													
07/08/08	17				0,9173	-0,58%	0,912													
07/08/08	17,5	14,63	0,00%	14,63	0,9173	-0,58%	0,912	13,42	-0,58%	13,34	13,42	13,34	0,00000	-0,07754	0,00000	0,00000	0,00000	0,077539	**0,00**	**1,00**
07/08/08	18	13,78	0,00%	13,78	0,9173	-0,58%	0,912	12,64	-0,58%	12,57	12,64	12,57	0,00000	-0,07303	0,00000	0,00000	0,00000	0,073034	**0,00**	**1,00**
07/08/08	18,5	12,42	0,64%	12,50	0,9173	-0,58%	0,912	11,39	0,06%	11,40	11,47	11,33	0,07338	-0,06583	-0,00042	-0,00022	-0,00020	0,139187	**0,53**	**0,47**
07/08/08	19	10,59	0,28%	10,62	0,9173	-0,58%	0,912	9,71	-0,30%	9,69	9,74	9,66	0,02752	-0,05613	-0,00016	-0,00005	-0,00011	0,083700	**0,33**	**0,67**
07/08/08	19,5	9,56	0,73%	9,63	0,9173	-0,58%	0,912	8,77	0,15%	8,78	8,83	8,72	0,06421	-0,05067	-0,00037	-0,00021	-0,00016	0,114835	**0,56**	**0,44**
07/08/08	20	8,69	0,00%	8,69	0,9173	-0,58%	0,912	7,97	-0,58%	7,93	7,97	7,93	0,00000	-0,04606	0,00000	0,00000	0,00000	0,046057	**0,00**	**1,00**
07/08/08	21	8,25	0,12%	8,26	0,9173	-0,58%	0,912	7,57	-0,46%	7,53	7,58	7,52	0,00917	-0,04373	-0,00005	-0,00001	-0,00004	0,052933	**0,17**	**0,83**
07/08/08	22	8,13	0,00%	8,13	0,9173	-0,58%	0,912	7,46	-0,58%	7,41	7,46	7,41	0,00000	-0,04309	0,00000	0,00000	0,00000	0,043089	**0,00**	**1,00**
07/08/08	23	8,06	-0,12%	8,05	0,9173	-0,58%	0,912	7,39	-0,70%	7,34	7,38	7,35	-0,00917	-0,04272	0,00005	0,00001	0,00004	0,051838	**0,18**	**0,82**
07/08/08	24				0,9173	-0,58%	0,912													
07/08/08	25				0,9173	-0,58%	0,912													
07/08/08	26	5,95	0,00%	5,95	0,9173	-0,58%	0,912	5,46	-0,58%	5,43	5,46	5,43	0,00000	-0,03153	0,00000	0,00000	0,00000	0,031535	**0,00**	**1,00**
07/08/08	28	4,25	1,18%	4,30	0,9173	-0,58%	0,912	3,90	0,59%	3,92	3,94	3,88	0,04586	-0,02252	-0,00026	-0,00018	-0,00009	0,068300	**0,67**	**0,33**
07/08/08	30	3,53	1,70%	3,59	0,9173	-0,58%	0,912	3,24	1,11%	3,27	3,29	3,22	0,05504	-0,01871	-0,00032	-0,00024	-0,00008	0,073590	**0,74**	**0,26**
07/08/08	32	3,15	3,17%	3,25	0,9173	-0,58%	0,912	2,89	2,58%	2,96	2,98	2,87	0,09173	-0,01669	-0,00053	-0,00045	-0,00008	0,108058	**0,84**	**0,16**

Fecha	Micr.	Precio en AUD			Tipo de Cambio U$S:AUD			Precio en U$S			U$S Teóricos		Efectos individuales		Δ Int	Δ Int proporcional		Δ Variación Total	**Influencia**	
											AUD	TC	Δ Ef AUD	Δ Ef TC		AUD	TC		**AUD**	**TC**
		ANT	%Δ	ACT	ANT	%Δ	ACT	ANT	%Δ	ACT	Ec. 8	Ec. 9	Ec. 10	Ec. 11	Ec. 14	Ec. 18	Ec. 19	Ec. 20	**Ec. 21**	**Ec. 22**
13/08/08	16,5				0,912	-4,63%	0,8698													
13/08/08	17			15,18	0,912	-4,63%	0,8698			13,20										
13/08/08	17,5	14,63	1,50%	14,85	0,912	-4,63%	0,8698	13,34	-3,19%	12,92	13,54	12,73	0,20064	-0,61739	-0,00928	-0,00228	-0,00701	0,822756	**0,24**	**0,76**
13/08/08	18	13,78	1,38%	13,97	0,912	-4,63%	0,8698	12,57	-3,31%	12,15	12,74	11,99	0,17328	-0,58152	-0,00802	-0,00184	-0,00618	0,759133	**0,23**	**0,77**
13/08/08	18,5	12,50	2,40%	12,80	0,912	-4,63%	0,8698	11,40	-2,34%	11,13	11,67	10,87	0,27360	-0,52750	-0,01266	-0,00432	-0,00834	0,805112	**0,33**	**0,67**
13/08/08	19	10,62	3,20%	10,96	0,912	-4,63%	0,8698	9,69	-1,57%	9,53	10,00	9,24	0,31008	-0,44816	-0,01435	-0,00587	-0,00848	0,760857	**0,40**	**0,60**
13/08/08	19,5	9,63	4,05%	10,02	0,912	-4,63%	0,8698	8,78	-0,76%	8,72	9,14	8,38	0,35568	-0,40639	-0,01646	-0,00768	-0,00878	0,763161	**0,46**	**0,54**
13/08/08	20	8,69	5,75%	9,19	0,912	-4,63%	0,8698	7,93	0,86%	7,99	8,38	7,56	0,45600	-0,36672	-0,02110	-0,01169	-0,00941	0,820428	**0,54**	**0,46**
13/08/08	21	8,26	5,45%	8,71	0,912	-4,63%	0,8698	7,53	0,57%	7,58	7,94	7,18	0,41040	-0,34857	-0,01899	-0,01027	-0,00872	0,757425	**0,53**	**0,47**
13/08/08	22	8,13	5,29%	8,56	0,912	-4,63%	0,8698	7,41	0,42%	7,45	7,81	7,07	0,39216	-0,34309	-0,01815	-0,00968	-0,00847	0,734035	**0,52**	**0,48**
13/08/08	23	8,05	3,60%	8,34	0,912	-4,63%	0,8698	7,34	-1,19%	7,25	7,61	7,00	0,26448	-0,33971	-0,01224	-0,00536	-0,00688	0,605714	**0,43**	**0,57**
13/08/08	24			7,87	0,912	-4,63%	0,8698			6,85										
13/08/08	25				0,912	-4,63%	0,8698													
13/08/08	26	5,95			0,912	-4,63%	0,8698	5,43												
13/08/08	28	4,30	10,00%	4,73	0,912	-4,63%	0,8698	3,92	4,91%	4,11	4,31	3,74	0,39216	-0,18146	-0,01815	-0,01241	-0,00574	0,566955	**0,67**	**0,33**
13/08/08	30	3,59	6,69%	3,83	0,912	-4,63%	0,8698	3,27	1,75%	3,33	3,49	3,12	0,21888	-0,15150	-0,01013	-0,00599	-0,00414	0,368535	**0,58**	**0,42**
13/08/08	32	3,25	6,77%	3,47	0,912	-4,63%	0,8698	2,96	1,83%	3,02	3,16	2,83	0,20064	-0,13715	-0,00928	-0,00551	-0,00377	0,336045	**0,58**	**0,42**
14/08/08	16,5				0,8698	0,25%	0,872													
14/08/08	17	15,18	0,00%	15,18	0,8698	0,25%	0,872	13,20	0,25%	13,24	13,20	13,24	0,00000	0,03340	0,00000	0,00000	0,00000	0,033396	**0,00**	**1,00**
14/08/08	17,5	14,85	0,27%	14,89	0,8698	0,25%	0,872	12,92	0,52%	12,98	12,95	12,95	0,03479	0,03267	0,00009	0,00005	0,00004	0,067550	**0,52**	**0,48**
14/08/08	18	13,97	-0,79%	13,86	0,8698	0,25%	0,872	12,15	-0,54%	12,09	12,06	12,18	-0,09568	0,03073	-0,00024	-0,00018	-0,00006	0,126536	**0,76**	**0,24**
14/08/08	18,5	12,80	-1,48%	12,61	0,8698	0,25%	0,872	11,13	-1,24%	11,00	10,97	11,16	-0,16526	0,02816	-0,00042	-0,00036	-0,00006	0,193718	**0,85**	**0,15**
14/08/08	19	10,96	-1,64%	10,78	0,8698	0,25%	0,872	9,53	-1,39%	9,40	9,38	9,56	-0,15656	0,02411	-0,00040	-0,00034	-0,00005	0,180966	**0,87**	**0,13**
14/08/08	19,5	10,02	-1,20%	9,90	0,8698	0,25%	0,872	8,72	-0,95%	8,63	8,61	8,74	-0,10438	0,02204	-0,00026	-0,00022	-0,00005	0,126592	**0,83**	**0,17**
14/08/08	20	9,19	-2,18%	8,99	0,8698	0,25%	0,872	7,99	-1,93%	7,84	7,82	8,01	-0,17396	0,02022	-0,00044	-0,00039	-0,00005	0,194526	**0,90**	**0,10**
14/08/08	21	8,71	-1,26%	8,60	0,8698	0,25%	0,872	7,58	-1,01%	7,50	7,48	7,60	-0,09568	0,01916	-0,00024	-0,00020	-0,00004	0,115001	**0,83**	**0,17**
14/08/08	22	8,56	-1,64%	8,42	0,8698	0,25%	0,872	7,45	-1,39%	7,34	7,32	7,46	-0,12177	0,01883	-0,00031	-0,00027	-0,00004	0,140829	**0,87**	**0,13**
14/08/08	23	8,34	-0,72%	8,28	0,8698	0,25%	0,872	7,25	-0,47%	7,22	7,20	7,27	-0,05219	0,01835	-0,00013	-0,00010	-0,00003	0,070599	**0,74**	**0,26**
14/08/08	24	7,87	0,00%	7,87	0,8698	0,25%	0,872	6,85	0,25%	6,86	6,85	6,86	0,00000	0,01731	0,00000	0,00000	0,00000	0,017314	**0,00**	**1,00**
14/08/08	25				0,8698	0,25%	0,872													
14/08/08	26				0,8698	0,25%	0,872													
14/08/08	28	4,73	0,00%	4,73	0,8698	0,25%	0,872	4,11	0,25%	4,12	4,11	4,12	0,00000	0,01041	0,00000	0,00000	0,00000	0,010406	**0,00**	**1,00**
14/08/08	30	3,83	-0,26%	3,82	0,8698	0,25%	0,872	3,33	-0,01%	3,33	3,32	3,34	-0,00870	0,00843	-0,00002	-0,00001	-0,00001	0,017124	**0,51**	**0,49**
14/08/08	32	3,47	-0,29%	3,46	0,8698	0,25%	0,872	3,02	-0,04%	3,02	3,01	3,03	-0,00870	0,00763	-0,00002	-0,00001	-0,00001	0,016333	**0,53**	**0,47**

Fecha	Micr.	Precio en AUD			Tipo de Cambio U$S:AUD			Precio en U$S			U$S Teóricos		Efectos individuales		Δ Int	Δ Int proporcional		Δ Variación Total	**Influencia**	
											AUD	TC	Δ Ef AUD	Δ Ef TC		AUD	TC		**AUD**	**TC**
		ANT	%Δ	ACT	ANT	%Δ	ACT	ANT	%Δ	ACT	Ec. 8	Ec. 9	Ec. 10	Ec. 11	Ec. 14	Ec. 18	Ec. 19	Ec. 20	**Ec. 21**	**Ec. 22**
19/08/08	16,5			16,92	0,872	-0,89%	0,8642			14,62										
19/08/08	17	15,18	-0,26%	15,14	0,872	-0,89%	0,8642	13,24	-1,16%	13,08	13,20	13,12	-0,03488	-0,11840	0,00031	0,00007	0,00024	0,152972	**0,23**	**0,77**
19/08/08	17,5	14,89	-0,74%	14,78	0,872	-0,89%	0,8642	12,98	-1,63%	12,77	12,89	12,87	-0,09592	-0,11614	0,00086	0,00039	0,00047	0,211204	**0,45**	**0,55**
19/08/08	18	13,86	-0,58%	13,78	0,872	-0,89%	0,8642	12,09	-1,47%	11,91	12,02	11,98	-0,06976	-0,10811	0,00062	0,00024	0,00038	0,177244	**0,39**	**0,61**
19/08/08	18,5	12,61	-0,08%	12,60	0,872	-0,89%	0,8642	11,00	-0,97%	10,89	10,99	10,90	-0,00872	-0,09836	0,00008	0,00001	0,00007	0,107000	**0,08**	**0,92**
19/08/08	19	10,78	-0,28%	10,75	0,872	-0,89%	0,8642	9,40	-1,17%	9,29	9,37	9,32	-0,02616	-0,08408	0,00023	0,00006	0,00018	0,110010	**0,24**	**0,76**
19/08/08	19,5	9,90	-0,20%	9,88	0,872	-0,89%	0,8642	8,63	-1,09%	8,54	8,62	8,56	-0,01744	-0,07722	0,00016	0,00003	0,00013	0,094504	**0,18**	**0,82**
19/08/08	20	8,99	-0,11%	8,98	0,872	-0,89%	0,8642	7,84	-1,00%	7,76	7,83	7,77	-0,00872	-0,07012	0,00008	0,00001	0,00007	0,078764	**0,11**	**0,89**
19/08/08	21	8,60	-0,47%	8,56	0,872	-0,89%	0,8642	7,50	-1,36%	7,40	7,46	7,43	-0,03488	-0,06708	0,00031	0,00011	0,00021	0,101648	**0,34**	**0,66**
19/08/08	22	8,42	-0,48%	8,38	0,872	-0,89%	0,8642	7,34	-1,37%	7,24	7,31	7,28	-0,03488	-0,06568	0,00031	0,00011	0,00020	0,100244	**0,35**	**0,65**
19/08/08	23	8,28	-0,85%	8,21	0,872	-0,89%	0,8642	7,22	-1,73%	7,10	7,16	7,16	-0,06104	-0,06458	0,00055	0,00027	0,00028	0,125078	**0,49**	**0,51**
19/08/08	24	7,87	-1,02%	7,79	0,872	-0,89%	0,8642	6,86	-1,90%	6,73	6,79	6,80	-0,06976	-0,06139	0,00062	0,00033	0,00029	0,130522	**0,53**	**0,47**
19/08/08	25			7,05	0,872	-0,89%	0,8642			6,09										
19/08/08	26			6,41	0,872	-0,89%	0,8642			5,54										
19/08/08	28	4,73	-0,42%	4,71	0,872	-0,89%	0,8642	4,12	-1,31%	4,07	4,11	4,09	-0,01744	-0,03689	0,00016	0,00005	0,00011	0,054178	**0,32**	**0,68**
19/08/08	30	3,82	-1,57%	3,76	0,872	-0,89%	0,8642	3,33	-2,45%	3,25	3,28	3,30	-0,05232	-0,02980	0,00047	0,00030	0,00017	0,081648	**0,64**	**0,36**
19/08/08	32	3,46	-1,73%	3,40	0,872	-0,89%	0,8642	3,02	-2,61%	2,94	2,96	2,99	-0,05232	-0,02699	0,00047	0,00031	0,00016	0,078840	**0,66**	**0,34**
20/08/08	16,5	16,92	0,00%	16,92	0,8642	0,86%	0,8716	14,62	0,86%	14,75	14,62	14,75	0,00000	0,12521	0,00000	0,00000	0,00000	0,125208	**0,00**	**1,00**
20/08/08	17	15,14	0,86%	15,27	0,8642	0,86%	0,8716	13,08	1,72%	13,31	13,20	13,20	0,11235	0,11204	0,00096	0,00048	0,00048	0,225344	**0,50**	**0,50**
20/08/08	17,5	14,78	0,14%	14,80	0,8642	0,86%	0,8716	12,77	0,99%	12,90	12,79	12,88	0,01728	0,10937	0,00015	0,00002	0,00013	0,126804	**0,14**	**0,86**
20/08/08	18	13,78	0,00%	13,78	0,8642	0,86%	0,8716	11,91	0,86%	12,01	11,91	12,01	0,00000	0,10197	0,00000	0,00000	0,00000	0,101972	**0,00**	**1,00**
20/08/08	18,5	12,60	0,16%	12,62	0,8642	0,86%	0,8716	10,89	1,02%	11,00	10,91	10,98	0,01728	0,09324	0,00015	0,00002	0,00012	0,110672	**0,16**	**0,84**
20/08/08	19	10,75	0,09%	10,76	0,8642	0,86%	0,8716	9,29	0,95%	9,38	9,30	9,37	0,00864	0,07955	0,00007	0,00001	0,00007	0,088266	**0,10**	**0,90**
20/08/08	19,5	9,88	0,00%	9,88	0,8642	0,86%	0,8716	8,54	0,86%	8,61	8,54	8,61	0,00000	0,07311	0,00000	0,00000	0,00000	0,073112	**0,00**	**1,00**
20/08/08	20	8,98	-0,33%	8,95	0,8642	0,86%	0,8716	7,76	0,52%	7,80	7,73	7,83	-0,02593	0,06645	-0,00022	-0,00006	-0,00016	0,092281	**0,28**	**0,72**
20/08/08	21	8,56	-1,05%	8,47	0,8642	0,86%	0,8716	7,40	-0,20%	7,38	7,32	7,46	-0,07778	0,06334	-0,00067	-0,00037	-0,00030	0,141190	**0,55**	**0,45**
20/08/08	22	8,38	-0,72%	8,32	0,8642	0,86%	0,8716	7,24	0,13%	7,25	7,19	7,30	-0,05185	0,06201	-0,00044	-0,00020	-0,00024	0,113824	**0,46**	**0,54**
20/08/08	23	8,21	-0,37%	8,18	0,8642	0,86%	0,8716	7,10	0,49%	7,13	7,07	7,16	-0,02593	0,06075	-0,00022	-0,00007	-0,00016	0,086591	**0,30**	**0,70**
20/08/08	24	7,79	0,00%	7,79	0,8642	0,86%	0,8716	6,73	0,86%	6,79	6,73	6,79	0,00000	0,05765	0,00000	0,00000	0,00000	0,057646	**0,00**	**1,00**
20/08/08	25	7,05	0,85%	7,11	0,8642	0,86%	0,8716	6,09	1,71%	6,20	6,14	6,14	0,05185	0,05217	0,00044	0,00022	0,00022	0,104466	**0,50**	**0,50**
20/08/08	26	6,41	0,00%	6,41	0,8642	0,86%	0,8716	5,54	0,86%	5,59	5,54	5,59	0,00000	0,04743	0,00000	0,00000	0,00000	0,047434	**0,00**	**1,00**
20/08/08	28	4,71	-0,85%	4,67	0,8642	0,86%	0,8716	4,07	0,00%	4,07	4,04	4,11	-0,03457	0,03485	-0,00030	-0,00015	-0,00015	0,069421	**0,50**	**0,50**
20/08/08	30	3,76	0,00%	3,76	0,8642	0,86%	0,8716	3,25	0,86%	3,28	3,25	3,28	0,00000	0,02782	0,00000	0,00000	0,00000	0,027824	**0,00**	**1,00**
20/08/08	32	3,40	0,00%	3,40	0,8642	0,86%	0,8716	2,94	0,86%	2,96	2,94	2,96	0,00000	0,02516	0,00000	0,00000	0,00000	0,025160	**0,00**	**1,00**

Fecha	Micr.	Precio en AUD			Tipo de Cambio U$S:AUD			Precio en U$S			U$S Teóricos		Efectos individuales		Δ Int	Δ Int proporcional		Δ Variación Total	**Influencia**	
											AUD	TC	Δ Ef AUD	Δ Ef TC		AUD	TC		**AUD**	**TC**
		ANT	%Δ	ACT	ANT	%Δ	ACT	ANT	%Δ	ACT	Ec. 8	Ec. 9	Ec. 10	Ec. 11	Ec. 14	Ec. 18	Ec. 19	Ec. 20	**Ec. 21**	**Ec. 22**
21/08/08	16,5	16,92	1,48%	17,17	0,8716	0,33%	0,8745	14,75	1,82%	15,02	14,97	14,80	0,21790	0,04907	0,00073	0,00059	0,00013	0,267693	**0,82**	**0,18**
21/08/08	17	15,27	1,64%	15,52	0,8716	0,33%	0,8745	13,31	1,98%	13,57	13,53	13,35	0,21790	0,04428	0,00073	0,00060	0,00012	0,262908	**0,83**	**0,17**
21/08/08	17,5	14,80	0,20%	14,83	0,8716	0,33%	0,8745	12,90	0,54%	12,97	12,93	12,94	0,02615	0,04292	0,00009	0,00003	0,00005	0,069155	**0,38**	**0,62**
21/08/08	18	13,78	0,29%	13,82	0,8716	0,33%	0,8745	12,01	0,62%	12,09	12,05	12,05	0,03486	0,03996	0,00012	0,00005	0,00006	0,074942	**0,47**	**0,53**
21/08/08	18,5	12,62	-0,95%	12,50	0,8716	0,33%	0,8745	11,00	-0,62%	10,93	10,90	11,04	-0,10459	0,03660	-0,00035	-0,00026	-0,00009	0,141358	**0,74**	**0,26**
21/08/08	19	10,76	-1,12%	10,64	0,8716	0,33%	0,8745	9,38	-0,79%	9,30	9,27	9,41	-0,10459	0,03120	-0,00035	-0,00027	-0,00008	0,135984	**0,77**	**0,23**
21/08/08	19,5	9,88	-1,52%	9,73	0,8716	0,33%	0,8745	8,61	-1,19%	8,51	8,48	8,64	-0,13074	0,02865	-0,00044	-0,00036	-0,00008	0,159671	**0,82**	**0,18**
21/08/08	20	8,95	-1,12%	8,85	0,8716	0,33%	0,8745	7,80	-0,79%	7,74	7,71	7,83	-0,08716	0,02595	-0,00029	-0,00022	-0,00007	0,113272	**0,77**	**0,23**
21/08/08	21	8,47	-0,47%	8,43	0,8716	0,33%	0,8745	7,38	-0,14%	7,37	7,35	7,41	-0,03486	0,02456	-0,00012	-0,00007	-0,00005	0,059447	**0,59**	**0,41**
21/08/08	22	8,32	-0,48%	8,28	0,8716	0,33%	0,8745	7,25	-0,15%	7,24	7,22	7,28	-0,03486	0,02413	-0,00012	-0,00007	-0,00005	0,059013	**0,59**	**0,41**
21/08/08	23	8,18	-0,86%	8,11	0,8716	0,33%	0,8745	7,13	-0,53%	7,09	7,07	7,15	-0,06101	0,02372	-0,00020	-0,00015	-0,00006	0,084823	**0,72**	**0,28**
21/08/08	24	7,79	-0,26%	7,77	0,8716	0,33%	0,8745	6,79	0,08%	6,79	6,77	6,81	-0,01743	0,02259	-0,00006	-0,00003	-0,00003	0,040016	**0,44**	**0,56**
21/08/08	25	7,11	0,00%	7,11	0,8716	0,33%	0,8745	6,20	0,33%	6,22	6,20	6,22	0,00000	0,02062	0,00000	0,00000	0,00000	0,020619	**0,00**	**1,00**
21/08/08	26	6,41	0,00%	6,41	0,8716	0,33%	0,8745	5,59	0,33%	5,61	5,59	5,61	0,00000	0,01859	0,00000	0,00000	0,00000	0,018589	**0,00**	**1,00**
21/08/08	28	4,67	0,00%	4,67	0,8716	0,33%	0,8745	4,07	0,33%	4,08	4,07	4,08	0,00000	0,01354	0,00000	0,00000	0,00000	0,013543	**0,00**	**1,00**
21/08/08	30	3,76	0,00%	3,76	0,8716	0,33%	0,8745	3,28	0,33%	3,29	3,28	3,29	0,00000	0,01090	0,00000	0,00000	0,00000	0,010904	**0,00**	**1,00**
21/08/08	32	3,40	0,00%	3,40	0,8716	0,33%	0,8745	2,96	0,33%	2,97	2,96	2,97	0,00000	0,00986	0,00000	0,00000	0,00000	0,009860	**0,00**	**1,00**
26/08/08	16,5	17,17			0,8745	-2,13%	0,8559	15,02												
26/08/08	17	15,52	0,00%	15,52	0,8745	-2,13%	0,8559	13,57	-2,13%	13,28	13,57	13,28	0,00000	-0,28867	0,00000	0,00000	0,00000	0,288672	**0,00**	**1,00**
26/08/08	17,5	14,83	0,07%	14,84	0,8745	-2,13%	0,8559	12,97	-2,06%	12,70	12,98	12,69	0,00875	-0,27584	-0,00019	-0,00001	-0,00018	0,284758	**0,03**	**0,97**
26/08/08	18	13,82	-0,36%	13,77	0,8745	-2,13%	0,8559	12,09	-2,48%	11,79	12,04	11,83	-0,04373	-0,25705	0,00093	0,00014	0,00079	0,299847	**0,15**	**0,85**
26/08/08	18,5	12,50	-0,24%	12,47	0,8745	-2,13%	0,8559	10,93	-2,36%	10,67	10,91	10,70	-0,02623	-0,23250	0,00056	0,00006	0,00050	0,258177	**0,10**	**0,90**
26/08/08	19	10,64	-0,28%	10,61	0,8745	-2,13%	0,8559	9,30	-2,40%	9,08	9,28	9,11	-0,02624	-0,19790	0,00056	0,00007	0,00049	0,223581	**0,12**	**0,88**
26/08/08	19,5	9,73	-0,72%	9,66	0,8745	-2,13%	0,8559	8,51	-2,83%	8,27	8,45	8,33	-0,06122	-0,18098	0,00130	0,00033	0,00097	0,240891	**0,25**	**0,75**
26/08/08	20	8,85	-1,02%	8,76	0,8745	-2,13%	0,8559	7,74	-3,12%	7,50	7,66	7,57	-0,07870	-0,16461	0,00167	0,00054	0,00113	0,241641	**0,32**	**0,68**
26/08/08	21	8,43	-0,95%	8,35	0,8745	-2,13%	0,8559	7,37	-3,06%	7,15	7,30	7,22	-0,06996	-0,15680	0,00149	0,00046	0,00103	0,225270	**0,31**	**0,69**
26/08/08	22	8,28	-0,85%	8,21	0,8745	-2,13%	0,8559	7,24	-2,95%	7,03	7,18	7,09	-0,06121	-0,15401	0,00130	0,00037	0,00093	0,213921	**0,28**	**0,72**
26/08/08	23	8,11	-0,25%	8,09	0,8745	-2,13%	0,8559	7,09	-2,37%	6,92	7,07	6,94	-0,01749	-0,15085	0,00037	0,00004	0,00033	0,167964	**0,10**	**0,90**
26/08/08	24	7,77	0,00%	7,77	0,8745	-2,13%	0,8559	6,79	-2,13%	6,65	6,79	6,65	0,00000	-0,14452	0,00000	0,00000	0,00000	0,144522	**0,00**	**1,00**
26/08/08	25	7,11	-0,14%	7,10	0,8745	-2,13%	0,8559	6,22	-2,26%	6,08	6,21	6,09	-0,00875	-0,13225	0,00019	0,00001	0,00017	0,140805	**0,06**	**0,94**
26/08/08	26	6,41	-0,62%	6,37	0,8745	-2,13%	0,8559	5,61	-2,74%	5,45	5,57	5,49	-0,03498	-0,11923	0,00074	0,00017	0,00058	0,153462	**0,23**	**0,77**
26/08/08	28	4,67	0,64%	4,70	0,8745	-2,13%	0,8559	4,08	-1,50%	4,02	4,11	4,00	0,02624	-0,08686	-0,00056	-0,00013	-0,00043	0,113396	**0,23**	**0,77**
26/08/08	30	3,76	0,00%	3,76	0,8745	-2,13%	0,8559	3,29	-2,13%	3,22	3,29	3,22	0,00000	-0,06994	0,00000	0,00000	0,00000	0,069936	**0,00**	**1,00**
26/08/08	32	3,40	0,29%	3,41	0,8745	-2,13%	0,8559	2,97	-1,84%	2,92	2,98	2,91	0,00875	-0,06324	-0,00019	-0,00002	-0,00016	0,072126	**0,12**	**0,88**

Fecha	Micr.	Precio en AUD			Tipo de Cambio U$S:AUD			Precio en U$S			U$S Teóricos		Efectos individuales		Δ Int	Δ Int proporcional		Δ Variación Total	**Influencia**	
											AUD	TC	Δ Ef AUD	Δ Ef TC		AUD	TC		**AUD**	**TC**
		ANT	%Δ	ACT	ANT	%Δ	ACT	ANT	%Δ	ACT	Ec. 8	Ec. 9	Ec. 10	Ec. 11	Ec. 14	Ec. 18	Ec. 19	Ec. 20	**Ec. 21**	**Ec. 22**
27/08/08	16,5				0,8559	0,25%	0,858													
27/08/08	17	15,52	0,19%	15,55	0,8559	0,25%	0,858	13,28	0,44%	13,34	13,31	13,32	0,02568	0,03259	0,00006	0,00003	0,00004	0,058332	**0,44**	**0,56**
27/08/08	17,5	14,84	0,00%	14,84	0,8559	0,25%	0,858	12,70	0,25%	12,73	12,70	12,73	0,00000	0,03116	0,00000	0,00000	0,00000	0,031164	**0,00**	**1,00**
27/08/08	18	13,77	0,00%	13,77	0,8559	0,25%	0,858	11,79	0,25%	11,81	11,79	11,81	0,00000	0,02892	0,00000	0,00000	0,00000	0,028917	**0,00**	**1,00**
27/08/08	18,5	12,47	-0,08%	12,46	0,8559	0,25%	0,858	10,67	0,16%	10,69	10,66	10,70	-0,00856	0,02619	-0,00002	-0,00001	-0,00002	0,034735	**0,25**	**0,75**
27/08/08	19	10,61	-0,09%	10,60	0,8559	0,25%	0,858	9,08	0,15%	9,09	9,07	9,10	-0,00856	0,02228	-0,00002	-0,00001	-0,00002	0,030831	**0,28**	**0,72**
27/08/08	19,5	9,66	0,00%	9,66	0,8559	0,25%	0,858	8,27	0,25%	8,29	8,27	8,29	0,00000	0,02029	0,00000	0,00000	0,00000	0,020286	**0,00**	**1,00**
27/08/08	20	8,76	-0,46%	8,72	0,8559	0,25%	0,858	7,50	-0,21%	7,48	7,46	7,52	-0,03424	0,01840	-0,00008	-0,00005	-0,00003	0,052657	**0,65**	**0,35**
27/08/08	21	8,35	-1,08%	8,26	0,8559	0,25%	0,858	7,15	-0,84%	7,09	7,07	7,16	-0,07703	0,01754	-0,00019	-0,00015	-0,00004	0,094685	**0,82**	**0,18**
27/08/08	22	8,21	-0,85%	8,14	0,8559	0,25%	0,858	7,03	-0,61%	6,98	6,97	7,04	-0,05991	0,01724	-0,00015	-0,00011	-0,00003	0,077235	**0,78**	**0,22**
27/08/08	23	8,09	-0,74%	8,03	0,8559	0,25%	0,858	6,92	-0,50%	6,89	6,87	6,94	-0,05135	0,01699	-0,00013	-0,00009	-0,00003	0,068406	**0,75**	**0,25**
27/08/08	24	7,77	-0,64%	7,72	0,8559	0,25%	0,858	6,65	-0,40%	6,62	6,61	6,67	-0,04279	0,01632	-0,00010	-0,00008	-0,00003	0,059159	**0,72**	**0,28**
27/08/08	25	7,10			0,8559	0,25%	0,858	6,08												
27/08/08	26	6,37			0,8559	0,25%	0,858	5,45												
27/08/08	28	4,70	0,21%	4,71	0,8559	0,25%	0,858	4,02	0,46%	4,04	4,03	4,03	0,00856	0,00987	0,00002	0,00001	0,00001	0,018450	**0,46**	**0,54**
27/08/08	30	3,76	-0,27%	3,75	0,8559	0,25%	0,858	3,22	-0,02%	3,22	3,21	3,23	-0,00856	0,00790	-0,00002	-0,00001	-0,00001	0,016456	**0,52**	**0,48**
27/08/08	32	3,41	0,00%	3,41	0,8559	0,25%	0,858	2,92	0,25%	2,93	2,92	2,93	0,00000	0,00716	0,00000	0,00000	0,00000	0,007161	**0,00**	**1,00**
03/09/08	16,5				0,858	-3,47%	0,8282													
03/09/08	17	15,55	0,13%	15,57	0,858	-3,47%	0,8282	13,34	-3,35%	12,90	13,36	12,88	0,01716	-0,46339	-0,00060	-0,00002	-0,00057	0,481103	**0,04**	**0,96**
03/09/08	17,5	14,84	0,13%	14,86	0,858	-3,47%	0,8282	12,73	-3,34%	12,31	12,75	12,29	0,01716	-0,44223	-0,00060	-0,00002	-0,00057	0,459943	**0,04**	**0,96**
03/09/08	18	13,77	0,00%	13,77	0,858	-3,47%	0,8282	11,81	-3,47%	11,40	11,81	11,40	0,00000	-0,41035	0,00000	0,00000	0,00000	0,410346	**0,00**	**1,00**
03/09/08	18,5	12,46	0,00%	12,46	0,858	-3,47%	0,8282	10,69	-3,47%	10,32	10,69	10,32	0,00000	-0,37131	0,00000	0,00000	0,00000	0,371308	**0,00**	**1,00**
03/09/08	19	10,60	0,75%	10,68	0,858	-3,47%	0,8282	9,09	-2,74%	8,85	9,16	8,78	0,06864	-0,31588	-0,00238	-0,00043	-0,00196	0,386053	**0,18**	**0,82**
03/09/08	19,5	9,66	0,72%	9,73	0,858	-3,47%	0,8282	8,29	-2,77%	8,06	8,35	8,00	0,06006	-0,28787	-0,00209	-0,00036	-0,00173	0,349294	**0,17**	**0,83**
03/09/08	20	8,72	0,80%	8,79	0,858	-3,47%	0,8282	7,48	-2,70%	7,28	7,54	7,22	0,06006	-0,25986	-0,00209	-0,00039	-0,00169	0,321219	**0,19**	**0,81**
03/09/08	21	8,26	1,57%	8,39	0,858	-3,47%	0,8282	7,09	-1,95%	6,95	7,20	6,84	0,11154	-0,24615	-0,00387	-0,00121	-0,00267	0,359146	**0,31**	**0,69**
03/09/08	22	8,14	0,98%	8,22	0,858	-3,47%	0,8282	6,98	-2,52%	6,81	7,05	6,74	0,06864	-0,24257	-0,00238	-0,00053	-0,00186	0,312544	**0,22**	**0,78**
03/09/08	23	8,03	1,00%	8,11	0,858	-3,47%	0,8282	6,89	-2,51%	6,72	6,96	6,65	0,06864	-0,23929	-0,00238	-0,00053	-0,00185	0,309255	**0,22**	**0,78**
03/09/08	24	7,72	1,04%	7,80	0,858	-3,47%	0,8282	6,62	-2,47%	6,46	6,69	6,39	0,06864	-0,23006	-0,00238	-0,00055	-0,00184	0,299984	**0,23**	**0,77**
03/09/08	25				0,858	-3,47%	0,8282													
03/09/08	26			6,19	0,858	-3,47%	0,8282			5,13										
03/09/08	28	4,71	1,91%	4,80	0,858	-3,47%	0,8282	4,04	-1,63%	3,98	4,12	3,90	0,07722	-0,14036	-0,00268	-0,00095	-0,00173	0,218356	**0,35**	**0,65**
03/09/08	30	3,75	1,87%	3,82	0,858	-3,47%	0,8282	3,22	-1,67%	3,16	3,28	3,11	0,06006	-0,11175	-0,00209	-0,00073	-0,00136	0,172438	**0,34**	**0,66**
03/09/08	32	3,41	0,29%	3,42	0,858	-3,47%	0,8282	2,93	-3,19%	2,83	2,93	2,82	0,00858	-0,10162	-0,00030	-0,00002	-0,00027	0,110450	**0,08**	**0,92**

Fecha	Micr.	Precio en AUD			Tipo de Cambio U$S:AUD			Precio en U$S			U$S Teóricos		Efectos individuales		Δ Int	Δ Int proporcional		Δ Variación Total	**Influencia**	
											AUD	TC	Δ Ef AUD	Δ Ef TC		AUD	TC		**AUD**	**TC**
		ANT	%Δ	ACT	ANT	%Δ	ACT	ANT	%Δ	ACT	Ec. 8	Ec. 9	Ec. 10	Ec. 11	Ec. 14	Ec. 18	Ec. 19	Ec. 20	**Ec. 21**	**Ec. 22**
04/09/08	16,5				0,8282	0,86%	0,8353													
04/09/08	17	15,57	0,51%	15,65	0,8282	0,86%	0,8353	12,90	1,38%	13,07	12,96	13,01	0,06626	0,11055	0,00057	0,00021	0,00036	0,177371	**0,37**	**0,63**
04/09/08	17,5	14,86	0,13%	14,88	0,8282	0,86%	0,8353	12,31	0,99%	12,43	12,32	12,41	0,01656	0,10551	0,00014	0,00002	0,00012	0,122212	**0,14**	**0,86**
04/09/08	18	13,77	0,22%	13,80	0,8282	0,86%	0,8353	11,40	1,08%	11,53	11,43	11,50	0,02485	0,09777	0,00021	0,00004	0,00017	0,122826	**0,20**	**0,80**
04/09/08	18,5	12,46	0,16%	12,48	0,8282	0,86%	0,8353	10,32	1,02%	10,42	10,34	10,41	0,01656	0,08847	0,00014	0,00002	0,00012	0,105172	**0,16**	**0,84**
04/09/08	19	10,68	0,00%	10,68	0,8282	0,86%	0,8353	8,85	0,86%	8,92	8,85	8,92	0,00000	0,07583	0,00000	0,00000	0,00000	0,075828	**0,00**	**1,00**
04/09/08	19,5	9,73	-0,21%	9,71	0,8282	0,86%	0,8353	8,06	0,65%	8,11	8,04	8,13	-0,01656	0,06908	-0,00014	-0,00003	-0,00011	0,085560	**0,19**	**0,81**
04/09/08	20	8,79	0,11%	8,80	0,8282	0,86%	0,8353	7,28	0,97%	7,35	7,29	7,34	0,00828	0,06241	0,00007	0,00001	0,00006	0,070762	**0,12**	**0,88**
04/09/08	21	8,39	-0,12%	8,38	0,8282	0,86%	0,8353	6,95	0,74%	7,00	6,94	7,01	-0,00828	0,05957	-0,00007	-0,00001	-0,00006	0,067797	**0,12**	**0,88**
04/09/08	22	8,22	0,00%	8,22	0,8282	0,86%	0,8353	6,81	0,86%	6,87	6,81	6,87	0,00000	0,05836	0,00000	0,00000	0,00000	0,058362	**0,00**	**1,00**
04/09/08	23	8,11	0,00%	8,11	0,8282	0,86%	0,8353	6,72	0,86%	6,77	6,72	6,77	0,00000	0,05758	0,00000	0,00000	0,00000	0,057581	**0,00**	**1,00**
04/09/08	24	7,80	0,00%	7,80	0,8282	0,86%	0,8353	6,46	0,86%	6,52	6,46	6,52	0,00000	0,05538	0,00000	0,00000	0,00000	0,055380	**0,00**	**1,00**
04/09/08	25				0,8282	0,86%	0,8353													
04/09/08	26	6,19	0,00%	6,19	0,8282	0,86%	0,8353	5,13	0,86%	5,17	5,13	5,17	0,00000	0,04395	0,00000	0,00000	0,00000	0,043949	**0,00**	**1,00**
04/09/08	28	4,80	0,00%	4,80	0,8282	0,86%	0,8353	3,98	0,86%	4,01	3,98	4,01	0,00000	0,03408	0,00000	0,00000	0,00000	0,034080	**0,00**	**1,00**
04/09/08	30	3,82	0,26%	3,83	0,8282	0,86%	0,8353	3,16	1,12%	3,20	3,17	3,19	0,00828	0,02712	0,00007	0,00002	0,00005	0,035475	**0,23**	**0,77**
04/09/08	32	3,42	0,00%	3,42	0,8282	0,86%	0,8353	2,83	0,86%	2,86	2,83	2,86	0,00000	0,02428	0,00000	0,00000	0,00000	0,024282	**0,00**	**1,00**
10/09/08	16,5				0,8353	-3,33%	0,8075													
10/09/08	17	15,65	0,19%	15,68	0,8353	-3,33%	0,8075	13,07	-3,14%	12,66	13,10	12,64	0,02506	-0,43507	-0,00083	-0,00005	-0,00079	0,460872	**0,05**	**0,95**
10/09/08	17,5	14,88	0,81%	15,00	0,8353	-3,33%	0,8075	12,43	-2,55%	12,11	12,53	12,02	0,10024	-0,41366	-0,00334	-0,00065	-0,00269	0,515935	**0,19**	**0,81**
10/09/08	18	13,80	0,14%	13,82	0,8353	-3,33%	0,8075	11,53	-3,19%	11,16	11,54	11,14	0,01671	-0,38364	-0,00056	-0,00002	-0,00053	0,400856	**0,04**	**0,96**
10/09/08	18,5	12,48	0,48%	12,54	0,8353	-3,33%	0,8075	10,42	-2,86%	10,13	10,47	10,08	0,05012	-0,34694	-0,00167	-0,00021	-0,00146	0,398309	**0,13**	**0,87**
10/09/08	19	10,68	1,59%	10,85	0,8353	-3,33%	0,8075	8,92	-1,79%	8,76	9,06	8,62	0,14200	-0,29690	-0,00473	-0,00153	-0,00320	0,440573	**0,32**	**0,68**
10/09/08	19,5	9,71	1,75%	9,88	0,8353	-3,33%	0,8075	8,11	-1,64%	7,98	8,25	7,84	0,14200	-0,26994	-0,00473	-0,00163	-0,00310	0,413407	**0,34**	**0,66**
10/09/08	20	8,80	1,82%	8,96	0,8353	-3,33%	0,8075	7,35	-1,57%	7,24	7,48	7,11	0,13365	-0,24464	-0,00445	-0,00157	-0,00288	0,379593	**0,35**	**0,65**
10/09/08	21	8,38	1,07%	8,47	0,8353	-3,33%	0,8075	7,00	-2,29%	6,84	7,07	6,77	0,07518	-0,23296	-0,00250	-0,00061	-0,00189	0,309422	**0,24**	**0,76**
10/09/08	22	8,22	0,49%	8,26	0,8353	-3,33%	0,8075	6,87	-2,86%	6,67	6,90	6,64	0,03341	-0,22852	-0,00111	-0,00014	-0,00097	0,262756	**0,13**	**0,87**
10/09/08	23	8,11	0,00%	8,11	0,8353	-3,33%	0,8075	6,77	-3,33%	6,55	6,77	6,55	0,00000	-0,22546	0,00000	0,00000	0,00000	0,225458	**0,00**	**1,00**
10/09/08	24	7,80	0,00%	7,80	0,8353	-3,33%	0,8075	6,52	-3,33%	6,30	6,52	6,30	0,00000	-0,21684	0,00000	0,00000	0,00000	0,216840	**0,00**	**1,00**
10/09/08	25			7,23	0,8353	-3,33%	0,8075			5,84										
10/09/08	26	6,19	3,39%	6,40	0,8353	-3,33%	0,8075	5,17	-0,05%	5,17	5,35	5,00	0,17541	-0,17208	-0,00584	-0,00295	-0,00289	0,347439	**0,50**	**0,50**
10/09/08	28	4,80	3,75%	4,98	0,8353	-3,33%	0,8075	4,01	0,30%	4,02	4,16	3,88	0,15035	-0,13344	-0,00500	-0,00265	-0,00235	0,283496	**0,52**	**0,48**
10/09/08	30	3,83	4,18%	3,99	0,8353	-3,33%	0,8075	3,20	0,71%	3,22	3,33	3,09	0,13365	-0,10647	-0,00445	-0,00248	-0,00197	0,239619	**0,55**	**0,45**
10/09/08	32	3,42	2,05%	3,49	0,8353	-3,33%	0,8075	2,86	-1,35%	2,82	2,92	2,76	0,05847	-0,09508	-0,00195	-0,00074	-0,00120	0,154011	**0,37**	**0,63**

Fecha	Micr.	Precio en AUD			Tipo de Cambio U$S:AUD			Precio en U$S			U$S Teóricos		Efectos individuales		Δ Int	Δ Int proporcional		Δ Variación Total	**Influencia**	
											AUD	TC	Δ Ef AUD	Δ Ef TC		AUD	TC		**AUD**	**TC**
		ANT	%Δ	ACT	ANT	%Δ	ACT	ANT	%Δ	ACT	Ec. 8	Ec. 9	Ec. 10	Ec. 11	Ec. 14	Ec. 18	Ec. 19	Ec. 20	**Ec. 21**	**Ec. 22**
11/09/08	16,5			17,43	0,8075	-1,50%	0,7954			13,86										
11/09/08	17	15,68	2,36%	16,05	0,8075	-1,50%	0,7954	12,66	0,83%	12,77	12,96	12,47	0,29878	-0,18973	-0,00448	-0,00274	-0,00174	0,487504	**0,61**	**0,39**
11/09/08	17,5	15,00	2,07%	15,31	0,8075	-1,50%	0,7954	12,11	0,54%	12,18	12,36	11,93	0,25033	-0,18150	-0,00375	-0,00217	-0,00158	0,431227	**0,58**	**0,42**
11/09/08	18	13,82	1,37%	14,01	0,8075	-1,50%	0,7954	11,16	-0,14%	11,14	11,31	10,99	0,15342	-0,16722	-0,00230	-0,00110	-0,00120	0,320746	**0,47**	**0,53**
11/09/08	18,5	12,54	1,59%	12,74	0,8075	-1,50%	0,7954	10,13	0,07%	10,13	10,29	9,97	0,16150	-0,15173	-0,00242	-0,00125	-0,00117	0,313159	**0,51**	**0,49**
11/09/08	19	10,85	1,75%	11,04	0,8075	-1,50%	0,7954	8,76	0,23%	8,78	8,91	8,63	0,15343	-0,13129	-0,00230	-0,00124	-0,00106	0,284531	**0,53**	**0,47**
11/09/08	19,5	9,88	0,91%	9,97	0,8075	-1,50%	0,7954	7,98	-0,60%	7,93	8,05	7,86	0,07267	-0,11955	-0,00109	-0,00041	-0,00068	0,192489	**0,38**	**0,62**
11/09/08	20	8,96	1,00%	9,05	0,8075	-1,50%	0,7954	7,24	-0,51%	7,20	7,31	7,13	0,07267	-0,10842	-0,00109	-0,00044	-0,00065	0,181306	**0,40**	**0,60**
11/09/08	21	8,47	1,30%	8,58	0,8075	-1,50%	0,7954	6,84	-0,22%	6,82	6,93	6,74	0,08882	-0,10249	-0,00133	-0,00062	-0,00071	0,191407	**0,46**	**0,54**
11/09/08	22	8,26	1,33%	8,37	0,8075	-1,50%	0,7954	6,67	-0,19%	6,66	6,76	6,57	0,08882	-0,09995	-0,00133	-0,00063	-0,00070	0,188849	**0,47**	**0,53**
11/09/08	23	8,11	1,23%	8,21	0,8075	-1,50%	0,7954	6,55	-0,28%	6,53	6,63	6,45	0,08075	-0,09813	-0,00121	-0,00055	-0,00066	0,178999	**0,45**	**0,55**
11/09/08	24	7,80	0,90%	7,87	0,8075	-1,50%	0,7954	6,30	-0,61%	6,26	6,36	6,20	0,05653	-0,09438	-0,00085	-0,00032	-0,00053	0,151117	**0,37**	**0,63**
11/09/08	25	7,23			0,8075	-1,50%	0,7954	5,84												
11/09/08	26	6,40	1,72%	6,51	0,8075	-1,50%	0,7954	5,17	0,19%	5,18	5,26	5,09	0,08882	-0,07744	-0,00133	-0,00071	-0,00062	0,166174	**0,53**	**0,47**
11/09/08	28	4,98	1,41%	5,05	0,8075	-1,50%	0,7954	4,02	-0,11%	4,02	4,08	3,96	0,05652	-0,06026	-0,00085	-0,00041	-0,00044	0,116810	**0,48**	**0,52**
11/09/08	30	3,99	2,51%	4,09	0,8075	-1,50%	0,7954	3,22	0,97%	3,25	3,30	3,17	0,08075	-0,04828	-0,00121	-0,00076	-0,00045	0,128724	**0,62**	**0,38**
11/09/08	32	3,49	1,43%	3,54	0,8075	-1,50%	0,7954	2,82	-0,09%	2,82	2,86	2,78	0,04038	-0,04223	-0,00060	-0,00030	-0,00031	0,082618	**0,49**	**0,51**
16/09/08	16,5	17,43	0,80%	17,57	0,7954	0,40%	0,7986	13,86	1,21%	14,03	13,98	13,92	0,11136	0,05578	0,00045	0,00030	0,00015	0,167580	**0,67**	**0,33**
16/09/08	17	16,05	1,12%	16,23	0,7954	0,40%	0,7986	12,77	1,53%	12,96	12,91	12,82	0,14317	0,05136	0,00058	0,00042	0,00015	0,195108	**0,74**	**0,26**
16/09/08	17,5	15,31	0,65%	15,41	0,7954	0,40%	0,7986	12,18	1,06%	12,31	12,26	12,23	0,07954	0,04899	0,00032	0,00020	0,00012	0,128852	**0,62**	**0,38**
16/09/08	18	14,01	0,86%	14,13	0,7954	0,40%	0,7986	11,14	1,26%	11,28	11,24	11,19	0,09545	0,04483	0,00038	0,00026	0,00012	0,140664	**0,68**	**0,32**
16/09/08	18,5	12,74	1,18%	12,89	0,7954	0,40%	0,7986	10,13	1,58%	10,29	10,25	10,17	0,11931	0,04077	0,00048	0,00036	0,00012	0,160558	**0,75**	**0,25**
16/09/08	19	11,04	1,18%	11,17	0,7954	0,40%	0,7986	8,78	1,58%	8,92	8,88	8,82	0,10340	0,03533	0,00042	0,00031	0,00011	0,139146	**0,75**	**0,25**
16/09/08	19,5	9,97	1,10%	10,08	0,7954	0,40%	0,7986	7,93	1,51%	8,05	8,02	7,96	0,08749	0,03190	0,00035	0,00026	0,00009	0,119750	**0,73**	**0,27**
16/09/08	20	9,05	0,88%	9,13	0,7954	0,40%	0,7986	7,20	1,29%	7,29	7,26	7,23	0,06363	0,02896	0,00026	0,00018	0,00008	0,092848	**0,69**	**0,31**
16/09/08	21	8,58	0,23%	8,60	0,7954	0,40%	0,7986	6,82	0,64%	6,87	6,84	6,85	0,01591	0,02746	0,00006	0,00002	0,00004	0,043428	**0,37**	**0,63**
16/09/08	22	8,37	0,24%	8,39	0,7954	0,40%	0,7986	6,66	0,64%	6,70	6,67	6,68	0,01591	0,02678	0,00006	0,00002	0,00004	0,042756	**0,37**	**0,63**
16/09/08	23	8,21	0,00%	8,21	0,7954	0,40%	0,7986	6,53	0,40%	6,56	6,53	6,56	0,00000	0,02627	0,00000	0,00000	0,00000	0,026272	**0,00**	**1,00**
16/09/08	24	7,87	0,00%	7,87	0,7954	0,40%	0,7986	6,26	0,40%	6,28	6,26	6,28	0,00000	0,02518	0,00000	0,00000	0,00000	0,025184	**0,00**	**1,00**
16/09/08	25			7,43	0,7954	0,40%	0,7986			5,93										
16/09/08	26	6,51	0,00%	6,51	0,7954	0,40%	0,7986	5,18	0,40%	5,20	5,18	5,20	0,00000	0,02083	0,00000	0,00000	0,00000	0,020832	**0,00**	**1,00**
16/09/08	28	5,05	0,00%	5,05	0,7954	0,40%	0,7986	4,02	0,40%	4,03	4,02	4,03	0,00000	0,01616	0,00000	0,00000	0,00000	0,016160	**0,00**	**1,00**
16/09/08	30	4,09	0,00%	4,09	0,7954	0,40%	0,7986	3,25	0,40%	3,27	3,25	3,27	0,00000	0,01309	0,00000	0,00000	0,00000	0,013088	**0,00**	**1,00**
16/09/08	32	3,54	0,00%	3,54	0,7954	0,40%	0,7986	2,82	0,40%	2,83	2,82	2,83	0,00000	0,01133	0,00000	0,00000	0,00000	0,011328	**0,00**	**1,00**

Fecha	Micr.	Precio en AUD			Tipo de Cambio U$S:AUD			Precio en U$S			U$S Teóricos		Efectos individuales		Δ Int	Δ Int proporcional		Δ Variación Total	**Influencia**	
											AUD	TC	Δ Ef AUD	Δ Ef TC		AUD	TC		**AUD**	**TC**
		ANT	%Δ	ACT	ANT	%Δ	ACT	ANT	%Δ	ACT	Ec. 8	Ec. 9	Ec. 10	Ec. 11	Ec. 14	Ec. 18	Ec. 19	Ec. 20	**Ec. 21**	**Ec. 22**
17/09/08	16,5	17,57	1,76%	17,88	0,7986	0,31%	0,8011	14,03	2,08%	14,32	14,28	14,08	0,24757	0,04393	0,00078	0,00066	0,00012	0,292266	**0,85**	**0,15**
17/09/08	17	16,23	1,54%	16,48	0,7986	0,31%	0,8011	12,96	1,86%	13,20	13,16	13,00	0,19965	0,04058	0,00063	0,00052	0,00011	0,240850	**0,83**	**0,17**
17/09/08	17,5	15,41	1,95%	15,71	0,7986	0,31%	0,8011	12,31	2,27%	12,59	12,55	12,34	0,23958	0,03852	0,00075	0,00065	0,00010	0,278855	**0,86**	**0,14**
17/09/08	18	14,13	1,91%	14,40	0,7986	0,31%	0,8011	11,28	2,23%	11,54	11,50	11,32	0,21562	0,03533	0,00068	0,00058	0,00010	0,251622	**0,86**	**0,14**
17/09/08	18,5	12,89	1,47%	13,08	0,7986	0,31%	0,8011	10,29	1,79%	10,48	10,45	10,33	0,15173	0,03223	0,00048	0,00039	0,00008	0,184434	**0,82**	**0,18**
17/09/08	19	11,17	1,52%	11,34	0,7986	0,31%	0,8011	8,92	1,84%	9,08	9,06	8,95	0,13576	0,02793	0,00043	0,00035	0,00007	0,164112	**0,83**	**0,17**
17/09/08	19,5	10,08	0,79%	10,16	0,7986	0,31%	0,8011	8,05	1,11%	8,14	8,11	8,08	0,06389	0,02520	0,00020	0,00014	0,00006	0,089288	**0,72**	**0,28**
17/09/08	20	9,13	0,33%	9,16	0,7986	0,31%	0,8011	7,29	0,64%	7,34	7,32	7,31	0,02396	0,02283	0,00008	0,00004	0,00004	0,046858	**0,51**	**0,49**
17/09/08	21	8,60	0,47%	8,64	0,7986	0,31%	0,8011	6,87	0,78%	6,92	6,90	6,89	0,03194	0,02150	0,00010	0,00006	0,00004	0,053544	**0,60**	**0,40**
17/09/08	22	8,39	0,24%	8,41	0,7986	0,31%	0,8011	6,70	0,55%	6,74	6,72	6,72	0,01597	0,02098	0,00005	0,00002	0,00003	0,036997	**0,43**	**0,57**
17/09/08	23	8,21	0,00%	8,21	0,7986	0,31%	0,8011	6,56	0,31%	6,58	6,56	6,58	0,00000	0,02053	0,00000	0,00000	0,00000	0,020525	**0,00**	**1,00**
17/09/08	24	7,87	0,00%	7,87	0,7986	0,31%	0,8011	6,28	0,31%	6,30	6,28	6,30	0,00000	0,01968	0,00000	0,00000	0,00000	0,019675	**0,00**	**1,00**
17/09/08	25	7,43	0,00%	7,43	0,7986	0,31%	0,8011	5,93	0,31%	5,95	5,93	5,95	0,00000	0,01858	0,00000	0,00000	0,00000	0,018575	**0,00**	**1,00**
17/09/08	26	6,51	0,00%	6,51	0,7986	0,31%	0,8011	5,20	0,31%	5,22	5,20	5,22	0,00000	0,01628	0,00000	0,00000	0,00000	0,016275	**0,00**	**1,00**
17/09/08	28	5,05	0,59%	5,08	0,7986	0,31%	0,8011	4,03	0,91%	4,07	4,06	4,05	0,02396	0,01263	0,00008	0,00005	0,00003	0,036658	**0,65**	**0,35**
17/09/08	30	4,09	0,24%	4,10	0,7986	0,31%	0,8011	3,27	0,56%	3,28	3,27	3,28	0,00799	0,01023	0,00003	0,00001	0,00001	0,018236	**0,44**	**0,56**
17/09/08	32	3,54	0,56%	3,56	0,7986	0,31%	0,8011	2,83	0,88%	2,85	2,84	2,84	0,01597	0,00885	0,00005	0,00003	0,00002	0,024872	**0,64**	**0,36**
18/09/08	16,5	17,88	-0,39%	17,81	0,8011	-0,31%	0,7986	14,32	-0,70%	14,22	14,27	14,28	-0,05608	-0,04470	0,00018	0,00010	0,00008	0,100602	**0,56**	**0,44**
18/09/08	17	16,48	-0,30%	16,43	0,8011	-0,31%	0,7986	13,20	-0,61%	13,12	13,16	13,16	-0,04006	-0,04120	0,00013	0,00006	0,00006	0,081130	**0,49**	**0,51**
18/09/08	17,5	15,71	-0,19%	15,68	0,8011	-0,31%	0,7986	12,59	-0,50%	12,52	12,56	12,55	-0,02403	-0,03928	0,00008	0,00003	0,00005	0,063233	**0,38**	**0,62**
18/09/08	18	14,40	0,83%	14,52	0,8011	-0,31%	0,7986	11,54	0,52%	11,60	11,63	11,50	0,09613	-0,03600	-0,00030	-0,00022	-0,00008	0,131995	**0,73**	**0,27**
18/09/08	18,5	13,08	0,46%	13,14	0,8011	-0,31%	0,7986	10,48	0,15%	10,49	10,53	10,45	0,04807	-0,03270	-0,00015	-0,00009	-0,00006	0,080737	**0,59**	**0,41**
18/09/08	19	11,34	0,26%	11,37	0,8011	-0,31%	0,7986	9,08	-0,05%	9,08	9,11	9,06	0,02403	-0,02835	-0,00008	-0,00003	-0,00004	0,052389	**0,46**	**0,54**
18/09/08	19,5	10,16	0,49%	10,21	0,8011	-0,31%	0,7986	8,14	0,18%	8,15	8,18	8,11	0,04006	-0,02540	-0,00013	-0,00008	-0,00005	0,065427	**0,61**	**0,39**
18/09/08	20	9,16	0,11%	9,17	0,8011	-0,31%	0,7986	7,34	-0,20%	7,32	7,35	7,32	0,00801	-0,02290	-0,00003	-0,00001	-0,00002	0,030923	**0,26**	**0,74**
18/09/08	21	8,64	-0,12%	8,63	0,8011	-0,31%	0,7986	6,92	-0,43%	6,89	6,91	6,90	-0,00801	-0,02160	0,00003	0,00001	0,00002	0,029586	**0,27**	**0,73**
18/09/08	22	8,41	-0,36%	8,38	0,8011	-0,31%	0,7986	6,74	-0,67%	6,69	6,71	6,72	-0,02403	-0,02103	0,00008	0,00004	0,00003	0,044983	**0,53**	**0,47**
18/09/08	23	8,21	-0,12%	8,20	0,8011	-0,31%	0,7986	6,58	-0,43%	6,55	6,57	6,56	-0,00801	-0,02053	0,00003	0,00001	0,00002	0,028511	**0,28**	**0,72**
18/09/08	24	7,87	0,00%	7,87	0,8011	-0,31%	0,7986	6,30	-0,31%	6,28	6,30	6,28	0,00000	-0,01968	0,00000	0,00000	0,00000	0,019675	**0,00**	**1,00**
18/09/08	25	7,43	0,13%	7,44	0,8011	-0,31%	0,7986	5,95	-0,18%	5,94	5,96	5,93	0,00801	-0,01858	-0,00003	-0,00001	-0,00002	0,026596	**0,30**	**0,70**
18/09/08	26	6,51	1,08%	6,58	0,8011	-0,31%	0,7986	5,22	0,76%	5,25	5,27	5,20	0,05608	-0,01628	-0,00018	-0,00014	-0,00004	0,072256	**0,77**	**0,23**
18/09/08	28	5,08	0,59%	5,11	0,8011	-0,31%	0,7986	4,07	0,28%	4,08	4,09	4,06	0,02403	-0,01270	-0,00008	-0,00005	-0,00003	0,036710	**0,65**	**0,35**
18/09/08	30	4,10	0,24%	4,11	0,8011	-0,31%	0,7986	3,28	-0,07%	3,28	3,29	3,27	0,00801	-0,01025	-0,00003	-0,00001	-0,00001	0,018264	**0,44**	**0,56**
18/09/08	32	3,56	0,28%	3,57	0,8011	-0,31%	0,7986	2,85	-0,03%	2,85	2,86	2,84	0,00801	-0,00890	-0,00003	-0,00001	-0,00001	0,016912	**0,47**	**0,53**

Fecha	Micr.	Precio en AUD			Tipo de Cambio U$S:AUD			Precio en U$S			U$S Teóricos		Efectos individuales		Δ Int	Δ Int proporcional		Δ Variación Total	**Influencia**	
											AUD	TC	Δ Ef AUD	Δ Ef TC		AUD	TC		**AUD**	**TC**
		ANT	%Δ	ACT	ANT	%Δ	ACT	ANT	%Δ	ACT	Ec. 8	Ec. 9	Ec. 10	Ec. 11	Ec. 14	Ec. 18	Ec. 19	Ec. 20	**Ec. 21**	**Ec. 22**
23/09/08	16,5	17,81			0,7986	5,17%	0,8399	14,22												
23/09/08	17	16,43			0,7986	5,17%	0,8399	13,12												
23/09/08	17,5	15,68	0,00%	15,68	0,7986	5,17%	0,8399	12,52	5,17%	13,17	12,52	13,17	0,00000	0,64758	0,00000	0,00000	0,00000	0,647584	**0,00**	**1,00**
23/09/08	18	14,52	-0,14%	14,50	0,7986	5,17%	0,8399	11,60	5,03%	12,18	11,58	12,20	-0,01597	0,59968	-0,00083	-0,00002	-0,00080	0,614865	**0,03**	**0,97**
23/09/08	18,5	13,14	-1,52%	12,94	0,7986	5,17%	0,8399	10,49	3,57%	10,87	10,33	11,04	-0,15972	0,54268	-0,00826	-0,00188	-0,00638	0,697899	**0,23**	**0,77**
23/09/08	19	11,37	-3,43%	10,98	0,7986	5,17%	0,8399	9,08	1,56%	9,22	8,77	9,55	-0,31145	0,46958	-0,01611	-0,00642	-0,00968	0,777774	**0,41**	**0,59**
23/09/08	19,5	10,21	-3,82%	9,82	0,7986	5,17%	0,8399	8,15	1,15%	8,25	7,84	8,58	-0,31145	0,42167	-0,01611	-0,00684	-0,00926	0,730705	**0,44**	**0,56**
23/09/08	20	9,17	-3,27%	8,87	0,7986	5,17%	0,8399	7,32	1,73%	7,45	7,08	7,70	-0,23958	0,37872	-0,01239	-0,00480	-0,00759	0,615513	**0,40**	**0,60**
23/09/08	21	8,63	-4,75%	8,22	0,7986	5,17%	0,8399	6,89	0,17%	6,90	6,56	7,25	-0,32743	0,35642	-0,01693	-0,00811	-0,00883	0,683127	**0,49**	**0,51**
23/09/08	22	8,38	-3,34%	8,10	0,7986	5,17%	0,8399	6,69	1,66%	6,80	6,47	7,04	-0,22361	0,34609	-0,01156	-0,00454	-0,00703	0,567216	**0,40**	**0,60**
23/09/08	23	8,20	-4,27%	7,85	0,7986	5,17%	0,8399	6,55	0,68%	6,59	6,27	6,89	-0,27951	0,33866	-0,01446	-0,00654	-0,00792	0,616787	**0,46**	**0,54**
23/09/08	24	7,87	-3,18%	7,62	0,7986	5,17%	0,8399	6,28	1,83%	6,40	6,09	6,61	-0,19965	0,32503	-0,01033	-0,00393	-0,00640	0,522214	**0,39**	**0,61**
23/09/08	25	7,44			0,7986	5,17%	0,8399	5,94												
23/09/08	26	6,58	-2,58%	6,41	0,7986	5,17%	0,8399	5,25	2,45%	5,38	5,12	5,53	-0,13576	0,27175	-0,00702	-0,00234	-0,00468	0,405173	**0,34**	**0,66**
23/09/08	28	5,11	-5,09%	4,85	0,7986	5,17%	0,8399	4,08	-0,18%	4,07	3,87	4,29	-0,20764	0,21104	-0,01074	-0,00533	-0,00541	0,418592	**0,51**	**0,49**
23/09/08	30	4,11	-6,33%	3,85	0,7986	5,17%	0,8399	3,28	-1,48%	3,23	3,07	3,45	-0,20764	0,16974	-0,01074	-0,00591	-0,00483	0,378457	**0,56**	**0,44**
23/09/08	32	3,57	-2,52%	3,48	0,7986	5,17%	0,8399	2,85	2,52%	2,92	2,78	3,00	-0,07187	0,14744	-0,00372	-0,00122	-0,00250	0,218034	**0,34**	**0,66**
24/09/08	16,5				0,8399	-0,19%	0,8383													
24/09/08	17			16,35	0,8399	-0,19%	0,8383			13,71										
24/09/08	17,5	15,68	-0,70%	15,57	0,8399	-0,19%	0,8383	13,17	-0,89%	13,05	13,08	13,14	-0,09239	-0,02509	0,00018	0,00014	0,00004	0,117301	**0,79**	**0,21**
24/09/08	18	14,50	-0,07%	14,49	0,8399	-0,19%	0,8383	12,18	-0,26%	12,15	12,17	12,16	-0,00840	-0,02320	0,00002	0,00000	0,00001	0,031583	**0,27**	**0,73**
24/09/08	18,5	12,94	-0,23%	12,91	0,8399	-0,19%	0,8383	10,87	-0,42%	10,82	10,84	10,85	-0,02520	-0,02070	0,00005	0,00003	0,00002	0,045853	**0,55**	**0,45**
24/09/08	19	10,98	-0,64%	10,91	0,8399	-0,19%	0,8383	9,22	-0,83%	9,15	9,16	9,20	-0,05879	-0,01757	0,00011	0,00009	0,00003	0,076249	**0,77**	**0,23**
24/09/08	19,5	9,82	-1,02%	9,72	0,8399	-0,19%	0,8383	8,25	-1,21%	8,15	8,16	8,23	-0,08399	-0,01571	0,00016	0,00013	0,00003	0,099542	**0,84**	**0,16**
24/09/08	20	8,87	0,00%	8,87	0,8399	-0,19%	0,8383	7,45	-0,19%	7,44	7,45	7,44	0,00000	-0,01419	0,00000	0,00000	0,00000	0,014192	**0,00**	**1,00**
24/09/08	21	8,22	-0,49%	8,18	0,8399	-0,19%	0,8383	6,90	-0,68%	6,86	6,87	6,89	-0,03360	-0,01315	0,00006	0,00005	0,00002	0,046684	**0,72**	**0,28**
24/09/08	22	8,10	-1,36%	7,99	0,8399	-0,19%	0,8383	6,80	-1,55%	6,70	6,71	6,79	-0,09239	-0,01296	0,00018	0,00015	0,00002	0,105173	**0,88**	**0,12**
24/09/08	23	7,85	-1,27%	7,75	0,8399	-0,19%	0,8383	6,59	-1,46%	6,50	6,51	6,58	-0,08399	-0,01256	0,00016	0,00014	0,00002	0,096390	**0,87**	**0,13**
24/09/08	24	7,62	-1,18%	7,53	0,8399	-0,19%	0,8383	6,40	-1,37%	6,31	6,32	6,39	-0,07559	-0,01219	0,00014	0,00012	0,00002	0,087639	**0,86**	**0,14**
24/09/08	25				0,8399	-0,19%	0,8383													
24/09/08	26	6,41	0,00%	6,41	0,8399	-0,19%	0,8383	5,38	-0,19%	5,37	5,38	5,37	0,00000	-0,01026	0,00000	0,00000	0,00000	0,010256	**0,00**	**1,00**
24/09/08	28	4,85	0,41%	4,87	0,8399	-0,19%	0,8383	4,07	0,22%	4,08	4,09	4,07	0,01680	-0,00776	-0,00003	-0,00002	-0,00001	0,024546	**0,68**	**0,32**
24/09/08	30	3,85	0,78%	3,88	0,8399	-0,19%	0,8383	3,23	0,59%	3,25	3,26	3,23	0,02520	-0,00616	-0,00005	-0,00004	-0,00001	0,031328	**0,80**	**0,20**
24/09/08	32	3,48	1,44%	3,53	0,8399	-0,19%	0,8383	2,92	1,24%	2,96	2,96	2,92	0,04200	-0,00557	-0,00008	-0,00007	-0,00001	0,047502	**0,88**	**0,12**

Fecha	Micr.	Precio en AUD			Tipo de Cambio U$S:AUD			Precio en U$S			U$S Teóricos		Efectos individuales		Δ Int	Δ Int proporcional		Δ Variación Total	**Influencia**	
											AUD	TC	Δ Ef AUD	Δ Ef TC		AUD	TC		**AUD**	**TC**
		ANT	%Δ	ACT	ANT	%Δ	ACT	ANT	%Δ	ACT	Ec. 8	Ec. 9	Ec. 10	Ec. 11	Ec. 14	Ec. 18	Ec. 19	Ec. 20	**Ec. 21**	**Ec. 22**
25/09/08	16,5				0,8383	0,08%	0,839													
25/09/08	17	16,35	-0,18%	16,32	0,8383	0,08%	0,839	13,71	-0,10%	13,69	13,68	13,72	-0,02515	0,01144	-0,00002	-0,00001	-0,00001	0,036602	**0,69**	**0,31**
25/09/08	17,5	15,57	-0,39%	15,51	0,8383	0,08%	0,839	13,05	-0,30%	13,01	13,00	13,06	-0,05030	0,01090	-0,00004	-0,00003	-0,00001	0,061224	**0,82**	**0,18**
25/09/08	18	14,49	0,07%	14,50	0,8383	0,08%	0,839	12,15	0,15%	12,17	12,16	12,16	0,00838	0,01014	0,00001	0,00000	0,00000	0,018533	**0,45**	**0,55**
25/09/08	18,5	12,91	1,08%	13,05	0,8383	0,08%	0,839	10,82	1,17%	10,95	10,94	10,83	0,11736	0,00904	0,00010	0,00009	0,00001	0,126497	**0,93**	**0,07**
25/09/08	19	10,91	-0,09%	10,90	0,8383	0,08%	0,839	9,15	-0,01%	9,15	9,14	9,15	-0,00838	0,00764	-0,00001	0,00000	0,00000	0,016020	**0,52**	**0,48**
25/09/08	19,5	9,72	-0,31%	9,69	0,8383	0,08%	0,839	8,15	-0,23%	8,13	8,12	8,16	-0,02515	0,00680	-0,00002	-0,00002	0,00000	0,031965	**0,79**	**0,21**
25/09/08	20	8,87	-0,90%	8,79	0,8383	0,08%	0,839	7,44	-0,82%	7,37	7,37	7,44	-0,06706	0,00621	-0,00006	-0,00005	0,00000	0,073320	**0,92**	**0,08**
25/09/08	21	8,18	-0,49%	8,14	0,8383	0,08%	0,839	6,86	-0,41%	6,83	6,82	6,86	-0,03353	0,00573	-0,00003	-0,00002	0,00000	0,039278	**0,85**	**0,15**
25/09/08	22	7,99	-1,00%	7,91	0,8383	0,08%	0,839	6,70	-0,92%	6,64	6,63	6,70	-0,06706	0,00559	-0,00006	-0,00005	0,00000	0,072704	**0,92**	**0,08**
25/09/08	23	7,75	-0,65%	7,70	0,8383	0,08%	0,839	6,50	-0,56%	6,46	6,45	6,50	-0,04191	0,00542	-0,00003	-0,00003	0,00000	0,047367	**0,89**	**0,11**
25/09/08	24	7,53	-0,66%	7,48	0,8383	0,08%	0,839	6,31	-0,58%	6,28	6,27	6,32	-0,04192	0,00527	-0,00003	-0,00003	0,00000	0,047213	**0,89**	**0,11**
25/09/08	25			7,19	0,8383	0,08%	0,839			6,03										
25/09/08	26	6,41	0,00%	6,41	0,8383	0,08%	0,839	5,37	0,08%	5,38	5,37	5,38	0,00000	0,00449	0,00000	0,00000	0,00000	0,004487	**0,00**	**1,00**
25/09/08	28	4,87	-0,21%	4,86	0,8383	0,08%	0,839	4,08	-0,12%	4,08	4,07	4,09	-0,00838	0,00341	-0,00001	0,00000	0,00000	0,011795	**0,71**	**0,29**
25/09/08	30	3,88	0,26%	3,89	0,8383	0,08%	0,839	3,25	0,34%	3,26	3,26	3,26	0,00838	0,00272	0,00001	0,00001	0,00000	0,011106	**0,76**	**0,24**
25/09/08	32	3,53	-0,28%	3,52	0,8383	0,08%	0,839	2,96	-0,20%	2,95	2,95	2,96	-0,00838	0,00247	-0,00001	-0,00001	0,00000	0,010858	**0,77**	**0,23**
01/10/08	16,5				0,839	-5,10%	0,7962													
01/10/08	17	16,32	0,00%	16,32	0,839	-5,10%	0,7962	13,69	-5,10%	12,99	13,69	12,99	0,00000	-0,69850	0,00000	0,00000	0,00000	0,698496	**0,00**	**1,00**
01/10/08	17,5	15,51	-0,58%	15,42	0,839	-5,10%	0,7962	13,01	-5,65%	12,28	12,94	12,35	-0,07551	-0,66383	0,00385	0,00039	0,00346	0,735486	**0,10**	**0,90**
01/10/08	18	14,50	-0,62%	14,41	0,839	-5,10%	0,7962	12,17	-5,69%	11,47	12,09	11,54	-0,07551	-0,62060	0,00385	0,00042	0,00343	0,692258	**0,11**	**0,89**
01/10/08	18,5	13,05	-0,92%	12,93	0,839	-5,10%	0,7962	10,95	-5,97%	10,29	10,85	10,39	-0,10068	-0,55854	0,00514	0,00078	0,00435	0,654084	**0,15**	**0,85**
01/10/08	19	10,90	-0,92%	10,80	0,839	-5,10%	0,7962	9,15	-5,97%	8,60	9,06	8,68	-0,08390	-0,46652	0,00428	0,00065	0,00363	0,546140	**0,15**	**0,85**
01/10/08	19,5	9,69	-0,72%	9,62	0,839	-5,10%	0,7962	8,13	-5,79%	7,66	8,07	7,72	-0,05873	-0,41473	0,00300	0,00037	0,00262	0,470466	**0,12**	**0,88**
01/10/08	20	8,79	-0,91%	8,71	0,839	-5,10%	0,7962	7,37	-5,97%	6,93	7,31	7,00	-0,06712	-0,37621	0,00342	0,00052	0,00291	0,439908	**0,15**	**0,85**
01/10/08	21	8,14	-0,61%	8,09	0,839	-5,10%	0,7962	6,83	-5,68%	6,44	6,79	6,48	-0,04195	-0,34839	0,00214	0,00023	0,00191	0,388202	**0,11**	**0,89**
01/10/08	22	7,91	-0,38%	7,88	0,839	-5,10%	0,7962	6,64	-5,46%	6,27	6,61	6,30	-0,02517	-0,33855	0,00128	0,00009	0,00120	0,362434	**0,07**	**0,93**
01/10/08	23	7,70	-0,65%	7,65	0,839	-5,10%	0,7962	6,46	-5,72%	6,09	6,42	6,13	-0,04195	-0,32956	0,00214	0,00024	0,00190	0,369370	**0,11**	**0,89**
01/10/08	24	7,48	-0,13%	7,47	0,839	-5,10%	0,7962	6,28	-5,23%	5,95	6,27	5,96	-0,00839	-0,32014	0,00043	0,00001	0,00042	0,328106	**0,03**	**0,97**
01/10/08	25	7,19	0,00%	7,19	0,839	-5,10%	0,7962	6,03	-5,10%	5,72	6,03	5,72	0,00000	-0,30773	0,00000	0,00000	0,00000	0,307732	**0,00**	**1,00**
01/10/08	26	6,41	0,00%	6,41	0,839	-5,10%	0,7962	5,38	-5,10%	5,10	5,38	5,10	0,00000	-0,27435	0,00000	0,00000	0,00000	0,274348	**0,00**	**1,00**
01/10/08	28	4,86	0,82%	4,90	0,839	-5,10%	0,7962	4,08	-4,32%	3,90	4,11	3,87	0,03356	-0,20801	-0,00171	-0,00024	-0,00147	0,242804	**0,14**	**0,86**
01/10/08	30	3,89	2,06%	3,97	0,839	-5,10%	0,7962	3,26	-3,15%	3,16	3,33	3,10	0,06712	-0,16649	-0,00342	-0,00098	-0,00244	0,235068	**0,28**	**0,72**
01/10/08	32	3,52	0,28%	3,53	0,839	-5,10%	0,7962	2,95	-4,83%	2,81	2,96	2,80	0,00839	-0,15066	-0,00043	-0,00002	-0,00041	0,159429	**0,05**	**0,95**

Fecha	Micr.	Precio en AUD			Tipo de Cambio U$S:AUD			Precio en U$S			U$S Teóricos		Efectos individuales		Δ Int	Δ Int proporcional		Δ Variación Total	**Influencia**	
											AUD	TC	Δ Ef AUD	Δ Ef TC		AUD	TC		**AUD**	**TC**
		ANT	%Δ	ACT	ANT	%Δ	ACT	ANT	%Δ	ACT	Ec. 8	Ec. 9	Ec. 10	Ec. 11	Ec. 14	Ec. 18	Ec. 19	Ec. 20	**Ec. 21**	**Ec. 22**
02/10/08	16,5				0,7962	-0,90%	0,789													
02/10/08	17	16,32	0,00%	16,32	0,7962	-0,90%	0,789	12,99	-0,90%	12,88	12,99	12,88	0,00000	-0,11750	0,00000	0,00000	0,00000	0,117504	**0,00**	**1,00**
02/10/08	17,5	15,42	-0,32%	15,37	0,7962	-0,90%	0,789	12,28	-1,23%	12,13	12,24	12,17	-0,03981	-0,11102	0,00036	0,00010	0,00026	0,150474	**0,26**	**0,74**
02/10/08	18	14,41	-0,14%	14,39	0,7962	-0,90%	0,789	11,47	-1,04%	11,35	11,46	11,37	-0,01592	-0,10375	0,00014	0,00002	0,00012	0,119532	**0,13**	**0,87**
02/10/08	18,5	12,93	-0,54%	12,86	0,7962	-0,90%	0,789	10,29	-1,44%	10,15	10,24	10,20	-0,05573	-0,09310	0,00050	0,00019	0,00032	0,148326	**0,37**	**0,63**
02/10/08	19	10,80	1,39%	10,95	0,7962	-0,90%	0,789	8,60	0,47%	8,64	8,72	8,52	0,11943	-0,07776	-0,00108	-0,00065	-0,00043	0,196962	**0,60**	**0,40**
02/10/08	19,5	9,62	0,62%	9,68	0,7962	-0,90%	0,789	7,66	-0,29%	7,64	7,71	7,59	0,04777	-0,06926	-0,00043	-0,00018	-0,00026	0,117115	**0,41**	**0,59**
02/10/08	20	8,71	0,23%	8,73	0,7962	-0,90%	0,789	6,93	-0,68%	6,89	6,95	6,87	0,01592	-0,06271	-0,00014	-0,00003	-0,00011	0,078722	**0,20**	**0,80**
02/10/08	21	8,09	0,62%	8,14	0,7962	-0,90%	0,789	6,44	-0,29%	6,42	6,48	6,38	0,03981	-0,05825	-0,00036	-0,00015	-0,00021	0,098126	**0,40**	**0,60**
02/10/08	22	7,88	0,25%	7,90	0,7962	-0,90%	0,789	6,27	-0,65%	6,23	6,29	6,22	0,01592	-0,05674	-0,00014	-0,00003	-0,00011	0,072741	**0,22**	**0,78**
02/10/08	23	7,65	0,39%	7,68	0,7962	-0,90%	0,789	6,09	-0,52%	6,06	6,11	6,04	0,02389	-0,05508	-0,00022	-0,00007	-0,00015	0,079051	**0,30**	**0,70**
02/10/08	24	7,47	0,00%	7,47	0,7962	-0,90%	0,789	5,95	-0,90%	5,89	5,95	5,89	0,00000	-0,05378	0,00000	0,00000	0,00000	0,053784	**0,00**	**1,00**
02/10/08	25	7,19	-0,14%	7,18	0,7962	-0,90%	0,789	5,72	-1,04%	5,67	5,72	5,67	-0,00796	-0,05177	0,00007	0,00001	0,00006	0,059658	**0,13**	**0,87**
02/10/08	26	6,41	-0,94%	6,35	0,7962	-0,90%	0,789	5,10	-1,83%	5,01	5,06	5,06	-0,04777	-0,04615	0,00043	0,00022	0,00021	0,093492	**0,51**	**0,49**
02/10/08	28	4,90	1,43%	4,97	0,7962	-0,90%	0,789	3,90	0,51%	3,92	3,96	3,87	0,05573	-0,03528	-0,00050	-0,00031	-0,00020	0,090901	**0,61**	**0,39**
02/10/08	30	3,97	0,76%	4,00	0,7962	-0,90%	0,789	3,16	-0,16%	3,16	3,18	3,13	0,02389	-0,02858	-0,00022	-0,00010	-0,00012	0,052489	**0,45**	**0,55**
02/10/08	32	3,53	0,28%	3,54	0,7962	-0,90%	0,789	2,81	-0,62%	2,79	2,82	2,79	0,00796	-0,02542	-0,00007	-0,00002	-0,00005	0,033416	**0,24**	**0,76**
08/10/08	16,5				0,789	-13,41%	0,6832													
08/10/08	17	16,32			0,789	-13,41%	0,6832	12,88												
08/10/08	17,5	15,37	0,00%	15,37	0,789	-13,41%	0,6832	12,13	-13,41%	10,50	12,13	10,50	0,00000	-1,62615	0,00000	0,00000	0,00000	1,626146	**0,00**	**1,00**
08/10/08	18	14,39	0,00%	14,39	0,789	-13,41%	0,6832	11,35	-13,41%	9,83	11,35	9,83	0,00000	-1,52246	0,00000	0,00000	0,00000	1,522462	**0,00**	**1,00**
08/10/08	18,5	12,86	0,47%	12,92	0,789	-13,41%	0,6832	10,15	-13,01%	8,83	10,19	8,79	0,04734	-1,36059	-0,00635	-0,00021	-0,00613	1,413849	**0,03**	**0,97**
08/10/08	19	10,95	0,82%	11,04	0,789	-13,41%	0,6832	8,64	-12,70%	7,54	8,71	7,48	0,07101	-1,15851	-0,00952	-0,00055	-0,00897	1,237942	**0,06**	**0,94**
08/10/08	19,5	9,68	0,93%	9,77	0,789	-13,41%	0,6832	7,64	-12,60%	6,67	7,71	6,61	0,07101	-1,02414	-0,00952	-0,00062	-0,00890	1,103441	**0,06**	**0,94**
08/10/08	20	8,73	-0,46%	8,69	0,789	-13,41%	0,6832	6,89	-13,81%	5,94	6,86	5,96	-0,03156	-0,92363	0,00423	0,00014	0,00409	0,950962	**0,03**	**0,97**
08/10/08	21	8,14	0,25%	8,16	0,789	-13,41%	0,6832	6,42	-13,20%	5,57	6,44	5,56	0,01578	-0,86121	-0,00212	-0,00004	-0,00208	0,879032	**0,02**	**0,98**
08/10/08	22	7,90	0,13%	7,91	0,789	-13,41%	0,6832	6,23	-13,30%	5,40	6,24	5,40	0,00789	-0,83582	-0,00106	-0,00001	-0,00105	0,844748	**0,01**	**0,99**
08/10/08	23	7,68	0,52%	7,72	0,789	-13,41%	0,6832	6,06	-12,96%	5,27	6,09	5,25	0,03156	-0,81254	-0,00423	-0,00016	-0,00407	0,848020	**0,04**	**0,96**
08/10/08	24	7,47	0,00%	7,47	0,789	-13,41%	0,6832	5,89	-13,41%	5,10	5,89	5,10	0,00000	-0,79033	0,00000	0,00000	0,00000	0,790326	**0,00**	**1,00**
08/10/08	25	7,18			0,789	-13,41%	0,6832	5,67												
08/10/08	26	6,35	2,68%	6,52	0,789	-13,41%	0,6832	5,01	-11,09%	4,45	5,14	4,34	0,13413	-0,67183	-0,01799	-0,00299	-0,01499	0,817959	**0,16**	**0,84**
08/10/08	28	4,97	2,41%	5,09	0,789	-13,41%	0,6832	3,92	-11,32%	3,48	4,02	3,40	0,09468	-0,52583	-0,01270	-0,00194	-0,01076	0,629328	**0,15**	**0,85**
08/10/08	30	4,00	5,75%	4,23	0,789	-13,41%	0,6832	3,16	-8,43%	2,89	3,34	2,73	0,18147	-0,42320	-0,02433	-0,00730	-0,01703	0,614398	**0,28**	**0,72**
08/10/08	32	3,54	4,24%	3,69	0,789	-13,41%	0,6832	2,79	-9,74%	2,52	2,91	2,42	0,11835	-0,37453	-0,01587	-0,00381	-0,01206	0,501131	**0,23**	**0,77**

Fecha	Micr.	Precio en AUD			Tipo de Cambio U$S:AUD			Precio en U$S			U$S Teóricos		Efectos individuales		Δ Int	Δ Int proporcional		Δ Variación Total	**Influencia**	
											AUD	TC	Δ Ef AUD	Δ Ef TC		AUD	TC		**AUD**	**TC**
		ANT	%Δ	ACT	ANT	%Δ	ACT	ANT	%Δ	ACT	Ec. 8	Ec. 9	Ec. 10	Ec. 11	Ec. 14	Ec. 18	Ec. 19	Ec. 20	**Ec. 21**	**Ec. 22**
09/10/08	16,5			17,74	0,6832	1,32%	0,6922			12,28										
09/10/08	17			16,12	0,6832	1,32%	0,6922			11,16										
09/10/08	17,5	15,37	-0,78%	15,25	0,6832	1,32%	0,6922	10,50	0,53%	10,56	10,42	10,64	-0,08198	0,13833	-0,00108	-0,00040	-0,00068	0,220038	**0,37**	**0,63**
09/10/08	18	14,39	-0,76%	14,28	0,6832	1,32%	0,6922	9,83	0,54%	9,88	9,76	9,96	-0,07515	0,12951	-0,00099	-0,00036	-0,00063	0,204399	**0,37**	**0,63**
09/10/08	18,5	12,92	-0,08%	12,91	0,6832	1,32%	0,6922	8,83	1,24%	8,94	8,82	8,94	-0,00683	0,11628	-0,00009	0,00000	-0,00009	0,123032	**0,06**	**0,94**
09/10/08	19	11,04	0,91%	11,14	0,6832	1,32%	0,6922	7,54	2,24%	7,71	7,61	7,64	0,06832	0,09936	0,00090	0,00037	0,00053	0,168580	**0,41**	**0,59**
09/10/08	19,5	9,77	1,13%	9,88	0,6832	1,32%	0,6922	6,67	2,46%	6,84	6,75	6,76	0,07515	0,08793	0,00099	0,00046	0,00053	0,164072	**0,46**	**0,54**
09/10/08	20	8,69	0,00%	8,69	0,6832	1,32%	0,6922	5,94	1,32%	6,02	5,94	6,02	0,00000	0,07821	0,00000	0,00000	0,00000	0,078210	**0,00**	**1,00**
09/10/08	21	8,16	0,12%	8,17	0,6832	1,32%	0,6922	5,57	1,44%	5,66	5,58	5,65	0,00683	0,07344	0,00009	0,00001	0,00008	0,080362	**0,09**	**0,91**
09/10/08	22	7,91	-0,13%	7,90	0,6832	1,32%	0,6922	5,40	1,19%	5,47	5,40	5,48	-0,00683	0,07119	-0,00009	-0,00001	-0,00008	0,077948	**0,09**	**0,91**
09/10/08	23	7,72	0,00%	7,72	0,6832	1,32%	0,6922	5,27	1,32%	5,34	5,27	5,34	0,00000	0,06948	0,00000	0,00000	0,00000	0,069480	**0,00**	**1,00**
09/10/08	24	7,47	0,40%	7,50	0,6832	1,32%	0,6922	5,10	1,72%	5,19	5,12	5,17	0,02050	0,06723	0,00027	0,00006	0,00021	0,087996	**0,23**	**0,77**
09/10/08	25			7,03	0,6832	1,32%	0,6922			4,87										
09/10/08	26	6,52	1,07%	6,59	0,6832	1,32%	0,6922	4,45	2,41%	4,56	4,50	4,51	0,04782	0,05868	0,00063	0,00028	0,00035	0,107134	**0,45**	**0,55**
09/10/08	28	5,09	1,96%	5,19	0,6832	1,32%	0,6922	3,48	3,31%	3,59	3,55	3,52	0,06832	0,04581	0,00090	0,00054	0,00036	0,115030	**0,60**	**0,40**
09/10/08	30	4,23	4,26%	4,41	0,6832	1,32%	0,6922	2,89	5,63%	3,05	3,01	2,93	0,12298	0,03807	0,00162	0,00124	0,00038	0,162666	**0,76**	**0,24**
09/10/08	32	3,69	4,07%	3,84	0,6832	1,32%	0,6922	2,52	5,44%	2,66	2,62	2,55	0,10248	0,03321	0,00135	0,00102	0,00033	0,137040	**0,76**	**0,24**
14/10/08	16,5	17,74	-4,00%	17,03	0,6922	2,66%	0,7106	12,28	-1,45%	12,10	11,79	12,61	-0,49146	0,32642	-0,01306	-0,00785	-0,00521	0,820514	**0,61**	**0,39**
14/10/08	17	16,12	-3,85%	15,50	0,6922	2,66%	0,7106	11,16	-1,29%	11,01	10,73	11,45	-0,42916	0,29661	-0,01141	-0,00675	-0,00466	0,727856	**0,60**	**0,40**
14/10/08	17,5	15,25	-3,15%	14,77	0,6922	2,66%	0,7106	10,56	-0,57%	10,50	10,22	10,84	-0,33226	0,28060	-0,00883	-0,00479	-0,00404	0,613600	**0,55**	**0,45**
14/10/08	18	14,28	-2,24%	13,96	0,6922	2,66%	0,7106	9,88	0,36%	9,92	9,66	10,15	-0,22150	0,26275	-0,00589	-0,00269	-0,00319	0,483754	**0,46**	**0,54**
14/10/08	18,5	12,91	-1,86%	12,67	0,6922	2,66%	0,7106	8,94	0,75%	9,00	8,77	9,17	-0,16613	0,23754	-0,00442	-0,00182	-0,00260	0,402891	**0,42**	**0,58**
14/10/08	19	11,14	-2,06%	10,91	0,6922	2,66%	0,7106	7,71	0,54%	7,75	7,55	7,92	-0,15921	0,20498	-0,00423	-0,00185	-0,00238	0,363650	**0,44**	**0,56**
14/10/08	19,5	9,88	-3,04%	9,58	0,6922	2,66%	0,7106	6,84	-0,46%	6,81	6,63	7,02	-0,20766	0,18179	-0,00552	-0,00294	-0,00258	0,389819	**0,54**	**0,46**
14/10/08	20	8,69	-1,50%	8,56	0,6922	2,66%	0,7106	6,02	1,12%	6,08	5,93	6,18	-0,08999	0,15990	-0,00239	-0,00086	-0,00153	0,249213	**0,36**	**0,64**
14/10/08	21	8,17	-2,33%	7,98	0,6922	2,66%	0,7106	5,66	0,27%	5,67	5,52	5,81	-0,13152	0,15033	-0,00350	-0,00163	-0,00186	0,281613	**0,47**	**0,53**
14/10/08	22	7,90	-1,77%	7,76	0,6922	2,66%	0,7106	5,47	0,84%	5,51	5,37	5,61	-0,09691	0,14536	-0,00258	-0,00103	-0,00155	0,241753	**0,41**	**0,59**
14/10/08	23	7,72			0,6922	2,66%	0,7106	5,34												
14/10/08	24	7,50			0,6922	2,66%	0,7106	5,19												
14/10/08	25	7,03			0,6922	2,66%	0,7106	4,87												
14/10/08	26	6,59			0,6922	2,66%	0,7106	4,56												
14/10/08	28	5,19	-5,39%	4,91	0,6922	2,66%	0,7106	3,59	-2,88%	3,49	3,40	3,69	-0,19382	0,09550	-0,00515	-0,00345	-0,00170	0,291063	**0,68**	**0,32**
14/10/08	30	4,41	-3,63%	4,25	0,6922	2,66%	0,7106	3,05	-1,07%	3,02	2,94	3,13	-0,11075	0,08114	-0,00294	-0,00170	-0,00124	0,192350	**0,58**	**0,42**
14/10/08	32	3,84			0,6922	2,66%	0,7106	2,66												

Fecha	Micr.	Precio en AUD			Tipo de Cambio U$S:AUD			Precio en U$S			U$S Teóricos		Efectos individuales		Δ Int	Δ Int proporcional		Δ Variación Total	**Influencia**	
											AUD	TC	Δ Ef AUD	Δ Ef TC		AUD	TC		**AUD**	**TC**
		ANT	%Δ	ACT	ANT	%Δ	ACT	ANT	%Δ	ACT	Ec. 8	Ec. 9	Ec. 10	Ec. 11	Ec. 14	Ec. 18	Ec. 19	Ec. 20	**Ec. 21**	**Ec. 22**
15/10/08	16,5	17,03	-0,65%	16,92	0,7106	-2,84%	0,6904	12,10	-3,47%	11,68	12,02	11,76	-0,07817	-0,34401	0,00222	0,00041	0,00181	0,419950	**0,19**	**0,81**
15/10/08	17	15,50	-1,23%	15,31	0,7106	-2,84%	0,6904	11,01	-4,03%	10,57	10,88	10,70	-0,13501	-0,31310	0,00384	0,00116	0,00268	0,444276	**0,30**	**0,70**
15/10/08	17,5	14,77	-0,74%	14,66	0,7106	-2,84%	0,6904	10,50	-3,57%	10,12	10,42	10,20	-0,07817	-0,29835	0,00222	0,00046	0,00176	0,374298	**0,21**	**0,79**
15/10/08	18	13,96	-0,93%	13,83	0,7106	-2,84%	0,6904	9,92	-3,75%	9,55	9,83	9,64	-0,09238	-0,28199	0,00263	0,00065	0,00198	0,371744	**0,25**	**0,75**
15/10/08	18,5	12,67	-0,08%	12,66	0,7106	-2,84%	0,6904	9,00	-2,92%	8,74	9,00	8,75	-0,00711	-0,25593	0,00020	0,00001	0,00020	0,262838	**0,03**	**0,97**
15/10/08	19	10,91	-0,46%	10,86	0,7106	-2,84%	0,6904	7,75	-3,29%	7,50	7,72	7,53	-0,03553	-0,22038	0,00101	0,00014	0,00087	0,254902	**0,14**	**0,86**
15/10/08	19,5	9,58	-0,94%	9,49	0,7106	-2,84%	0,6904	6,81	-3,76%	6,55	6,74	6,61	-0,06395	-0,19352	0,00182	0,00045	0,00137	0,255652	**0,25**	**0,75**
15/10/08	20	8,56	0,00%	8,56	0,7106	-2,84%	0,6904	6,08	-2,84%	5,91	6,08	5,91	0,00000	-0,17291	0,00000	0,00000	0,00000	0,172912	**0,00**	**1,00**
15/10/08	21	7,98	-1,00%	7,90	0,7106	-2,84%	0,6904	5,67	-3,82%	5,45	5,61	5,51	-0,05685	-0,16120	0,00162	0,00042	0,00119	0,216428	**0,26**	**0,74**
15/10/08	22	7,76	-1,03%	7,68	0,7106	-2,84%	0,6904	5,51	-3,84%	5,30	5,46	5,36	-0,05685	-0,15675	0,00162	0,00043	0,00119	0,211984	**0,27**	**0,73**
15/10/08	23			7,53	0,7106	-2,84%	0,6904			5,20										
15/10/08	24				0,7106	-2,84%	0,6904													
15/10/08	25				0,7106	-2,84%	0,6904													
15/10/08	26				0,7106	-2,84%	0,6904													
15/10/08	28	4,91	1,63%	4,99	0,7106	-2,84%	0,6904	3,49	-1,26%	3,45	3,55	3,39	0,05685	-0,09918	-0,00162	-0,00059	-0,00103	0,156468	**0,36**	**0,64**
15/10/08	30	4,25	1,18%	4,30	0,7106	-2,84%	0,6904	3,02	-1,70%	2,97	3,06	2,93	0,03553	-0,08585	-0,00101	-0,00030	-0,00071	0,121799	**0,29**	**0,71**
15/10/08	32			3,82	0,7106	-2,84%	0,6904			2,64										
16/10/08	16,5	16,92	0,12%	16,94	0,6904	-3,68%	0,665	11,68	-3,57%	11,27	11,70	11,25	0,01381	-0,42977	-0,00051	-0,00002	-0,00049	0,444052	**0,03**	**0,97**
16/10/08	17	15,31	-0,39%	15,25	0,6904	-3,68%	0,665	10,57	-4,06%	10,14	10,53	10,18	-0,04142	-0,38887	0,00152	0,00015	0,00138	0,428774	**0,10**	**0,90**
16/10/08	17,5	14,66	-0,20%	14,63	0,6904	-3,68%	0,665	10,12	-3,88%	9,73	10,10	9,75	-0,02071	-0,37236	0,00076	0,00004	0,00072	0,392314	**0,05**	**0,95**
16/10/08	18	13,83	-0,07%	13,82	0,6904	-3,68%	0,665	9,55	-3,75%	9,19	9,54	9,20	-0,00690	-0,35128	0,00025	0,00000	0,00025	0,357932	**0,02**	**0,98**
16/10/08	18,5	12,66	0,00%	12,66	0,6904	-3,68%	0,665	8,74	-3,68%	8,42	8,74	8,42	0,00000	-0,32156	0,00000	0,00000	0,00000	0,321564	**0,00**	**1,00**
16/10/08	19	10,86	0,00%	10,86	0,6904	-3,68%	0,665	7,50	-3,68%	7,22	7,50	7,22	0,00000	-0,27584	0,00000	0,00000	0,00000	0,275844	**0,00**	**1,00**
16/10/08	19,5	9,49	-0,11%	9,48	0,6904	-3,68%	0,665	6,55	-3,78%	6,30	6,54	6,31	-0,00690	-0,24105	0,00025	0,00001	0,00025	0,247696	**0,03**	**0,97**
16/10/08	20	8,56	0,23%	8,58	0,6904	-3,68%	0,665	5,91	-3,45%	5,71	5,92	5,69	0,01381	-0,21742	-0,00051	-0,00003	-0,00048	0,231679	**0,06**	**0,94**
16/10/08	21	7,90	0,51%	7,94	0,6904	-3,68%	0,665	5,45	-3,19%	5,28	5,48	5,25	0,02762	-0,20066	-0,00102	-0,00012	-0,00089	0,229046	**0,12**	**0,88**
16/10/08	22	7,68			0,6904	-3,68%	0,665	5,30												
16/10/08	23	7,53			0,6904	-3,68%	0,665	5,20												
16/10/08	24				0,6904	-3,68%	0,665													
16/10/08	25				0,6904	-3,68%	0,665													
16/10/08	26				0,6904	-3,68%	0,665													
16/10/08	28	4,99			0,6904	-3,68%	0,665	3,45												
16/10/08	30	4,30			0,6904	-3,68%	0,665	2,97												
16/10/08	32	3,82			0,6904	-3,68%	0,665	2,64												

Fecha	Micr.	Precio en AUD			Tipo de Cambio U$S:AUD			Precio en U$S			U$S Teóricos		Efectos individuales		Δ Int	Δ Int proporcional		Δ Variación Total	**Influencia**	
											AUD	TC	Δ Ef AUD	Δ Ef TC		AUD	TC		**AUD**	**TC**
		ANT	%Δ	ACT	ANT	%Δ	ACT	ANT	%Δ	ACT	Ec. 8	Ec. 9	Ec. 10	Ec. 11	Ec. 14	Ec. 18	Ec. 19	Ec. 20	**Ec. 21**	**Ec. 22**
21/10/08	16,5	16,94	-8,09%	15,57	0,665	3,97%	0,6914	11,27	-4,44%	10,77	10,35	11,71	-0,91105	0,44722	-0,03617	-0,02426	-0,01191	1,370617	**0,68**	**0,32**
21/10/08	17	15,25	-7,61%	14,09	0,665	3,97%	0,6914	10,14	-3,94%	9,74	9,37	10,54	-0,77140	0,40260	-0,03062	-0,02012	-0,01050	1,183620	**0,67**	**0,33**
21/10/08	17,5	14,63	-9,64%	13,22	0,665	3,97%	0,6914	9,73	-6,05%	9,14	8,79	10,12	-0,93765	0,38623	-0,03722	-0,02636	-0,01086	1,339386	**0,72**	**0,28**
21/10/08	18	13,82	-7,81%	12,74	0,665	3,97%	0,6914	9,19	-4,16%	8,81	8,47	9,56	-0,71820	0,36485	-0,02851	-0,01891	-0,00960	1,092350	**0,67**	**0,33**
21/10/08	18,5	12,66	-9,16%	11,50	0,665	3,97%	0,6914	8,42	-5,56%	7,95	7,65	8,75	-0,77140	0,33422	-0,03062	-0,02137	-0,00926	1,117733	**0,71**	**0,29**
21/10/08	19	10,86	-8,47%	9,94	0,665	3,97%	0,6914	7,22	-4,84%	6,87	6,61	7,51	-0,61180	0,28670	-0,02429	-0,01654	-0,00775	0,907292	**0,69**	**0,31**
21/10/08	19,5	9,48	-8,02%	8,72	0,665	3,97%	0,6914	6,30	-4,37%	6,03	5,80	6,55	-0,50540	0,25027	-0,02006	-0,01342	-0,00665	0,762446	**0,68**	**0,32**
21/10/08	20	8,58	-10,84%	7,65	0,665	3,97%	0,6914	5,71	-7,30%	5,29	5,09	5,93	-0,61845	0,22651	-0,02455	-0,01797	-0,00658	0,856351	**0,74**	**0,26**
21/10/08	21	7,94	-9,07%	7,22	0,665	3,97%	0,6914	5,28	-5,46%	4,99	4,80	5,49	-0,47880	0,20962	-0,01901	-0,01322	-0,00579	0,695848	**0,71**	**0,29**
21/10/08	22			6,97	0,665	3,97%	0,6914			4,82										
21/10/08	23			6,81	0,665	3,97%	0,6914			4,71										
21/10/08	24			6,65	0,665	3,97%	0,6914			4,60										
21/10/08	25				0,665	3,97%	0,6914													
21/10/08	26			6,03	0,665	3,97%	0,6914			4,17										
21/10/08	28			4,82	0,665	3,97%	0,6914			3,33										
21/10/08	30			4,18	0,665	3,97%	0,6914			2,89										
21/10/08	32			3,64	0,665	3,97%	0,6914			2,52										
22/10/08	16,5	15,57	0,00%	15,57	0,6914	-3,28%	0,6687	10,77	-3,28%	10,41	10,77	10,41	0,00000	-0,35344	0,00000	0,00000	0,00000	0,353439	**0,00**	**1,00**
22/10/08	17	14,09	-1,35%	13,90	0,6914	-3,28%	0,6687	9,74	-4,59%	9,29	9,61	9,42	-0,13137	-0,31984	0,00431	0,00126	0,00306	0,446896	**0,29**	**0,71**
22/10/08	17,5	13,22	-0,61%	13,14	0,6914	-3,28%	0,6687	9,14	-3,87%	8,79	9,08	8,84	-0,05531	-0,30009	0,00182	0,00028	0,00153	0,353590	**0,16**	**0,84**
22/10/08	18	12,74	-1,88%	12,50	0,6914	-3,28%	0,6687	8,81	-5,11%	8,36	8,64	8,52	-0,16594	-0,28920	0,00545	0,00199	0,00346	0,449686	**0,36**	**0,64**
22/10/08	18,5	11,50	0,09%	11,51	0,6914	-3,28%	0,6687	7,95	-3,20%	7,70	7,96	7,69	0,00691	-0,26105	-0,00023	-0,00001	-0,00022	0,268179	**0,03**	**0,97**
22/10/08	19	9,94	-0,10%	9,93	0,6914	-3,28%	0,6687	6,87	-3,38%	6,64	6,87	6,65	-0,00691	-0,22564	0,00023	0,00001	0,00022	0,232325	**0,03**	**0,97**
22/10/08	19,5	8,72	-0,23%	8,70	0,6914	-3,28%	0,6687	6,03	-3,51%	5,82	6,02	5,83	-0,01383	-0,19794	0,00045	0,00003	0,00042	0,211318	**0,07**	**0,93**
22/10/08	20	7,65	-0,13%	7,64	0,6914	-3,28%	0,6687	5,29	-3,41%	5,11	5,28	5,12	-0,00691	-0,17366	0,00023	0,00001	0,00022	0,180342	**0,04**	**0,96**
22/10/08	21	7,22	-2,22%	7,06	0,6914	-3,28%	0,6687	4,99	-5,43%	4,72	4,88	4,83	-0,11062	-0,16389	0,00363	0,00146	0,00217	0,270886	**0,40**	**0,60**
22/10/08	22	6,97	-0,86%	6,91	0,6914	-3,28%	0,6687	4,82	-4,12%	4,62	4,78	4,66	-0,04148	-0,15822	0,00136	0,00028	0,00108	0,198341	**0,21**	**0,79**
22/10/08	23	6,81	1,03%	6,88	0,6914	-3,28%	0,6687	4,71	-2,29%	4,60	4,76	4,55	0,04840	-0,15459	-0,00159	-0,00038	-0,00121	0,203816	**0,24**	**0,76**
22/10/08	24	6,65	1,05%	6,72	0,6914	-3,28%	0,6687	4,60	-2,27%	4,49	4,65	4,45	0,04840	-0,15096	-0,00159	-0,00039	-0,00120	0,200170	**0,24**	**0,76**
22/10/08	25				0,6914	-3,28%	0,6687													
22/10/08	26	6,03	-2,49%	5,88	0,6914	-3,28%	0,6687	4,17	-5,69%	3,93	4,07	4,03	-0,10371	-0,13688	0,00341	0,00147	0,00194	0,237186	**0,43**	**0,57**
22/10/08	28	4,82	-0,83%	4,78	0,6914	-3,28%	0,6687	3,33	-4,09%	3,20	3,30	3,22	-0,02766	-0,10941	0,00091	0,00018	0,00072	0,136162	**0,20**	**0,80**
22/10/08	30	4,18	0,96%	4,22	0,6914	-3,28%	0,6687	2,89	-2,36%	2,82	2,92	2,80	0,02766	-0,09489	-0,00091	-0,00020	-0,00070	0,123040	**0,22**	**0,78**
22/10/08	32	3,64	0,82%	3,67	0,6914	-3,28%	0,6687	2,52	-2,49%	2,45	2,54	2,43	0,02074	-0,08263	-0,00068	-0,00014	-0,00054	0,103778	**0,20**	**0,80**

Fecha	Micr.	Precio en AUD			Tipo de Cambio U$S:AUD			Precio en U$S			U$S Teóricos		Efectos individuales		Δ Int	Δ Int proporcional		Δ Variación Total	**Influencia**	
											AUD	TC	Δ Ef AUD	Δ Ef TC		AUD	TC		**AUD**	**TC**
		ANT	%Δ	ACT	ANT	%Δ	ACT	ANT	%Δ	ACT	Ec. 8	Ec. 9	Ec. 10	Ec. 11	Ec. 14	Ec. 18	Ec. 19	Ec. 20	**Ec. 21**	**Ec. 22**
23/10/08	16,5	15,57	-0,26%	15,53	0,6687	-0,27%	0,6669	10,41	-0,53%	10,36	10,38	10,38	-0,02675	-0,02803	0,00007	0,00004	0,00004	0,054702	**0,49**	**0,51**
23/10/08	17	13,90	0,00%	13,90	0,6687	-0,27%	0,6669	9,29	-0,27%	9,27	9,29	9,27	0,00000	-0,02502	0,00000	0,00000	0,00000	0,025020	**0,00**	**1,00**
23/10/08	17,5	13,14	-0,84%	13,03	0,6687	-0,27%	0,6669	8,79	-1,10%	8,69	8,71	8,76	-0,07356	-0,02365	0,00020	0,00015	0,00005	0,097011	**0,76**	**0,24**
23/10/08	18	12,50	0,24%	12,53	0,6687	-0,27%	0,6669	8,36	-0,03%	8,36	8,38	8,34	0,02006	-0,02250	-0,00005	-0,00003	-0,00003	0,042564	**0,47**	**0,53**
23/10/08	18,5	11,51	-0,61%	11,44	0,6687	-0,27%	0,6669	7,70	-0,88%	7,63	7,65	7,68	-0,04681	-0,02072	0,00013	0,00009	0,00004	0,067401	**0,69**	**0,31**
23/10/08	19	9,93	-0,40%	9,89	0,6687	-0,27%	0,6669	6,64	-0,67%	6,60	6,61	6,62	-0,02675	-0,01787	0,00007	0,00004	0,00003	0,044550	**0,60**	**0,40**
23/10/08	19,5	8,70	-0,46%	8,66	0,6687	-0,27%	0,6669	5,82	-0,73%	5,78	5,79	5,80	-0,02675	-0,01566	0,00007	0,00005	0,00003	0,042336	**0,63**	**0,37**
23/10/08	20	7,64	0,00%	7,64	0,6687	-0,27%	0,6669	5,11	-0,27%	5,10	5,11	5,10	0,00000	-0,01375	0,00000	0,00000	0,00000	0,013752	**0,00**	**1,00**
23/10/08	21	7,06	0,57%	7,10	0,6687	-0,27%	0,6669	4,72	0,30%	4,73	4,75	4,71	0,02675	-0,01271	-0,00007	-0,00005	-0,00002	0,039430	**0,68**	**0,32**
23/10/08	22	6,91	1,01%	6,98	0,6687	-0,27%	0,6669	4,62	0,74%	4,65	4,67	4,61	0,04681	-0,01244	-0,00013	-0,00010	-0,00003	0,059174	**0,79**	**0,21**
23/10/08	23	6,88	0,00%	6,88	0,6687	-0,27%	0,6669	4,60	-0,27%	4,59	4,60	4,59	0,00000	-0,01238	0,00000	0,00000	0,00000	0,012384	**0,00**	**1,00**
23/10/08	24	6,72	0,89%	6,78	0,6687	-0,27%	0,6669	4,49	0,62%	4,52	4,53	4,48	0,04012	-0,01210	-0,00011	-0,00008	-0,00003	0,052160	**0,77**	**0,23**
23/10/08	25				0,6687	-0,27%	0,6669													
23/10/08	26	5,88	-2,21%	5,75	0,6687	-0,27%	0,6669	3,93	-2,47%	3,83	3,85	3,92	-0,08693	-0,01058	0,00023	0,00021	0,00003	0,097281	**0,89**	**0,11**
23/10/08	28	4,78	-1,46%	4,71	0,6687	-0,27%	0,6669	3,20	-1,73%	3,14	3,15	3,19	-0,04681	-0,00860	0,00013	0,00011	0,00002	0,055287	**0,84**	**0,16**
23/10/08	30	4,22	-3,08%	4,09	0,6687	-0,27%	0,6669	2,82	-3,34%	2,73	2,73	2,81	-0,08693	-0,00760	0,00023	0,00022	0,00002	0,094293	**0,92**	**0,08**
23/10/08	32	3,67	0,00%	3,67	0,6687	-0,27%	0,6669	2,45	-0,27%	2,45	2,45	2,45	0,00000	-0,00661	0,00000	0,00000	0,00000	0,006606	**0,00**	**1,00**
29/10/08	16,5	15,53			0,6669	-3,94%	0,6406	10,36												
29/10/08	17	13,90	-4,96%	13,21	0,6669	-3,94%	0,6406	9,27	-8,71%	8,46	8,81	8,90	-0,46016	-0,36557	0,01815	0,01011	0,00803	0,807584	**0,56**	**0,44**
29/10/08	17,5	13,03	-5,30%	12,34	0,6669	-3,94%	0,6406	8,69	-9,03%	7,91	8,23	8,35	-0,46016	-0,34269	0,01815	0,01040	0,00775	0,784703	**0,57**	**0,43**
29/10/08	18	12,53	-4,95%	11,91	0,6669	-3,94%	0,6406	8,36	-8,70%	7,63	7,94	8,03	-0,41348	-0,32954	0,01631	0,00907	0,00723	0,726711	**0,56**	**0,44**
29/10/08	18,5	11,44	-5,33%	10,83	0,6669	-3,94%	0,6406	7,63	-9,07%	6,94	7,22	7,33	-0,40681	-0,30087	0,01604	0,00922	0,00682	0,691638	**0,57**	**0,43**
29/10/08	19	9,89	-2,63%	9,63	0,6669	-3,94%	0,6406	6,60	-6,47%	6,17	6,42	6,34	-0,17339	-0,26011	0,00684	0,00274	0,00410	0,426663	**0,40**	**0,60**
29/10/08	19,5	8,66	-1,50%	8,53	0,6669	-3,94%	0,6406	5,78	-5,39%	5,46	5,69	5,55	-0,08670	-0,22776	0,00342	0,00094	0,00248	0,311036	**0,28**	**0,72**
29/10/08	20	7,64	-1,18%	7,55	0,6669	-3,94%	0,6406	5,10	-5,08%	4,84	5,04	4,89	-0,06002	-0,20093	0,00237	0,00054	0,00182	0,258586	**0,23**	**0,77**
29/10/08	21	7,10	-1,55%	6,99	0,6669	-3,94%	0,6406	4,73	-5,43%	4,48	4,66	4,55	-0,07336	-0,18673	0,00289	0,00082	0,00208	0,257196	**0,28**	**0,72**
29/10/08	22	6,98	-2,58%	6,80	0,6669	-3,94%	0,6406	4,65	-6,42%	4,36	4,53	4,47	-0,12004	-0,18357	0,00473	0,00187	0,00286	0,298882	**0,40**	**0,60**
29/10/08	23	6,88	-2,47%	6,71	0,6669	-3,94%	0,6406	4,59	-6,32%	4,30	4,47	4,41	-0,11337	-0,18094	0,00447	0,00172	0,00275	0,289846	**0,39**	**0,61**
29/10/08	24	6,78			0,6669	-3,94%	0,6406	4,52												
29/10/08	25				0,6669	-3,94%	0,6406													
29/10/08	26	5,75	-4,70%	5,48	0,6669	-3,94%	0,6406	3,83	-8,45%	3,51	3,65	3,68	-0,18006	-0,15123	0,00710	0,00386	0,00324	0,324187	**0,54**	**0,46**
29/10/08	28	4,71	-1,49%	4,64	0,6669	-3,94%	0,6406	3,14	-5,37%	2,97	3,09	3,02	-0,04668	-0,12387	0,00184	0,00050	0,00134	0,168715	**0,27**	**0,73**
29/10/08	30	4,09	0,24%	4,10	0,6669	-3,94%	0,6406	2,73	-3,71%	2,63	2,73	2,62	0,00667	-0,10757	-0,00026	-0,00002	-0,00025	0,114468	**0,06**	**0,94**
29/10/08	32	3,67	-2,45%	3,58	0,6669	-3,94%	0,6406	2,45	-6,30%	2,29	2,39	2,35	-0,06002	-0,09652	0,00237	0,00091	0,00146	0,154175	**0,38**	**0,62**

Fecha	Micr.	Precio en AUD			Tipo de Cambio U$S:AUD			Precio en U$S			U$S Teóricos		Efectos individuales		Δ Int	Δ Int proporcional		Δ Variación Total	**Influencia**	
											AUD	TC	Δ Ef AUD	Δ Ef TC		AUD	TC		**AUD**	**TC**
		ANT	%Δ	ACT	ANT	%Δ	ACT	ANT	%Δ	ACT	Ec. 8	Ec. 9	Ec. 10	Ec. 11	Ec. 14	Ec. 18	Ec. 19	Ec. 20	**Ec. 21**	**Ec. 22**
30/10/08	16,5				0,6406	7,07%	0,6859													
30/10/08	17	13,21	-1,67%	12,99	0,6406	7,07%	0,6859	8,46	5,29%	8,91	8,32	9,06	-0,14093	0,59841	-0,00997	-0,00190	-0,00807	0,733178	**0,19**	**0,81**
30/10/08	17,5	12,34	-2,03%	12,09	0,6406	7,07%	0,6859	7,91	4,90%	8,29	7,74	8,46	-0,16015	0,55900	-0,01133	-0,00252	-0,00880	0,712871	**0,23**	**0,77**
30/10/08	18	11,91	-1,34%	11,75	0,6406	7,07%	0,6859	7,63	5,63%	8,06	7,53	8,17	-0,10250	0,53952	-0,00725	-0,00116	-0,00609	0,637085	**0,16**	**0,84**
30/10/08	18,5	10,83	-1,75%	10,64	0,6406	7,07%	0,6859	6,94	5,19%	7,30	6,82	7,43	-0,12171	0,49060	-0,00861	-0,00171	-0,00690	0,607128	**0,20**	**0,80**
30/10/08	19	9,63	-1,87%	9,45	0,6406	7,07%	0,6859	6,17	5,07%	6,48	6,05	6,61	-0,11531	0,43624	-0,00815	-0,00170	-0,00645	0,546802	**0,21**	**0,79**
30/10/08	19,5	8,53	-2,46%	8,32	0,6406	7,07%	0,6859	5,46	4,44%	5,71	5,33	5,85	-0,13453	0,38641	-0,00951	-0,00246	-0,00706	0,516335	**0,27**	**0,73**
30/10/08	20	7,55	-1,46%	7,44	0,6406	7,07%	0,6859	4,84	5,51%	5,10	4,77	5,18	-0,07047	0,34202	-0,00498	-0,00085	-0,00413	0,409201	**0,17**	**0,83**
30/10/08	21	6,99	-1,57%	6,88	0,6406	7,07%	0,6859	4,48	5,39%	4,72	4,41	4,79	-0,07047	0,31665	-0,00498	-0,00091	-0,00408	0,383944	**0,19**	**0,81**
30/10/08	22	6,80	-0,59%	6,76	0,6406	7,07%	0,6859	4,36	6,44%	4,64	4,33	4,66	-0,02562	0,30804	-0,00181	-0,00014	-0,00167	0,332130	**0,08**	**0,92**
30/10/08	23	6,71	-1,19%	6,63	0,6406	7,07%	0,6859	4,30	5,79%	4,55	4,25	4,60	-0,05125	0,30396	-0,00362	-0,00052	-0,00310	0,352633	**0,15**	**0,85**
30/10/08	24				0,6406	7,07%	0,6859													
30/10/08	25				0,6406	7,07%	0,6859													
30/10/08	26	5,48	-0,55%	5,45	0,6406	7,07%	0,6859	3,51	6,49%	3,74	3,49	3,76	-0,01922	0,24824	-0,00136	-0,00010	-0,00126	0,266298	**0,07**	**0,93**
30/10/08	28	4,64	-5,17%	4,40	0,6406	7,07%	0,6859	2,97	1,53%	3,02	2,82	3,18	-0,15374	0,21019	-0,01087	-0,00459	-0,00628	0,362250	**0,44**	**0,56**
30/10/08	30	4,10	-2,93%	3,98	0,6406	7,07%	0,6859	2,63	3,94%	2,73	2,55	2,81	-0,07687	0,18573	-0,00544	-0,00159	-0,00384	0,260349	**0,30**	**0,70**
30/10/08	32	3,58	0,00%	3,58	0,6406	7,07%	0,6859	2,29	7,07%	2,46	2,29	2,46	0,00000	0,16217	0,00000	0,00000	0,00000	0,162174	**0,00**	**1,00**
04/11/08	16,5				0,6859	-3,03%	0,6651													
04/11/08	17	12,99	-3,16%	12,58	0,6859	-3,03%	0,6651	8,91	-6,09%	8,37	8,63	8,64	-0,28122	-0,27019	0,00853	0,00435	0,00418	0,542883	**0,51**	**0,49**
04/11/08	17,5	12,09	-2,81%	11,75	0,6859	-3,03%	0,6651	8,29	-5,76%	7,81	8,06	8,04	-0,23321	-0,25147	0,00707	0,00340	0,00367	0,477606	**0,48**	**0,52**
04/11/08	18	11,75	-3,83%	11,30	0,6859	-3,03%	0,6651	8,06	-6,75%	7,52	7,75	7,81	-0,30865	-0,24440	0,00936	0,00522	0,00414	0,543695	**0,56**	**0,44**
04/11/08	18,5	10,64	-3,57%	10,26	0,6859	-3,03%	0,6651	7,30	-6,50%	6,82	7,04	7,08	-0,26064	-0,22131	0,00790	0,00427	0,00363	0,474050	**0,54**	**0,46**
04/11/08	19	9,45	-2,33%	9,23	0,6859	-3,03%	0,6651	6,48	-5,29%	6,14	6,33	6,29	-0,15090	-0,19656	0,00458	0,00199	0,00259	0,342882	**0,43**	**0,57**
04/11/08	19,5	8,32	-2,16%	8,14	0,6859	-3,03%	0,6651	5,71	-5,13%	5,41	5,58	5,53	-0,12346	-0,17306	0,00374	0,00156	0,00219	0,292774	**0,42**	**0,58**
04/11/08	20	7,44	-1,34%	7,34	0,6859	-3,03%	0,6651	5,10	-4,34%	4,88	5,03	4,95	-0,06859	-0,15475	0,00208	0,00064	0,00144	0,221262	**0,31**	**0,69**
04/11/08	21	6,88	-1,45%	6,78	0,6859	-3,03%	0,6651	4,72	-4,44%	4,51	4,65	4,58	-0,06859	-0,14310	0,00208	0,00067	0,00141	0,209614	**0,32**	**0,68**
04/11/08	22	6,76	-2,51%	6,59	0,6859	-3,03%	0,6651	4,64	-5,47%	4,38	4,52	4,50	-0,11660	-0,14061	0,00354	0,00160	0,00193	0,253675	**0,45**	**0,55**
04/11/08	23	6,63			0,6859	-3,03%	0,6651	4,55												
04/11/08	24				0,6859	-3,03%	0,6651													
04/11/08	25				0,6859	-3,03%	0,6651													
04/11/08	26	5,45			0,6859	-3,03%	0,6651	3,74												
04/11/08	28	4,40			0,6859	-3,03%	0,6651	3,02												
04/11/08	30	3,98			0,6859	-3,03%	0,6651	2,73												
04/11/08	32	3,58			0,6859	-3,03%	0,6651	2,46												

Fecha	Micr.	Precio en AUD			Tipo de Cambio U$S:AUD			Precio en U$S			U$S Teóricos		Efectos individuales		Δ Int	Δ Int proporcional		Δ Variación Total	**Influencia**	
											AUD	TC	Δ Ef AUD	Δ Ef TC		AUD	TC		**AUD**	**TC**
		ANT	%Δ	ACT	ANT	%Δ	ACT	ANT	%Δ	ACT	Ec. 8	Ec. 9	Ec. 10	Ec. 11	Ec. 14	Ec. 18	Ec. 19	Ec. 20	**Ec. 21**	**Ec. 22**
05/11/08	16,5			13,90	0,6651	3,97%	0,6915			9,61										
05/11/08	17	12,58	1,19%	12,73	0,6651	3,97%	0,6915	8,37	5,21%	8,80	8,47	8,70	0,09976	0,33211	0,00396	0,00091	0,00305	0,435837	**0,23**	**0,77**
05/11/08	17,5	11,75	1,19%	11,89	0,6651	3,97%	0,6915	7,81	5,21%	8,22	7,91	8,13	0,09311	0,31020	0,00370	0,00085	0,00284	0,407010	**0,23**	**0,77**
05/11/08	18	11,30	1,95%	11,52	0,6651	3,97%	0,6915	7,52	5,99%	7,97	7,66	7,81	0,14632	0,29832	0,00581	0,00191	0,00390	0,450450	**0,33**	**0,67**
05/11/08	18,5	10,26	1,66%	10,43	0,6651	3,97%	0,6915	6,82	5,69%	7,21	6,94	7,09	0,11307	0,27086	0,00449	0,00132	0,00317	0,388419	**0,29**	**0,71**
05/11/08	19	9,23	0,76%	9,30	0,6651	3,97%	0,6915	6,14	4,76%	6,43	6,19	6,38	0,04656	0,24367	0,00185	0,00030	0,00155	0,292077	**0,16**	**0,84**
05/11/08	19,5	8,14	-0,12%	8,13	0,6651	3,97%	0,6915	5,41	3,84%	5,62	5,41	5,63	-0,00665	0,21490	-0,00026	-0,00001	-0,00026	0,221299	**0,03**	**0,97**
05/11/08	20	7,34	0,14%	7,35	0,6651	3,97%	0,6915	4,88	4,11%	5,08	4,89	5,08	0,00665	0,19378	0,00026	0,00001	0,00026	0,200691	**0,03**	**0,97**
05/11/08	21	6,78	0,00%	6,78	0,6651	3,97%	0,6915	4,51	3,97%	4,69	4,51	4,69	0,00000	0,17899	0,00000	0,00000	0,00000	0,178992	**0,00**	**1,00**
05/11/08	22	6,59	0,00%	6,59	0,6651	3,97%	0,6915	4,38	3,97%	4,56	4,38	4,56	0,00000	0,17398	0,00000	0,00000	0,00000	0,173976	**0,00**	**1,00**
05/11/08	23				0,6651	3,97%	0,6915													
05/11/08	24				0,6651	3,97%	0,6915													
05/11/08	25				0,6651	3,97%	0,6915													
05/11/08	26				0,6651	3,97%	0,6915													
05/11/08	28			4,45	0,6651	3,97%	0,6915			3,08										
05/11/08	30				0,6651	3,97%	0,6915													
05/11/08	32				0,6651	3,97%	0,6915													
06/11/08	16,5	13,90	-3,02%	13,48	0,6915	-2,70%	0,6728	9,61	-5,64%	9,07	9,32	9,35	-0,29043	-0,25993	0,00785	0,00414	0,00371	0,542506	**0,53**	**0,47**
06/11/08	17	12,73	-1,65%	12,52	0,6915	-2,70%	0,6728	8,80	-4,31%	8,42	8,66	8,56	-0,14522	-0,23805	0,00393	0,00149	0,00244	0,379339	**0,38**	**0,62**
06/11/08	17,5	11,89	0,17%	11,91	0,6915	-2,70%	0,6728	8,22	-2,54%	8,01	8,24	8,00	0,01383	-0,22234	-0,00037	-0,00002	-0,00035	0,236503	**0,06**	**0,94**
06/11/08	18	11,52	0,00%	11,52	0,6915	-2,70%	0,6728	7,97	-2,70%	7,75	7,97	7,75	0,00000	-0,21542	0,00000	0,00000	0,00000	0,215424	**0,00**	**1,00**
06/11/08	18,5	10,43	0,77%	10,51	0,6915	-2,70%	0,6728	7,21	-1,96%	7,07	7,27	7,02	0,05532	-0,19504	-0,00150	-0,00033	-0,00117	0,251196	**0,22**	**0,78**
06/11/08	19	9,30	1,51%	9,44	0,6915	-2,70%	0,6728	6,43	-1,24%	6,35	6,53	6,26	0,09681	-0,17391	-0,00262	-0,00094	-0,00168	0,271466	**0,35**	**0,65**
06/11/08	19,5	8,13	0,86%	8,20	0,6915	-2,70%	0,6728	5,62	-1,87%	5,52	5,67	5,47	0,04840	-0,15203	-0,00131	-0,00032	-0,00099	0,201113	**0,24**	**0,76**
06/11/08	20	7,35	-0,14%	7,34	0,6915	-2,70%	0,6728	5,08	-2,84%	4,94	5,08	4,95	-0,00691	-0,13745	0,00019	0,00001	0,00018	0,144173	**0,05**	**0,95**
06/11/08	21	6,78	0,00%	6,78	0,6915	-2,70%	0,6728	4,69	-2,70%	4,56	4,69	4,56	0,00000	-0,12679	0,00000	0,00000	0,00000	0,126786	**0,00**	**1,00**
06/11/08	22	6,59			0,6915	-2,70%	0,6728	4,56												
06/11/08	23				0,6915	-2,70%	0,6728													
06/11/08	24				0,6915	-2,70%	0,6728													
06/11/08	25				0,6915	-2,70%	0,6728													
06/11/08	26				0,6915	-2,70%	0,6728													
06/11/08	28	4,45			0,6915	-2,70%	0,6728	3,08												
06/11/08	30				0,6915	-2,70%	0,6728													
06/11/08	32				0,6915	-2,70%	0,6728													

Fecha	Micr.	Precio en AUD			Tipo de Cambio U$S:AUD			Precio en U$S			U$S Teóricos		Efectos individuales		Δ Int	Δ Int proporcional		Δ Variación Total	**Influencia**	
											AUD	TC	Δ Ef AUD	Δ Ef TC		AUD	TC		**AUD**	**TC**
		ANT	%Δ	ACT	ANT	%Δ	ACT	ANT	%Δ	ACT	Ec. 8	Ec. 9	Ec. 10	Ec. 11	Ec. 14	Ec. 18	Ec. 19	Ec. 20	**Ec. 21**	**Ec. 22**
11/11/08	16,5	13,48			0,6728	-0,19%	0,6715	9,07												
11/11/08	17	12,52	-0,32%	12,48	0,6728	-0,19%	0,6715	8,42	-0,51%	8,38	8,40	8,41	-0,02691	-0,01628	0,00005	0,00003	0,00002	0,043136	**0,62**	**0,38**
11/11/08	17,5	11,91	-0,42%	11,86	0,6728	-0,19%	0,6715	8,01	-0,61%	7,96	7,98	8,00	-0,03364	-0,01548	0,00006	0,00004	0,00002	0,049058	**0,68**	**0,32**
11/11/08	18	11,52	-0,17%	11,50	0,6728	-0,19%	0,6715	7,75	-0,37%	7,72	7,74	7,74	-0,01346	-0,01498	0,00003	0,00001	0,00001	0,028406	**0,47**	**0,53**
11/11/08	18,5	10,51	0,67%	10,58	0,6728	-0,19%	0,6715	7,07	0,47%	7,10	7,12	7,06	0,04710	-0,01366	-0,00009	-0,00007	-0,00002	0,060709	**0,77**	**0,23**
11/11/08	19	9,44	1,69%	9,60	0,6728	-0,19%	0,6715	6,35	1,50%	6,45	6,46	6,34	0,10765	-0,01227	-0,00021	-0,00019	-0,00002	0,119755	**0,90**	**0,10**
11/11/08	19,5	8,20	3,17%	8,46	0,6728	-0,19%	0,6715	5,52	2,97%	5,68	5,69	5,51	0,17493	-0,01066	-0,00034	-0,00032	-0,00002	0,185289	**0,94**	**0,06**
11/11/08	20	7,34	0,82%	7,40	0,6728	-0,19%	0,6715	4,94	0,62%	4,97	4,98	4,93	0,04037	-0,00954	-0,00008	-0,00006	-0,00001	0,049862	**0,81**	**0,19**
11/11/08	21	6,78	2,51%	6,95	0,6728	-0,19%	0,6715	4,56	2,31%	4,67	4,68	4,55	0,11438	-0,00881	-0,00022	-0,00021	-0,00002	0,123001	**0,93**	**0,07**
11/11/08	22			6,84	0,6728	-0,19%	0,6715			4,59										
11/11/08	23			6,61	0,6728	-0,19%	0,6715			4,44										
11/11/08	24			6,40	0,6728	-0,19%	0,6715			4,30										
11/11/08	25				0,6728	-0,19%	0,6715													
11/11/08	26			5,04	0,6728	-0,19%	0,6715			3,38										
11/11/08	28			4,27	0,6728	-0,19%	0,6715			2,87										
11/11/08	30			3,99	0,6728	-0,19%	0,6715			2,68										
11/11/08	32			3,58	0,6728	-0,19%	0,6715			2,40										
12/11/08	16,5				0,6715	-1,73%	0,6599													
12/11/08	17	12,48	0,80%	12,58	0,6715	-1,73%	0,6599	8,38	-0,94%	8,30	8,45	8,24	0,06715	-0,14477	-0,00116	-0,00037	-0,00079	0,212343	**0,31**	**0,69**
12/11/08	17,5	11,86	1,35%	12,02	0,6715	-1,73%	0,6599	7,96	-0,40%	7,93	8,07	7,83	0,10744	-0,13758	-0,00186	-0,00081	-0,00104	0,245244	**0,43**	**0,57**
12/11/08	18	11,50	1,30%	11,65	0,6715	-1,73%	0,6599	7,72	-0,45%	7,69	7,82	7,59	0,10073	-0,13340	-0,00174	-0,00075	-0,00099	0,234368	**0,43**	**0,57**
12/11/08	18,5	10,58	0,95%	10,68	0,6715	-1,73%	0,6599	7,10	-0,80%	7,05	7,17	6,98	0,06715	-0,12273	-0,00116	-0,00041	-0,00075	0,190218	**0,35**	**0,65**
12/11/08	19	9,60	1,35%	9,73	0,6715	-1,73%	0,6599	6,45	-0,40%	6,42	6,53	6,34	0,08730	-0,11136	-0,00151	-0,00066	-0,00085	0,198838	**0,44**	**0,56**
12/11/08	19,5	8,46	2,36%	8,66	0,6715	-1,73%	0,6599	5,68	0,60%	5,71	5,82	5,58	0,13430	-0,09814	-0,00232	-0,00134	-0,00098	0,232075	**0,57**	**0,43**
12/11/08	20	7,40	1,76%	7,53	0,6715	-1,73%	0,6599	4,97	0,00%	4,97	5,06	4,88	0,08730	-0,08584	-0,00151	-0,00076	-0,00075	0,173122	**0,50**	**0,50**
12/11/08	21	6,95	2,59%	7,13	0,6715	-1,73%	0,6599	4,67	0,82%	4,71	4,79	4,59	0,12087	-0,08062	-0,00209	-0,00125	-0,00084	0,201073	**0,59**	**0,41**
12/11/08	22	6,84	1,32%	6,93	0,6715	-1,73%	0,6599	4,59	-0,43%	4,57	4,65	4,51	0,06044	-0,07934	-0,00104	-0,00045	-0,00059	0,139920	**0,43**	**0,57**
12/11/08	23	6,61	0,30%	6,63	0,6715	-1,73%	0,6599	4,44	-1,43%	4,38	4,45	4,36	0,01343	-0,07668	-0,00023	-0,00003	-0,00020	0,090269	**0,15**	**0,85**
12/11/08	24	6,40	0,31%	6,42	0,6715	-1,73%	0,6599	4,30	-1,42%	4,24	4,31	4,22	0,01343	-0,07424	-0,00023	-0,00004	-0,00020	0,087831	**0,15**	**0,85**
12/11/08	25			5,66	0,6715	-1,73%	0,6599			3,74										
12/11/08	26	5,04	0,00%	5,04	0,6715	-1,73%	0,6599	3,38	-1,73%	3,33	3,38	3,33	0,00000	-0,05846	0,00000	0,00000	0,00000	0,058464	**0,00**	**1,00**
12/11/08	28	4,27	1,41%	4,33	0,6715	-1,73%	0,6599	2,87	-0,35%	2,86	2,91	2,82	0,04029	-0,04953	-0,00070	-0,00031	-0,00038	0,089894	**0,44**	**0,56**
12/11/08	30	3,99	1,00%	4,03	0,6715	-1,73%	0,6599	2,68	-0,74%	2,66	2,71	2,63	0,02686	-0,04628	-0,00046	-0,00017	-0,00029	0,073267	**0,36**	**0,64**
12/11/08	32	3,58	2,23%	3,66	0,6715	-1,73%	0,6599	2,40	0,47%	2,42	2,46	2,36	0,05372	-0,04153	-0,00093	-0,00052	-0,00040	0,095129	**0,56**	**0,44**

Fecha	Micr.	Precio en AUD			Tipo de Cambio U$S:AUD			Precio en U$S			U$S Teóricos		Efectos individuales		Δ Int	Δ Int proporcional		Δ Variación Total	**Influencia**	
											AUD	TC	Δ Ef AUD	Δ Ef TC		AUD	TC		**AUD**	**TC**
		ANT	%Δ	ACT	ANT	%Δ	ACT	ANT	%Δ	ACT	Ec. 8	Ec. 9	Ec. 10	Ec. 11	Ec. 14	Ec. 18	Ec. 19	Ec. 20	**Ec. 21**	**Ec. 22**
13/11/08	16,5				0,6599	-2,76%	0,6417													
13/11/08	17	12,58	2,23%	12,86	0,6599	-2,76%	0,6417	8,30	-0,59%	8,25	8,49	8,07	0,18477	-0,22896	-0,00510	-0,00228	-0,00282	0,414272	**0,44**	**0,56**
13/11/08	17,5	12,02	1,75%	12,23	0,6599	-2,76%	0,6417	7,93	-1,06%	7,85	8,07	7,71	0,13858	-0,21876	-0,00382	-0,00148	-0,00234	0,358201	**0,38**	**0,62**
13/11/08	18	11,65	2,75%	11,97	0,6599	-2,76%	0,6417	7,69	-0,09%	7,68	7,90	7,48	0,21117	-0,21203	-0,00582	-0,00291	-0,00292	0,423210	**0,49**	**0,51**
13/11/08	18,5	10,68	2,06%	10,90	0,6599	-2,76%	0,6417	7,05	-0,75%	6,99	7,19	6,85	0,14518	-0,19438	-0,00400	-0,00171	-0,00229	0,340134	**0,42**	**0,58**
13/11/08	19	9,73	3,08%	10,03	0,6599	-2,76%	0,6417	6,42	0,24%	6,44	6,62	6,24	0,19797	-0,17709	-0,00546	-0,00288	-0,00258	0,374752	**0,52**	**0,48**
13/11/08	19,5	8,66	3,58%	8,97	0,6599	-2,76%	0,6417	5,71	0,72%	5,76	5,92	5,56	0,20457	-0,15761	-0,00564	-0,00319	-0,00246	0,361450	**0,56**	**0,44**
13/11/08	20	7,53	3,85%	7,82	0,6599	-2,76%	0,6417	4,97	0,99%	5,02	5,16	4,83	0,19137	-0,13705	-0,00528	-0,00308	-0,00220	0,327544	**0,57**	**0,43**
13/11/08	21	7,13	3,65%	7,39	0,6599	-2,76%	0,6417	4,71	0,79%	4,74	4,88	4,58	0,17157	-0,12977	-0,00473	-0,00269	-0,00204	0,300683	**0,56**	**0,44**
13/11/08	22	6,93	3,90%	7,20	0,6599	-2,76%	0,6417	4,57	1,03%	4,62	4,75	4,45	0,17817	-0,12613	-0,00491	-0,00288	-0,00204	0,303459	**0,58**	**0,42**
13/11/08	23	6,63	4,22%	6,91	0,6599	-2,76%	0,6417	4,38	1,35%	4,43	4,56	4,25	0,18477	-0,12067	-0,00510	-0,00308	-0,00201	0,304368	**0,60**	**0,40**
13/11/08	24	6,42	4,52%	6,71	0,6599	-2,76%	0,6417	4,24	1,63%	4,31	4,43	4,12	0,19137	-0,11684	-0,00528	-0,00328	-0,00200	0,306939	**0,61**	**0,39**
13/11/08	25	5,66	5,30%	5,96	0,6599	-2,76%	0,6417	3,74	2,40%	3,82	3,93	3,63	0,19797	-0,10301	-0,00546	-0,00359	-0,00187	0,299259	**0,65**	**0,35**
13/11/08	26	5,04	2,98%	5,19	0,6599	-2,76%	0,6417	3,33	0,14%	3,33	3,42	3,23	0,09899	-0,09173	-0,00273	-0,00142	-0,00131	0,190609	**0,51**	**0,49**
13/11/08	28	4,33	4,62%	4,53	0,6599	-2,76%	0,6417	2,86	1,73%	2,91	2,99	2,78	0,13198	-0,07881	-0,00364	-0,00228	-0,00136	0,209868	**0,62**	**0,38**
13/11/08	30	4,03	3,23%	4,16	0,6599	-2,76%	0,6417	2,66	0,38%	2,67	2,75	2,59	0,08579	-0,07335	-0,00237	-0,00128	-0,00109	0,158948	**0,53**	**0,47**
13/11/08	32	3,66	3,55%	3,79	0,6599	-2,76%	0,6417	2,42	0,70%	2,43	2,50	2,35	0,08579	-0,06661	-0,00237	-0,00133	-0,00103	0,152101	**0,56**	**0,44**
19/11/08	16,5			13,34	0,6417	0,42%	0,6444			8,60										
19/11/08	17	12,86	0,86%	12,97	0,6417	0,42%	0,6444	8,25	1,28%	8,36	8,32	8,29	0,07059	0,03472	0,00030	0,00020	0,00010	0,105606	**0,67**	**0,33**
19/11/08	17,5	12,23	0,98%	12,35	0,6417	0,42%	0,6444	7,85	1,41%	7,96	7,92	7,88	0,07700	0,03302	0,00032	0,00023	0,00010	0,110349	**0,70**	**0,30**
19/11/08	18	11,97	0,00%	11,97	0,6417	0,42%	0,6444	7,68	0,42%	7,71	7,68	7,71	0,00000	0,03232	0,00000	0,00000	0,00000	0,032319	**0,00**	**1,00**
19/11/08	18,5	10,90	2,20%	11,14	0,6417	0,42%	0,6444	6,99	2,63%	7,18	7,15	7,02	0,15401	0,02943	0,00065	0,00054	0,00010	0,184086	**0,84**	**0,16**
19/11/08	19	10,03	2,59%	10,29	0,6417	0,42%	0,6444	6,44	3,02%	6,63	6,60	6,46	0,16684	0,02708	0,00070	0,00060	0,00010	0,194625	**0,86**	**0,14**
19/11/08	19,5	8,97	2,45%	9,19	0,6417	0,42%	0,6444	5,76	2,88%	5,92	5,90	5,78	0,14117	0,02422	0,00059	0,00051	0,00009	0,165987	**0,85**	**0,15**
19/11/08	20	7,82	3,58%	8,10	0,6417	0,42%	0,6444	5,02	4,02%	5,22	5,20	5,04	0,17968	0,02111	0,00076	0,00068	0,00008	0,201546	**0,89**	**0,11**
19/11/08	21	7,39	3,79%	7,67	0,6417	0,42%	0,6444	4,74	4,23%	4,94	4,92	4,76	0,17968	0,01995	0,00076	0,00068	0,00008	0,200385	**0,90**	**0,10**
19/11/08	22	7,20	2,36%	7,37	0,6417	0,42%	0,6444	4,62	2,79%	4,75	4,73	4,64	0,10909	0,01944	0,00046	0,00039	0,00007	0,128988	**0,85**	**0,15**
19/11/08	23	6,91	3,33%	7,14	0,6417	0,42%	0,6444	4,43	3,76%	4,60	4,58	4,45	0,14759	0,01866	0,00062	0,00055	0,00007	0,166869	**0,89**	**0,11**
19/11/08	24	6,71	1,04%	6,78	0,6417	0,42%	0,6444	4,31	1,47%	4,37	4,35	4,32	0,04492	0,01812	0,00019	0,00013	0,00005	0,063225	**0,71**	**0,29**
19/11/08	25	5,96			0,6417	0,42%	0,6444	3,82												
19/11/08	26	5,19	3,28%	5,36	0,6417	0,42%	0,6444	3,33	3,71%	3,45	3,44	3,34	0,10909	0,01401	0,00046	0,00041	0,00005	0,123561	**0,89**	**0,11**
19/11/08	28	4,53	0,66%	4,56	0,6417	0,42%	0,6444	2,91	1,09%	2,94	2,93	2,92	0,01925	0,01223	0,00008	0,00005	0,00003	0,031563	**0,61**	**0,39**
19/11/08	30	4,16	1,68%	4,23	0,6417	0,42%	0,6444	2,67	2,11%	2,73	2,71	2,68	0,04492	0,01123	0,00019	0,00015	0,00004	0,056340	**0,80**	**0,20**
19/11/08	32	3,79	0,26%	3,80	0,6417	0,42%	0,6444	2,43	0,69%	2,45	2,44	2,44	0,00642	0,01023	0,00003	0,00001	0,00002	0,016677	**0,39**	**0,61**

Fecha	Micr.	Precio en AUD			Tipo de Cambio U$S:AUD			Precio en U$S			U$S Teóricos		Efectos individuales		Δ Int	Δ Int proporcional		Δ Variación Total	**Influencia**	
											AUD	TC	Δ Ef AUD	Δ Ef TC		AUD	TC		**AUD**	**TC**
		ANT	%Δ	ACT	ANT	%Δ	ACT	ANT	%Δ	ACT	Ec. 8	Ec. 9	Ec. 10	Ec. 11	Ec. 14	Ec. 18	Ec. 19	Ec. 20	**Ec. 21**	**Ec. 22**
20/11/08	16,5	13,34	1,20%	13,50	0,6444	-1,46%	0,635	8,60	-0,28%	8,57	8,70	8,47	0,10310	-0,12540	-0,00150	-0,00068	-0,00083	0,228647	**0,45**	**0,55**
20/11/08	17	12,97	1,16%	13,12	0,6444	-1,46%	0,635	8,36	-0,32%	8,33	8,45	8,24	0,09666	-0,12192	-0,00141	-0,00062	-0,00079	0,218741	**0,44**	**0,56**
20/11/08	17,5	12,35	2,02%	12,60	0,6444	-1,46%	0,635	7,96	0,54%	8,00	8,12	7,84	0,16110	-0,11609	-0,00235	-0,00137	-0,00098	0,276808	**0,58**	**0,42**
20/11/08	18	11,97	1,09%	12,10	0,6444	-1,46%	0,635	7,71	-0,39%	7,68	7,80	7,60	0,08377	-0,11252	-0,00122	-0,00052	-0,00070	0,196469	**0,42**	**0,58**
20/11/08	18,5	11,14	0,63%	11,21	0,6444	-1,46%	0,635	7,18	-0,84%	7,12	7,22	7,07	0,04511	-0,10472	-0,00066	-0,00020	-0,00046	0,150086	**0,30**	**0,70**
20/11/08	19	10,29	0,39%	10,33	0,6444	-1,46%	0,635	6,63	-1,08%	6,56	6,66	6,53	0,02578	-0,09673	-0,00038	-0,00008	-0,00030	0,122720	**0,21**	**0,79**
20/11/08	19,5	9,19	1,31%	9,31	0,6444	-1,46%	0,635	5,92	-0,17%	5,91	6,00	5,84	0,07733	-0,08639	-0,00113	-0,00053	-0,00060	0,163776	**0,47**	**0,53**
20/11/08	20	8,10	1,73%	8,24	0,6444	-1,46%	0,635	5,22	0,24%	5,23	5,31	5,14	0,09022	-0,07614	-0,00132	-0,00071	-0,00060	0,166245	**0,54**	**0,46**
20/11/08	21	7,67	0,91%	7,74	0,6444	-1,46%	0,635	4,94	-0,56%	4,91	4,99	4,87	0,04511	-0,07210	-0,00066	-0,00025	-0,00040	0,117358	**0,38**	**0,62**
20/11/08	22	7,37	1,63%	7,49	0,6444	-1,46%	0,635	4,75	0,15%	4,76	4,83	4,68	0,07733	-0,06928	-0,00113	-0,00059	-0,00053	0,146544	**0,52**	**0,48**
20/11/08	23	7,14	2,24%	7,30	0,6444	-1,46%	0,635	4,60	0,75%	4,64	4,70	4,53	0,10310	-0,06712	-0,00150	-0,00091	-0,00059	0,169902	**0,60**	**0,40**
20/11/08	24	6,78	0,00%	6,78	0,6444	-1,46%	0,635	4,37	-1,46%	4,31	4,37	4,31	0,00000	-0,06373	0,00000	0,00000	0,00000	0,063732	**0,00**	**1,00**
20/11/08	25			5,81	0,6444	-1,46%	0,635			3,69										
20/11/08	26	5,36	0,93%	5,41	0,6444	-1,46%	0,635	3,45	-0,54%	3,44	3,49	3,40	0,03222	-0,05038	-0,00047	-0,00018	-0,00029	0,082707	**0,39**	**0,61**
20/11/08	28	4,56	0,22%	4,57	0,6444	-1,46%	0,635	2,94	-1,24%	2,90	2,94	2,90	0,00644	-0,04286	-0,00009	-0,00001	-0,00008	0,049377	**0,13**	**0,87**
20/11/08	30	4,23	0,00%	4,23	0,6444	-1,46%	0,635	2,73	-1,46%	2,69	2,73	2,69	0,00000	-0,03976	0,00000	0,00000	0,00000	0,039762	**0,00**	**1,00**
20/11/08	32	3,80	-0,26%	3,79	0,6444	-1,46%	0,635	2,45	-1,72%	2,41	2,44	2,41	-0,00644	-0,03572	0,00009	0,00001	0,00008	0,042070	**0,15**	**0,85**
25/11/08	16,5	13,50	2,07%	13,78	0,635	1,56%	0,6449	8,57	3,67%	8,89	8,75	8,71	0,17780	0,13365	0,00277	0,00158	0,00119	0,314222	**0,57**	**0,43**
25/11/08	17	13,12	0,23%	13,15	0,635	1,56%	0,6449	8,33	1,79%	8,48	8,35	8,46	0,01905	0,12989	0,00030	0,00004	0,00026	0,149235	**0,13**	**0,87**
25/11/08	17,5	12,60	0,56%	12,67	0,635	1,56%	0,6449	8,00	2,12%	8,17	8,05	8,13	0,04445	0,12474	0,00069	0,00018	0,00051	0,169883	**0,26**	**0,74**
25/11/08	18	12,10	0,33%	12,14	0,635	1,56%	0,6449	7,68	1,89%	7,83	7,71	7,80	0,02540	0,11979	0,00040	0,00007	0,00033	0,145586	**0,17**	**0,83**
25/11/08	18,5	11,21	0,00%	11,21	0,635	1,56%	0,6449	7,12	1,56%	7,23	7,12	7,23	0,00000	0,11098	0,00000	0,00000	0,00000	0,110979	**0,00**	**1,00**
25/11/08	19	10,33	-0,68%	10,26	0,635	1,56%	0,6449	6,56	0,87%	6,62	6,52	6,66	-0,04445	0,10227	-0,00069	-0,00021	-0,00048	0,146444	**0,30**	**0,70**
25/11/08	19,5	9,31	-2,47%	9,08	0,635	1,56%	0,6449	5,91	-0,95%	5,86	5,77	6,00	-0,14605	0,09217	-0,00228	-0,00140	-0,00088	0,238734	**0,62**	**0,38**
25/11/08	20	8,24	-2,43%	8,04	0,635	1,56%	0,6449	5,23	-0,91%	5,18	5,11	5,31	-0,12700	0,08158	-0,00198	-0,00121	-0,00077	0,209007	**0,61**	**0,39**
25/11/08	21	7,74	-2,45%	7,55	0,635	1,56%	0,6449	4,91	-0,93%	4,87	4,79	4,99	-0,12065	0,07663	-0,00188	-0,00115	-0,00073	0,197696	**0,62**	**0,38**
25/11/08	22	7,49	-2,54%	7,30	0,635	1,56%	0,6449	4,76	-1,02%	4,71	4,64	4,83	-0,12065	0,07415	-0,00188	-0,00116	-0,00072	0,195250	**0,62**	**0,38**
25/11/08	23	7,30	-2,33%	7,13	0,635	1,56%	0,6449	4,64	-0,81%	4,60	4,53	4,71	-0,10795	0,07227	-0,00168	-0,00101	-0,00067	0,180553	**0,60**	**0,40**
25/11/08	24	6,78			0,635	1,56%	0,6449	4,31												
25/11/08	25	5,81			0,635	1,56%	0,6449	3,69												
25/11/08	26	5,41			0,635	1,56%	0,6449	3,44												
25/11/08	28	4,57			0,635	1,56%	0,6449	2,90												
25/11/08	30	4,23			0,635	1,56%	0,6449	2,69												
25/11/08	32	3,79			0,635	1,56%	0,6449	2,41												

Fecha	Micr.	Precio en AUD			Tipo de Cambio U$S:AUD			Precio en U$S			U$S Teóricos		Efectos individuales		Δ Int	Δ Int proporcional		Δ Variación Total	**Influencia**	
											AUD	TC	Δ Ef AUD	Δ Ef TC		AUD	TC		**AUD**	**TC**
		ANT	%Δ	ACT	ANT	%Δ	ACT	ANT	%Δ	ACT	Ec. 8	Ec. 9	Ec. 10	Ec. 11	Ec. 14	Ec. 18	Ec. 19	Ec. 20	**Ec. 21**	**Ec. 22**
26/11/08	16,5	13,78	-0,29%	13,74	0,6449	0,20%	0,6462	8,89	-0,09%	8,88	8,86	8,90	-0,02580	0,01791	-0,00005	-0,00003	-0,00002	0,043719	**0,59**	**0,41**
26/11/08	17	13,15	-1,06%	13,01	0,6449	0,20%	0,6462	8,48	-0,87%	8,41	8,39	8,50	-0,09029	0,01709	-0,00018	-0,00015	-0,00003	0,107505	**0,84**	**0,16**
26/11/08	17,5	12,67	-1,82%	12,44	0,6449	0,20%	0,6462	8,17	-1,62%	8,04	8,02	8,19	-0,14833	0,01647	-0,00030	-0,00027	-0,00003	0,165037	**0,90**	**0,10**
26/11/08	18	12,14	-0,41%	12,09	0,6449	0,20%	0,6462	7,83	-0,21%	7,81	7,80	7,84	-0,03225	0,01578	-0,00006	-0,00004	-0,00002	0,048049	**0,67**	**0,33**
26/11/08	18,5	11,21	0,18%	11,23	0,6449	0,20%	0,6462	7,23	0,38%	7,26	7,24	7,24	0,01290	0,01457	0,00003	0,00001	0,00001	0,027497	**0,47**	**0,53**
26/11/08	19	10,26	-0,39%	10,22	0,6449	0,20%	0,6462	6,62	-0,19%	6,60	6,59	6,63	-0,02580	0,01334	-0,00005	-0,00003	-0,00002	0,039151	**0,66**	**0,34**
26/11/08	19,5	9,08	-0,11%	9,07	0,6449	0,20%	0,6462	5,86	0,09%	5,86	5,85	5,87	-0,00645	0,01180	-0,00001	0,00000	-0,00001	0,018249	**0,35**	**0,65**
26/11/08	20	8,04	-0,62%	7,99	0,6449	0,20%	0,6462	5,18	-0,42%	5,16	5,15	5,20	-0,03224	0,01045	-0,00006	-0,00005	-0,00002	0,042730	**0,76**	**0,24**
26/11/08	21	7,55			0,6449	0,20%	0,6462	4,87												
26/11/08	22	7,30			0,6449	0,20%	0,6462	4,71												
26/11/08	23	7,13			0,6449	0,20%	0,6462	4,60												
26/11/08	24				0,6449	0,20%	0,6462													
26/11/08	25				0,6449	0,20%	0,6462													
26/11/08	26				0,6449	0,20%	0,6462													
26/11/08	28			4,49	0,6449	0,20%	0,6462			2,90										
26/11/08	30				0,6449	0,20%	0,6462													
26/11/08	32				0,6449	0,20%	0,6462													
27/11/08	16,5	13,74	0,22%	13,77	0,6462	0,59%	0,65	8,88	0,81%	8,95	8,90	8,93	0,01939	0,05221	0,00011	0,00003	0,00008	0,071712	**0,27**	**0,73**
27/11/08	17	13,01	-0,08%	13,00	0,6462	0,59%	0,65	8,41	0,51%	8,45	8,40	8,46	-0,00646	0,04944	-0,00004	0,00000	-0,00003	0,055871	**0,12**	**0,88**
27/11/08	17,5	12,44	-0,96%	12,32	0,6462	0,59%	0,65	8,04	-0,38%	8,01	7,96	8,09	-0,07754	0,04727	-0,00046	-0,00028	-0,00017	0,124927	**0,62**	**0,38**
27/11/08	18	12,09	-0,91%	11,98	0,6462	0,59%	0,65	7,81	-0,33%	7,79	7,74	7,86	-0,07108	0,04594	-0,00042	-0,00025	-0,00016	0,117114	**0,61**	**0,39**
27/11/08	18,5	11,23	-0,89%	11,13	0,6462	0,59%	0,65	7,26	-0,31%	7,23	7,19	7,30	-0,06462	0,04267	-0,00038	-0,00023	-0,00015	0,107372	**0,60**	**0,40**
27/11/08	19	10,22	-1,27%	10,09	0,6462	0,59%	0,65	6,60	-0,69%	6,56	6,52	6,64	-0,08401	0,03884	-0,00049	-0,00034	-0,00016	0,123024	**0,69**	**0,31**
27/11/08	19,5	9,07	-0,66%	9,01	0,6462	0,59%	0,65	5,86	-0,08%	5,86	5,82	5,90	-0,03877	0,03447	-0,00023	-0,00012	-0,00011	0,073251	**0,53**	**0,47**
27/11/08	20	7,99	-0,13%	7,98	0,6462	0,59%	0,65	5,16	0,46%	5,19	5,16	5,19	-0,00646	0,03036	-0,00004	-0,00001	-0,00003	0,036799	**0,18**	**0,82**
27/11/08	21			7,43	0,6462	0,59%	0,65			4,83										
27/11/08	22				0,6462	0,59%	0,65													
27/11/08	23				0,6462	0,59%	0,65													
27/11/08	24				0,6462	0,59%	0,65													
27/11/08	25				0,6462	0,59%	0,65													
27/11/08	26				0,6462	0,59%	0,65													
27/11/08	28	4,49	0,00%	4,49	0,6462	0,59%	0,65	2,90	0,59%	2,92	2,90	2,92	0,00000	0,01706	0,00000	0,00000	0,00000	0,017062	**0,00**	**1,00**
27/11/08	30			4,09	0,6462	0,59%	0,65			2,66										
27/11/08	32			3,69	0,6462	0,59%	0,65			2,40										

Fecha	Micr.	Precio en AUD			Tipo de Cambio U$S:AUD			Precio en U$S			U$S Teóricos		Efectos individuales		Δ Int	Δ Int proporcional		Δ Variación Total	**Influencia**	
											AUD	TC	Δ Ef AUD	Δ Ef TC		AUD	TC		**AUD**	**TC**
		ANT	%Δ	ACT	ANT	%Δ	ACT	ANT	%Δ	ACT	Ec. 8	Ec. 9	Ec. 10	Ec. 11	Ec. 14	Ec. 18	Ec. 19	Ec. 20	**Ec. 21**	**Ec. 22**
03/12/08	16,5	13,77	-0,15%	13,75	0,65	-0,82%	0,6447	8,95	-0,96%	8,86	8,94	8,88	-0,01300	-0,07298	0,00011	0,00002	0,00009	0,085875	**0,15**	**0,85**
03/12/08	17	13,00	0,00%	13,00	0,65	-0,82%	0,6447	8,45	-0,82%	8,38	8,45	8,38	0,00000	-0,06890	0,00000	0,00000	0,00000	0,068900	**0,00**	**1,00**
03/12/08	17,5	12,32	0,08%	12,33	0,65	-0,82%	0,6447	8,01	-0,73%	7,95	8,01	7,94	0,00650	-0,06530	-0,00005	0,00000	-0,00005	0,071839	**0,09**	**0,91**
03/12/08	18	11,98	-0,33%	11,94	0,65	-0,82%	0,6447	7,79	-1,15%	7,70	7,76	7,72	-0,02600	-0,06349	0,00021	0,00006	0,00015	0,089282	**0,29**	**0,71**
03/12/08	18,5	11,13	-0,27%	11,10	0,65	-0,82%	0,6447	7,23	-1,08%	7,16	7,22	7,18	-0,01950	-0,05899	0,00016	0,00004	0,00012	0,078330	**0,25**	**0,75**
03/12/08	19	10,09	0,00%	10,09	0,65	-0,82%	0,6447	6,56	-0,82%	6,51	6,56	6,51	0,00000	-0,05348	0,00000	0,00000	0,00000	0,053477	**0,00**	**1,00**
03/12/08	19,5	9,01	0,55%	9,06	0,65	-0,82%	0,6447	5,86	-0,26%	5,84	5,89	5,81	0,03250	-0,04775	-0,00027	-0,00011	-0,00016	0,080303	**0,40**	**0,60**
03/12/08	20	7,98	0,00%	7,98	0,65	-0,82%	0,6447	5,19	-0,82%	5,14	5,19	5,14	0,00000	-0,04229	0,00000	0,00000	0,00000	0,042294	**0,00**	**1,00**
03/12/08	21	7,43	0,40%	7,46	0,65	-0,82%	0,6447	4,83	-0,41%	4,81	4,85	4,79	0,01950	-0,03938	-0,00016	-0,00005	-0,00011	0,058933	**0,33**	**0,67**
03/12/08	22			7,16	0,65	-0,82%	0,6447			4,62										
03/12/08	23			7,03	0,65	-0,82%	0,6447			4,53										
03/12/08	24			6,79	0,65	-0,82%	0,6447			4,38										
03/12/08	25			5,82	0,65	-0,82%	0,6447			3,75										
03/12/08	26			5,59	0,65	-0,82%	0,6447			3,60										
03/12/08	28	4,49	1,56%	4,56	0,65	-0,82%	0,6447	2,92	0,73%	2,94	2,96	2,89	0,04550	-0,02380	-0,00037	-0,00024	-0,00013	0,069181	**0,65**	**0,35**
03/12/08	30	4,09	1,71%	4,16	0,65	-0,82%	0,6447	2,66	0,88%	2,68	2,70	2,64	0,04550	-0,02168	-0,00037	-0,00025	-0,00012	0,067045	**0,67**	**0,33**
03/12/08	32	3,69	0,00%	3,69	0,65	-0,82%	0,6447	2,40	-0,82%	2,38	2,40	2,38	0,00000	-0,01956	0,00000	0,00000	0,00000	0,019557	**0,00**	**1,00**
04/12/08	16,5	13,75	0,07%	13,76	0,6447	0,03%	0,6449	8,86	0,10%	8,87	8,87	8,87	0,00645	0,00275	0,00000	0,00000	0,00000	0,009199	**0,70**	**0,30**
04/12/08	17	13,00	-0,31%	12,96	0,6447	0,03%	0,6449	8,38	-0,28%	8,36	8,36	8,38	-0,02579	0,00260	-0,00001	-0,00001	0,00000	0,028395	**0,91**	**0,09**
04/12/08	17,5	12,33	0,41%	12,38	0,6447	0,03%	0,6449	7,95	0,44%	7,98	7,98	7,95	0,03224	0,00247	0,00001	0,00001	0,00000	0,034711	**0,93**	**0,07**
04/12/08	18	11,94	0,00%	11,94	0,6447	0,03%	0,6449	7,70	0,03%	7,70	7,70	7,70	0,00000	0,00239	0,00000	0,00000	0,00000	0,002388	**0,00**	**1,00**
04/12/08	18,5	11,10	0,45%	11,15	0,6447	0,03%	0,6449	7,16	0,48%	7,19	7,19	7,16	0,03224	0,00222	0,00001	0,00001	0,00000	0,034465	**0,94**	**0,06**
04/12/08	19	10,09	2,87%	10,38	0,6447	0,03%	0,6449	6,51	2,91%	6,69	6,69	6,51	0,18696	0,00202	0,00006	0,00006	0,00000	0,189039	**0,99**	**0,01**
04/12/08	19,5	9,06	3,97%	9,42	0,6447	0,03%	0,6449	5,84	4,01%	6,07	6,07	5,84	0,23209	0,00181	0,00007	0,00007	0,00000	0,233976	**0,99**	**0,01**
04/12/08	20	7,98	1,25%	8,08	0,6447	0,03%	0,6449	5,14	1,28%	5,21	5,21	5,15	0,06447	0,00160	0,00002	0,00002	0,00000	0,066086	**0,98**	**0,02**
04/12/08	21	7,46	1,74%	7,59	0,6447	0,03%	0,6449	4,81	1,77%	4,89	4,89	4,81	0,08381	0,00149	0,00003	0,00003	0,00000	0,085329	**0,98**	**0,02**
04/12/08	22	7,16	1,82%	7,29	0,6447	0,03%	0,6449	4,62	1,85%	4,70	4,70	4,62	0,08381	0,00143	0,00003	0,00003	0,00000	0,085269	**0,98**	**0,02**
04/12/08	23	7,03	2,70%	7,22	0,6447	0,03%	0,6449	4,53	2,73%	4,66	4,65	4,53	0,12249	0,00141	0,00004	0,00004	0,00000	0,123937	**0,99**	**0,01**
04/12/08	24	6,79	2,21%	6,94	0,6447	0,03%	0,6449	4,38	2,24%	4,48	4,47	4,38	0,09671	0,00136	0,00003	0,00003	0,00000	0,098093	**0,99**	**0,01**
04/12/08	25	5,82	0,00%	5,82	0,6447	0,03%	0,6449	3,75	0,03%	3,75	3,75	3,75	0,00000	0,00116	0,00000	0,00000	0,00000	0,001164	**0,00**	**1,00**
04/12/08	26	5,59	0,54%	5,62	0,6447	0,03%	0,6449	3,60	0,57%	3,62	3,62	3,60	0,01934	0,00112	0,00001	0,00001	0,00000	0,020465	**0,95**	**0,05**
04/12/08	28	4,56	0,66%	4,59	0,6447	0,03%	0,6449	2,94	0,69%	2,96	2,96	2,94	0,01934	0,00091	0,00001	0,00001	0,00000	0,020259	**0,95**	**0,05**
04/12/08	30	4,16	2,40%	4,26	0,6447	0,03%	0,6449	2,68	2,44%	2,75	2,75	2,68	0,06447	0,00083	0,00002	0,00002	0,00000	0,065322	**0,99**	**0,01**
04/12/08	32	3,69	0,00%	3,69	0,6447	0,03%	0,6449	2,38	0,03%	2,38	2,38	2,38	0,00000	0,00074	0,00000	0,00000	0,00000	0,000738	**0,00**	**1,00**

Fecha	Micr.	Precio en AUD			Tipo de Cambio U$S:AUD			Precio en U$S			U$S Teóricos		Efectos individuales		Δ Int	Δ Int proporcional		Δ Variación Total	**Influencia**	
											AUD	TC	Δ Ef AUD	Δ Ef TC		AUD	TC		**AUD**	**TC**
		ANT	%Δ	ACT	ANT	%Δ	ACT	ANT	%Δ	ACT	Ec. 8	Ec. 9	Ec. 10	Ec. 11	Ec. 14	Ec. 18	Ec. 19	Ec. 20	**Ec. 21**	**Ec. 22**
10/12/08	16,5	13,76	-0,15%	13,74	0,6449	2,22%	0,6592	8,87	2,07%	9,06	8,86	9,07	-0,01290	0,19677	-0,00029	-0,00002	-0,00027	0,209415	**0,06**	**0,94**
10/12/08	17	12,96	-0,31%	12,92	0,6449	2,22%	0,6592	8,36	1,90%	8,52	8,33	8,54	-0,02580	0,18533	-0,00057	-0,00007	-0,00050	0,210692	**0,12**	**0,88**
10/12/08	17,5	12,38	-0,24%	12,35	0,6449	2,22%	0,6592	7,98	1,97%	8,14	7,96	8,16	-0,01935	0,17703	-0,00043	-0,00004	-0,00039	0,196037	**0,10**	**0,90**
10/12/08	18	11,94	-0,25%	11,91	0,6449	2,22%	0,6592	7,70	1,96%	7,85	7,68	7,87	-0,01935	0,17074	-0,00043	-0,00004	-0,00039	0,189747	**0,10**	**0,90**
10/12/08	18,5	11,15	-0,81%	11,06	0,6449	2,22%	0,6592	7,19	1,39%	7,29	7,13	7,35	-0,05804	0,15945	-0,00129	-0,00034	-0,00094	0,216886	**0,27**	**0,73**
10/12/08	19	10,38	-0,96%	10,28	0,6449	2,22%	0,6592	6,69	1,23%	6,78	6,63	6,84	-0,06449	0,14843	-0,00143	-0,00043	-0,00100	0,212360	**0,31**	**0,69**
10/12/08	19,5	9,42	-1,59%	9,27	0,6449	2,22%	0,6592	6,07	0,59%	6,11	5,98	6,21	-0,09674	0,13471	-0,00215	-0,00090	-0,00125	0,231089	**0,42**	**0,58**
10/12/08	20	8,08	-0,25%	8,06	0,6449	2,22%	0,6592	5,21	1,96%	5,31	5,20	5,33	-0,01290	0,11554	-0,00029	-0,00003	-0,00026	0,128213	**0,10**	**0,90**
10/12/08	21	7,59	-1,19%	7,50	0,6449	2,22%	0,6592	4,89	1,01%	4,94	4,84	5,00	-0,05804	0,10854	-0,00129	-0,00045	-0,00084	0,166188	**0,35**	**0,65**
10/12/08	22	7,29	-0,27%	7,27	0,6449	2,22%	0,6592	4,70	1,94%	4,79	4,69	4,81	-0,01290	0,10425	-0,00029	-0,00003	-0,00025	0,116922	**0,11**	**0,89**
10/12/08	23	7,22	0,00%	7,22	0,6449	2,22%	0,6592	4,66	2,22%	4,76	4,66	4,76	0,00000	0,10325	0,00000	0,00000	0,00000	0,103246	**0,00**	**1,00**
10/12/08	24	6,94	0,00%	6,94	0,6449	2,22%	0,6592	4,48	2,22%	4,57	4,48	4,57	0,00000	0,09924	0,00000	0,00000	0,00000	0,099242	**0,00**	**1,00**
10/12/08	25	5,82	-1,55%	5,73	0,6449	2,22%	0,6592	3,75	0,64%	3,78	3,70	3,84	-0,05804	0,08323	-0,00129	-0,00053	-0,00076	0,141038	**0,42**	**0,58**
10/12/08	26	5,62	-1,07%	5,56	0,6449	2,22%	0,6592	3,62	1,13%	3,67	3,59	3,70	-0,03869	0,08037	-0,00086	-0,00028	-0,00058	0,118760	**0,33**	**0,67**
10/12/08	28	4,59	-2,18%	4,49	0,6449	2,22%	0,6592	2,96	-0,01%	2,96	2,90	3,03	-0,06449	0,06564	-0,00143	-0,00071	-0,00072	0,130114	**0,50**	**0,50**
10/12/08	30	4,26	-0,23%	4,25	0,6449	2,22%	0,6592	2,75	1,98%	2,80	2,74	2,81	-0,00645	0,06092	-0,00014	-0,00001	-0,00013	0,067251	**0,10**	**0,90**
10/12/08	32	3,69	-1,63%	3,63	0,6449	2,22%	0,6592	2,38	0,56%	2,39	2,34	2,43	-0,03869	0,05277	-0,00086	-0,00036	-0,00050	0,091329	**0,43**	**0,57**
11/12/08	16,5	13,74	0,00%	13,74	0,6592	-0,02%	0,6591	9,06	-0,02%	9,06	9,06	9,06	0,00000	-0,00137	0,00000	0,00000	0,00000	0,001374	**0,00**	**1,00**
11/12/08	17	12,92	0,08%	12,93	0,6592	-0,02%	0,6591	8,52	0,06%	8,52	8,52	8,52	0,00659	-0,00129	0,00000	0,00000	0,00000	0,007883	**0,84**	**0,16**
11/12/08	17,5	12,35	0,16%	12,37	0,6592	-0,02%	0,6591	8,14	0,15%	8,15	8,15	8,14	0,01318	-0,00123	0,00000	0,00000	0,00000	0,014417	**0,91**	**0,09**
11/12/08	18	11,91	1,01%	12,03	0,6592	-0,02%	0,6591	7,85	0,99%	7,93	7,93	7,85	0,07910	-0,00119	-0,00001	-0,00001	0,00000	0,080283	**0,99**	**0,01**
11/12/08	18,5	11,06	0,18%	11,08	0,6592	-0,02%	0,6591	7,29	0,17%	7,30	7,30	7,29	0,01318	-0,00111	0,00000	0,00000	0,00000	0,014288	**0,92**	**0,08**
11/12/08	19	10,28	-1,75%	10,10	0,6592	-0,02%	0,6591	6,78	-1,77%	6,66	6,66	6,78	-0,11866	-0,00103	0,00002	0,00002	0,00000	0,119666	**0,99**	**0,01**
11/12/08	19,5	9,27	-1,83%	9,10	0,6592	-0,02%	0,6591	6,11	-1,85%	6,00	6,00	6,11	-0,11206	-0,00093	0,00002	0,00002	0,00000	0,112974	**0,99**	**0,01**
11/12/08	20	8,06	-0,87%	7,99	0,6592	-0,02%	0,6591	5,31	-0,88%	5,27	5,27	5,31	-0,04614	-0,00081	0,00001	0,00001	0,00000	0,046943	**0,98**	**0,02**
11/12/08	21	7,50	1,87%	7,64	0,6592	-0,02%	0,6591	4,94	1,85%	5,04	5,04	4,94	0,09229	-0,00075	-0,00001	-0,00001	0,00000	0,093024	**0,99**	**0,01**
11/12/08	22	7,27	1,38%	7,37	0,6592	-0,02%	0,6591	4,79	1,36%	4,86	4,86	4,79	0,06592	-0,00073	-0,00001	-0,00001	0,00000	0,066637	**0,99**	**0,01**
11/12/08	23	7,22	0,83%	7,28	0,6592	-0,02%	0,6591	4,76	0,82%	4,80	4,80	4,76	0,03955	-0,00072	-0,00001	-0,00001	0,00000	0,040268	**0,98**	**0,02**
11/12/08	24	6,94	0,29%	6,96	0,6592	-0,02%	0,6591	4,57	0,27%	4,59	4,59	4,57	0,01318	-0,00069	0,00000	0,00000	0,00000	0,013876	**0,95**	**0,05**
11/12/08	25	5,73	1,40%	5,81	0,6592	-0,02%	0,6591	3,78	1,38%	3,83	3,83	3,78	0,05274	-0,00057	-0,00001	-0,00001	0,00000	0,053301	**0,99**	**0,01**
11/12/08	26	5,56	0,36%	5,58	0,6592	-0,02%	0,6591	3,67	0,34%	3,68	3,68	3,66	0,01318	-0,00056	0,00000	0,00000	0,00000	0,013738	**0,96**	**0,04**
11/12/08	28	4,49	-0,22%	4,48	0,6592	-0,02%	0,6591	2,96	-0,24%	2,95	2,95	2,96	-0,00659	-0,00045	0,00000	0,00000	0,00000	0,007040	**0,94**	**0,06**
11/12/08	30	4,25	0,71%	4,28	0,6592	-0,02%	0,6591	2,80	0,69%	2,82	2,82	2,80	0,01978	-0,00042	0,00000	0,00000	0,00000	0,020198	**0,98**	**0,02**
11/12/08	32	3,63	0,00%	3,63	0,6592	-0,02%	0,6591	2,39	-0,02%	2,39	2,39	2,39	0,00000	-0,00036	0,00000	0,00000	0,00000	0,000363	**0,00**	**1,00**

Fecha	Micr.	Precio en AUD			Tipo de Cambio U$S:AUD			Precio en U$S			U$S Teóricos		Efectos individuales		Δ Int	Δ Int proporcional		Δ Variación Total	**Influencia**	
											AUD	TC	Δ Ef AUD	Δ Ef TC		AUD	TC		**AUD**	**TC**
		ANT	%Δ	ACT	ANT	%Δ	ACT	ANT	%Δ	ACT	Ec. 8	Ec. 9	Ec. 10	Ec. 11	Ec. 14	Ec. 18	Ec. 19	Ec. 20	**Ec. 21**	**Ec. 22**
16/12/08	16,5	13,74			0,6591	1,58%	0,6695	9,06												
16/12/08	17	12,93	-1,93%	12,68	0,6591	1,58%	0,6695	8,52	-0,39%	8,49	8,36	8,66	-0,16478	0,13447	-0,00260	-0,00143	-0,00117	0,299510	**0,55**	**0,45**
16/12/08	17,5	12,37	-2,18%	12,10	0,6591	1,58%	0,6695	8,15	-0,64%	8,10	7,98	8,28	-0,17796	0,12865	-0,00281	-0,00163	-0,00118	0,307057	**0,58**	**0,42**
16/12/08	18	12,03	-2,16%	11,77	0,6591	1,58%	0,6695	7,93	-0,62%	7,88	7,76	8,05	-0,17137	0,12511	-0,00270	-0,00156	-0,00114	0,296900	**0,58**	**0,42**
16/12/08	18,5	11,08	-2,26%	10,83	0,6591	1,58%	0,6695	7,30	-0,71%	7,25	7,14	7,42	-0,16478	0,11523	-0,00260	-0,00153	-0,00107	0,280467	**0,59**	**0,41**
16/12/08	19	10,10	-2,38%	9,86	0,6591	1,58%	0,6695	6,66	-0,84%	6,60	6,50	6,76	-0,15818	0,10504	-0,00250	-0,00150	-0,00100	0,263728	**0,61**	**0,39**
16/12/08	19,5	9,10	-1,98%	8,92	0,6591	1,58%	0,6695	6,00	-0,43%	5,97	5,88	6,09	-0,11864	0,09464	-0,00187	-0,00104	-0,00083	0,213489	**0,56**	**0,44**
16/12/08	20	7,99	-0,63%	7,94	0,6591	1,58%	0,6695	5,27	0,94%	5,32	5,23	5,35	-0,03295	0,08310	-0,00052	-0,00015	-0,00037	0,115826	**0,29**	**0,71**
16/12/08	21	7,64	-1,31%	7,54	0,6591	1,58%	0,6695	5,04	0,25%	5,05	4,97	5,11	-0,06591	0,07946	-0,00104	-0,00047	-0,00057	0,145269	**0,46**	**0,54**
16/12/08	22	7,37	-0,14%	7,36	0,6591	1,58%	0,6695	4,86	1,44%	4,93	4,85	4,93	-0,00659	0,07665	-0,00010	-0,00001	-0,00010	0,083151	**0,08**	**0,92**
16/12/08	23	7,28	-0,27%	7,26	0,6591	1,58%	0,6695	4,80	1,30%	4,86	4,79	4,87	-0,01318	0,07571	-0,00021	-0,00003	-0,00018	0,088748	**0,15**	**0,85**
16/12/08	24	6,96	0,00%	6,96	0,6591	1,58%	0,6695	4,59	1,58%	4,66	4,59	4,66	0,00000	0,07238	0,00000	0,00000	0,00000	0,072384	**0,00**	**1,00**
16/12/08	25	5,81	-0,86%	5,76	0,6591	1,58%	0,6695	3,83	0,70%	3,86	3,80	3,89	-0,03295	0,06042	-0,00052	-0,00018	-0,00034	0,093226	**0,36**	**0,64**
16/12/08	26	5,58	-2,33%	5,45	0,6591	1,58%	0,6695	3,68	-0,79%	3,65	3,59	3,74	-0,08568	0,05803	-0,00135	-0,00081	-0,00055	0,143975	**0,60**	**0,40**
16/12/08	28	4,48	-1,34%	4,42	0,6591	1,58%	0,6695	2,95	0,22%	2,96	2,91	3,00	-0,03955	0,04659	-0,00062	-0,00029	-0,00034	0,086087	**0,46**	**0,54**
16/12/08	30	4,28	-5,14%	4,06	0,6591	1,58%	0,6695	2,82	-3,64%	2,72	2,68	2,87	-0,14500	0,04451	-0,00229	-0,00175	-0,00054	0,190727	**0,77**	**0,23**
16/12/08	32	3,63	-1,65%	3,57	0,6591	1,58%	0,6695	2,39	-0,10%	2,39	2,35	2,43	-0,03955	0,03775	-0,00062	-0,00032	-0,00030	0,077312	**0,52**	**0,48**
17/12/08	16,5				0,6695	4,26%	0,698													
17/12/08	17	12,68	-2,05%	12,42	0,6695	4,26%	0,698	8,49	2,12%	8,67	8,32	8,85	-0,17407	0,36138	-0,00741	-0,00241	-0,00500	0,532858	**0,33**	**0,67**
17/12/08	17,5	12,10	-1,74%	11,89	0,6695	4,26%	0,698	8,10	2,45%	8,30	7,96	8,45	-0,14059	0,34485	-0,00598	-0,00173	-0,00425	0,482927	**0,29**	**0,71**
17/12/08	18	11,77	-2,12%	11,52	0,6695	4,26%	0,698	7,88	2,04%	8,04	7,71	8,22	-0,16738	0,33544	-0,00712	-0,00237	-0,00475	0,500438	**0,34**	**0,66**
17/12/08	18,5	10,83	-2,22%	10,59	0,6695	4,26%	0,698	7,25	1,95%	7,39	7,09	7,56	-0,16068	0,30866	-0,00684	-0,00234	-0,00450	0,467178	**0,35**	**0,65**
17/12/08	19	9,86	-2,13%	9,65	0,6695	4,26%	0,698	6,60	2,04%	6,74	6,46	6,88	-0,14059	0,28101	-0,00598	-0,00200	-0,00399	0,419612	**0,34**	**0,66**
17/12/08	19,5	8,92	-3,03%	8,65	0,6695	4,26%	0,698	5,97	1,10%	6,04	5,79	6,23	-0,18077	0,25422	-0,00769	-0,00320	-0,00450	0,433686	**0,42**	**0,58**
17/12/08	20	7,94	-1,39%	7,83	0,6695	4,26%	0,698	5,32	2,81%	5,47	5,24	5,54	-0,07365	0,22629	-0,00314	-0,00077	-0,00237	0,298340	**0,25**	**0,75**
17/12/08	21	7,54	0,00%	7,54	0,6695	4,26%	0,698	5,05	4,26%	5,26	5,05	5,26	0,00000	0,21489	0,00000	0,00000	0,00000	0,214890	**0,00**	**1,00**
17/12/08	22	7,36	0,27%	7,38	0,6695	4,26%	0,698	4,93	4,54%	5,15	4,94	5,14	0,01339	0,20976	0,00057	0,00003	0,00054	0,223720	**0,06**	**0,94**
17/12/08	23	7,26	-0,28%	7,24	0,6695	4,26%	0,698	4,86	3,97%	5,05	4,85	5,07	-0,01339	0,20691	-0,00057	-0,00003	-0,00054	0,219799	**0,06**	**0,94**
17/12/08	24	6,96	0,00%	6,96	0,6695	4,26%	0,698	4,66	4,26%	4,86	4,66	4,86	0,00000	0,19836	0,00000	0,00000	0,00000	0,198360	**0,00**	**1,00**
17/12/08	25	5,76	-2,26%	5,63	0,6695	4,26%	0,698	3,86	1,90%	3,93	3,77	4,02	-0,08703	0,16416	-0,00370	-0,00128	-0,00242	0,250057	**0,35**	**0,65**
17/12/08	26	5,45	-2,57%	5,31	0,6695	4,26%	0,698	3,65	1,58%	3,71	3,56	3,80	-0,09373	0,15533	-0,00399	-0,00150	-0,00249	0,248068	**0,38**	**0,62**
17/12/08	28	4,42	-2,49%	4,31	0,6695	4,26%	0,698	2,96	1,66%	3,01	2,89	3,09	-0,07365	0,12597	-0,00314	-0,00116	-0,00198	0,198793	**0,38**	**0,62**
17/12/08	30	4,06	-2,22%	3,97	0,6695	4,26%	0,698	2,72	1,95%	2,77	2,66	2,83	-0,06025	0,11571	-0,00256	-0,00088	-0,00169	0,175157	**0,35**	**0,65**
17/12/08	32	3,57	-4,20%	3,42	0,6695	4,26%	0,698	2,39	-0,12%	2,39	2,29	2,49	-0,10043	0,10175	-0,00427	-0,00212	-0,00215	0,202142	**0,51**	**0,49**

Fecha	Micr.	Precio en AUD			Tipo de Cambio U$S:AUD			Precio en U$S			U$S Teóricos		Efectos individuales		Δ Int	Δ Int proporcional		Δ Variación Total	**Influencia**	
											AUD	TC	Δ Ef AUD	Δ Ef TC		AUD	TC		**AUD**	**TC**
		ANT	%Δ	ACT	ANT	%Δ	ACT	ANT	%Δ	ACT	Ec. 8	Ec. 9	Ec. 10	Ec. 11	Ec. 14	Ec. 18	Ec. 19	Ec. 20	**Ec. 21**	**Ec. 22**
14/01/09	16,5				0,698	-2,59%	0,6799													
14/01/09	17	12,42	-0,16%	12,40	0,698	-2,59%	0,6799	8,67	-2,75%	8,43	8,66	8,44	-0,01396	-0,22480	0,00036	0,00002	0,00034	0,238400	**0,06**	**0,94**
14/01/09	17,5	11,89	0,00%	11,89	0,698	-2,59%	0,6799	8,30	-2,59%	8,08	8,30	8,08	0,00000	-0,21521	0,00000	0,00000	0,00000	0,215209	**0,00**	**1,00**
14/01/09	18	11,52	-1,56%	11,34	0,698	-2,59%	0,6799	8,04	-4,12%	7,71	7,92	7,83	-0,12564	-0,20851	0,00326	0,00122	0,00203	0,330894	**0,38**	**0,62**
14/01/09	18,5	10,59	-0,66%	10,52	0,698	-2,59%	0,6799	7,39	-3,24%	7,15	7,34	7,20	-0,04886	-0,19168	0,00127	0,00026	0,00101	0,239272	**0,20**	**0,80**
14/01/09	19	9,65	-1,66%	9,49	0,698	-2,59%	0,6799	6,74	-4,21%	6,45	6,62	6,56	-0,11168	-0,17467	0,00290	0,00113	0,00177	0,283449	**0,39**	**0,61**
14/01/09	19,5	8,65	0,00%	8,65	0,698	-2,59%	0,6799	6,04	-2,59%	5,88	6,04	5,88	0,00000	-0,15657	0,00000	0,00000	0,00000	0,156565	**0,00**	**1,00**
14/01/09	20	7,83	-1,02%	7,75	0,698	-2,59%	0,6799	5,47	-3,59%	5,27	5,41	5,32	-0,05584	-0,14172	0,00145	0,00041	0,00104	0,196115	**0,28**	**0,72**
14/01/09	21	7,54	-1,33%	7,44	0,698	-2,59%	0,6799	5,26	-3,88%	5,06	5,19	5,13	-0,06980	-0,13647	0,00181	0,00061	0,00120	0,204464	**0,34**	**0,66**
14/01/09	22	7,38	-0,95%	7,31	0,698	-2,59%	0,6799	5,15	-3,52%	4,97	5,10	5,02	-0,04886	-0,13358	0,00127	0,00034	0,00093	0,181171	**0,27**	**0,73**
14/01/09	23	7,24	-3,04%	7,02	0,698	-2,59%	0,6799	5,05	-5,55%	4,77	4,90	4,92	-0,15356	-0,13104	0,00398	0,00215	0,00183	0,280622	**0,54**	**0,46**
14/01/09	24	6,96	-2,87%	6,76	0,698	-2,59%	0,6799	4,86	-5,39%	4,60	4,72	4,73	-0,13960	-0,12598	0,00362	0,00190	0,00172	0,261956	**0,53**	**0,47**
14/01/09	25	5,63			0,698	-2,59%	0,6799	3,93												
14/01/09	26	5,31	0,00%	5,31	0,698	-2,59%	0,6799	3,71	-2,59%	3,61	3,71	3,61	0,00000	-0,09611	0,00000	0,00000	0,00000	0,096111	**0,00**	**1,00**
14/01/09	28	4,31	1,16%	4,36	0,698	-2,59%	0,6799	3,01	-1,46%	2,96	3,04	2,93	0,03490	-0,07801	-0,00091	-0,00028	-0,00063	0,113257	**0,31**	**0,69**
14/01/09	30	3,97	-2,02%	3,89	0,698	-2,59%	0,6799	2,77	-4,56%	2,64	2,72	2,70	-0,05584	-0,07186	0,00145	0,00063	0,00081	0,126249	**0,44**	**0,56**
14/01/09	32	3,42	0,00%	3,42	0,698	-2,59%	0,6799	2,39	-2,59%	2,33	2,39	2,33	0,00000	-0,06190	0,00000	0,00000	0,00000	0,061902	**0,00**	**1,00**
15/01/09	16,5				0,6799	-2,97%	0,6597													
15/01/09	17	12,40	0,00%	12,40	0,6799	-2,97%	0,6597	8,43	-2,97%	8,18	8,43	8,18	0,00000	-0,25048	0,00000	0,00000	0,00000	0,250480	**0,00**	**1,00**
15/01/09	17,5	11,89	0,08%	11,90	0,6799	-2,97%	0,6597	8,08	-2,89%	7,85	8,09	7,84	0,00680	-0,24018	-0,00020	-0,00001	-0,00020	0,247168	**0,03**	**0,97**
15/01/09	18	11,34	0,26%	11,37	0,6799	-2,97%	0,6597	7,71	-2,71%	7,50	7,73	7,48	0,02040	-0,22907	-0,00061	-0,00005	-0,00056	0,249972	**0,08**	**0,92**
15/01/09	18,5	10,52	0,29%	10,55	0,6799	-2,97%	0,6597	7,15	-2,69%	6,96	7,17	6,94	0,02040	-0,21250	-0,00061	-0,00005	-0,00055	0,233401	**0,09**	**0,91**
15/01/09	19	9,49	0,95%	9,58	0,6799	-2,97%	0,6597	6,45	-2,05%	6,32	6,51	6,26	0,06119	-0,19170	-0,00182	-0,00044	-0,00138	0,253827	**0,24**	**0,76**
15/01/09	19,5	8,65	-0,23%	8,63	0,6799	-2,97%	0,6597	5,88	-3,20%	5,69	5,87	5,71	-0,01360	-0,17473	0,00040	0,00003	0,00037	0,187924	**0,07**	**0,93**
15/01/09	20	7,75	0,39%	7,78	0,6799	-2,97%	0,6597	5,27	-2,60%	5,13	5,29	5,11	0,02040	-0,15655	-0,00061	-0,00007	-0,00054	0,177413	**0,11**	**0,89**
15/01/09	21	7,44	0,00%	7,44	0,6799	-2,97%	0,6597	5,06	-2,97%	4,91	5,06	4,91	0,00000	-0,15029	0,00000	0,00000	0,00000	0,150288	**0,00**	**1,00**
15/01/09	22	7,31	0,00%	7,31	0,6799	-2,97%	0,6597	4,97	-2,97%	4,82	4,97	4,82	0,00000	-0,14766	0,00000	0,00000	0,00000	0,147662	**0,00**	**1,00**
15/01/09	23	7,02	0,71%	7,07	0,6799	-2,97%	0,6597	4,77	-2,28%	4,66	4,81	4,63	0,03400	-0,14180	-0,00101	-0,00020	-0,00081	0,176418	**0,19**	**0,81**
15/01/09	24	6,76	1,04%	6,83	0,6799	-2,97%	0,6597	4,60	-1,97%	4,51	4,64	4,46	0,04759	-0,13655	-0,00141	-0,00037	-0,00105	0,184828	**0,26**	**0,74**
15/01/09	25				0,6799	-2,97%	0,6597													
15/01/09	26	5,31	0,56%	5,34	0,6799	-2,97%	0,6597	3,61	-2,42%	3,52	3,63	3,50	0,02040	-0,10726	-0,00061	-0,00010	-0,00051	0,128071	**0,16**	**0,84**
15/01/09	28	4,36	0,92%	4,40	0,6799	-2,97%	0,6597	2,96	-2,08%	2,90	2,99	2,88	0,02720	-0,08807	-0,00081	-0,00019	-0,00062	0,115695	**0,23**	**0,77**
15/01/09	30	3,89	1,29%	3,94	0,6799	-2,97%	0,6597	2,64	-1,72%	2,60	2,68	2,57	0,03400	-0,07858	-0,00101	-0,00031	-0,00070	0,112973	**0,30**	**0,70**
15/01/09	32	3,42	2,05%	3,49	0,6799	-2,97%	0,6597	2,33	-0,99%	2,30	2,37	2,26	0,04759	-0,06908	-0,00141	-0,00058	-0,00084	0,116937	**0,40**	**0,60**

Fecha	Micr.	Precio en AUD			Tipo de Cambio U$S:AUD			Precio en U$S			U$S Teóricos		Efectos individuales		Δ Int	Δ Int proporcional		Δ Variación Total	**Influencia**	
											AUD	TC	Δ Ef AUD	Δ Ef TC		AUD	TC		**AUD**	**TC**
		ANT	%Δ	ACT	ANT	%Δ	ACT	ANT	%Δ	ACT	Ec. 8	Ec. 9	Ec. 10	Ec. 11	Ec. 14	Ec. 18	Ec. 19	Ec. 20	**Ec. 21**	**Ec. 22**
20/01/09	16,5				0,6597	0,09%	0,6603													
20/01/09	17	12,40	-0,40%	12,35	0,6597	0,09%	0,6603	8,18	-0,31%	8,15	8,15	8,19	-0,03299	0,00744	-0,00003	-0,00002	-0,00001	0,040444	**0,82**	**0,18**
20/01/09	17,5	11,90	-2,10%	11,65	0,6597	0,09%	0,6603	7,85	-2,01%	7,69	7,69	7,86	-0,16492	0,00714	-0,00015	-0,00014	-0,00001	0,172203	**0,96**	**0,04**
20/01/09	18	11,37	-2,37%	11,10	0,6597	0,09%	0,6603	7,50	-2,29%	7,33	7,32	7,51	-0,17812	0,00682	-0,00016	-0,00016	-0,00001	0,185091	**0,96**	**0,04**
20/01/09	18,5	10,55	-2,27%	10,31	0,6597	0,09%	0,6603	6,96	-2,19%	6,81	6,80	6,97	-0,15833	0,00633	-0,00014	-0,00014	-0,00001	0,164791	**0,96**	**0,04**
20/01/09	19	9,58	-1,67%	9,42	0,6597	0,09%	0,6603	6,32	-1,58%	6,22	6,21	6,33	-0,10555	0,00575	-0,00010	-0,00009	0,00000	0,111386	**0,95**	**0,05**
20/01/09	19,5	8,63	-0,81%	8,56	0,6597	0,09%	0,6603	5,69	-0,72%	5,65	5,65	5,70	-0,04618	0,00518	-0,00004	-0,00004	0,00000	0,051391	**0,90**	**0,10**
20/01/09	20	7,78	-2,57%	7,58	0,6597	0,09%	0,6603	5,13	-2,48%	5,01	5,00	5,14	-0,13194	0,00467	-0,00012	-0,00012	0,00000	0,136720	**0,97**	**0,03**
20/01/09	21	7,44	-2,42%	7,26	0,6597	0,09%	0,6603	4,91	-2,33%	4,79	4,79	4,91	-0,11875	0,00446	-0,00011	-0,00010	0,00000	0,123310	**0,96**	**0,04**
20/01/09	22	7,31	-2,74%	7,11	0,6597	0,09%	0,6603	4,82	-2,65%	4,69	4,69	4,83	-0,13194	0,00439	-0,00012	-0,00012	0,00000	0,136438	**0,97**	**0,03**
20/01/09	23	7,07	-1,27%	6,98	0,6597	0,09%	0,6603	4,66	-1,18%	4,61	4,60	4,67	-0,05937	0,00424	-0,00005	-0,00005	0,00000	0,063662	**0,93**	**0,07**
20/01/09	24	6,83	-3,37%	6,60	0,6597	0,09%	0,6603	4,51	-3,28%	4,36	4,35	4,51	-0,15173	0,00410	-0,00014	-0,00013	0,00000	0,155960	**0,97**	**0,03**
20/01/09	25			5,68	0,6597	0,09%	0,6603			3,75										
20/01/09	26	5,34	-0,75%	5,30	0,6597	0,09%	0,6603	3,52	-0,66%	3,50	3,50	3,53	-0,02639	0,00320	-0,00002	-0,00002	0,00000	0,029611	**0,89**	**0,11**
20/01/09	28	4,40	-1,59%	4,33	0,6597	0,09%	0,6603	2,90	-1,50%	2,86	2,86	2,91	-0,04618	0,00264	-0,00004	-0,00004	0,00000	0,048856	**0,95**	**0,05**
20/01/09	30	3,94	-0,51%	3,92	0,6597	0,09%	0,6603	2,60	-0,42%	2,59	2,59	2,60	-0,01319	0,00236	-0,00001	-0,00001	0,00000	0,015566	**0,85**	**0,15**
20/01/09	32	3,49	-2,58%	3,40	0,6597	0,09%	0,6603	2,30	-2,49%	2,25	2,24	2,30	-0,05937	0,00209	-0,00005	-0,00005	0,00000	0,061517	**0,97**	**0,03**
21/01/09	16,5				0,6603	-0,77%	0,6552													
21/01/09	17	12,35	-0,32%	12,31	0,6603	-0,77%	0,6552	8,15	-1,09%	8,07	8,13	8,09	-0,02641	-0,06298	0,00020	0,00006	0,00014	0,089193	**0,30**	**0,70**
21/01/09	17,5	11,65	0,00%	11,65	0,6603	-0,77%	0,6552	7,69	-0,77%	7,63	7,69	7,63	0,00000	-0,05941	0,00000	0,00000	0,00000	0,059415	**0,00**	**1,00**
21/01/09	18	11,10	-0,27%	11,07	0,6603	-0,77%	0,6552	7,33	-1,04%	7,25	7,31	7,27	-0,01981	-0,05661	0,00015	0,00004	0,00011	0,076266	**0,26**	**0,74**
21/01/09	18,5	10,31	-0,68%	10,24	0,6603	-0,77%	0,6552	6,81	-1,45%	6,71	6,76	6,76	-0,04622	-0,05258	0,00036	0,00017	0,00019	0,098445	**0,47**	**0,53**
21/01/09	19	9,42	0,11%	9,43	0,6603	-0,77%	0,6552	6,22	-0,67%	6,18	6,23	6,17	0,00660	-0,04804	-0,00005	-0,00001	-0,00004	0,054684	**0,12**	**0,88**
21/01/09	19,5	8,56	0,12%	8,57	0,6603	-0,77%	0,6552	5,65	-0,66%	5,62	5,66	5,61	0,00660	-0,04366	-0,00005	-0,00001	-0,00004	0,050297	**0,13**	**0,87**
21/01/09	20	7,58	0,66%	7,63	0,6603	-0,77%	0,6552	5,01	-0,12%	5,00	5,04	4,97	0,03301	-0,03866	-0,00025	-0,00012	-0,00014	0,071693	**0,46**	**0,54**
21/01/09	21	7,26	0,69%	7,31	0,6603	-0,77%	0,6552	4,79	-0,09%	4,79	4,83	4,76	0,03301	-0,03703	-0,00025	-0,00012	-0,00013	0,070056	**0,47**	**0,53**
21/01/09	22	7,11	0,98%	7,18	0,6603	-0,77%	0,6552	4,69	0,20%	4,70	4,74	4,66	0,04622	-0,03626	-0,00036	-0,00020	-0,00016	0,082439	**0,56**	**0,44**
21/01/09	23	6,98	0,00%	6,98	0,6603	-0,77%	0,6552	4,61	-0,77%	4,57	4,61	4,57	0,00000	-0,03560	0,00000	0,00000	0,00000	0,035598	**0,00**	**1,00**
21/01/09	24	6,60	1,36%	6,69	0,6603	-0,77%	0,6552	4,36	0,58%	4,38	4,42	4,32	0,05943	-0,03366	-0,00046	-0,00029	-0,00017	0,092960	**0,64**	**0,36**
21/01/09	25	5,68	0,00%	5,68	0,6603	-0,77%	0,6552	3,75	-0,77%	3,72	3,75	3,72	0,00000	-0,02897	0,00000	0,00000	0,00000	0,028968	**0,00**	**1,00**
21/01/09	26	5,30	0,38%	5,32	0,6603	-0,77%	0,6552	3,50	-0,40%	3,49	3,51	3,47	0,01321	-0,02703	-0,00010	-0,00003	-0,00007	0,040271	**0,33**	**0,67**
21/01/09	28	4,33	1,15%	4,38	0,6603	-0,77%	0,6552	2,86	0,37%	2,87	2,89	2,84	0,03301	-0,02208	-0,00025	-0,00015	-0,00010	0,055047	**0,60**	**0,40**
21/01/09	30	3,92	0,51%	3,94	0,6603	-0,77%	0,6552	2,59	-0,27%	2,58	2,60	2,57	0,01321	-0,01999	-0,00010	-0,00004	-0,00006	0,033219	**0,40**	**0,60**
21/01/09	32	3,40	0,00%	3,40	0,6603	-0,77%	0,6552	2,25	-0,77%	2,23	2,25	2,23	0,00000	-0,01734	0,00000	0,00000	0,00000	0,017340	**0,00**	**1,00**

Fecha	Micr.	Precio en AUD			Tipo de Cambio U$S:AUD			Precio en U$S			U$S Teóricos		Efectos individuales		Δ Int	Δ Int proporcional		Δ Variación Total	**Influencia**	
											AUD	TC	Δ Ef AUD	Δ Ef TC		AUD	TC		**AUD**	**TC**
		ANT	%Δ	ACT	ANT	%Δ	ACT	ANT	%Δ	ACT	Ec. 8	Ec. 9	Ec. 10	Ec. 11	Ec. 14	Ec. 18	Ec. 19	Ec. 20	**Ec. 21**	**Ec. 22**
22/01/09	16,5				0,6552	0,24%	0,6568													
22/01/09	17	12,31	-2,11%	12,05	0,6552	0,24%	0,6568	8,07	-1,87%	7,91	7,90	8,09	-0,17035	0,01970	-0,00042	-0,00037	-0,00004	0,190378	**0,90**	**0,10**
22/01/09	17,5	11,65	-2,15%	11,40	0,6552	0,24%	0,6568	7,63	-1,91%	7,49	7,47	7,65	-0,16380	0,01864	-0,00040	-0,00036	-0,00004	0,182758	**0,90**	**0,10**
22/01/09	18	11,07	-2,17%	10,83	0,6552	0,24%	0,6568	7,25	-1,93%	7,11	7,10	7,27	-0,15725	0,01771	-0,00038	-0,00035	-0,00004	0,175266	**0,90**	**0,10**
22/01/09	18,5	10,24	-1,07%	10,13	0,6552	0,24%	0,6568	6,71	-0,83%	6,65	6,64	6,73	-0,07207	0,01638	-0,00018	-0,00014	-0,00003	0,088567	**0,82**	**0,18**
22/01/09	19	9,43	-1,17%	9,32	0,6552	0,24%	0,6568	6,18	-0,93%	6,12	6,11	6,19	-0,07207	0,01509	-0,00018	-0,00015	-0,00003	0,087275	**0,83**	**0,17**
22/01/09	19,5	8,57	-0,82%	8,50	0,6552	0,24%	0,6568	5,62	-0,57%	5,58	5,57	5,63	-0,04586	0,01371	-0,00011	-0,00009	-0,00003	0,059636	**0,77**	**0,23**
22/01/09	20	7,63	-0,52%	7,59	0,6552	0,24%	0,6568	5,00	-0,28%	4,99	4,97	5,01	-0,02621	0,01221	-0,00006	-0,00004	-0,00002	0,038439	**0,68**	**0,32**
22/01/09	21	7,31	-0,68%	7,26	0,6552	0,24%	0,6568	4,79	-0,44%	4,77	4,76	4,80	-0,03276	0,01170	-0,00008	-0,00006	-0,00002	0,044494	**0,74**	**0,26**
22/01/09	22	7,18	-0,42%	7,15	0,6552	0,24%	0,6568	4,70	-0,17%	4,70	4,68	4,72	-0,01966	0,01149	-0,00005	-0,00003	-0,00002	0,031157	**0,63**	**0,37**
22/01/09	23	6,98	0,00%	6,98	0,6552	0,24%	0,6568	4,57	0,24%	4,58	4,57	4,58	0,00000	0,01117	0,00000	0,00000	0,00000	0,011168	**0,00**	**1,00**
22/01/09	24	6,69	0,00%	6,69	0,6552	0,24%	0,6568	4,38	0,24%	4,39	4,38	4,39	0,00000	0,01070	0,00000	0,00000	0,00000	0,010704	**0,00**	**1,00**
22/01/09	25	5,68	0,00%	5,68	0,6552	0,24%	0,6568	3,72	0,24%	3,73	3,72	3,73	0,00000	0,00909	0,00000	0,00000	0,00000	0,009088	**0,00**	**1,00**
22/01/09	26	5,32	-0,38%	5,30	0,6552	0,24%	0,6568	3,49	-0,13%	3,48	3,47	3,49	-0,01310	0,00851	-0,00003	-0,00002	-0,00001	0,021623	**0,61**	**0,39**
22/01/09	28	4,38	-0,68%	4,35	0,6552	0,24%	0,6568	2,87	-0,44%	2,86	2,85	2,88	-0,01966	0,00701	-0,00005	-0,00004	-0,00001	0,026687	**0,74**	**0,26**
22/01/09	30	3,94	-1,27%	3,89	0,6552	0,24%	0,6568	2,58	-1,03%	2,55	2,55	2,59	-0,03276	0,00630	-0,00008	-0,00007	-0,00001	0,039118	**0,84**	**0,16**
22/01/09	32	3,40	-0,88%	3,37	0,6552	0,24%	0,6568	2,23	-0,64%	2,21	2,21	2,23	-0,01966	0,00544	-0,00005	-0,00004	-0,00001	0,025123	**0,78**	**0,22**
28/01/09	16,5				0,6568	1,63%	0,6675													
28/01/09	17	12,05	0,00%	12,05	0,6568	1,63%	0,6675	7,91	1,63%	8,04	7,91	8,04	0,00000	0,12894	0,00000	0,00000	0,00000	0,128935	**0,00**	**1,00**
28/01/09	17,5	11,40	0,00%	11,40	0,6568	1,63%	0,6675	7,49	1,63%	7,61	7,49	7,61	0,00000	0,12198	0,00000	0,00000	0,00000	0,121980	**0,00**	**1,00**
28/01/09	18	10,83	-0,28%	10,80	0,6568	1,63%	0,6675	7,11	1,35%	7,21	7,09	7,23	-0,01970	0,11588	-0,00032	-0,00005	-0,00027	0,135357	**0,15**	**0,85**
28/01/09	18,5	10,13	-0,20%	10,11	0,6568	1,63%	0,6675	6,65	1,43%	6,75	6,64	6,76	-0,01314	0,10839	-0,00021	-0,00002	-0,00019	0,121359	**0,11**	**0,89**
28/01/09	19	9,32	0,86%	9,40	0,6568	1,63%	0,6675	6,12	2,50%	6,27	6,17	6,22	0,05254	0,09972	0,00086	0,00030	0,00056	0,153124	**0,35**	**0,65**
28/01/09	19,5	8,50	0,00%	8,50	0,6568	1,63%	0,6675	5,58	1,63%	5,67	5,58	5,67	0,00000	0,09095	0,00000	0,00000	0,00000	0,090950	**0,00**	**1,00**
28/01/09	20	7,59	0,26%	7,61	0,6568	1,63%	0,6675	4,99	1,90%	5,08	5,00	5,07	0,01314	0,08121	0,00021	0,00003	0,00018	0,094563	**0,14**	**0,86**
28/01/09	21	7,26	-0,14%	7,25	0,6568	1,63%	0,6675	4,77	1,49%	4,84	4,76	4,85	-0,00657	0,07768	-0,00011	-0,00001	-0,00010	0,084160	**0,08**	**0,92**
28/01/09	22	7,15	-0,14%	7,14	0,6568	1,63%	0,6675	4,70	1,49%	4,77	4,69	4,77	-0,00657	0,07650	-0,00011	-0,00001	-0,00010	0,082983	**0,08**	**0,92**
28/01/09	23	6,98	0,00%	6,98	0,6568	1,63%	0,6675	4,58	1,63%	4,66	4,58	4,66	0,00000	0,07469	0,00000	0,00000	0,00000	0,074686	**0,00**	**1,00**
28/01/09	24	6,69	0,00%	6,69	0,6568	1,63%	0,6675	4,39	1,63%	4,47	4,39	4,47	0,00000	0,07158	0,00000	0,00000	0,00000	0,071583	**0,00**	**1,00**
28/01/09	25	5,68	1,23%	5,75	0,6568	1,63%	0,6675	3,73	2,88%	3,84	3,78	3,79	0,04598	0,06078	0,00075	0,00032	0,00043	0,107501	**0,43**	**0,57**
28/01/09	26	5,30	0,94%	5,35	0,6568	1,63%	0,6675	3,48	2,59%	3,57	3,51	3,54	0,03284	0,05671	0,00053	0,00020	0,00034	0,090085	**0,37**	**0,63**
28/01/09	28	4,35	2,07%	4,44	0,6568	1,63%	0,6675	2,86	3,73%	2,96	2,92	2,90	0,05911	0,04655	0,00096	0,00054	0,00042	0,106620	**0,56**	**0,44**
28/01/09	30	3,89	1,54%	3,95	0,6568	1,63%	0,6675	2,55	3,20%	2,64	2,59	2,60	0,03941	0,04162	0,00064	0,00031	0,00033	0,081673	**0,49**	**0,51**
28/01/09	32	3,37	0,00%	3,37	0,6568	1,63%	0,6675	2,21	1,63%	2,25	2,21	2,25	0,00000	0,03606	0,00000	0,00000	0,00000	0,036059	**0,00**	**1,00**

Fecha	Micr.	Precio en AUD			Tipo de Cambio U$S:AUD			Precio en U$S			U$S Teóricos		Efectos individuales		Δ Int	Δ Int proporcional		Δ Variación Total	**Influencia**	
											AUD	TC	Δ Ef AUD	Δ Ef TC		AUD	TC		**AUD**	**TC**
		ANT	%Δ	ACT	ANT	%Δ	ACT	ANT	%Δ	ACT	Ec. 8	Ec. 9	Ec. 10	Ec. 11	Ec. 14	Ec. 18	Ec. 19	Ec. 20	**Ec. 21**	**Ec. 22**
29/01/09	16,5				0,6675	-1,14%	0,6599													
29/01/09	17	12,05	0,00%	12,05	0,6675	-1,14%	0,6599	8,04	-1,14%	7,95	8,04	7,95	0,00000	-0,09158	0,00000	0,00000	0,00000	0,091580	**0,00**	**1,00**
29/01/09	17,5	11,40	-0,26%	11,37	0,6675	-1,14%	0,6599	7,61	-1,40%	7,50	7,59	7,52	-0,02003	-0,08664	0,00023	0,00004	0,00019	0,106437	**0,19**	**0,81**
29/01/09	18	10,80	0,00%	10,80	0,6675	-1,14%	0,6599	7,21	-1,14%	7,13	7,21	7,13	0,00000	-0,08208	0,00000	0,00000	0,00000	0,082080	**0,00**	**1,00**
29/01/09	18,5	10,11	-0,30%	10,08	0,6675	-1,14%	0,6599	6,75	-1,43%	6,65	6,73	6,67	-0,02002	-0,07684	0,00023	0,00005	0,00018	0,096633	**0,21**	**0,79**
29/01/09	19	9,40	-0,96%	9,31	0,6675	-1,14%	0,6599	6,27	-2,09%	6,14	6,21	6,20	-0,06007	-0,07144	0,00068	0,00031	0,00037	0,130831	**0,46**	**0,54**
29/01/09	19,5	8,50	-0,35%	8,47	0,6675	-1,14%	0,6599	5,67	-1,49%	5,59	5,65	5,61	-0,02002	-0,06460	0,00023	0,00005	0,00017	0,084397	**0,24**	**0,76**
29/01/09	20	7,61	-0,26%	7,59	0,6675	-1,14%	0,6599	5,08	-1,40%	5,01	5,07	5,02	-0,01335	-0,05784	0,00015	0,00003	0,00012	0,071034	**0,19**	**0,81**
29/01/09	21	7,25	-0,14%	7,24	0,6675	-1,14%	0,6599	4,84	-1,27%	4,78	4,83	4,78	-0,00667	-0,05510	0,00008	0,00001	0,00007	0,061699	**0,11**	**0,89**
29/01/09	22	7,14	-0,56%	7,10	0,6675	-1,14%	0,6599	4,77	-1,69%	4,69	4,74	4,71	-0,02670	-0,05426	0,00030	0,00010	0,00020	0,080660	**0,33**	**0,67**
29/01/09	23	6,98	0,00%	6,98	0,6675	-1,14%	0,6599	4,66	-1,14%	4,61	4,66	4,61	0,00000	-0,05305	0,00000	0,00000	0,00000	0,053048	**0,00**	**1,00**
29/01/09	24	6,69	0,30%	6,71	0,6675	-1,14%	0,6599	4,47	-0,84%	4,43	4,48	4,41	0,01335	-0,05084	-0,00015	-0,00003	-0,00012	0,064283	**0,21**	**0,79**
29/01/09	25	5,75	0,70%	5,79	0,6675	-1,14%	0,6599	3,84	-0,45%	3,82	3,86	3,79	0,02670	-0,04370	-0,00030	-0,00012	-0,00019	0,070473	**0,38**	**0,62**
29/01/09	26	5,35	0,37%	5,37	0,6675	-1,14%	0,6599	3,57	-0,77%	3,54	3,58	3,53	0,01335	-0,04066	-0,00015	-0,00004	-0,00011	0,054087	**0,25**	**0,75**
29/01/09	28	4,44	1,35%	4,50	0,6675	-1,14%	0,6599	2,96	0,20%	2,97	3,00	2,93	0,04005	-0,03374	-0,00046	-0,00025	-0,00021	0,073755	**0,54**	**0,46**
29/01/09	30	3,95	0,76%	3,98	0,6675	-1,14%	0,6599	2,64	-0,39%	2,63	2,66	2,61	0,02003	-0,03002	-0,00023	-0,00009	-0,00014	0,050091	**0,40**	**0,60**
29/01/09	32	3,37	1,78%	3,43	0,6675	-1,14%	0,6599	2,25	0,62%	2,26	2,29	2,22	0,04005	-0,02561	-0,00046	-0,00028	-0,00018	0,065562	**0,61**	**0,39**
04/02/09	16,5				0,6599	-1,52%	0,6499													
04/02/09	17	12,05	-1,16%	11,91	0,6599	-1,52%	0,6499	7,95	-2,66%	7,74	7,86	7,83	-0,09239	-0,12050	0,00140	0,00061	0,00079	0,211486	**0,43**	**0,57**
04/02/09	17,5	11,37	-0,62%	11,30	0,6599	-1,52%	0,6499	7,50	-2,12%	7,34	7,46	7,39	-0,04619	-0,11370	0,00070	0,00020	0,00050	0,159193	**0,29**	**0,71**
04/02/09	18	10,80	-1,20%	10,67	0,6599	-1,52%	0,6499	7,13	-2,70%	6,93	7,04	7,02	-0,08579	-0,10800	0,00130	0,00058	0,00072	0,192487	**0,44**	**0,56**
04/02/09	18,5	10,08	-0,99%	9,98	0,6599	-1,52%	0,6499	6,65	-2,49%	6,49	6,59	6,55	-0,06599	-0,10080	0,00100	0,00040	0,00060	0,165790	**0,40**	**0,60**
04/02/09	19	9,31	-0,54%	9,26	0,6599	-1,52%	0,6499	6,14	-2,04%	6,02	6,11	6,05	-0,03300	-0,09310	0,00050	0,00013	0,00037	0,125595	**0,26**	**0,74**
04/02/09	19,5	8,47	-1,18%	8,37	0,6599	-1,52%	0,6499	5,59	-2,68%	5,44	5,52	5,50	-0,06599	-0,08470	0,00100	0,00044	0,00056	0,149690	**0,44**	**0,56**
04/02/09	20	7,59	-0,13%	7,58	0,6599	-1,52%	0,6499	5,01	-1,65%	4,93	5,00	4,93	-0,00660	-0,07590	0,00010	0,00001	0,00009	0,082399	**0,08**	**0,92**
04/02/09	21	7,24	0,28%	7,26	0,6599	-1,52%	0,6499	4,78	-1,24%	4,72	4,79	4,71	0,01320	-0,07240	-0,00020	-0,00003	-0,00017	0,085736	**0,15**	**0,85**
04/02/09	22	7,10	0,56%	7,14	0,6599	-1,52%	0,6499	4,69	-0,96%	4,64	4,71	4,61	0,02640	-0,07100	-0,00040	-0,00011	-0,00029	0,097579	**0,27**	**0,73**
04/02/09	23	6,98	0,29%	7,00	0,6599	-1,52%	0,6499	4,61	-1,23%	4,55	4,62	4,54	0,01320	-0,06980	-0,00020	-0,00003	-0,00017	0,083134	**0,16**	**0,84**
04/02/09	24	6,71	0,00%	6,71	0,6599	-1,52%	0,6499	4,43	-1,52%	4,36	4,43	4,36	0,00000	-0,06710	0,00000	0,00000	0,00000	0,067100	**0,00**	**1,00**
04/02/09	25	5,79	0,17%	5,80	0,6599	-1,52%	0,6499	3,82	-1,35%	3,77	3,83	3,76	0,00660	-0,05790	-0,00010	-0,00001	-0,00009	0,064579	**0,10**	**0,90**
04/02/09	26	5,37	0,56%	5,40	0,6599	-1,52%	0,6499	3,54	-0,97%	3,51	3,56	3,49	0,01980	-0,05370	-0,00030	-0,00008	-0,00022	0,073635	**0,27**	**0,73**
04/02/09	28	4,50	0,67%	4,53	0,6599	-1,52%	0,6499	2,97	-0,86%	2,94	2,99	2,92	0,01980	-0,04500	-0,00030	-0,00009	-0,00021	0,064914	**0,30**	**0,70**
04/02/09	30	3,98	2,51%	4,08	0,6599	-1,52%	0,6499	2,63	0,96%	2,65	2,69	2,59	0,06599	-0,03980	-0,00100	-0,00062	-0,00038	0,105542	**0,62**	**0,38**
04/02/09	32	3,43	0,00%	3,43	0,6599	-1,52%	0,6499	2,26	-1,52%	2,23	2,26	2,23	0,00000	-0,03430	0,00000	0,00000	0,00000	0,034300	**0,00**	**1,00**

Fecha	Micr.	Precio en AUD			Tipo de Cambio U$S:AUD			Precio en U$S			U$S Teóricos		Efectos individuales		Δ Int	Δ Int proporcional		Δ Variación Total	**Influencia**	
											AUD	TC	Δ Ef AUD	Δ Ef TC		AUD	TC		**AUD**	**TC**
		ANT	%Δ	ACT	ANT	%Δ	ACT	ANT	%Δ	ACT	Ec. 8	Ec. 9	Ec. 10	Ec. 11	Ec. 14	Ec. 18	Ec. 19	Ec. 20	**Ec. 21**	**Ec. 22**
05/02/09	16,5				0,6499	-0,68%	0,6455													
05/02/09	17	11,91	0,08%	11,92	0,6499	-0,68%	0,6455	7,74	-0,59%	7,69	7,75	7,69	0,00650	-0,05240	-0,00004	0,00000	-0,00004	0,058937	**0,11**	**0,89**
05/02/09	17,5	11,30	0,00%	11,30	0,6499	-0,68%	0,6455	7,34	-0,68%	7,29	7,34	7,29	0,00000	-0,04972	0,00000	0,00000	0,00000	0,049720	**0,00**	**1,00**
05/02/09	18	10,67	0,00%	10,67	0,6499	-0,68%	0,6455	6,93	-0,68%	6,89	6,93	6,89	0,00000	-0,04695	0,00000	0,00000	0,00000	0,046948	**0,00**	**1,00**
05/02/09	18,5	9,98	1,00%	10,08	0,6499	-0,68%	0,6455	6,49	0,32%	6,51	6,55	6,44	0,06499	-0,04391	-0,00044	-0,00026	-0,00018	0,108817	**0,59**	**0,41**
05/02/09	19	9,26	0,76%	9,33	0,6499	-0,68%	0,6455	6,02	0,07%	6,02	6,06	5,98	0,04549	-0,04074	-0,00031	-0,00016	-0,00015	0,086220	**0,53**	**0,47**
05/02/09	19,5	8,37	-0,24%	8,35	0,6499	-0,68%	0,6455	5,44	-0,91%	5,39	5,43	5,40	-0,01300	-0,03683	0,00009	0,00002	0,00007	0,049738	**0,26**	**0,74**
05/02/09	20	7,58	0,00%	7,58	0,6499	-0,68%	0,6455	4,93	-0,68%	4,89	4,93	4,89	0,00000	-0,03335	0,00000	0,00000	0,00000	0,033352	**0,00**	**1,00**
05/02/09	21	7,26	1,38%	7,36	0,6499	-0,68%	0,6455	4,72	0,69%	4,75	4,78	4,69	0,06499	-0,03194	-0,00044	-0,00030	-0,00014	0,096784	**0,67**	**0,33**
05/02/09	22	7,14	0,98%	7,21	0,6499	-0,68%	0,6455	4,64	0,30%	4,65	4,69	4,61	0,04549	-0,03142	-0,00031	-0,00018	-0,00013	0,076853	**0,59**	**0,41**
05/02/09	23	7,00	0,86%	7,06	0,6499	-0,68%	0,6455	4,55	0,17%	4,56	4,59	4,52	0,03899	-0,03080	-0,00026	-0,00015	-0,00012	0,069763	**0,56**	**0,44**
05/02/09	24	6,71	0,00%	6,71	0,6499	-0,68%	0,6455	4,36	-0,68%	4,33	4,36	4,33	0,00000	-0,02952	0,00000	0,00000	0,00000	0,029524	**0,00**	**1,00**
05/02/09	25	5,80	0,00%	5,80	0,6499	-0,68%	0,6455	3,77	-0,68%	3,74	3,77	3,74	0,00000	-0,02552	0,00000	0,00000	0,00000	0,025520	**0,00**	**1,00**
05/02/09	26	5,40	0,56%	5,43	0,6499	-0,68%	0,6455	3,51	-0,13%	3,51	3,53	3,49	0,01950	-0,02376	-0,00013	-0,00006	-0,00007	0,043270	**0,45**	**0,55**
05/02/09	28	4,53	0,44%	4,55	0,6499	-0,68%	0,6455	2,94	-0,24%	2,94	2,96	2,92	0,01300	-0,01993	-0,00009	-0,00003	-0,00005	0,032949	**0,39**	**0,61**
05/02/09	30	4,08	0,49%	4,10	0,6499	-0,68%	0,6455	2,65	-0,19%	2,65	2,66	2,63	0,01300	-0,01795	-0,00009	-0,00004	-0,00005	0,030964	**0,42**	**0,58**
05/02/09	32	3,43	1,46%	3,48	0,6499	-0,68%	0,6455	2,23	0,77%	2,25	2,26	2,21	0,03249	-0,01509	-0,00022	-0,00015	-0,00007	0,047507	**0,68**	**0,32**
11/02/09	16,5				0,6455	1,39%	0,6545													
11/02/09	17	11,92	-0,76%	11,83	0,6455	1,39%	0,6545	7,69	0,63%	7,74	7,64	7,80	-0,05809	0,10728	-0,00081	-0,00028	-0,00053	0,165134	**0,35**	**0,65**
11/02/09	17,5	11,30	-1,33%	11,15	0,6455	1,39%	0,6545	7,29	0,05%	7,30	7,20	7,40	-0,09682	0,10170	-0,00135	-0,00066	-0,00069	0,198492	**0,49**	**0,51**
11/02/09	18	10,67	-2,25%	10,43	0,6455	1,39%	0,6545	6,89	-0,89%	6,83	6,73	6,98	-0,15492	0,09603	-0,00216	-0,00133	-0,00083	0,251457	**0,62**	**0,38**
11/02/09	18,5	10,08	-2,08%	9,87	0,6455	1,39%	0,6545	6,51	-0,72%	6,46	6,37	6,60	-0,13556	0,09072	-0,00189	-0,00113	-0,00076	0,226649	**0,60**	**0,40**
11/02/09	19	9,33	-2,47%	9,10	0,6455	1,39%	0,6545	6,02	-1,11%	5,96	5,87	6,11	-0,14847	0,08397	-0,00207	-0,00132	-0,00075	0,233009	**0,64**	**0,36**
11/02/09	19,5	8,35	-1,56%	8,22	0,6455	1,39%	0,6545	5,39	-0,18%	5,38	5,31	5,47	-0,08392	0,07515	-0,00117	-0,00062	-0,00055	0,159129	**0,53**	**0,47**
11/02/09	20	7,58	-0,92%	7,51	0,6455	1,39%	0,6545	4,89	0,46%	4,92	4,85	4,96	-0,04519	0,06822	-0,00063	-0,00025	-0,00038	0,113277	**0,40**	**0,60**
11/02/09	21	7,36	-0,82%	7,30	0,6455	1,39%	0,6545	4,75	0,57%	4,78	4,71	4,82	-0,03873	0,06624	-0,00054	-0,00020	-0,00034	0,104828	**0,37**	**0,63**
11/02/09	22	7,21	-1,39%	7,11	0,6455	1,39%	0,6545	4,65	-0,01%	4,65	4,59	4,72	-0,06455	0,06489	-0,00090	-0,00045	-0,00045	0,129438	**0,50**	**0,50**
11/02/09	23	7,06	-1,13%	6,98	0,6455	1,39%	0,6545	4,56	0,25%	4,57	4,51	4,62	-0,05164	0,06354	-0,00072	-0,00032	-0,00040	0,115106	**0,45**	**0,55**
11/02/09	24	6,71	-0,60%	6,67	0,6455	1,39%	0,6545	4,33	0,79%	4,37	4,31	4,39	-0,02582	0,06039	-0,00036	-0,00011	-0,00025	0,086066	**0,30**	**0,70**
11/02/09	25	5,80	-1,90%	5,69	0,6455	1,39%	0,6545	3,74	-0,53%	3,72	3,67	3,80	-0,07100	0,05220	-0,00099	-0,00057	-0,00042	0,123356	**0,58**	**0,42**
11/02/09	26	5,43	-1,47%	5,35	0,6455	1,39%	0,6545	3,51	-0,10%	3,50	3,45	3,55	-0,05164	0,04887	-0,00072	-0,00037	-0,00035	0,100530	**0,52**	**0,48**
11/02/09	28	4,55	-0,66%	4,52	0,6455	1,39%	0,6545	2,94	0,73%	2,96	2,92	2,98	-0,01937	0,04095	-0,00027	-0,00009	-0,00018	0,060218	**0,32**	**0,68**
11/02/09	30	4,10	-0,98%	4,06	0,6455	1,39%	0,6545	2,65	0,41%	2,66	2,62	2,68	-0,02582	0,03690	-0,00036	-0,00015	-0,00021	0,062656	**0,41**	**0,59**
11/02/09	32	3,48	0,00%	3,48	0,6455	1,39%	0,6545	2,25	1,39%	2,28	2,25	2,28	0,00000	0,03132	0,00000	0,00000	0,00000	0,031320	**0,00**	**1,00**

Fecha	Micr.	Precio en AUD			Tipo de Cambio U$S:AUD			Precio en U$S			U$S Teóricos		Efectos individuales		Δ Int	Δ Int proporcional		Δ Variación Total	**Influencia**	
											AUD	TC	Δ Ef AUD	Δ Ef TC		AUD	TC		**AUD**	**TC**
		ANT	%Δ	ACT	ANT	%Δ	ACT	ANT	%Δ	ACT	Ec. 8	Ec. 9	Ec. 10	Ec. 11	Ec. 14	Ec. 18	Ec. 19	Ec. 20	**Ec. 21**	**Ec. 22**
12/02/09	16,5			12,92	0,6545	0,23%	0,656			8,48										
12/02/09	17	11,83	-0,51%	11,77	0,6545	0,23%	0,656	7,74	-0,28%	7,72	7,70	7,76	-0,03927	0,01775	-0,00009	-0,00006	-0,00003	0,057049	**0,69**	**0,31**
12/02/09	17,5	11,15	-0,72%	11,07	0,6545	0,23%	0,656	7,30	-0,49%	7,26	7,25	7,31	-0,05236	0,01673	-0,00012	-0,00009	-0,00003	0,069147	**0,76**	**0,24**
12/02/09	18	10,43	-0,19%	10,41	0,6545	0,23%	0,656	6,83	0,04%	6,83	6,81	6,84	-0,01309	0,01565	-0,00003	-0,00001	-0,00002	0,028732	**0,46**	**0,54**
12/02/09	18,5	9,87	-0,20%	9,85	0,6545	0,23%	0,656	6,46	0,03%	6,46	6,45	6,47	-0,01309	0,01481	-0,00003	-0,00001	-0,00002	0,027893	**0,47**	**0,53**
12/02/09	19	9,10	0,00%	9,10	0,6545	0,23%	0,656	5,96	0,23%	5,97	5,96	5,97	0,00000	0,01365	0,00000	0,00000	0,00000	0,013650	**0,00**	**1,00**
12/02/09	19,5	8,22	0,61%	8,27	0,6545	0,23%	0,656	5,38	0,84%	5,43	5,41	5,39	0,03272	0,01233	0,00008	0,00005	0,00002	0,045130	**0,73**	**0,27**
12/02/09	20	7,51	-1,20%	7,42	0,6545	0,23%	0,656	4,92	-0,97%	4,87	4,86	4,93	-0,05891	0,01127	-0,00014	-0,00011	-0,00002	0,070262	**0,84**	**0,16**
12/02/09	21	7,30	-1,23%	7,21	0,6545	0,23%	0,656	4,78	-1,01%	4,73	4,72	4,79	-0,05891	0,01095	-0,00014	-0,00011	-0,00002	0,069948	**0,84**	**0,16**
12/02/09	22	7,11	-0,98%	7,04	0,6545	0,23%	0,656	4,65	-0,76%	4,62	4,61	4,66	-0,04582	0,01067	-0,00011	-0,00009	-0,00002	0,056545	**0,81**	**0,19**
12/02/09	23	6,98	-0,86%	6,92	0,6545	0,23%	0,656	4,57	-0,63%	4,54	4,53	4,58	-0,03927	0,01047	-0,00009	-0,00007	-0,00002	0,049792	**0,79**	**0,21**
12/02/09	24	6,67	0,00%	6,67	0,6545	0,23%	0,656	4,37	0,23%	4,38	4,37	4,38	0,00000	0,01001	0,00000	0,00000	0,00000	0,010005	**0,00**	**1,00**
12/02/09	25	5,69	0,00%	5,69	0,6545	0,23%	0,656	3,72	0,23%	3,73	3,72	3,73	0,00000	0,00854	0,00000	0,00000	0,00000	0,008535	**0,00**	**1,00**
12/02/09	26	5,35	2,06%	5,46	0,6545	0,23%	0,656	3,50	2,29%	3,58	3,57	3,51	0,07200	0,00803	0,00017	0,00015	0,00002	0,080185	**0,90**	**0,10**
12/02/09	28	4,52	0,00%	4,52	0,6545	0,23%	0,656	2,96	0,23%	2,97	2,96	2,97	0,00000	0,00678	0,00000	0,00000	0,00000	0,006780	**0,00**	**1,00**
12/02/09	30	4,06	3,20%	4,19	0,6545	0,23%	0,656	2,66	3,44%	2,75	2,74	2,66	0,08509	0,00609	0,00020	0,00018	0,00001	0,091370	**0,93**	**0,07**
12/02/09	32	3,48	0,00%	3,48	0,6545	0,23%	0,656	2,28	0,23%	2,28	2,28	2,28	0,00000	0,00522	0,00000	0,00000	0,00000	0,005220	**0,00**	**1,00**
18/02/09	16,5	12,92			0,656	-2,45%	0,6399	8,48												
18/02/09	17	11,77	0,17%	11,79	0,656	-2,45%	0,6399	7,72	-2,29%	7,54	7,73	7,53	0,01312	-0,18950	-0,00032	-0,00002	-0,00030	0,202897	**0,06**	**0,94**
18/02/09	17,5	11,07	0,09%	11,08	0,656	-2,45%	0,6399	7,26	-2,37%	7,09	7,27	7,08	0,00656	-0,17823	-0,00016	-0,00001	-0,00016	0,184937	**0,04**	**0,96**
18/02/09	18	10,41	0,29%	10,44	0,656	-2,45%	0,6399	6,83	-2,17%	6,68	6,85	6,66	0,01968	-0,16760	-0,00048	-0,00005	-0,00043	0,187662	**0,10**	**0,90**
18/02/09	18,5	9,85	-0,91%	9,76	0,656	-2,45%	0,6399	6,46	-3,35%	6,25	6,40	6,30	-0,05904	-0,15859	0,00145	0,00039	0,00106	0,216176	**0,27**	**0,73**
18/02/09	19	9,10	-1,21%	8,99	0,656	-2,45%	0,6399	5,97	-3,63%	5,75	5,90	5,82	-0,07216	-0,14651	0,00177	0,00058	0,00119	0,216899	**0,33**	**0,67**
18/02/09	19,5	8,27	-1,33%	8,16	0,656	-2,45%	0,6399	5,43	-3,75%	5,22	5,35	5,29	-0,07216	-0,13315	0,00177	0,00062	0,00115	0,203536	**0,35**	**0,65**
18/02/09	20	7,42	0,40%	7,45	0,656	-2,45%	0,6399	4,87	-2,06%	4,77	4,89	4,75	0,01968	-0,11946	-0,00048	-0,00007	-0,00041	0,139488	**0,14**	**0,86**
18/02/09	21	7,21	0,14%	7,22	0,656	-2,45%	0,6399	4,73	-2,32%	4,62	4,74	4,61	0,00656	-0,11608	-0,00016	-0,00001	-0,00015	0,122785	**0,05**	**0,95**
18/02/09	22	7,04	-0,43%	7,01	0,656	-2,45%	0,6399	4,62	-2,87%	4,49	4,60	4,50	-0,01968	-0,11334	0,00048	0,00007	0,00041	0,132541	**0,15**	**0,85**
18/02/09	23	6,92	-0,14%	6,91	0,656	-2,45%	0,6399	4,54	-2,60%	4,42	4,53	4,43	-0,00656	-0,11141	0,00016	0,00001	0,00015	0,117811	**0,06**	**0,94**
18/02/09	24	6,67	-0,15%	6,66	0,656	-2,45%	0,6399	4,38	-2,60%	4,26	4,37	4,27	-0,00656	-0,10739	0,00016	0,00001	0,00015	0,113786	**0,06**	**0,94**
18/02/09	25	5,69	0,00%	5,69	0,656	-2,45%	0,6399	3,73	-2,45%	3,64	3,73	3,64	0,00000	-0,09161	0,00000	0,00000	0,00000	0,091609	**0,00**	**1,00**
18/02/09	26	5,46	2,20%	5,58	0,656	-2,45%	0,6399	3,58	-0,31%	3,57	3,66	3,49	0,07872	-0,08791	-0,00193	-0,00091	-0,00102	0,166733	**0,47**	**0,53**
18/02/09	28	4,52	1,77%	4,60	0,656	-2,45%	0,6399	2,97	-0,73%	2,94	3,02	2,89	0,05248	-0,07277	-0,00129	-0,00054	-0,00075	0,125461	**0,41**	**0,59**
18/02/09	30	4,19	0,48%	4,21	0,656	-2,45%	0,6399	2,75	-1,99%	2,69	2,76	2,68	0,01312	-0,06746	-0,00032	-0,00005	-0,00027	0,080796	**0,16**	**0,84**
18/02/09	32	3,48	0,86%	3,51	0,656	-2,45%	0,6399	2,28	-1,61%	2,25	2,30	2,23	0,01968	-0,05603	-0,00048	-0,00013	-0,00036	0,075940	**0,26**	**0,74**

Fecha	Micr.	Precio en AUD			Tipo de Cambio U$S:AUD			Precio en U$S			U$S Teóricos		Efectos individuales		Δ Int	Δ Int proporcional		Δ Variación Total	**Influencia**	
											AUD	TC	Δ Ef AUD	Δ Ef TC		AUD	TC		**AUD**	**TC**
		ANT	%Δ	ACT	ANT	%Δ	ACT	ANT	%Δ	ACT	Ec. 8	Ec. 9	Ec. 10	Ec. 11	Ec. 14	Ec. 18	Ec. 19	Ec. 20	**Ec. 21**	**Ec. 22**
19/02/09	16,5				0,6399	0,34%	0,6421													
19/02/09	17	11,79	-0,25%	11,76	0,6399	0,34%	0,6421	7,54	0,09%	7,55	7,53	7,57	-0,01920	0,02594	-0,00007	-0,00003	-0,00004	0,045125	**0,43**	**0,57**
19/02/09	17,5	11,08	-0,63%	11,01	0,6399	0,34%	0,6421	7,09	-0,29%	7,07	7,05	7,11	-0,04479	0,02438	-0,00015	-0,00010	-0,00005	0,069214	**0,65**	**0,35**
19/02/09	18	10,44	-0,57%	10,38	0,6399	0,34%	0,6421	6,68	-0,23%	6,66	6,64	6,70	-0,03839	0,02297	-0,00013	-0,00008	-0,00005	0,061395	**0,63**	**0,37**
19/02/09	18,5	9,76	-0,51%	9,71	0,6399	0,34%	0,6421	6,25	-0,17%	6,23	6,21	6,27	-0,03199	0,02147	-0,00011	-0,00007	-0,00004	0,053489	**0,60**	**0,40**
19/02/09	19	8,99	-0,89%	8,91	0,6399	0,34%	0,6421	5,75	-0,55%	5,72	5,70	5,77	-0,05119	0,01978	-0,00018	-0,00013	-0,00005	0,071048	**0,72**	**0,28**
19/02/09	19,5	8,16	-0,49%	8,12	0,6399	0,34%	0,6421	5,22	-0,15%	5,21	5,20	5,24	-0,02560	0,01795	-0,00009	-0,00005	-0,00004	0,043563	**0,59**	**0,41**
19/02/09	20	7,45	0,00%	7,45	0,6399	0,34%	0,6421	4,77	0,34%	4,78	4,77	4,78	0,00000	0,01639	0,00000	0,00000	0,00000	0,016390	**0,00**	**1,00**
19/02/09	21	7,22	0,42%	7,25	0,6399	0,34%	0,6421	4,62	0,76%	4,66	4,64	4,64	0,01920	0,01588	0,00007	0,00004	0,00003	0,035147	**0,55**	**0,45**
19/02/09	22	7,01	0,14%	7,02	0,6399	0,34%	0,6421	4,49	0,49%	4,51	4,49	4,50	0,00640	0,01542	0,00002	0,00001	0,00002	0,021843	**0,29**	**0,71**
19/02/09	23	6,91	-0,14%	6,90	0,6399	0,34%	0,6421	4,42	0,20%	4,43	4,42	4,44	-0,00640	0,01520	-0,00002	-0,00001	-0,00002	0,021592	**0,30**	**0,70**
19/02/09	24	6,66	-0,15%	6,65	0,6399	0,34%	0,6421	4,26	0,19%	4,27	4,26	4,28	-0,00640	0,01465	-0,00002	-0,00001	-0,00002	0,021042	**0,30**	**0,70**
19/02/09	25	5,69	0,00%	5,69	0,6399	0,34%	0,6421	3,64	0,34%	3,65	3,64	3,65	0,00000	0,01252	0,00000	0,00000	0,00000	0,012518	**0,00**	**1,00**
19/02/09	26	5,58	0,36%	5,60	0,6399	0,34%	0,6421	3,57	0,70%	3,60	3,58	3,58	0,01280	0,01228	0,00004	0,00002	0,00002	0,025118	**0,51**	**0,49**
19/02/09	28	4,60	0,22%	4,61	0,6399	0,34%	0,6421	2,94	0,56%	2,96	2,95	2,95	0,00640	0,01012	0,00002	0,00001	0,00001	0,016541	**0,39**	**0,61**
19/02/09	30	4,21	0,00%	4,21	0,6399	0,34%	0,6421	2,69	0,34%	2,70	2,69	2,70	0,00000	0,00926	0,00000	0,00000	0,00000	0,009262	**0,00**	**1,00**
19/02/09	32	3,51	0,00%	3,51	0,6399	0,34%	0,6421	2,25	0,34%	2,25	2,25	2,25	0,00000	0,00772	0,00000	0,00000	0,00000	0,007722	**0,00**	**1,00**
24/02/09	16,5			12,64	0,6421	0,86%	0,6476			8,19										
24/02/09	17	11,76	-0,68%	11,68	0,6421	0,86%	0,6476	7,55	0,17%	7,56	7,50	7,62	-0,05137	0,06468	-0,00044	-0,00019	-0,00025	0,115998	**0,44**	**0,56**
24/02/09	17,5	11,01	0,18%	11,03	0,6421	0,86%	0,6476	7,07	1,04%	7,14	7,08	7,13	0,01284	0,06055	0,00011	0,00002	0,00009	0,073507	**0,17**	**0,83**
24/02/09	18	10,38	-0,39%	10,34	0,6421	0,86%	0,6476	6,66	0,47%	6,70	6,64	6,72	-0,02568	0,05709	-0,00022	-0,00007	-0,00015	0,082691	**0,31**	**0,69**
24/02/09	18,5	9,71	0,00%	9,71	0,6421	0,86%	0,6476	6,23	0,86%	6,29	6,23	6,29	0,00000	0,05340	0,00000	0,00000	0,00000	0,053405	**0,00**	**1,00**
24/02/09	19	8,91	0,34%	8,94	0,6421	0,86%	0,6476	5,72	1,20%	5,79	5,74	5,77	0,01926	0,04900	0,00016	0,00005	0,00012	0,068433	**0,28**	**0,72**
24/02/09	19,5	8,12	0,00%	8,12	0,6421	0,86%	0,6476	5,21	0,86%	5,26	5,21	5,26	0,00000	0,04466	0,00000	0,00000	0,00000	0,044660	**0,00**	**1,00**
24/02/09	20	7,45	0,00%	7,45	0,6421	0,86%	0,6476	4,78	0,86%	4,82	4,78	4,82	0,00000	0,04097	0,00000	0,00000	0,00000	0,040975	**0,00**	**1,00**
24/02/09	21	7,25	0,00%	7,25	0,6421	0,86%	0,6476	4,66	0,86%	4,70	4,66	4,70	0,00000	0,03988	0,00000	0,00000	0,00000	0,039875	**0,00**	**1,00**
24/02/09	22	7,02	0,00%	7,02	0,6421	0,86%	0,6476	4,51	0,86%	4,55	4,51	4,55	0,00000	0,03861	0,00000	0,00000	0,00000	0,038610	**0,00**	**1,00**
24/02/09	23	6,90			0,6421	0,86%	0,6476	4,43												
24/02/09	24	6,65			0,6421	0,86%	0,6476	4,27												
24/02/09	25	5,69			0,6421	0,86%	0,6476	3,65												
24/02/09	26	5,60			0,6421	0,86%	0,6476	3,60												
24/02/09	28	4,61	0,22%	4,62	0,6421	0,86%	0,6476	2,96	1,08%	2,99	2,97	2,99	0,00642	0,02535	0,00005	0,00001	0,00004	0,031831	**0,20**	**0,80**
24/02/09	30	4,21	0,00%	4,21	0,6421	0,86%	0,6476	2,70	0,86%	2,73	2,70	2,73	0,00000	0,02316	0,00000	0,00000	0,00000	0,023155	**0,00**	**1,00**
24/02/09	32	3,51			0,6421	0,86%	0,6476	2,25												

Fecha	Micr.	Precio en AUD			Tipo de Cambio U$S:AUD			Precio en U$S			U$S Teóricos		Efectos individuales		Δ Int	Δ Int proporcional		Δ Variación Total	**Influencia**	
											AUD	TC	Δ Ef AUD	Δ Ef TC		AUD	TC		**AUD**	**TC**
		ANT	%Δ	ACT	ANT	%Δ	ACT	ANT	%Δ	ACT	Ec. 8	Ec. 9	Ec. 10	Ec. 11	Ec. 14	Ec. 18	Ec. 19	Ec. 20	**Ec. 21**	**Ec. 22**
25/02/09	16,5	12,64	-1,11%	12,50	0,6476	0,54%	0,6511	8,19	-0,57%	8,14	8,10	8,23	-0,09066	0,04424	-0,00049	-0,00033	-0,00016	0,135073	**0,67**	**0,33**
25/02/09	17	11,68	-0,43%	11,63	0,6476	0,54%	0,6511	7,56	0,11%	7,57	7,53	7,60	-0,03238	0,04088	-0,00017	-0,00008	-0,00010	0,073240	**0,44**	**0,56**
25/02/09	17,5	11,03	-0,09%	11,02	0,6476	0,54%	0,6511	7,14	0,45%	7,18	7,14	7,18	-0,00648	0,03861	-0,00003	-0,00001	-0,00003	0,045056	**0,14**	**0,86**
25/02/09	18	10,34	0,10%	10,35	0,6476	0,54%	0,6511	6,70	0,64%	6,74	6,70	6,73	0,00648	0,03619	0,00003	0,00001	0,00003	0,042701	**0,15**	**0,85**
25/02/09	18,5	9,71	0,21%	9,73	0,6476	0,54%	0,6511	6,29	0,75%	6,34	6,30	6,32	0,01295	0,03399	0,00007	0,00002	0,00005	0,047007	**0,28**	**0,72**
25/02/09	19	8,94	0,22%	8,96	0,6476	0,54%	0,6511	5,79	0,77%	5,83	5,80	5,82	0,01295	0,03129	0,00007	0,00002	0,00005	0,044312	**0,29**	**0,71**
25/02/09	19,5	8,12	0,25%	8,14	0,6476	0,54%	0,6511	5,26	0,79%	5,30	5,27	5,29	0,01295	0,02842	0,00007	0,00002	0,00005	0,041442	**0,31**	**0,69**
25/02/09	20	7,45	0,00%	7,45	0,6476	0,54%	0,6511	4,82	0,54%	4,85	4,82	4,85	0,00000	0,02608	0,00000	0,00000	0,00000	0,026075	**0,00**	**1,00**
25/02/09	21	7,25	-0,41%	7,22	0,6476	0,54%	0,6511	4,70	0,12%	4,70	4,68	4,72	-0,01943	0,02538	-0,00011	-0,00005	-0,00006	0,044789	**0,43**	**0,57**
25/02/09	22	7,02	0,14%	7,03	0,6476	0,54%	0,6511	4,55	0,68%	4,58	4,55	4,57	0,00648	0,02457	0,00004	0,00001	0,00003	0,031081	**0,21**	**0,79**
25/02/09	23				0,6476	0,54%	0,6511													
25/02/09	24				0,6476	0,54%	0,6511													
25/02/09	25				0,6476	0,54%	0,6511													
25/02/09	26				0,6476	0,54%	0,6511													
25/02/09	28	4,62	0,43%	4,64	0,6476	0,54%	0,6511	2,99	0,98%	3,02	3,00	3,01	0,01295	0,01617	0,00007	0,00003	0,00004	0,029192	**0,44**	**0,56**
25/02/09	30	4,21	0,24%	4,22	0,6476	0,54%	0,6511	2,73	0,78%	2,75	2,73	2,74	0,00648	0,01474	0,00003	0,00001	0,00002	0,021246	**0,31**	**0,69**
25/02/09	32			3,55	0,6476	0,54%	0,6511			2,31										
26/02/09	16,5	12,50	0,40%	12,55	0,6511	-0,54%	0,6476	8,14	-0,14%	8,13	8,17	8,10	0,03256	-0,04375	-0,00018	-0,00007	-0,00010	0,076331	**0,43**	**0,57**
26/02/09	17	11,63	0,17%	11,65	0,6511	-0,54%	0,6476	7,57	-0,37%	7,54	7,59	7,53	0,01302	-0,04071	-0,00007	-0,00002	-0,00005	0,053763	**0,24**	**0,76**
26/02/09	17,5	11,02	0,64%	11,09	0,6511	-0,54%	0,6476	7,18	0,09%	7,18	7,22	7,14	0,04558	-0,03857	-0,00025	-0,00013	-0,00011	0,084127	**0,54**	**0,46**
26/02/09	18	10,35	0,39%	10,39	0,6511	-0,54%	0,6476	6,74	-0,15%	6,73	6,76	6,70	0,02604	-0,03623	-0,00014	-0,00006	-0,00008	0,062292	**0,42**	**0,58**
26/02/09	18,5	9,73	0,10%	9,74	0,6511	-0,54%	0,6476	6,34	-0,44%	6,31	6,34	6,30	0,00651	-0,03406	-0,00003	-0,00001	-0,00003	0,040590	**0,16**	**0,84**
26/02/09	19	8,96	0,00%	8,96	0,6511	-0,54%	0,6476	5,83	-0,54%	5,80	5,83	5,80	0,00000	-0,03136	0,00000	0,00000	0,00000	0,031360	**0,00**	**1,00**
26/02/09	19,5	8,14	0,25%	8,16	0,6511	-0,54%	0,6476	5,30	-0,29%	5,28	5,31	5,27	0,01302	-0,02849	-0,00007	-0,00002	-0,00005	0,041538	**0,31**	**0,69**
26/02/09	20	7,45	0,13%	7,46	0,6511	-0,54%	0,6476	4,85	-0,40%	4,83	4,86	4,82	0,00651	-0,02608	-0,00003	-0,00001	-0,00003	0,032607	**0,20**	**0,80**
26/02/09	21	7,22	0,00%	7,22	0,6511	-0,54%	0,6476	4,70	-0,54%	4,68	4,70	4,68	0,00000	-0,02527	0,00000	0,00000	0,00000	0,025270	**0,00**	**1,00**
26/02/09	22	7,03	0,00%	7,03	0,6511	-0,54%	0,6476	4,58	-0,54%	4,55	4,58	4,55	0,00000	-0,02461	0,00000	0,00000	0,00000	0,024605	**0,00**	**1,00**
26/02/09	23				0,6511	-0,54%	0,6476													
26/02/09	24				0,6511	-0,54%	0,6476													
26/02/09	25				0,6511	-0,54%	0,6476													
26/02/09	26				0,6511	-0,54%	0,6476													
26/02/09	28	4,64	0,00%	4,64	0,6511	-0,54%	0,6476	3,02	-0,54%	3,00	3,02	3,00	0,00000	-0,01624	0,00000	0,00000	0,00000	0,016240	**0,00**	**1,00**
26/02/09	30	4,22	0,00%	4,22	0,6511	-0,54%	0,6476	2,75	-0,54%	2,73	2,75	2,73	0,00000	-0,01477	0,00000	0,00000	0,00000	0,014770	**0,00**	**1,00**
26/02/09	32	3,55			0,6511	-0,54%	0,6476	2,31												

Fecha	Micr.	Precio en AUD			Tipo de Cambio U$S:AUD			Precio en U$S			U$S Teóricos		Efectos individuales		Δ Int	Δ Int proporcional		Δ Variación Total	**Influencia**	
											AUD	TC	Δ Ef AUD	Δ Ef TC		AUD	TC		**AUD**	**TC**
		ANT	%Δ	ACT	ANT	%Δ	ACT	ANT	%Δ	ACT	Ec. 8	Ec. 9	Ec. 10	Ec. 11	Ec. 14	Ec. 18	Ec. 19	Ec. 20	**Ec. 21**	**Ec. 22**
04/03/09	16,5	12,55	0,00%	12,55	0,6476	-2,32%	0,6326	8,13	-2,32%	7,94	8,13	7,94	0,00000	-0,18825	0,00000	0,00000	0,00000	0,188250	**0,00**	**1,00**
04/03/09	17	11,65	0,17%	11,67	0,6476	-2,32%	0,6326	7,54	-2,15%	7,38	7,56	7,37	0,01295	-0,17475	-0,00030	-0,00002	-0,00028	0,187961	**0,07**	**0,93**
04/03/09	17,5	11,09	0,09%	11,10	0,6476	-2,32%	0,6326	7,18	-2,23%	7,02	7,19	7,02	0,00648	-0,16635	-0,00015	-0,00001	-0,00014	0,172965	**0,04**	**0,96**
04/03/09	18	10,39	0,10%	10,40	0,6476	-2,32%	0,6326	6,73	-2,22%	6,58	6,74	6,57	0,00648	-0,15585	-0,00015	-0,00001	-0,00014	0,162464	**0,04**	**0,96**
04/03/09	18,5	9,74	0,21%	9,76	0,6476	-2,32%	0,6326	6,31	-2,12%	6,17	6,32	6,16	0,01295	-0,14610	-0,00030	-0,00002	-0,00028	0,159303	**0,08**	**0,92**
04/03/09	19	8,96	0,45%	9,00	0,6476	-2,32%	0,6326	5,80	-1,88%	5,69	5,83	5,67	0,02590	-0,13440	-0,00060	-0,00010	-0,00050	0,160710	**0,16**	**0,84**
04/03/09	19,5	8,16	0,25%	8,18	0,6476	-2,32%	0,6326	5,28	-2,08%	5,17	5,30	5,16	0,01295	-0,12240	-0,00030	-0,00003	-0,00027	0,135595	**0,10**	**0,90**
04/03/09	20	7,46	0,00%	7,46	0,6476	-2,32%	0,6326	4,83	-2,32%	4,72	4,83	4,72	0,00000	-0,11190	0,00000	0,00000	0,00000	0,111900	**0,00**	**1,00**
04/03/09	21	7,22	-1,25%	7,13	0,6476	-2,32%	0,6326	4,68	-3,53%	4,51	4,62	4,57	-0,05828	-0,10830	0,00135	0,00047	0,00088	0,165234	**0,35**	**0,65**
04/03/09	22	7,03	-0,28%	7,01	0,6476	-2,32%	0,6326	4,55	-2,59%	4,43	4,54	4,45	-0,01295	-0,10545	0,00030	0,00003	0,00027	0,118102	**0,11**	**0,89**
04/03/09	23			6,89	0,6476	-2,32%	0,6326			4,36										
04/03/09	24			6,62	0,6476	-2,32%	0,6326			4,19										
04/03/09	25				0,6476	-2,32%	0,6326													
04/03/09	26				0,6476	-2,32%	0,6326													
04/03/09	28	4,64	1,08%	4,69	0,6476	-2,32%	0,6326	3,00	-1,26%	2,97	3,04	2,94	0,03238	-0,06960	-0,00075	-0,00024	-0,00051	0,102254	**0,31**	**0,69**
04/03/09	30	4,22	0,71%	4,25	0,6476	-2,32%	0,6326	2,73	-1,62%	2,69	2,75	2,67	0,01943	-0,06330	-0,00045	-0,00011	-0,00034	0,082967	**0,23**	**0,77**
04/03/09	32			3,60	0,6476	-2,32%	0,6326			2,28										
05/03/09	16,5	12,55	0,00%	12,55	0,6326	1,61%	0,6428	7,94	1,61%	8,07	7,94	8,07	0,00000	0,12801	0,00000	0,00000	0,00000	0,128010	**0,00**	**1,00**
05/03/09	17	11,67	0,69%	11,75	0,6326	1,61%	0,6428	7,38	2,31%	7,55	7,43	7,50	0,05061	0,11903	0,00082	0,00024	0,00057	0,170458	**0,30**	**0,70**
05/03/09	17,5	11,10	0,54%	11,16	0,6326	1,61%	0,6428	7,02	2,16%	7,17	7,06	7,14	0,03796	0,11322	0,00061	0,00015	0,00046	0,151788	**0,25**	**0,75**
05/03/09	18	10,40	0,29%	10,43	0,6326	1,61%	0,6428	6,58	1,91%	6,70	6,60	6,69	0,01898	0,10608	0,00031	0,00005	0,00026	0,125364	**0,15**	**0,85**
05/03/09	18,5	9,76	-0,31%	9,73	0,6326	1,61%	0,6428	6,17	1,30%	6,25	6,16	6,27	-0,01898	0,09955	-0,00031	-0,00005	-0,00026	0,118322	**0,16**	**0,84**
05/03/09	19	9,00	0,11%	9,01	0,6326	1,61%	0,6428	5,69	1,73%	5,79	5,70	5,79	0,00633	0,09180	0,00010	0,00001	0,00010	0,098228	**0,06**	**0,94**
05/03/09	19,5	8,18	-0,24%	8,16	0,6326	1,61%	0,6428	5,17	1,36%	5,25	5,16	5,26	-0,01265	0,08344	-0,00020	-0,00003	-0,00018	0,095938	**0,13**	**0,87**
05/03/09	20	7,46	0,00%	7,46	0,6326	1,61%	0,6428	4,72	1,61%	4,80	4,72	4,80	0,00000	0,07609	0,00000	0,00000	0,00000	0,076092	**0,00**	**1,00**
05/03/09	21	7,13	0,14%	7,14	0,6326	1,61%	0,6428	4,51	1,75%	4,59	4,52	4,58	0,00633	0,07273	0,00010	0,00001	0,00009	0,079154	**0,08**	**0,92**
05/03/09	22	7,01	-0,14%	7,00	0,6326	1,61%	0,6428	4,43	1,47%	4,50	4,43	4,51	-0,00633	0,07150	-0,00010	-0,00001	-0,00009	0,077743	**0,08**	**0,92**
05/03/09	23	6,89	0,00%	6,89	0,6326	1,61%	0,6428	4,36	1,61%	4,43	4,36	4,43	0,00000	0,07028	0,00000	0,00000	0,00000	0,070278	**0,00**	**1,00**
05/03/09	24	6,62			0,6326	1,61%	0,6428	4,19												
05/03/09	25				0,6326	1,61%	0,6428													
05/03/09	26			5,56	0,6326	1,61%	0,6428			3,57										
05/03/09	28	4,69	-1,71%	4,61	0,6326	1,61%	0,6428	2,97	-0,12%	2,96	2,92	3,01	-0,05061	0,04784	-0,00082	-0,00042	-0,00040	0,098469	**0,52**	**0,48**
05/03/09	30	4,25	-2,59%	4,14	0,6326	1,61%	0,6428	2,69	-1,02%	2,66	2,62	2,73	-0,06959	0,04335	-0,00112	-0,00069	-0,00043	0,113197	**0,62**	**0,38**
05/03/09	32	3,60	-0,56%	3,58	0,6326	1,61%	0,6428	2,28	1,05%	2,30	2,26	2,31	-0,01265	0,03672	-0,00020	-0,00005	-0,00015	0,049273	**0,26**	**0,74**

Fecha	Micr.	Precio en AUD			Tipo de Cambio U$S:AUD			Precio en U$S			U$S Teóricos		Efectos individuales		Δ Int	Δ Int proporcional		Δ Variación Total	**Influencia**	
											AUD	TC	Δ Ef AUD	Δ Ef TC		AUD	TC		**AUD**	**TC**
		ANT	%Δ	ACT	ANT	%Δ	ACT	ANT	%Δ	ACT	Ec. 8	Ec. 9	Ec. 10	Ec. 11	Ec. 14	Ec. 18	Ec. 19	Ec. 20	**Ec. 21**	**Ec. 22**
11/03/09	16,5	12,55	5,66%	13,26	0,6428	0,03%	0,643	8,07	5,69%	8,53	8,52	8,07	0,45639	0,00251	0,00014	0,00014	0,00000	0,459040	**0,99**	**0,01**
11/03/09	17	11,75	6,98%	12,57	0,6428	0,03%	0,643	7,55	7,01%	8,08	8,08	7,56	0,52710	0,00235	0,00016	0,00016	0,00000	0,529610	**1,00**	**0,00**
11/03/09	17,5	11,16	5,82%	11,81	0,6428	0,03%	0,643	7,17	5,86%	7,59	7,59	7,18	0,41782	0,00223	0,00013	0,00013	0,00000	0,420182	**0,99**	**0,01**
11/03/09	18	10,43	7,67%	11,23	0,6428	0,03%	0,643	6,70	7,70%	7,22	7,22	6,71	0,51424	0,00209	0,00016	0,00016	0,00000	0,516486	**1,00**	**0,00**
11/03/09	18,5	9,73	5,65%	10,28	0,6428	0,03%	0,643	6,25	5,69%	6,61	6,61	6,26	0,35354	0,00195	0,00011	0,00011	0,00000	0,355596	**0,99**	**0,01**
11/03/09	19	9,01	3,66%	9,34	0,6428	0,03%	0,643	5,79	3,69%	6,01	6,00	5,79	0,21212	0,00180	0,00007	0,00007	0,00000	0,213992	**0,99**	**0,01**
11/03/09	19,5	8,16	1,72%	8,30	0,6428	0,03%	0,643	5,25	1,75%	5,34	5,34	5,25	0,08999	0,00163	0,00003	0,00003	0,00000	0,091652	**0,98**	**0,02**
11/03/09	20	7,46	0,00%	7,46	0,6428	0,03%	0,643	4,80	0,03%	4,80	4,80	4,80	0,00000	0,00149	0,00000	0,00000	0,00000	0,001492	**0,00**	**1,00**
11/03/09	21	7,14	1,40%	7,24	0,6428	0,03%	0,643	4,59	1,43%	4,66	4,65	4,59	0,06428	0,00143	0,00002	0,00002	0,00000	0,065728	**0,98**	**0,02**
11/03/09	22	7,00	1,14%	7,08	0,6428	0,03%	0,643	4,50	1,17%	4,55	4,55	4,50	0,05142	0,00140	0,00002	0,00002	0,00000	0,052840	**0,97**	**0,03**
11/03/09	23	6,89	0,58%	6,93	0,6428	0,03%	0,643	4,43	0,61%	4,46	4,45	4,43	0,02571	0,00138	0,00001	0,00001	0,00000	0,027098	**0,95**	**0,05**
11/03/09	24				0,6428	0,03%	0,643													
11/03/09	25				0,6428	0,03%	0,643													
11/03/09	26	5,56	0,00%	5,56	0,6428	0,03%	0,643	3,57	0,03%	3,58	3,57	3,58	0,00000	0,00111	0,00000	0,00000	0,00000	0,001112	**0,00**	**1,00**
11/03/09	28	4,61	1,52%	4,68	0,6428	0,03%	0,643	2,96	1,55%	3,01	3,01	2,96	0,04500	0,00092	0,00001	0,00001	0,00000	0,045932	**0,98**	**0,02**
11/03/09	30	4,14	0,48%	4,16	0,6428	0,03%	0,643	2,66	0,51%	2,67	2,67	2,66	0,01286	0,00083	0,00000	0,00000	0,00000	0,013688	**0,94**	**0,06**
11/03/09	32	3,58	0,00%	3,58	0,6428	0,03%	0,643	2,30	0,03%	2,30	2,30	2,30	0,00000	0,00072	0,00000	0,00000	0,00000	0,000716	**0,00**	**1,00**
12/03/09	16,5	13,26	0,08%	13,27	0,643	0,65%	0,6472	8,53	0,73%	8,59	8,53	8,58	0,00643	0,05569	0,00004	0,00000	0,00004	0,062164	**0,10**	**0,90**
12/03/09	17	12,57	0,48%	12,63	0,643	0,65%	0,6472	8,08	1,13%	8,17	8,12	8,14	0,03858	0,05279	0,00025	0,00011	0,00015	0,091626	**0,42**	**0,58**
12/03/09	17,5	11,81	0,00%	11,81	0,643	0,65%	0,6472	7,59	0,65%	7,64	7,59	7,64	0,00000	0,04960	0,00000	0,00000	0,00000	0,049602	**0,00**	**1,00**
12/03/09	18	11,23	-0,09%	11,22	0,643	0,65%	0,6472	7,22	0,56%	7,26	7,21	7,27	-0,00643	0,04717	-0,00004	-0,00001	-0,00004	0,053564	**0,12**	**0,88**
12/03/09	18,5	10,28	0,00%	10,28	0,643	0,65%	0,6472	6,61	0,65%	6,65	6,61	6,65	0,00000	0,04318	0,00000	0,00000	0,00000	0,043176	**0,00**	**1,00**
12/03/09	19	9,34	0,54%	9,39	0,643	0,65%	0,6472	6,01	1,19%	6,08	6,04	6,04	0,03215	0,03923	0,00021	0,00009	0,00012	0,071588	**0,45**	**0,55**
12/03/09	19,5	8,30	0,48%	8,34	0,643	0,65%	0,6472	5,34	1,14%	5,40	5,36	5,37	0,02572	0,03486	0,00017	0,00007	0,00010	0,060748	**0,42**	**0,58**
12/03/09	20	7,46	0,00%	7,46	0,643	0,65%	0,6472	4,80	0,65%	4,83	4,80	4,83	0,00000	0,03133	0,00000	0,00000	0,00000	0,031332	**0,00**	**1,00**
12/03/09	21	7,24	0,00%	7,24	0,643	0,65%	0,6472	4,66	0,65%	4,69	4,66	4,69	0,00000	0,03041	0,00000	0,00000	0,00000	0,030408	**0,00**	**1,00**
12/03/09	22	7,08	0,00%	7,08	0,643	0,65%	0,6472	4,55	0,65%	4,58	4,55	4,58	0,00000	0,02974	0,00000	0,00000	0,00000	0,029736	**0,00**	**1,00**
12/03/09	23	6,93	0,43%	6,96	0,643	0,65%	0,6472	4,46	1,09%	4,50	4,48	4,49	0,01929	0,02911	0,00013	0,00005	0,00008	0,048522	**0,40**	**0,60**
12/03/09	24			6,70	0,643	0,65%	0,6472			4,34										
12/03/09	25			5,75	0,643	0,65%	0,6472			3,72										
12/03/09	26	5,56	0,36%	5,58	0,643	0,65%	0,6472	3,58	1,02%	3,61	3,59	3,60	0,01286	0,02335	0,00008	0,00003	0,00005	0,036296	**0,36**	**0,64**
12/03/09	28	4,68	0,21%	4,69	0,643	0,65%	0,6472	3,01	0,87%	3,04	3,02	3,03	0,00643	0,01966	0,00004	0,00001	0,00003	0,026128	**0,25**	**0,75**
12/03/09	30	4,16	2,88%	4,28	0,643	0,65%	0,6472	2,67	3,56%	2,77	2,75	2,69	0,07716	0,01747	0,00050	0,00041	0,00009	0,095136	**0,82**	**0,18**
12/03/09	32	3,58	0,00%	3,58	0,643	0,65%	0,6472	2,30	0,65%	2,32	2,30	2,32	0,00000	0,01504	0,00000	0,00000	0,00000	0,015036	**0,00**	**1,00**

Fecha	Micr.	Precio en AUD			Tipo de Cambio U$S:AUD			Precio en U$S			U$S Teóricos		Efectos individuales		Δ Int	Δ Int proporcional		Δ Variación Total	**Influencia**	
											AUD	TC	Δ Ef AUD	Δ Ef TC		AUD	TC		**AUD**	**TC**
		ANT	%Δ	ACT	ANT	%Δ	ACT	ANT	%Δ	ACT	Ec. 8	Ec. 9	Ec. 10	Ec. 11	Ec. 14	Ec. 18	Ec. 19	Ec. 20	**Ec. 21**	**Ec. 22**
18/03/09	16,5	13,27	0,30%	13,31	0,6472	2,18%	0,6613	8,59	2,49%	8,80	8,61	8,78	0,02589	0,18711	0,00056	0,00007	0,00050	0,213559	**0,12**	**0,88**
18/03/09	17	12,63	0,00%	12,63	0,6472	2,18%	0,6613	8,17	2,18%	8,35	8,17	8,35	0,00000	0,17808	0,00000	0,00000	0,00000	0,178083	**0,00**	**1,00**
18/03/09	17,5	11,81	0,42%	11,86	0,6472	2,18%	0,6613	7,64	2,61%	7,84	7,68	7,81	0,03236	0,16652	0,00070	0,00011	0,00059	0,199586	**0,16**	**0,84**
18/03/09	18	11,22	-0,09%	11,21	0,6472	2,18%	0,6613	7,26	2,09%	7,41	7,26	7,42	-0,00647	0,15820	-0,00014	-0,00001	-0,00014	0,164544	**0,04**	**0,96**
18/03/09	18,5	10,28	-0,10%	10,27	0,6472	2,18%	0,6613	6,65	2,08%	6,79	6,65	6,80	-0,00647	0,14495	-0,00014	-0,00001	-0,00013	0,151291	**0,04**	**0,96**
18/03/09	19	9,39	0,53%	9,44	0,6472	2,18%	0,6613	6,08	2,72%	6,24	6,11	6,21	0,03236	0,13240	0,00070	0,00014	0,00057	0,165464	**0,20**	**0,80**
18/03/09	19,5	8,34	1,44%	8,46	0,6472	2,18%	0,6613	5,40	3,65%	5,59	5,48	5,52	0,07766	0,11759	0,00169	0,00067	0,00102	0,196950	**0,40**	**0,60**
18/03/09	20	7,46	0,27%	7,48	0,6472	2,18%	0,6613	4,83	2,45%	4,95	4,84	4,93	0,01294	0,10519	0,00028	0,00003	0,00025	0,118412	**0,11**	**0,89**
18/03/09	21	7,24	0,00%	7,24	0,6472	2,18%	0,6613	4,69	2,18%	4,79	4,69	4,79	0,00000	0,10208	0,00000	0,00000	0,00000	0,102084	**0,00**	**1,00**
18/03/09	22	7,08	0,28%	7,10	0,6472	2,18%	0,6613	4,58	2,47%	4,70	4,60	4,68	0,01294	0,09983	0,00028	0,00003	0,00025	0,113054	**0,11**	**0,89**
18/03/09	23	6,96	0,00%	6,96	0,6472	2,18%	0,6613	4,50	2,18%	4,60	4,50	4,60	0,00000	0,09814	0,00000	0,00000	0,00000	0,098136	**0,00**	**1,00**
18/03/09	24	6,70			0,6472	2,18%	0,6613	4,34												
18/03/09	25	5,75			0,6472	2,18%	0,6613	3,72												
18/03/09	26	5,58	0,00%	5,58	0,6472	2,18%	0,6613	3,61	2,18%	3,69	3,61	3,69	0,00000	0,07868	0,00000	0,00000	0,00000	0,078678	**0,00**	**1,00**
18/03/09	28	4,69	-0,64%	4,66	0,6472	2,18%	0,6613	3,04	1,53%	3,08	3,02	3,10	-0,01942	0,06613	-0,00042	-0,00010	-0,00033	0,085314	**0,23**	**0,77**
18/03/09	30	4,28	-0,70%	4,25	0,6472	2,18%	0,6613	2,77	1,46%	2,81	2,75	2,83	-0,01942	0,06035	-0,00042	-0,00010	-0,00032	0,079547	**0,25**	**0,75**
18/03/09	32	3,58	1,96%	3,65	0,6472	2,18%	0,6613	2,32	4,18%	2,41	2,36	2,37	0,04530	0,05048	0,00099	0,00047	0,00052	0,096769	**0,47**	**0,53**
19/03/09	16,5	13,31	0,30%	13,35	0,6613	2,01%	0,6746	8,80	2,32%	9,01	8,83	8,98	0,02645	0,17702	0,00053	0,00007	0,00046	0,204007	**0,13**	**0,87**
19/03/09	17	12,63	0,00%	12,63	0,6613	2,01%	0,6746	8,35	2,01%	8,52	8,35	8,52	0,00000	0,16798	0,00000	0,00000	0,00000	0,167979	**0,00**	**1,00**
19/03/09	17,5	11,86	-0,17%	11,84	0,6613	2,01%	0,6746	7,84	1,84%	7,99	7,83	8,00	-0,01323	0,15774	-0,00027	-0,00002	-0,00025	0,170739	**0,08**	**0,92**
19/03/09	18	11,21	-0,09%	11,20	0,6613	2,01%	0,6746	7,41	1,92%	7,56	7,41	7,56	-0,00661	0,14909	-0,00013	-0,00001	-0,00013	0,155584	**0,04**	**0,96**
19/03/09	18,5	10,27	-0,19%	10,25	0,6613	2,01%	0,6746	6,79	1,81%	6,91	6,78	6,93	-0,01323	0,13659	-0,00027	-0,00002	-0,00024	0,149598	**0,09**	**0,91**
19/03/09	19	9,44	-0,21%	9,42	0,6613	2,01%	0,6746	6,24	1,80%	6,35	6,23	6,37	-0,01323	0,12555	-0,00027	-0,00003	-0,00024	0,138563	**0,10**	**0,90**
19/03/09	19,5	8,46	-0,59%	8,41	0,6613	2,01%	0,6746	5,59	1,41%	5,67	5,56	5,71	-0,03307	0,11252	-0,00067	-0,00015	-0,00051	0,145220	**0,23**	**0,77**
19/03/09	20	7,48	0,13%	7,49	0,6613	2,01%	0,6746	4,95	2,15%	5,05	4,95	5,05	0,00661	0,09948	0,00013	0,00001	0,00012	0,106230	**0,06**	**0,94**
19/03/09	21	7,24	-0,41%	7,21	0,6613	2,01%	0,6746	4,79	1,59%	4,86	4,77	4,88	-0,01984	0,09629	-0,00040	-0,00007	-0,00033	0,115868	**0,17**	**0,83**
19/03/09	22	7,10	-0,28%	7,08	0,6613	2,01%	0,6746	4,70	1,72%	4,78	4,68	4,79	-0,01323	0,09443	-0,00027	-0,00003	-0,00023	0,107455	**0,12**	**0,88**
19/03/09	23	6,96	0,00%	6,96	0,6613	2,01%	0,6746	4,60	2,01%	4,70	4,60	4,70	0,00000	0,09257	0,00000	0,00000	0,00000	0,092568	**0,00**	**1,00**
19/03/09	24				0,6613	2,01%	0,6746													
19/03/09	25				0,6613	2,01%	0,6746													
19/03/09	26	5,58	-0,18%	5,57	0,6613	2,01%	0,6746	3,69	1,83%	3,76	3,68	3,76	-0,00661	0,07421	-0,00013	-0,00001	-0,00012	0,080716	**0,08**	**0,92**
19/03/09	28	4,66	-0,86%	4,62	0,6613	2,01%	0,6746	3,08	1,14%	3,12	3,06	3,14	-0,02645	0,06198	-0,00053	-0,00016	-0,00037	0,088216	**0,30**	**0,70**
19/03/09	30	4,25	-1,65%	4,18	0,6613	2,01%	0,6746	2,81	0,33%	2,82	2,76	2,87	-0,04629	0,05652	-0,00093	-0,00042	-0,00051	0,102723	**0,45**	**0,55**
19/03/09	32	3,65	-0,27%	3,64	0,6613	2,01%	0,6746	2,41	1,73%	2,46	2,41	2,46	-0,00661	0,04854	-0,00013	-0,00002	-0,00012	0,055057	**0,12**	**0,88**

Fecha	Micr.	Precio en AUD			Tipo de Cambio U$S:AUD			Precio en U$S			U$S Teóricos		Efectos individuales		Δ Int	Δ Int proporcional		Δ Variación Total	**Influencia**	
											AUD	TC	Δ Ef AUD	Δ Ef TC		AUD	TC		**AUD**	**TC**
		ANT	%Δ	ACT	ANT	%Δ	ACT	ANT	%Δ	ACT	Ec. 8	Ec. 9	Ec. 10	Ec. 11	Ec. 14	Ec. 18	Ec. 19	Ec. 20	**Ec. 21**	**Ec. 22**
25/03/09	16,5	13,35	0,37%	13,40	0,6746	3,26%	0,6966	9,01	3,65%	9,33	9,04	9,30	0,03373	0,29370	0,00110	0,00011	0,00099	0,328530	**0,10**	**0,90**
25/03/09	17	12,63	0,16%	12,65	0,6746	3,26%	0,6966	8,52	3,42%	8,81	8,53	8,80	0,01349	0,27786	0,00044	0,00002	0,00042	0,291792	**0,05**	**0,95**
25/03/09	17,5	11,84	0,42%	11,89	0,6746	3,26%	0,6966	7,99	3,70%	8,28	8,02	8,25	0,03373	0,26048	0,00110	0,00013	0,00097	0,295310	**0,11**	**0,89**
25/03/09	18	11,20	0,27%	11,23	0,6746	3,26%	0,6966	7,56	3,54%	7,82	7,58	7,80	0,02024	0,24640	0,00066	0,00005	0,00061	0,267298	**0,08**	**0,92**
25/03/09	18,5	10,25	0,29%	10,28	0,6746	3,26%	0,6966	6,91	3,56%	7,16	6,93	7,14	0,02024	0,22550	0,00066	0,00005	0,00061	0,246398	**0,08**	**0,92**
25/03/09	19	9,42	0,11%	9,43	0,6746	3,26%	0,6966	6,35	3,37%	6,57	6,36	6,56	0,00675	0,20724	0,00022	0,00001	0,00021	0,214206	**0,03**	**0,97**
25/03/09	19,5	8,41	0,36%	8,44	0,6746	3,26%	0,6966	5,67	3,63%	5,88	5,69	5,86	0,02024	0,18502	0,00066	0,00007	0,00059	0,205918	**0,10**	**0,90**
25/03/09	20	7,49	-0,13%	7,48	0,6746	3,26%	0,6966	5,05	3,12%	5,21	5,05	5,22	-0,00675	0,16478	-0,00022	-0,00001	-0,00021	0,171323	**0,04**	**0,96**
25/03/09	21	7,21	0,14%	7,22	0,6746	3,26%	0,6966	4,86	3,40%	5,03	4,87	5,02	0,00675	0,15862	0,00022	0,00001	0,00021	0,165586	**0,04**	**0,96**
25/03/09	22	7,08	0,42%	7,11	0,6746	3,26%	0,6966	4,78	3,70%	4,95	4,80	4,93	0,02024	0,15576	0,00066	0,00008	0,00058	0,176658	**0,11**	**0,89**
25/03/09	23	6,96	0,43%	6,99	0,6746	3,26%	0,6966	4,70	3,71%	4,87	4,72	4,85	0,02024	0,15312	0,00066	0,00008	0,00058	0,174018	**0,12**	**0,88**
25/03/09	24			6,80	0,6746	3,26%	0,6966			4,74										
25/03/09	25			5,76	0,6746	3,26%	0,6966			4,01										
25/03/09	26	5,57	0,00%	5,57	0,6746	3,26%	0,6966	3,76	3,26%	3,88	3,76	3,88	0,00000	0,12254	0,00000	0,00000	0,00000	0,122540	**0,00**	**1,00**
25/03/09	28	4,62	-0,22%	4,61	0,6746	3,26%	0,6966	3,12	3,04%	3,21	3,11	3,22	-0,00675	0,10164	-0,00022	-0,00001	-0,00021	0,108193	**0,06**	**0,94**
25/03/09	30	4,18	-0,72%	4,15	0,6746	3,26%	0,6966	2,82	2,52%	2,89	2,80	2,91	-0,02024	0,09196	-0,00066	-0,00012	-0,00054	0,111776	**0,18**	**0,82**
25/03/09	32	3,64	-0,82%	3,61	0,6746	3,26%	0,6966	2,46	2,41%	2,51	2,44	2,54	-0,02024	0,08008	-0,00066	-0,00013	-0,00053	0,099924	**0,20**	**0,80**
26/03/09	16,5	13,40	3,88%	13,92	0,6966	0,37%	0,6992	9,33	4,27%	9,73	9,70	9,37	0,36223	0,03484	0,00135	0,00123	0,00012	0,398424	**0,91**	**0,09**
26/03/09	17	12,65	2,29%	12,94	0,6966	0,37%	0,6992	8,81	2,67%	9,05	9,01	8,84	0,20201	0,03289	0,00075	0,00065	0,00011	0,235658	**0,86**	**0,14**
26/03/09	17,5	11,89	1,85%	12,11	0,6966	0,37%	0,6992	8,28	2,23%	8,47	8,44	8,31	0,15325	0,03091	0,00057	0,00048	0,00010	0,184738	**0,83**	**0,17**
26/03/09	18	11,23	0,98%	11,34	0,6966	0,37%	0,6992	7,82	1,36%	7,93	7,90	7,85	0,07663	0,02920	0,00029	0,00021	0,00008	0,106110	**0,72**	**0,28**
26/03/09	18,5	10,28	1,75%	10,46	0,6966	0,37%	0,6992	7,16	2,13%	7,31	7,29	7,19	0,12539	0,02673	0,00047	0,00039	0,00008	0,152584	**0,82**	**0,18**
26/03/09	19	9,43	0,53%	9,48	0,6966	0,37%	0,6992	6,57	0,91%	6,63	6,60	6,59	0,03483	0,02452	0,00013	0,00008	0,00005	0,059478	**0,59**	**0,41**
26/03/09	19,5	8,44	0,24%	8,46	0,6966	0,37%	0,6992	5,88	0,61%	5,92	5,89	5,90	0,01393	0,02194	0,00005	0,00002	0,00003	0,035928	**0,39**	**0,61**
26/03/09	20	7,48	0,27%	7,50	0,6966	0,37%	0,6992	5,21	0,64%	5,24	5,22	5,23	0,01393	0,01945	0,00005	0,00002	0,00003	0,033432	**0,42**	**0,58**
26/03/09	21	7,22	0,28%	7,24	0,6966	0,37%	0,6992	5,03	0,65%	5,06	5,04	5,05	0,01393	0,01877	0,00005	0,00002	0,00003	0,032756	**0,43**	**0,57**
26/03/09	22	7,11	0,42%	7,14	0,6966	0,37%	0,6992	4,95	0,80%	4,99	4,97	4,97	0,02090	0,01849	0,00008	0,00004	0,00004	0,039462	**0,53**	**0,47**
26/03/09	23	6,99	0,57%	7,03	0,6966	0,37%	0,6992	4,87	0,95%	4,92	4,90	4,89	0,02786	0,01817	0,00010	0,00006	0,00004	0,046142	**0,61**	**0,39**
26/03/09	24	6,80	0,44%	6,83	0,6966	0,37%	0,6992	4,74	0,82%	4,78	4,76	4,75	0,02090	0,01768	0,00008	0,00004	0,00004	0,038656	**0,54**	**0,46**
26/03/09	25	5,76	0,35%	5,78	0,6966	0,37%	0,6992	4,01	0,72%	4,04	4,03	4,03	0,01393	0,01498	0,00005	0,00003	0,00003	0,028960	**0,48**	**0,52**
26/03/09	26	5,57	-0,54%	5,54	0,6966	0,37%	0,6992	3,88	-0,17%	3,87	3,86	3,89	-0,02090	0,01448	-0,00008	-0,00005	-0,00003	0,035394	**0,59**	**0,41**
26/03/09	28	4,61	0,22%	4,62	0,6966	0,37%	0,6992	3,21	0,59%	3,23	3,22	3,22	0,00697	0,01199	0,00003	0,00001	0,00002	0,018978	**0,37**	**0,63**
26/03/09	30	4,15	0,00%	4,15	0,6966	0,37%	0,6992	2,89	0,37%	2,90	2,89	2,90	0,00000	0,01079	0,00000	0,00000	0,00000	0,010790	**0,00**	**1,00**
26/03/09	32	3,61	0,28%	3,62	0,6966	0,37%	0,6992	2,51	0,65%	2,53	2,52	2,52	0,00697	0,00939	0,00003	0,00001	0,00001	0,016378	**0,43**	**0,57**

Fecha	Micr.	Precio en AUD			Tipo de Cambio U$S:AUD			Precio en U$S			U$S Teóricos		Efectos individuales		Δ Int	Δ Int proporcional		Δ Variación Total	**Influencia**	
											AUD	TC	Δ Ef AUD	Δ Ef TC		AUD	TC		**AUD**	**TC**
		ANT	%Δ	ACT	ANT	%Δ	ACT	ANT	%Δ	ACT	Ec. 8	Ec. 9	Ec. 10	Ec. 11	Ec. 14	Ec. 18	Ec. 19	Ec. 20	**Ec. 21**	**Ec. 22**
01/04/09	16,5	13,92	0,00%	13,92	0,6992	-1,66%	0,6876	9,73	-1,66%	9,57	9,73	9,57	0,00000	-0,16147	0,00000	0,00000	0,00000	0,161472	**0,00**	**1,00**
01/04/09	17	12,94	0,00%	12,94	0,6992	-1,66%	0,6876	9,05	-1,66%	8,90	9,05	8,90	0,00000	-0,15010	0,00000	0,00000	0,00000	0,150104	**0,00**	**1,00**
01/04/09	17,5	12,11	0,58%	12,18	0,6992	-1,66%	0,6876	8,47	-1,09%	8,37	8,52	8,33	0,04894	-0,14048	-0,00081	-0,00021	-0,00060	0,189812	**0,26**	**0,74**
01/04/09	18	11,34	0,00%	11,34	0,6992	-1,66%	0,6876	7,93	-1,66%	7,80	7,93	7,80	0,00000	-0,13154	0,00000	0,00000	0,00000	0,131544	**0,00**	**1,00**
01/04/09	18,5	10,46	0,48%	10,51	0,6992	-1,66%	0,6876	7,31	-1,19%	7,23	7,35	7,19	0,03496	-0,12134	-0,00058	-0,00013	-0,00045	0,156617	**0,22**	**0,78**
01/04/09	19	9,48	0,53%	9,53	0,6992	-1,66%	0,6876	6,63	-1,14%	6,55	6,66	6,52	0,03496	-0,10997	-0,00058	-0,00014	-0,00044	0,145228	**0,24**	**0,76**
01/04/09	19,5	8,46	1,06%	8,55	0,6992	-1,66%	0,6876	5,92	-0,61%	5,88	5,98	5,82	0,06293	-0,09814	-0,00104	-0,00041	-0,00064	0,161292	**0,39**	**0,61**
01/04/09	20	7,50	1,33%	7,60	0,6992	-1,66%	0,6876	5,24	-0,35%	5,23	5,31	5,16	0,06992	-0,08700	-0,00116	-0,00052	-0,00064	0,157046	**0,44**	**0,56**
01/04/09	21	7,24	1,66%	7,36	0,6992	-1,66%	0,6876	5,06	-0,03%	5,06	5,15	4,98	0,08390	-0,08398	-0,00139	-0,00070	-0,00070	0,167889	**0,50**	**0,50**
01/04/09	22	7,14	0,98%	7,21	0,6992	-1,66%	0,6876	4,99	-0,69%	4,96	5,04	4,91	0,04894	-0,08282	-0,00081	-0,00030	-0,00051	0,131977	**0,37**	**0,63**
01/04/09	23	7,03	0,85%	7,09	0,6992	-1,66%	0,6876	4,92	-0,82%	4,88	4,96	4,83	0,04195	-0,08155	-0,00070	-0,00024	-0,00046	0,123723	**0,34**	**0,66**
01/04/09	24	6,83	1,46%	6,93	0,6992	-1,66%	0,6876	4,78	-0,22%	4,77	4,85	4,70	0,06992	-0,07923	-0,00116	-0,00054	-0,00062	0,149220	**0,46**	**0,54**
01/04/09	25	5,78	-0,35%	5,76	0,6992	-1,66%	0,6876	4,04	-2,00%	3,96	4,03	3,97	-0,01398	-0,06705	0,00023	0,00004	0,00019	0,080800	**0,17**	**0,83**
01/04/09	26	5,54	0,00%	5,54	0,6992	-1,66%	0,6876	3,87	-1,66%	3,81	3,87	3,81	0,00000	-0,06426	0,00000	0,00000	0,00000	0,064264	**0,00**	**1,00**
01/04/09	28	4,62	-0,43%	4,60	0,6992	-1,66%	0,6876	3,23	-2,08%	3,16	3,22	3,18	-0,01398	-0,05359	0,00023	0,00005	0,00018	0,067344	**0,21**	**0,79**
01/04/09	30	4,15	0,24%	4,16	0,6992	-1,66%	0,6876	2,90	-1,42%	2,86	2,91	2,85	0,00699	-0,04814	-0,00012	-0,00001	-0,00010	0,055219	**0,13**	**0,87**
01/04/09	32	3,62	0,00%	3,62	0,6992	-1,66%	0,6876	2,53	-1,66%	2,49	2,53	2,49	0,00000	-0,04199	0,00000	0,00000	0,00000	0,041992	**0,00**	**1,00**
02/04/09	16,5	13,92	0,36%	13,97	0,6876	2,21%	0,7028	9,57	2,58%	9,82	9,61	9,78	0,03438	0,21158	0,00076	0,00011	0,00065	0,246724	**0,14**	**0,86**
02/04/09	17	12,94	0,15%	12,96	0,6876	2,21%	0,7028	8,90	2,37%	9,11	8,91	9,09	0,01375	0,19669	0,00030	0,00002	0,00028	0,210744	**0,07**	**0,93**
02/04/09	17,5	12,18	0,16%	12,20	0,6876	2,21%	0,7028	8,37	2,38%	8,57	8,39	8,56	0,01375	0,18514	0,00030	0,00002	0,00028	0,199192	**0,07**	**0,93**
02/04/09	18	11,34	0,44%	11,39	0,6876	2,21%	0,7028	7,80	2,66%	8,00	7,83	7,97	0,03438	0,17237	0,00076	0,00013	0,00063	0,207508	**0,17**	**0,83**
02/04/09	18,5	10,51	0,57%	10,57	0,6876	2,21%	0,7028	7,23	2,79%	7,43	7,27	7,39	0,04126	0,15975	0,00091	0,00019	0,00072	0,201920	**0,21**	**0,79**
02/04/09	19	9,53	0,10%	9,54	0,6876	2,21%	0,7028	6,55	2,32%	6,70	6,56	6,70	0,00688	0,14486	0,00015	0,00001	0,00015	0,151884	**0,05**	**0,95**
02/04/09	19,5	8,55	0,82%	8,62	0,6876	2,21%	0,7028	5,88	3,05%	6,06	5,93	6,01	0,04813	0,12996	0,00106	0,00029	0,00078	0,179156	**0,27**	**0,73**
02/04/09	20	7,60	0,53%	7,64	0,6876	2,21%	0,7028	5,23	2,75%	5,37	5,25	5,34	0,02750	0,11552	0,00061	0,00012	0,00049	0,143632	**0,19**	**0,81**
02/04/09	21	7,36	0,68%	7,41	0,6876	2,21%	0,7028	5,06	2,90%	5,21	5,10	5,17	0,03438	0,11187	0,00076	0,00018	0,00058	0,147012	**0,24**	**0,76**
02/04/09	22	7,21	0,69%	7,26	0,6876	2,21%	0,7028	4,96	2,92%	5,10	4,99	5,07	0,03438	0,10959	0,00076	0,00018	0,00058	0,144732	**0,24**	**0,76**
02/04/09	23	7,09	0,99%	7,16	0,6876	2,21%	0,7028	4,88	3,22%	5,03	4,92	4,98	0,04813	0,10777	0,00106	0,00033	0,00074	0,156964	**0,31**	**0,69**
02/04/09	24	6,93	1,01%	7,00	0,6876	2,21%	0,7028	4,77	3,24%	4,92	4,81	4,87	0,04813	0,10534	0,00106	0,00033	0,00073	0,154532	**0,31**	**0,69**
02/04/09	25	5,76	0,00%	5,76	0,6876	2,21%	0,7028	3,96	2,21%	4,05	3,96	4,05	0,00000	0,08755	0,00000	0,00000	0,00000	0,087552	**0,00**	**1,00**
02/04/09	26	5,54	1,99%	5,65	0,6876	2,21%	0,7028	3,81	4,24%	3,97	3,88	3,89	0,07564	0,08421	0,00167	0,00079	0,00088	0,161516	**0,47**	**0,53**
02/04/09	28	4,60	4,13%	4,79	0,6876	2,21%	0,7028	3,16	6,43%	3,37	3,29	3,23	0,13064	0,06992	0,00289	0,00188	0,00101	0,203452	**0,65**	**0,35**
02/04/09	30	4,16	3,13%	4,29	0,6876	2,21%	0,7028	2,86	5,40%	3,02	2,95	2,92	0,08939	0,06323	0,00198	0,00116	0,00082	0,154596	**0,59**	**0,41**
02/04/09	32	3,62	0,28%	3,63	0,6876	2,21%	0,7028	2,49	2,49%	2,55	2,50	2,54	0,00688	0,05502	0,00015	0,00002	0,00014	0,062052	**0,11**	**0,89**

Fecha	Micr.	Precio en AUD			Tipo de Cambio U$S:AUD			Precio en U$S			U$S Teóricos		Efectos individuales		Δ Int	Δ Int proporcional		Δ Variación Total	**Influencia**	
											AUD	TC	Δ Ef AUD	Δ Ef TC		AUD	TC		**AUD**	**TC**
		ANT	%Δ	ACT	ANT	%Δ	ACT	ANT	%Δ	ACT	Ec. 8	Ec. 9	Ec. 10	Ec. 11	Ec. 14	Ec. 18	Ec. 19	Ec. 20	**Ec. 21**	**Ec. 22**
07/04/09	16,5	13,97	0,21%	14,00	0,7028	1,82%	0,7156	9,82	2,04%	10,02	9,84	10,00	0,02108	0,17882	0,00038	0,00004	0,00034	0,200284	**0,11**	**0,89**
07/04/09	17	12,96	-0,31%	12,92	0,7028	1,82%	0,7156	9,11	1,51%	9,25	9,08	9,27	-0,02811	0,16589	-0,00051	-0,00007	-0,00044	0,193636	**0,15**	**0,85**
07/04/09	17,5	12,20	0,33%	12,24	0,7028	1,82%	0,7156	8,57	2,16%	8,76	8,60	8,73	0,02811	0,15616	0,00051	0,00008	0,00043	0,184784	**0,15**	**0,85**
07/04/09	18	11,39	-0,35%	11,35	0,7028	1,82%	0,7156	8,00	1,46%	8,12	7,98	8,15	-0,02811	0,14579	-0,00051	-0,00008	-0,00043	0,173558	**0,16**	**0,84**
07/04/09	18,5	10,57	-0,85%	10,48	0,7028	1,82%	0,7156	7,43	0,95%	7,50	7,37	7,56	-0,06325	0,13530	-0,00115	-0,00037	-0,00079	0,198130	**0,32**	**0,68**
07/04/09	19	9,54	-1,57%	9,39	0,7028	1,82%	0,7156	6,70	0,22%	6,72	6,60	6,83	-0,10542	0,12211	-0,00192	-0,00089	-0,00103	0,227391	**0,47**	**0,53**
07/04/09	19,5	8,62	-0,46%	8,58	0,7028	1,82%	0,7156	6,06	1,35%	6,14	6,03	6,17	-0,02811	0,11034	-0,00051	-0,00010	-0,00041	0,138144	**0,20**	**0,80**
07/04/09	20	7,64	0,13%	7,65	0,7028	1,82%	0,7156	5,37	1,95%	5,47	5,38	5,47	0,00703	0,09779	0,00013	0,00001	0,00012	0,104948	**0,07**	**0,93**
07/04/09	21	7,41	0,27%	7,43	0,7028	1,82%	0,7156	5,21	2,10%	5,32	5,22	5,30	0,01406	0,09485	0,00026	0,00003	0,00022	0,109160	**0,13**	**0,87**
07/04/09	22	7,26	0,41%	7,29	0,7028	1,82%	0,7156	5,10	2,24%	5,22	5,12	5,20	0,02108	0,09293	0,00038	0,00007	0,00031	0,114396	**0,18**	**0,82**
07/04/09	23	7,16	0,00%	7,16	0,7028	1,82%	0,7156	5,03	1,82%	5,12	5,03	5,12	0,00000	0,09165	0,00000	0,00000	0,00000	0,091648	**0,00**	**1,00**
07/04/09	24	7,00			0,7028	1,82%	0,7156	4,92												
07/04/09	25	5,76			0,7028	1,82%	0,7156	4,05												
07/04/09	26	5,65	0,88%	5,70	0,7028	1,82%	0,7156	3,97	2,72%	4,08	4,01	4,04	0,03514	0,07232	0,00064	0,00021	0,00043	0,108100	**0,33**	**0,67**
07/04/09	28	4,79	-1,25%	4,73	0,7028	1,82%	0,7156	3,37	0,55%	3,38	3,32	3,43	-0,04217	0,06131	-0,00077	-0,00031	-0,00046	0,103338	**0,41**	**0,59**
07/04/09	30	4,29	-0,93%	4,25	0,7028	1,82%	0,7156	3,02	0,87%	3,04	2,99	3,07	-0,02811	0,05491	-0,00051	-0,00017	-0,00034	0,082859	**0,34**	**0,66**
07/04/09	32	3,63	0,00%	3,63	0,7028	1,82%	0,7156	2,55	1,82%	2,60	2,55	2,60	0,00000	0,04646	0,00000	0,00000	0,00000	0,046464	**0,00**	**1,00**
08/04/09	16,5	14,00	1,21%	14,17	0,7156	-1,52%	0,7047	10,02	-0,33%	9,99	10,14	9,87	0,12165	-0,15260	-0,00185	-0,00082	-0,00103	0,274461	**0,44**	**0,56**
08/04/09	17	12,92	1,16%	13,07	0,7156	-1,52%	0,7047	9,25	-0,38%	9,21	9,35	9,10	0,10734	-0,14083	-0,00164	-0,00071	-0,00093	0,248389	**0,43**	**0,57**
08/04/09	17,5	12,24	0,41%	12,29	0,7156	-1,52%	0,7047	8,76	-1,12%	8,66	8,79	8,63	0,03578	-0,13342	-0,00054	-0,00012	-0,00043	0,169510	**0,21**	**0,79**
08/04/09	18	11,35	0,09%	11,36	0,7156	-1,52%	0,7047	8,12	-1,44%	8,01	8,13	8,00	0,00716	-0,12372	-0,00011	-0,00001	-0,00010	0,130968	**0,05**	**0,95**
08/04/09	18,5	10,48	0,19%	10,50	0,7156	-1,52%	0,7047	7,50	-1,34%	7,40	7,51	7,39	0,01431	-0,11423	-0,00022	-0,00002	-0,00019	0,128713	**0,11**	**0,89**
08/04/09	19	9,39	-0,21%	9,37	0,7156	-1,52%	0,7047	6,72	-1,73%	6,60	6,71	6,62	-0,01431	-0,10235	0,00022	0,00003	0,00019	0,116445	**0,12**	**0,88**
08/04/09	19,5	8,58	0,00%	8,58	0,7156	-1,52%	0,7047	6,14	-1,52%	6,05	6,14	6,05	0,00000	-0,09352	0,00000	0,00000	0,00000	0,093522	**0,00**	**1,00**
08/04/09	20	7,65	0,13%	7,66	0,7156	-1,52%	0,7047	5,47	-1,39%	5,40	5,48	5,39	0,00716	-0,08339	-0,00011	-0,00001	-0,00010	0,090633	**0,08**	**0,92**
08/04/09	21	7,43	-0,13%	7,42	0,7156	-1,52%	0,7047	5,32	-1,66%	5,23	5,31	5,24	-0,00716	-0,08099	0,00011	0,00001	0,00010	0,088034	**0,08**	**0,92**
08/04/09	22	7,29	0,14%	7,30	0,7156	-1,52%	0,7047	5,22	-1,39%	5,14	5,22	5,14	0,00716	-0,07946	-0,00011	-0,00001	-0,00010	0,086708	**0,08**	**0,92**
08/04/09	23	7,16	0,00%	7,16	0,7156	-1,52%	0,7047	5,12	-1,52%	5,05	5,12	5,05	0,00000	-0,07804	0,00000	0,00000	0,00000	0,078044	**0,00**	**1,00**
08/04/09	24				0,7156	-1,52%	0,7047													
08/04/09	25				0,7156	-1,52%	0,7047													
08/04/09	26	5,70	0,70%	5,74	0,7156	-1,52%	0,7047	4,08	-0,83%	4,04	4,11	4,02	0,02862	-0,06213	-0,00044	-0,00014	-0,00030	0,090915	**0,31**	**0,69**
08/04/09	28	4,73	1,69%	4,81	0,7156	-1,52%	0,7047	3,38	0,14%	3,39	3,44	3,33	0,05725	-0,05156	-0,00087	-0,00046	-0,00041	0,108759	**0,52**	**0,48**
08/04/09	30	4,25	0,71%	4,28	0,7156	-1,52%	0,7047	3,04	-0,83%	3,02	3,06	2,99	0,02147	-0,04632	-0,00033	-0,00010	-0,00022	0,067913	**0,31**	**0,69**
08/04/09	32	3,63			0,7156	-1,52%	0,7047	2,60												

Fecha	Micr.	Precio en AUD			Tipo de Cambio U$S:AUD			Precio en U$S			U$S Teóricos		Efectos individuales		Δ Int	Δ Int proporcional		Δ Variación Total	**Influencia**	
											AUD	TC	Δ Ef AUD	Δ Ef TC		AUD	TC		**AUD**	**TC**
		ANT	%Δ	ACT	ANT	%Δ	ACT	ANT	%Δ	ACT	Ec. 8	Ec. 9	Ec. 10	Ec. 11	Ec. 14	Ec. 18	Ec. 19	Ec. 20	**Ec. 21**	**Ec. 22**
22/04/09	16,5	14,17	3,03%	14,60	0,7047	-0,07%	0,7042	9,99	2,96%	10,28	10,29	9,98	0,30302	-0,00709	-0,00021	-0,00021	0,00000	0,309901	**0,98**	**0,02**
22/04/09	17	13,07	0,38%	13,12	0,7047	-0,07%	0,7042	9,21	0,31%	9,24	9,25	9,20	0,03524	-0,00653	-0,00002	-0,00002	0,00000	0,041753	**0,84**	**0,16**
22/04/09	17,5	12,29	0,57%	12,36	0,7047	-0,07%	0,7042	8,66	0,50%	8,70	8,71	8,65	0,04933	-0,00615	-0,00003	-0,00003	0,00000	0,055447	**0,89**	**0,11**
22/04/09	18	11,36	1,85%	11,57	0,7047	-0,07%	0,7042	8,01	1,78%	8,15	8,15	8,00	0,14799	-0,00568	-0,00010	-0,00010	0,00000	0,153570	**0,96**	**0,04**
22/04/09	18,5	10,50	1,24%	10,63	0,7047	-0,07%	0,7042	7,40	1,17%	7,49	7,49	7,39	0,09161	-0,00525	-0,00006	-0,00006	0,00000	0,096803	**0,95**	**0,05**
22/04/09	19	9,37	2,67%	9,62	0,7047	-0,07%	0,7042	6,60	2,60%	6,77	6,78	6,60	0,17618	-0,00468	-0,00012	-0,00012	0,00000	0,180741	**0,97**	**0,03**
22/04/09	19,5	8,58	2,21%	8,77	0,7047	-0,07%	0,7042	6,05	2,14%	6,18	6,18	6,04	0,13389	-0,00429	-0,00009	-0,00009	0,00000	0,138094	**0,97**	**0,03**
22/04/09	20	7,66	2,87%	7,88	0,7047	-0,07%	0,7042	5,40	2,80%	5,55	5,55	5,39	0,15503	-0,00383	-0,00011	-0,00011	0,00000	0,158759	**0,98**	**0,02**
22/04/09	21	7,42	1,89%	7,56	0,7047	-0,07%	0,7042	5,23	1,81%	5,32	5,33	5,23	0,09866	-0,00371	-0,00007	-0,00007	0,00000	0,102303	**0,96**	**0,04**
22/04/09	22	7,30	0,27%	7,32	0,7047	-0,07%	0,7042	5,14	0,20%	5,15	5,16	5,14	0,01409	-0,00365	-0,00001	-0,00001	0,00000	0,017738	**0,79**	**0,21**
22/04/09	23	7,16	0,84%	7,22	0,7047	-0,07%	0,7042	5,05	0,77%	5,08	5,09	5,04	0,04228	-0,00358	-0,00003	-0,00003	0,00000	0,045837	**0,92**	**0,08**
22/04/09	24				0,7047	-0,07%	0,7042													
22/04/09	25				0,7047	-0,07%	0,7042													
22/04/09	26	5,74	0,00%	5,74	0,7047	-0,07%	0,7042	4,04	-0,07%	4,04	4,04	4,04	0,00000	-0,00287	0,00000	0,00000	0,00000	0,002870	**0,00**	**1,00**
22/04/09	28	4,81	1,87%	4,90	0,7047	-0,07%	0,7042	3,39	1,80%	3,45	3,45	3,39	0,06342	-0,00240	-0,00004	-0,00004	0,00000	0,065786	**0,96**	**0,04**
22/04/09	30	4,28	1,17%	4,33	0,7047	-0,07%	0,7042	3,02	1,10%	3,05	3,05	3,01	0,03523	-0,00214	-0,00002	-0,00002	0,00000	0,037353	**0,94**	**0,06**
22/04/09	32			3,80	0,7047	-0,07%	0,7042			2,68										
23/04/09	16,5	14,60	1,99%	14,89	0,7042	0,53%	0,7079	10,28	2,52%	10,54	10,49	10,34	0,20422	0,05402	0,00107	0,00085	0,00022	0,259311	**0,79**	**0,21**
23/04/09	17	13,12	3,43%	13,57	0,7042	0,53%	0,7079	9,24	3,97%	9,61	9,56	9,29	0,31689	0,04854	0,00166	0,00144	0,00022	0,367099	**0,87**	**0,13**
23/04/09	17,5	12,36	2,91%	12,72	0,7042	0,53%	0,7079	8,70	3,45%	9,00	8,96	8,75	0,25351	0,04573	0,00133	0,00113	0,00020	0,300576	**0,85**	**0,15**
23/04/09	18	11,57	1,12%	11,70	0,7042	0,53%	0,7079	8,15	1,65%	8,28	8,24	8,19	0,09155	0,04281	0,00048	0,00033	0,00015	0,134836	**0,68**	**0,32**
23/04/09	18,5	10,63	2,26%	10,87	0,7042	0,53%	0,7079	7,49	2,80%	7,69	7,65	7,52	0,16901	0,03933	0,00089	0,00072	0,00017	0,209227	**0,81**	**0,19**
23/04/09	19	9,62	2,29%	9,84	0,7042	0,53%	0,7079	6,77	2,82%	6,97	6,93	6,81	0,15492	0,03559	0,00081	0,00066	0,00015	0,191332	**0,81**	**0,19**
23/04/09	19,5	8,77	1,03%	8,86	0,7042	0,53%	0,7079	6,18	1,56%	6,27	6,24	6,21	0,06338	0,03245	0,00033	0,00022	0,00011	0,096160	**0,66**	**0,34**
23/04/09	20	7,88	1,27%	7,98	0,7042	0,53%	0,7079	5,55	1,80%	5,65	5,62	5,58	0,07042	0,02916	0,00037	0,00026	0,00011	0,099946	**0,71**	**0,29**
23/04/09	21	7,56	1,19%	7,65	0,7042	0,53%	0,7079	5,32	1,72%	5,42	5,39	5,35	0,06338	0,02797	0,00033	0,00023	0,00010	0,091683	**0,69**	**0,31**
23/04/09	22	7,32	2,32%	7,49	0,7042	0,53%	0,7079	5,15	2,86%	5,30	5,27	5,18	0,11971	0,02708	0,00063	0,00051	0,00012	0,147427	**0,82**	**0,18**
23/04/09	23	7,22	1,39%	7,32	0,7042	0,53%	0,7079	5,08	1,92%	5,18	5,15	5,11	0,07042	0,02671	0,00037	0,00027	0,00010	0,097504	**0,72**	**0,28**
23/04/09	24			6,99	0,7042	0,53%	0,7079			4,95										
23/04/09	25			6,02	0,7042	0,53%	0,7079			4,26										
23/04/09	26	5,74	1,22%	5,81	0,7042	0,53%	0,7079	4,04	1,75%	4,11	4,09	4,06	0,04929	0,02124	0,00026	0,00018	0,00008	0,070791	**0,70**	**0,30**
23/04/09	28	4,90	1,22%	4,96	0,7042	0,53%	0,7079	3,45	1,76%	3,51	3,49	3,47	0,04225	0,01813	0,00022	0,00016	0,00007	0,060604	**0,70**	**0,30**
23/04/09	30	4,33	0,69%	4,36	0,7042	0,53%	0,7079	3,05	1,22%	3,09	3,07	3,07	0,02113	0,01602	0,00011	0,00006	0,00005	0,037258	**0,57**	**0,43**
23/04/09	32	3,80	1,32%	3,85	0,7042	0,53%	0,7079	2,68	1,85%	2,73	2,71	2,69	0,03521	0,01406	0,00018	0,00013	0,00005	0,049455	**0,71**	**0,29**

Fecha	Micr.	Precio en AUD			Tipo de Cambio U$S:AUD			Precio en U$S			U$S Teóricos		Efectos individuales		Δ Int	Δ Int proporcional		Δ Variación Total	**Influencia**	
											AUD	TC	Δ Ef AUD	Δ Ef TC		AUD	TC		**AUD**	**TC**
		ANT	%Δ	ACT	ANT	%Δ	ACT	ANT	%Δ	ACT	Ec. 8	Ec. 9	Ec. 10	Ec. 11	Ec. 14	Ec. 18	Ec. 19	Ec. 20	**Ec. 21**	**Ec. 22**
29/04/09	16,5	14,89	1,48%	15,11	0,7079	0,83%	0,7138	10,54	2,32%	10,79	10,70	10,63	0,15574	0,08785	0,00130	0,00083	0,00047	0,244887	**0,64**	**0,36**
29/04/09	17	13,57	2,14%	13,86	0,7079	0,83%	0,7138	9,61	2,99%	9,89	9,81	9,69	0,20529	0,08006	0,00171	0,00123	0,00048	0,287065	**0,72**	**0,28**
29/04/09	17,5	12,72	1,65%	12,93	0,7079	0,83%	0,7138	9,00	2,50%	9,23	9,15	9,08	0,14866	0,07505	0,00124	0,00082	0,00042	0,224946	**0,66**	**0,34**
29/04/09	18	11,70	2,91%	12,04	0,7079	0,83%	0,7138	8,28	3,76%	8,59	8,52	8,35	0,24069	0,06903	0,00201	0,00156	0,00045	0,311722	**0,78**	**0,22**
29/04/09	18,5	10,87	3,22%	11,22	0,7079	0,83%	0,7138	7,69	4,08%	8,01	7,94	7,76	0,24777	0,06413	0,00207	0,00164	0,00042	0,313963	**0,79**	**0,21**
29/04/09	19	9,84	3,05%	10,14	0,7079	0,83%	0,7138	6,97	3,91%	7,24	7,18	7,02	0,21237	0,05806	0,00177	0,00139	0,00038	0,272196	**0,79**	**0,21**
29/04/09	19,5	8,86	4,63%	9,27	0,7079	0,83%	0,7138	6,27	5,50%	6,62	6,56	6,32	0,29024	0,05227	0,00242	0,00205	0,00037	0,344932	**0,85**	**0,15**
29/04/09	20	7,98	4,51%	8,34	0,7079	0,83%	0,7138	5,65	5,38%	5,95	5,90	5,70	0,25484	0,04708	0,00212	0,00179	0,00033	0,304050	**0,84**	**0,16**
29/04/09	21	7,65	4,44%	7,99	0,7079	0,83%	0,7138	5,42	5,31%	5,70	5,66	5,46	0,24069	0,04514	0,00201	0,00169	0,00032	0,287827	**0,84**	**0,16**
29/04/09	22	7,49	4,94%	7,86	0,7079	0,83%	0,7138	5,30	5,81%	5,61	5,56	5,35	0,26192	0,04419	0,00218	0,00187	0,00032	0,308297	**0,86**	**0,14**
29/04/09	23	7,32	4,23%	7,63	0,7079	0,83%	0,7138	5,18	5,10%	5,45	5,40	5,23	0,21945	0,04319	0,00183	0,00153	0,00030	0,264466	**0,84**	**0,16**
29/04/09	24	6,99	5,01%	7,34	0,7079	0,83%	0,7138	4,95	5,88%	5,24	5,20	4,99	0,24776	0,04124	0,00207	0,00177	0,00029	0,291071	**0,86**	**0,14**
29/04/09	25	6,02	6,98%	6,44	0,7079	0,83%	0,7138	4,26	7,87%	4,60	4,56	4,30	0,29732	0,03552	0,00248	0,00221	0,00026	0,335314	**0,89**	**0,11**
29/04/09	26	5,81	5,51%	6,13	0,7079	0,83%	0,7138	4,11	6,39%	4,38	4,34	4,15	0,22653	0,03428	0,00189	0,00164	0,00025	0,262695	**0,87**	**0,13**
29/04/09	28	4,96	6,05%	5,26	0,7079	0,83%	0,7138	3,51	6,93%	3,75	3,72	3,54	0,21237	0,02926	0,00177	0,00156	0,00021	0,243404	**0,88**	**0,12**
29/04/09	30	4,36	4,36%	4,55	0,7079	0,83%	0,7138	3,09	5,23%	3,25	3,22	3,11	0,13450	0,02572	0,00112	0,00094	0,00018	0,161346	**0,84**	**0,16**
29/04/09	32	3,85	4,68%	4,03	0,7079	0,83%	0,7138	2,73	5,55%	2,88	2,85	2,75	0,12742	0,02272	0,00106	0,00090	0,00016	0,151199	**0,85**	**0,15**
30/04/09	16,5	15,11	0,00%	15,11	0,7138	1,96%	0,7278	10,79	1,96%	11,00	10,79	11,00	0,00000	0,21154	0,00000	0,00000	0,00000	0,211540	**0,00**	**1,00**
30/04/09	17	13,86	0,07%	13,87	0,7138	1,96%	0,7278	9,89	2,03%	10,09	9,90	10,09	0,00714	0,19404	0,00014	0,00000	0,00014	0,201318	**0,04**	**0,96**
30/04/09	17,5	12,93	0,00%	12,93	0,7138	1,96%	0,7278	9,23	1,96%	9,41	9,23	9,41	0,00000	0,18102	0,00000	0,00000	0,00000	0,181020	**0,00**	**1,00**
30/04/09	18	12,04	0,00%	12,04	0,7138	1,96%	0,7278	8,59	1,96%	8,76	8,59	8,76	0,00000	0,16856	0,00000	0,00000	0,00000	0,168560	**0,00**	**1,00**
30/04/09	18,5	11,22	0,89%	11,32	0,7138	1,96%	0,7278	8,01	2,87%	8,24	8,08	8,17	0,07138	0,15708	0,00140	0,00044	0,00096	0,229860	**0,31**	**0,69**
30/04/09	19	10,14	0,39%	10,18	0,7138	1,96%	0,7278	7,24	2,36%	7,41	7,27	7,38	0,02855	0,14196	0,00056	0,00009	0,00047	0,171072	**0,17**	**0,83**
30/04/09	19,5	9,27	-0,22%	9,25	0,7138	1,96%	0,7278	6,62	1,74%	6,73	6,60	6,75	-0,01428	0,12978	-0,00028	-0,00003	-0,00025	0,143831	**0,10**	**0,90**
30/04/09	20	8,34	-0,36%	8,31	0,7138	1,96%	0,7278	5,95	1,59%	6,05	5,93	6,07	-0,02141	0,11676	-0,00042	-0,00007	-0,00035	0,137884	**0,16**	**0,84**
30/04/09	21	7,99	-0,38%	7,96	0,7138	1,96%	0,7278	5,70	1,58%	5,79	5,68	5,82	-0,02141	0,11186	-0,00042	-0,00007	-0,00035	0,132989	**0,16**	**0,84**
30/04/09	22	7,86	-0,38%	7,83	0,7138	1,96%	0,7278	5,61	1,57%	5,70	5,59	5,72	-0,02141	0,11004	-0,00042	-0,00007	-0,00035	0,131171	**0,16**	**0,84**
30/04/09	23	7,63	0,00%	7,63	0,7138	1,96%	0,7278	5,45	1,96%	5,55	5,45	5,55	0,00000	0,10682	0,00000	0,00000	0,00000	0,106820	**0,00**	**1,00**
30/04/09	24	7,34	0,00%	7,34	0,7138	1,96%	0,7278	5,24	1,96%	5,34	5,24	5,34	0,00000	0,10276	0,00000	0,00000	0,00000	0,102760	**0,00**	**1,00**
30/04/09	25	6,44	0,00%	6,44	0,7138	1,96%	0,7278	4,60	1,96%	4,69	4,60	4,69	0,00000	0,09016	0,00000	0,00000	0,00000	0,090160	**0,00**	**1,00**
30/04/09	26	6,13	-0,65%	6,09	0,7138	1,96%	0,7278	4,38	1,30%	4,43	4,35	4,46	-0,02855	0,08582	-0,00056	-0,00014	-0,00042	0,114092	**0,25**	**0,75**
30/04/09	28	5,26	0,38%	5,28	0,7138	1,96%	0,7278	3,75	2,35%	3,84	3,77	3,83	0,01428	0,07364	0,00028	0,00005	0,00023	0,088196	**0,16**	**0,84**
30/04/09	30	4,55	1,98%	4,64	0,7138	1,96%	0,7278	3,25	3,98%	3,38	3,31	3,31	0,06424	0,06370	0,00126	0,00063	0,00063	0,129202	**0,50**	**0,50**
30/04/09	32	4,03	0,00%	4,03	0,7138	1,96%	0,7278	2,88	1,96%	2,93	2,88	2,93	0,00000	0,05642	0,00000	0,00000	0,00000	0,056420	**0,00**	**1,00**

Fecha	Micr.	Precio en AUD			Tipo de Cambio U$S:AUD			Precio en U$S			U$S Teóricos		Efectos individuales		Δ Int	Δ Int proporcional		Δ Variación Total	**Influencia**	
											AUD	TC	Δ Ef AUD	Δ Ef TC		AUD	TC		**AUD**	**TC**
		ANT	%Δ	ACT	ANT	%Δ	ACT	ANT	%Δ	ACT	Ec. 8	Ec. 9	Ec. 10	Ec. 11	Ec. 14	Ec. 18	Ec. 19	Ec. 20	**Ec. 21**	**Ec. 22**
06/05/09	16,5	15,11	0,00%	15,11	0,7278	1,47%	0,7385	11,00	1,47%	11,16	11,00	11,16	0,00000	0,16168	0,00000	0,00000	0,00000	0,161677	**0,00**	**1,00**
06/05/09	17	13,87	0,14%	13,89	0,7278	1,47%	0,7385	10,09	1,62%	10,26	10,11	10,24	0,01456	0,14841	0,00021	0,00002	0,00019	0,163179	**0,09**	**0,91**
06/05/09	17,5	12,93	-0,15%	12,91	0,7278	1,47%	0,7385	9,41	1,31%	9,53	9,40	9,55	-0,01456	0,13835	-0,00021	-0,00002	-0,00019	0,152734	**0,10**	**0,90**
06/05/09	18	12,04	0,08%	12,05	0,7278	1,47%	0,7385	8,76	1,55%	8,90	8,77	8,89	0,00728	0,12883	0,00011	0,00001	0,00010	0,136213	**0,05**	**0,95**
06/05/09	18,5	11,32	-0,44%	11,27	0,7278	1,47%	0,7385	8,24	1,02%	8,32	8,20	8,36	-0,03639	0,12112	-0,00054	-0,00012	-0,00041	0,157226	**0,23**	**0,77**
06/05/09	19	10,18	0,00%	10,18	0,7278	1,47%	0,7385	7,41	1,47%	7,52	7,41	7,52	0,00000	0,10893	0,00000	0,00000	0,00000	0,108926	**0,00**	**1,00**
06/05/09	19,5	9,25	0,11%	9,26	0,7278	1,47%	0,7385	6,73	1,58%	6,84	6,74	6,83	0,00728	0,09898	0,00011	0,00001	0,00010	0,106360	**0,07**	**0,93**
06/05/09	20	8,31	-0,12%	8,30	0,7278	1,47%	0,7385	6,05	1,35%	6,13	6,04	6,14	-0,00728	0,08892	-0,00011	-0,00001	-0,00010	0,096104	**0,08**	**0,92**
06/05/09	21	7,96	0,00%	7,96	0,7278	1,47%	0,7385	5,79	1,47%	5,88	5,79	5,88	0,00000	0,08517	0,00000	0,00000	0,00000	0,085172	**0,00**	**1,00**
06/05/09	22	7,83	-0,51%	7,79	0,7278	1,47%	0,7385	5,70	0,95%	5,75	5,67	5,78	-0,02911	0,08378	-0,00043	-0,00011	-0,00032	0,112686	**0,26**	**0,74**
06/05/09	23	7,63	0,00%	7,63	0,7278	1,47%	0,7385	5,55	1,47%	5,63	5,55	5,63	0,00000	0,08164	0,00000	0,00000	0,00000	0,081641	**0,00**	**1,00**
06/05/09	24	7,34	0,00%	7,34	0,7278	1,47%	0,7385	5,34	1,47%	5,42	5,34	5,42	0,00000	0,07854	0,00000	0,00000	0,00000	0,078538	**0,00**	**1,00**
06/05/09	25	6,44			0,7278	1,47%	0,7385	4,69												
06/05/09	26	6,09	0,00%	6,09	0,7278	1,47%	0,7385	4,43	1,47%	4,50	4,43	4,50	0,00000	0,06516	0,00000	0,00000	0,00000	0,065163	**0,00**	**1,00**
06/05/09	28	5,28	-0,38%	5,26	0,7278	1,47%	0,7385	3,84	1,09%	3,88	3,83	3,90	-0,01456	0,05650	-0,00021	-0,00004	-0,00017	0,070926	**0,21**	**0,79**
06/05/09	30	4,64	-0,86%	4,60	0,7278	1,47%	0,7385	3,38	0,60%	3,40	3,35	3,43	-0,02911	0,04965	-0,00043	-0,00016	-0,00027	0,078648	**0,37**	**0,63**
06/05/09	32	4,03	-1,24%	3,98	0,7278	1,47%	0,7385	2,93	0,21%	2,94	2,90	2,98	-0,03639	0,04312	-0,00054	-0,00024	-0,00029	0,079466	**0,46**	**0,54**
07/05/09	16,5	15,11	0,00%	15,11	0,7385	1,79%	0,7517	11,16	1,79%	11,36	11,16	11,36	0,00000	0,19945	0,00000	0,00000	0,00000	0,199452	**0,00**	**1,00**
07/05/09	17	13,89	0,00%	13,89	0,7385	1,79%	0,7517	10,26	1,79%	10,44	10,26	10,44	0,00000	0,18335	0,00000	0,00000	0,00000	0,183348	**0,00**	**1,00**
07/05/09	17,5	12,91	0,15%	12,93	0,7385	1,79%	0,7517	9,53	1,95%	9,72	9,55	9,70	0,01477	0,17041	0,00026	0,00002	0,00024	0,185446	**0,08**	**0,92**
07/05/09	18	12,05	0,50%	12,11	0,7385	1,79%	0,7517	8,90	2,29%	9,10	8,94	9,06	0,04431	0,15906	0,00079	0,00017	0,00062	0,204162	**0,22**	**0,78**
07/05/09	18,5	11,27	0,27%	11,30	0,7385	1,79%	0,7517	8,32	2,06%	8,49	8,35	8,47	0,02215	0,14876	0,00040	0,00005	0,00034	0,171315	**0,13**	**0,87**
07/05/09	19	10,18	1,38%	10,32	0,7385	1,79%	0,7517	7,52	3,19%	7,76	7,62	7,65	0,10339	0,13438	0,00185	0,00080	0,00104	0,239614	**0,43**	**0,57**
07/05/09	19,5	9,26	1,40%	9,39	0,7385	1,79%	0,7517	6,84	3,22%	7,06	6,93	6,96	0,09601	0,12223	0,00172	0,00075	0,00096	0,219953	**0,44**	**0,56**
07/05/09	20	8,30	2,29%	8,49	0,7385	1,79%	0,7517	6,13	4,12%	6,38	6,27	6,24	0,14031	0,10956	0,00251	0,00141	0,00110	0,252383	**0,56**	**0,44**
07/05/09	21	7,96	3,27%	8,22	0,7385	1,79%	0,7517	5,88	5,11%	6,18	6,07	5,98	0,19201	0,10507	0,00343	0,00222	0,00121	0,300514	**0,65**	**0,35**
07/05/09	22	7,79	3,21%	8,04	0,7385	1,79%	0,7517	5,75	5,05%	6,04	5,94	5,86	0,18462	0,10283	0,00330	0,00212	0,00118	0,290753	**0,64**	**0,36**
07/05/09	23	7,63	3,41%	7,89	0,7385	1,79%	0,7517	5,63	5,26%	5,93	5,83	5,74	0,19201	0,10072	0,00343	0,00225	0,00118	0,296158	**0,66**	**0,34**
07/05/09	24	7,34	3,95%	7,63	0,7385	1,79%	0,7517	5,42	5,81%	5,74	5,63	5,52	0,21417	0,09689	0,00383	0,00264	0,00119	0,314881	**0,69**	**0,31**
07/05/09	25				0,7385	1,79%	0,7517													
07/05/09	26	6,09	3,45%	6,30	0,7385	1,79%	0,7517	4,50	5,30%	4,74	4,65	4,58	0,15509	0,08039	0,00277	0,00183	0,00095	0,238245	**0,66**	**0,34**
07/05/09	28	5,26	1,71%	5,35	0,7385	1,79%	0,7517	3,88	3,53%	4,02	3,95	3,95	0,06647	0,06943	0,00119	0,00058	0,00061	0,137085	**0,49**	**0,51**
07/05/09	30	4,60	3,26%	4,75	0,7385	1,79%	0,7517	3,40	5,11%	3,57	3,51	3,46	0,11078	0,06072	0,00198	0,00128	0,00070	0,173475	**0,65**	**0,35**
07/05/09	32	3,98	0,75%	4,01	0,7385	1,79%	0,7517	2,94	2,55%	3,01	2,96	2,99	0,02215	0,05254	0,00040	0,00012	0,00028	0,075087	**0,30**	**0,70**

Fecha	Micr.	Precio en AUD			Tipo de Cambio U$S:AUD			Precio en U$S			U$S Teóricos		Efectos individuales		Δ Int	Δ Int proporcional		Δ Variación Total	**Influencia**	
											AUD	TC	Δ Ef AUD	Δ Ef TC		AUD	TC		**AUD**	**TC**
		ANT	%Δ	ACT	ANT	%Δ	ACT	ANT	%Δ	ACT	Ec. 8	Ec. 9	Ec. 10	Ec. 11	Ec. 14	Ec. 18	Ec. 19	Ec. 20	**Ec. 21**	**Ec. 22**
13/05/09	16,5	15,11	-0,53%	15,03	0,7517	2,25%	0,7686	11,36	1,71%	11,55	11,30	11,61	-0,06014	0,25536	-0,00135	-0,00026	-0,00109	0,314658	**0,19**	**0,81**
13/05/09	17	13,89	-1,01%	13,75	0,7517	2,25%	0,7686	10,44	1,22%	10,57	10,34	10,68	-0,10524	0,23474	-0,00237	-0,00073	-0,00163	0,339078	**0,31**	**0,69**
13/05/09	17,5	12,93	0,00%	12,93	0,7517	2,25%	0,7686	9,72	2,25%	9,94	9,72	9,94	0,00000	0,21852	0,00000	0,00000	0,00000	0,218517	**0,00**	**1,00**
13/05/09	18	12,11	-0,08%	12,10	0,7517	2,25%	0,7686	9,10	2,16%	9,30	9,10	9,31	-0,00752	0,20466	-0,00017	-0,00001	-0,00016	0,212019	**0,04**	**0,96**
13/05/09	18,5	11,30	0,09%	11,31	0,7517	2,25%	0,7686	8,49	2,34%	8,69	8,50	8,69	0,00752	0,19097	0,00017	0,00001	0,00016	0,198656	**0,04**	**0,96**
13/05/09	19	10,32	0,00%	10,32	0,7517	2,25%	0,7686	7,76	2,25%	7,93	7,76	7,93	0,00000	0,17441	0,00000	0,00000	0,00000	0,174408	**0,00**	**1,00**
13/05/09	19,5	9,39	0,00%	9,39	0,7517	2,25%	0,7686	7,06	2,25%	7,22	7,06	7,22	0,00000	0,15869	0,00000	0,00000	0,00000	0,158691	**0,00**	**1,00**
13/05/09	20	8,49	0,00%	8,49	0,7517	2,25%	0,7686	6,38	2,25%	6,53	6,38	6,53	0,00000	0,14348	0,00000	0,00000	0,00000	0,143481	**0,00**	**1,00**
13/05/09	21	8,22	-0,12%	8,21	0,7517	2,25%	0,7686	6,18	2,12%	6,31	6,17	6,32	-0,00752	0,13892	-0,00017	-0,00001	-0,00016	0,146283	**0,05**	**0,95**
13/05/09	22	8,04	-0,12%	8,03	0,7517	2,25%	0,7686	6,04	2,12%	6,17	6,04	6,18	-0,00752	0,13588	-0,00017	-0,00001	-0,00016	0,143242	**0,05**	**0,95**
13/05/09	23	7,89	0,00%	7,89	0,7517	2,25%	0,7686	5,93	2,25%	6,06	5,93	6,06	0,00000	0,13334	0,00000	0,00000	0,00000	0,133341	**0,00**	**1,00**
13/05/09	24	7,63	0,00%	7,63	0,7517	2,25%	0,7686	5,74	2,25%	5,86	5,74	5,86	0,00000	0,12895	0,00000	0,00000	0,00000	0,128947	**0,00**	**1,00**
13/05/09	25				0,7517	2,25%	0,7686													
13/05/09	26	6,30	0,00%	6,30	0,7517	2,25%	0,7686	4,74	2,25%	4,84	4,74	4,84	0,00000	0,10647	0,00000	0,00000	0,00000	0,106470	**0,00**	**1,00**
13/05/09	28	5,35	0,19%	5,36	0,7517	2,25%	0,7686	4,02	2,44%	4,12	4,03	4,11	0,00752	0,09042	0,00017	0,00001	0,00016	0,098101	**0,08**	**0,92**
13/05/09	30	4,75	0,00%	4,75	0,7517	2,25%	0,7686	3,57	2,25%	3,65	3,57	3,65	0,00000	0,08027	0,00000	0,00000	0,00000	0,080275	**0,00**	**1,00**
13/05/09	32	4,01	0,00%	4,01	0,7517	2,25%	0,7686	3,01	2,25%	3,08	3,01	3,08	0,00000	0,06777	0,00000	0,00000	0,00000	0,067769	**0,00**	**1,00**
14/05/09	16,5	15,03	-0,13%	15,01	0,7686	-2,03%	0,753	11,55	-2,16%	11,30	11,54	11,32	-0,01537	-0,23447	0,00031	0,00002	0,00029	0,249528	**0,06**	**0,94**
14/05/09	17	13,75	-0,07%	13,74	0,7686	-2,03%	0,753	10,57	-2,10%	10,35	10,56	10,35	-0,00769	-0,21450	0,00016	0,00001	0,00015	0,222030	**0,03**	**0,97**
14/05/09	17,5	12,93	-0,46%	12,87	0,7686	-2,03%	0,753	9,94	-2,48%	9,69	9,89	9,74	-0,04612	-0,20171	0,00094	0,00017	0,00076	0,246888	**0,19**	**0,81**
14/05/09	18	12,10	-0,08%	12,09	0,7686	-2,03%	0,753	9,30	-2,11%	9,10	9,29	9,11	-0,00769	-0,18876	0,00016	0,00001	0,00015	0,196290	**0,04**	**0,96**
14/05/09	18,5	11,31	0,00%	11,31	0,7686	-2,03%	0,753	8,69	-2,03%	8,52	8,69	8,52	0,00000	-0,17644	0,00000	0,00000	0,00000	0,176436	**0,00**	**1,00**
14/05/09	19	10,32	-0,10%	10,31	0,7686	-2,03%	0,753	7,93	-2,12%	7,76	7,92	7,77	-0,00769	-0,16099	0,00016	0,00001	0,00015	0,168522	**0,05**	**0,95**
14/05/09	19,5	9,39	0,11%	9,40	0,7686	-2,03%	0,753	7,22	-1,93%	7,08	7,22	7,07	0,00769	-0,14648	-0,00016	-0,00001	-0,00015	0,154310	**0,05**	**0,95**
14/05/09	20	8,49	0,12%	8,50	0,7686	-2,03%	0,753	6,53	-1,91%	6,40	6,53	6,39	0,00769	-0,13244	-0,00016	-0,00001	-0,00015	0,140269	**0,05**	**0,95**
14/05/09	21	8,21	0,49%	8,25	0,7686	-2,03%	0,753	6,31	-1,55%	6,21	6,34	6,18	0,03074	-0,12808	-0,00062	-0,00012	-0,00050	0,159202	**0,19**	**0,81**
14/05/09	22	8,03	0,62%	8,08	0,7686	-2,03%	0,753	6,17	-1,42%	6,08	6,21	6,05	0,03843	-0,12527	-0,00078	-0,00018	-0,00060	0,164112	**0,23**	**0,77**
14/05/09	23	7,89	0,00%	7,89	0,7686	-2,03%	0,753	6,06	-2,03%	5,94	6,06	5,94	0,00000	-0,12308	0,00000	0,00000	0,00000	0,123084	**0,00**	**1,00**
14/05/09	24	7,63	0,00%	7,63	0,7686	-2,03%	0,753	5,86	-2,03%	5,75	5,86	5,75	0,00000	-0,11903	0,00000	0,00000	0,00000	0,119028	**0,00**	**1,00**
14/05/09	25			6,76	0,7686	-2,03%	0,753			5,09										
14/05/09	26	6,30	0,00%	6,30	0,7686	-2,03%	0,753	4,84	-2,03%	4,74	4,84	4,74	0,00000	-0,09828	0,00000	0,00000	0,00000	0,098280	**0,00**	**1,00**
14/05/09	28	5,36	0,00%	5,36	0,7686	-2,03%	0,753	4,12	-2,03%	4,04	4,12	4,04	0,00000	-0,08362	0,00000	0,00000	0,00000	0,083616	**0,00**	**1,00**
14/05/09	30	4,75	0,00%	4,75	0,7686	-2,03%	0,753	3,65	-2,03%	3,58	3,65	3,58	0,00000	-0,07410	0,00000	0,00000	0,00000	0,074100	**0,00**	**1,00**
14/05/09	32	4,01	-0,50%	3,99	0,7686	-2,03%	0,753	3,08	-2,52%	3,00	3,07	3,02	-0,01537	-0,06256	0,00031	0,00006	0,00025	0,077616	**0,20**	**0,80**

Fecha	Micr.	Precio en AUD			Tipo de Cambio U$S:AUD			Precio en U$S			U$S Teóricos		Efectos individuales		Δ Int	Δ Int proporcional		Δ Variación Total	**Influencia**	
											AUD	TC	Δ Ef AUD	Δ Ef TC		AUD	TC		**AUD**	**TC**
		ANT	%Δ	ACT	ANT	%Δ	ACT	ANT	%Δ	ACT	Ec. 8	Ec. 9	Ec. 10	Ec. 11	Ec. 14	Ec. 18	Ec. 19	Ec. 20	**Ec. 21**	**Ec. 22**
20/05/09	16,5	15,01	-1,80%	14,74	0,753	2,38%	0,7709	11,30	0,54%	11,36	11,10	11,57	-0,20331	0,26868	-0,00483	-0,00208	-0,00275	0,471320	**0,44**	**0,56**
20/05/09	17	13,74	-1,46%	13,54	0,753	2,38%	0,7709	10,35	0,89%	10,44	10,20	10,59	-0,15060	0,24595	-0,00358	-0,00136	-0,00222	0,395685	**0,38**	**0,62**
20/05/09	17,5	12,87	-2,33%	12,57	0,753	2,38%	0,7709	9,69	-0,01%	9,69	9,47	9,92	-0,22590	0,23037	-0,00537	-0,00266	-0,00271	0,456220	**0,50**	**0,50**
20/05/09	18	12,09	-2,40%	11,80	0,753	2,38%	0,7709	9,10	-0,08%	9,10	8,89	9,32	-0,21837	0,21641	-0,00519	-0,00261	-0,00258	0,434804	**0,51**	**0,49**
20/05/09	18,5	11,31	-2,21%	11,06	0,753	2,38%	0,7709	8,52	0,11%	8,53	8,33	8,72	-0,18825	0,20245	-0,00448	-0,00216	-0,00232	0,390536	**0,49**	**0,51**
20/05/09	19	10,31	-2,52%	10,05	0,753	2,38%	0,7709	7,76	-0,20%	7,75	7,57	7,95	-0,19578	0,18455	-0,00465	-0,00240	-0,00226	0,380466	**0,52**	**0,48**
20/05/09	19,5	9,40	-2,34%	9,18	0,753	2,38%	0,7709	7,08	-0,02%	7,08	6,91	7,25	-0,16566	0,16826	-0,00394	-0,00195	-0,00198	0,333889	**0,50**	**0,50**
20/05/09	20	8,50	-0,59%	8,45	0,753	2,38%	0,7709	6,40	1,77%	6,51	6,36	6,55	-0,03765	0,15215	-0,00090	-0,00018	-0,00072	0,189260	**0,20**	**0,80**
20/05/09	21	8,25	0,00%	8,25	0,753	2,38%	0,7709	6,21	2,38%	6,36	6,21	6,36	0,00000	0,14768	0,00000	0,00000	0,00000	0,147675	**0,00**	**1,00**
20/05/09	22	8,08	0,25%	8,10	0,753	2,38%	0,7709	6,08	2,63%	6,24	6,10	6,23	0,01506	0,14463	0,00036	0,00003	0,00032	0,160050	**0,09**	**0,91**
20/05/09	23	7,89	0,63%	7,94	0,753	2,38%	0,7709	5,94	3,03%	6,12	5,98	6,08	0,03765	0,14123	0,00090	0,00019	0,00071	0,179776	**0,21**	**0,79**
20/05/09	24	7,63	0,00%	7,63	0,753	2,38%	0,7709	5,75	2,38%	5,88	5,75	5,88	0,00000	0,13658	0,00000	0,00000	0,00000	0,136577	**0,00**	**1,00**
20/05/09	25	6,76			0,753	2,38%	0,7709	5,09												
20/05/09	26	6,30	0,00%	6,30	0,753	2,38%	0,7709	4,74	2,38%	4,86	4,74	4,86	0,00000	0,11277	0,00000	0,00000	0,00000	0,112770	**0,00**	**1,00**
20/05/09	28	5,36	0,37%	5,38	0,753	2,38%	0,7709	4,04	2,76%	4,15	4,05	4,13	0,01506	0,09594	0,00036	0,00005	0,00031	0,111362	**0,14**	**0,86**
20/05/09	30	4,75	-1,26%	4,69	0,753	2,38%	0,7709	3,58	1,08%	3,62	3,53	3,66	-0,04518	0,08502	-0,00107	-0,00037	-0,00070	0,129876	**0,35**	**0,65**
20/05/09	32	3,99	0,00%	3,99	0,753	2,38%	0,7709	3,00	2,38%	3,08	3,00	3,08	0,00000	0,07142	0,00000	0,00000	0,00000	0,071421	**0,00**	**1,00**
21/05/09	16,5	14,74	-2,24%	14,41	0,7709	0,53%	0,775	11,36	-1,72%	11,17	11,11	11,42	-0,25440	0,06043	-0,00135	-0,00109	-0,00026	0,315665	**0,81**	**0,19**
21/05/09	17	13,54	-3,40%	13,08	0,7709	0,53%	0,775	10,44	-2,88%	10,14	10,08	10,49	-0,35461	0,05551	-0,00189	-0,00163	-0,00026	0,411503	**0,87**	**0,13**
21/05/09	17,5	12,57	-3,26%	12,16	0,7709	0,53%	0,775	9,69	-2,75%	9,42	9,37	9,74	-0,31607	0,05154	-0,00168	-0,00145	-0,00024	0,368816	**0,86**	**0,14**
21/05/09	18	11,80	-3,39%	11,40	0,7709	0,53%	0,775	9,10	-2,88%	8,84	8,79	9,15	-0,30836	0,04838	-0,00164	-0,00142	-0,00022	0,357935	**0,87**	**0,13**
21/05/09	18,5	11,06	-2,89%	10,74	0,7709	0,53%	0,775	8,53	-2,38%	8,32	8,28	8,57	-0,24669	0,04535	-0,00131	-0,00111	-0,00020	0,292939	**0,85**	**0,15**
21/05/09	19	10,05	-3,58%	9,69	0,7709	0,53%	0,775	7,75	-3,07%	7,51	7,47	7,79	-0,27752	0,04121	-0,00148	-0,00129	-0,00019	0,319823	**0,87**	**0,13**
21/05/09	19,5	9,18	-2,83%	8,92	0,7709	0,53%	0,775	7,08	-2,32%	6,91	6,88	7,11	-0,20043	0,03764	-0,00107	-0,00090	-0,00017	0,238801	**0,84**	**0,16**
21/05/09	20	8,45	-1,30%	8,34	0,7709	0,53%	0,775	6,51	-0,78%	6,46	6,43	6,55	-0,08480	0,03465	-0,00045	-0,00032	-0,00013	0,119633	**0,71**	**0,29**
21/05/09	21	8,25	-0,97%	8,17	0,7709	0,53%	0,775	6,36	-0,44%	6,33	6,30	6,39	-0,06167	0,03382	-0,00033	-0,00021	-0,00012	0,095593	**0,65**	**0,35**
21/05/09	22	8,10	-0,62%	8,05	0,7709	0,53%	0,775	6,24	-0,09%	6,24	6,21	6,28	-0,03854	0,03321	-0,00020	-0,00011	-0,00009	0,071770	**0,54**	**0,46**
21/05/09	23	7,94	-0,38%	7,91	0,7709	0,53%	0,775	6,12	0,15%	6,13	6,10	6,15	-0,02313	0,03255	-0,00012	-0,00005	-0,00007	0,055660	**0,42**	**0,58**
21/05/09	24	7,63	-0,66%	7,58	0,7709	0,53%	0,775	5,88	-0,13%	5,87	5,84	5,91	-0,03855	0,03128	-0,00020	-0,00011	-0,00009	0,069849	**0,55**	**0,45**
21/05/09	25			6,76	0,7709	0,53%	0,775			5,24										
21/05/09	26	6,30	-0,79%	6,25	0,7709	0,53%	0,775	4,86	-0,27%	4,84	4,82	4,88	-0,03855	0,02583	-0,00020	-0,00012	-0,00008	0,064415	**0,60**	**0,40**
21/05/09	28	5,38	-2,42%	5,25	0,7709	0,53%	0,775	4,15	-1,90%	4,07	4,05	4,17	-0,10022	0,02206	-0,00053	-0,00044	-0,00010	0,122616	**0,82**	**0,18**
21/05/09	30	4,69	-3,20%	4,54	0,7709	0,53%	0,775	3,62	-2,68%	3,52	3,50	3,63	-0,11564	0,01923	-0,00062	-0,00053	-0,00009	0,135304	**0,86**	**0,14**
21/05/09	32	3,99	-2,76%	3,88	0,7709	0,53%	0,775	3,08	-2,24%	3,01	2,99	3,09	-0,08480	0,01636	-0,00045	-0,00038	-0,00007	0,101463	**0,84**	**0,16**

Fecha	Micr.	Precio en AUD			Tipo de Cambio U$S:AUD			Precio en U$S			U$S Teóricos		Efectos individuales		Δ Int	Δ Int proporcional		Δ Variación Total	**Influencia**	
											AUD	TC	Δ Ef AUD	Δ Ef TC		AUD	TC		**AUD**	**TC**
		ANT	%Δ	ACT	ANT	%Δ	ACT	ANT	%Δ	ACT	Ec. 8	Ec. 9	Ec. 10	Ec. 11	Ec. 14	Ec. 18	Ec. 19	Ec. 20	**Ec. 21**	**Ec. 22**
27/05/09	16,5	14,41	-2,85%	14,00	0,775	1,37%	0,7856	11,17	-1,52%	11,00	10,85	11,32	-0,31775	0,15275	-0,00435	-0,00294	-0,00141	0,472020	**0,68**	**0,32**
27/05/09	17	13,08	-3,21%	12,66	0,775	1,37%	0,7856	10,14	-1,89%	9,95	9,81	10,28	-0,32550	0,13865	-0,00445	-0,00312	-0,00133	0,465940	**0,71**	**0,29**
27/05/09	17,5	12,16	-3,54%	11,73	0,775	1,37%	0,7856	9,42	-2,22%	9,22	9,09	9,55	-0,33325	0,12890	-0,00456	-0,00329	-0,00127	0,464161	**0,73**	**0,27**
27/05/09	18	11,40	-3,07%	11,05	0,775	1,37%	0,7856	8,84	-1,74%	8,68	8,56	8,96	-0,27125	0,12084	-0,00371	-0,00257	-0,00114	0,393513	**0,70**	**0,30**
27/05/09	18,5	10,74	-3,45%	10,37	0,775	1,37%	0,7856	8,32	-2,12%	8,15	8,04	8,44	-0,28675	0,11384	-0,00392	-0,00281	-0,00111	0,402287	**0,72**	**0,28**
27/05/09	19	9,69	-2,58%	9,44	0,775	1,37%	0,7856	7,51	-1,25%	7,42	7,32	7,61	-0,19375	0,10271	-0,00265	-0,00173	-0,00092	0,297278	**0,66**	**0,34**
27/05/09	19,5	8,92	-2,91%	8,66	0,775	1,37%	0,7856	6,91	-1,59%	6,80	6,71	7,01	-0,20150	0,09455	-0,00276	-0,00188	-0,00088	0,297048	**0,68**	**0,32**
27/05/09	20	8,34	-2,40%	8,14	0,775	1,37%	0,7856	6,46	-1,06%	6,39	6,31	6,55	-0,15500	0,08840	-0,00212	-0,00135	-0,00077	0,243984	**0,64**	**0,36**
27/05/09	21	8,17	-2,33%	7,98	0,775	1,37%	0,7856	6,33	-0,99%	6,27	6,18	6,42	-0,14725	0,08660	-0,00201	-0,00127	-0,00075	0,234374	**0,63**	**0,37**
27/05/09	22	8,05	-1,61%	7,92	0,775	1,37%	0,7856	6,24	-0,27%	6,22	6,14	6,32	-0,10075	0,08533	-0,00138	-0,00075	-0,00063	0,186194	**0,55**	**0,45**
27/05/09	23	7,91	-1,77%	7,77	0,775	1,37%	0,7856	6,13	-0,43%	6,10	6,02	6,21	-0,10850	0,08385	-0,00148	-0,00084	-0,00065	0,192536	**0,57**	**0,43**
27/05/09	24	7,58	-1,98%	7,43	0,775	1,37%	0,7856	5,87	-0,64%	5,84	5,76	5,95	-0,11625	0,08035	-0,00159	-0,00094	-0,00065	0,196888	**0,60**	**0,40**
27/05/09	25	6,76	-3,99%	6,49	0,775	1,37%	0,7856	5,24	-2,68%	5,10	5,03	5,31	-0,20925	0,07166	-0,00286	-0,00213	-0,00073	0,282308	**0,75**	**0,25**
27/05/09	26	6,25	-2,72%	6,08	0,775	1,37%	0,7856	4,84	-1,39%	4,78	4,71	4,91	-0,13175	0,06625	-0,00180	-0,00120	-0,00060	0,198596	**0,67**	**0,33**
27/05/09	28	5,25	-7,43%	4,86	0,775	1,37%	0,7856	4,07	-6,16%	3,82	3,77	4,12	-0,30225	0,05565	-0,00413	-0,00349	-0,00064	0,360748	**0,85**	**0,15**
27/05/09	30	4,54	-7,49%	4,20	0,775	1,37%	0,7856	3,52	-6,22%	3,30	3,26	3,57	-0,26350	0,04812	-0,00360	-0,00305	-0,00056	0,314115	**0,85**	**0,15**
27/05/09	32	3,88	-10,31%	3,48	0,775	1,37%	0,7856	3,01	-9,08%	2,73	2,70	3,05	-0,31000	0,04113	-0,00424	-0,00374	-0,00050	0,354375	**0,89**	**0,11**
28/05/09	16,5	14,00	-1,36%	13,81	0,7856	-1,01%	0,7777	11,00	-2,35%	10,74	10,85	10,89	-0,14926	-0,11060	0,00150	0,00086	0,00064	0,258363	**0,57**	**0,43**
28/05/09	17	12,66	-1,42%	12,48	0,7856	-1,01%	0,7777	9,95	-2,41%	9,71	9,80	9,85	-0,14141	-0,10001	0,00142	0,00083	0,00059	0,240000	**0,59**	**0,41**
28/05/09	17,5	11,73	-1,53%	11,55	0,7856	-1,01%	0,7777	9,22	-2,52%	8,98	9,07	9,12	-0,14141	-0,09267	0,00142	0,00086	0,00056	0,232653	**0,60**	**0,40**
28/05/09	18	11,05	-1,72%	10,86	0,7856	-1,01%	0,7777	8,68	-2,71%	8,45	8,53	8,59	-0,14926	-0,08730	0,00150	0,00095	0,00055	0,235058	**0,63**	**0,37**
28/05/09	18,5	10,37	-2,22%	10,14	0,7856	-1,01%	0,7777	8,15	-3,20%	7,89	7,97	8,06	-0,18069	-0,08192	0,00182	0,00125	0,00057	0,260794	**0,69**	**0,31**
28/05/09	19	9,44	-1,06%	9,34	0,7856	-1,01%	0,7777	7,42	-2,05%	7,26	7,34	7,34	-0,07856	-0,07458	0,00079	0,00041	0,00038	0,152346	**0,51**	**0,49**
28/05/09	19,5	8,66	-0,92%	8,58	0,7856	-1,01%	0,7777	6,80	-1,92%	6,67	6,74	6,73	-0,06285	-0,06841	0,00063	0,00030	0,00033	0,130630	**0,48**	**0,52**
28/05/09	20	8,14	-0,74%	8,08	0,7856	-1,01%	0,7777	6,39	-1,74%	6,28	6,35	6,33	-0,04714	-0,06431	0,00047	0,00020	0,00027	0,110968	**0,42**	**0,58**
28/05/09	21	7,98	-0,88%	7,91	0,7856	-1,01%	0,7777	6,27	-1,87%	6,15	6,21	6,21	-0,05499	-0,06304	0,00055	0,00026	0,00030	0,117481	**0,47**	**0,53**
28/05/09	22	7,92	-1,01%	7,84	0,7856	-1,01%	0,7777	6,22	-2,01%	6,10	6,16	6,16	-0,06285	-0,06257	0,00063	0,00032	0,00032	0,124784	**0,50**	**0,50**
28/05/09	23	7,77	-0,39%	7,74	0,7856	-1,01%	0,7777	6,10	-1,39%	6,02	6,08	6,04	-0,02357	-0,06138	0,00024	0,00007	0,00017	0,084714	**0,28**	**0,72**
28/05/09	24	7,43	0,00%	7,43	0,7856	-1,01%	0,7777	5,84	-1,01%	5,78	5,84	5,78	0,00000	-0,05870	0,00000	0,00000	0,00000	0,058697	**0,00**	**1,00**
28/05/09	25	6,49	0,77%	6,54	0,7856	-1,01%	0,7777	5,10	-0,24%	5,09	5,14	5,05	0,03928	-0,05127	-0,00040	-0,00017	-0,00022	0,090603	**0,43**	**0,57**
28/05/09	26	6,08	0,99%	6,14	0,7856	-1,01%	0,7777	4,78	-0,03%	4,78	4,82	4,73	0,04714	-0,04803	-0,00047	-0,00023	-0,00024	0,095172	**0,49**	**0,51**
28/05/09	28	4,86	0,62%	4,89	0,7856	-1,01%	0,7777	3,82	-0,39%	3,80	3,84	3,78	0,02357	-0,03839	-0,00024	-0,00009	-0,00015	0,062019	**0,38**	**0,62**
28/05/09	30	4,20	2,14%	4,29	0,7856	-1,01%	0,7777	3,30	1,12%	3,34	3,37	3,27	0,07070	-0,03318	-0,00071	-0,00048	-0,00023	0,103627	**0,68**	**0,32**
28/05/09	32	3,48	0,00%	3,48	0,7856	-1,01%	0,7777	2,73	-1,01%	2,71	2,73	2,71	0,00000	-0,02749	0,00000	0,00000	0,00000	0,027492	**0,00**	**1,00**

Fecha	Micr.	Precio en AUD			Tipo de Cambio U$S:AUD			Precio en U$S			U$S Teóricos		Efectos individuales		Δ Int	Δ Int proporcional		Δ Variación Total	**Influencia**	
											AUD	TC	Δ Ef AUD	Δ Ef TC		AUD	TC		**AUD**	**TC**
		ANT	%Δ	ACT	ANT	%Δ	ACT	ANT	%Δ	ACT	Ec. 8	Ec. 9	Ec. 10	Ec. 11	Ec. 14	Ec. 18	Ec. 19	Ec. 20	**Ec. 21**	**Ec. 22**
03/06/09	16,5	13,81			0,7777	6,00%	0,8244	10,74												
03/06/09	17	12,48	-4,97%	11,86	0,7777	6,00%	0,8244	9,71	0,74%	9,78	9,22	10,29	-0,48217	0,58282	-0,02895	-0,01311	-0,01585	1,062254	**0,47**	**0,53**
03/06/09	17,5	11,55	-6,06%	10,85	0,7777	6,00%	0,8244	8,98	-0,42%	8,94	8,44	9,52	-0,54439	0,53938	-0,03269	-0,01642	-0,01627	1,083926	**0,52**	**0,48**
03/06/09	18	10,86	-5,25%	10,29	0,7777	6,00%	0,8244	8,45	0,44%	8,48	8,00	8,95	-0,44329	0,50716	-0,02662	-0,01242	-0,01420	0,948662	**0,48**	**0,52**
03/06/09	18,5	10,14	-5,23%	9,61	0,7777	6,00%	0,8244	7,89	0,46%	7,92	7,47	8,36	-0,41218	0,47354	-0,02475	-0,01152	-0,01323	0,884004	**0,48**	**0,52**
03/06/09	19	9,34	-4,60%	8,91	0,7777	6,00%	0,8244	7,26	1,12%	7,35	6,93	7,70	-0,33441	0,43618	-0,02008	-0,00871	-0,01137	0,767937	**0,45**	**0,55**
03/06/09	19,5	8,58	-3,26%	8,30	0,7777	6,00%	0,8244	6,67	2,55%	6,84	6,45	7,07	-0,21776	0,40069	-0,01308	-0,00460	-0,00847	0,614574	**0,36**	**0,64**
03/06/09	20	8,08	-4,08%	7,75	0,7777	6,00%	0,8244	6,28	1,68%	6,39	6,03	6,66	-0,25664	0,37734	-0,01541	-0,00624	-0,00917	0,631043	**0,42**	**0,58**
03/06/09	21	7,91	-3,16%	7,66	0,7777	6,00%	0,8244	6,15	2,65%	6,31	5,96	6,52	-0,19443	0,36940	-0,01168	-0,00403	-0,00765	0,560199	**0,35**	**0,65**
03/06/09	22	7,84	-2,93%	7,61	0,7777	6,00%	0,8244	6,10	2,90%	6,27	5,92	6,46	-0,17887	0,36613	-0,01074	-0,00353	-0,00722	0,541308	**0,34**	**0,66**
03/06/09	23	7,74	-2,33%	7,56	0,7777	6,00%	0,8244	6,02	3,54%	6,23	5,88	6,38	-0,13999	0,36146	-0,00841	-0,00235	-0,00606	0,497731	**0,29**	**0,71**
03/06/09	24	7,43	-3,50%	7,17	0,7777	6,00%	0,8244	5,78	2,30%	5,91	5,58	6,13	-0,20220	0,34698	-0,01214	-0,00447	-0,00767	0,545982	**0,38**	**0,62**
03/06/09	25	6,54	-4,59%	6,24	0,7777	6,00%	0,8244	5,09	1,14%	5,14	4,85	5,39	-0,23331	0,30542	-0,01401	-0,00607	-0,00794	0,536853	**0,45**	**0,55**
03/06/09	26	6,14	-4,07%	5,89	0,7777	6,00%	0,8244	4,78	1,69%	4,86	4,58	5,06	-0,19443	0,28674	-0,01168	-0,00472	-0,00696	0,478923	**0,42**	**0,58**
03/06/09	28	4,89	-6,75%	4,56	0,7777	6,00%	0,8244	3,80	-1,15%	3,76	3,55	4,03	-0,25664	0,22836	-0,01541	-0,00815	-0,00726	0,485903	**0,54**	**0,46**
03/06/09	30	4,29	-6,53%	4,01	0,7777	6,00%	0,8244	3,34	-0,91%	3,31	3,12	3,54	-0,21776	0,20034	-0,01308	-0,00681	-0,00627	0,418644	**0,54**	**0,46**
03/06/09	32	3,48	-6,32%	3,26	0,7777	6,00%	0,8244	2,71	-0,70%	2,69	2,54	2,87	-0,17109	0,16252	-0,01027	-0,00527	-0,00500	0,333874	**0,53**	**0,47**
04/06/09	16,5				0,8244	-2,37%	0,8049													
04/06/09	17	11,86	0,67%	11,94	0,8244	-2,37%	0,8049	9,78	-1,71%	9,61	9,84	9,55	0,06595	-0,23127	-0,00156	-0,00035	-0,00121	0,298090	**0,22**	**0,78**
04/06/09	17,5	10,85	0,28%	10,88	0,8244	-2,37%	0,8049	8,94	-2,10%	8,76	8,97	8,73	0,02473	-0,21158	-0,00059	-0,00006	-0,00052	0,236770	**0,10**	**0,90**
04/06/09	18	10,29	0,58%	10,35	0,8244	-2,37%	0,8049	8,48	-1,80%	8,33	8,53	8,28	0,04946	-0,20065	-0,00117	-0,00023	-0,00094	0,250826	**0,20**	**0,80**
04/06/09	18,5	9,61	0,62%	9,67	0,8244	-2,37%	0,8049	7,92	-1,76%	7,78	7,97	7,74	0,04946	-0,18740	-0,00117	-0,00024	-0,00093	0,237540	**0,21**	**0,79**
04/06/09	19	8,91	0,11%	8,92	0,8244	-2,37%	0,8049	7,35	-2,26%	7,18	7,35	7,17	0,00824	-0,17375	-0,00019	-0,00001	-0,00019	0,182166	**0,05**	**0,95**
04/06/09	19,5	8,30	0,12%	8,31	0,8244	-2,37%	0,8049	6,84	-2,25%	6,69	6,85	6,68	0,00824	-0,16185	-0,00019	-0,00001	-0,00019	0,170270	**0,05**	**0,95**
04/06/09	20	7,75	0,13%	7,76	0,8244	-2,37%	0,8049	6,39	-2,24%	6,25	6,40	6,24	0,00824	-0,15113	-0,00019	-0,00001	-0,00018	0,159544	**0,05**	**0,95**
04/06/09	21	7,66	-0,39%	7,63	0,8244	-2,37%	0,8049	6,31	-2,75%	6,14	6,29	6,17	-0,02473	-0,14937	0,00059	0,00008	0,00050	0,173517	**0,14**	**0,86**
04/06/09	22	7,61	-0,26%	7,59	0,8244	-2,37%	0,8049	6,27	-2,62%	6,11	6,26	6,13	-0,01649	-0,14840	0,00039	0,00004	0,00035	0,164493	**0,10**	**0,90**
04/06/09	23	7,56	-1,59%	7,44	0,8244	-2,37%	0,8049	6,23	-3,92%	5,99	6,13	6,09	-0,09893	-0,14742	0,00234	0,00094	0,00140	0,244008	**0,40**	**0,60**
04/06/09	24	7,17	0,00%	7,17	0,8244	-2,37%	0,8049	5,91	-2,37%	5,77	5,91	5,77	0,00000	-0,13982	0,00000	0,00000	0,00000	0,139815	**0,00**	**1,00**
04/06/09	25	6,24			0,8244	-2,37%	0,8049	5,14												
04/06/09	26	5,89	1,53%	5,98	0,8244	-2,37%	0,8049	4,86	-0,87%	4,81	4,93	4,74	0,07420	-0,11486	-0,00176	-0,00069	-0,00107	0,189428	**0,39**	**0,61**
04/06/09	28	4,56	2,41%	4,67	0,8244	-2,37%	0,8049	3,76	-0,01%	3,76	3,85	3,67	0,09068	-0,08892	-0,00215	-0,00108	-0,00106	0,179583	**0,50**	**0,50**
04/06/09	30	4,01	2,49%	4,11	0,8244	-2,37%	0,8049	3,31	0,07%	3,31	3,39	3,23	0,08244	-0,07820	-0,00195	-0,00100	-0,00095	0,160583	**0,51**	**0,49**
04/06/09	32	3,26	0,00%	3,26	0,8244	-2,37%	0,8049	2,69	-2,37%	2,62	2,69	2,62	0,00000	-0,06357	0,00000	0,00000	0,00000	0,063570	**0,00**	**1,00**

Fecha	Micr.	Precio en AUD			Tipo de Cambio U$S:AUD			Precio en U$S			U$S Teóricos		Efectos individuales		Δ Int	Δ Int proporcional		Δ Variación Total	**Influencia**	
											AUD	TC	Δ Ef AUD	Δ Ef TC		AUD	TC		**AUD**	**TC**
		ANT	%Δ	ACT	ANT	%Δ	ACT	ANT	%Δ	ACT	Ec. 8	Ec. 9	Ec. 10	Ec. 11	Ec. 14	Ec. 18	Ec. 19	Ec. 20	**Ec. 21**	**Ec. 22**
10/06/09	16,5				0,8049	0,31%	0,8074													
10/06/09	17	11,94	3,10%	12,31	0,8049	0,31%	0,8074	9,61	3,42%	9,94	9,91	9,64	0,29781	0,02985	0,00093	0,00084	0,00008	0,328588	**0,91**	**0,09**
10/06/09	17,5	10,88	3,13%	11,22	0,8049	0,31%	0,8074	8,76	3,45%	9,06	9,03	8,78	0,27367	0,02720	0,00085	0,00077	0,00008	0,301716	**0,91**	**0,09**
10/06/09	18	10,35	2,22%	10,58	0,8049	0,31%	0,8074	8,33	2,54%	8,54	8,52	8,36	0,18513	0,02588	0,00058	0,00050	0,00007	0,211577	**0,88**	**0,12**
10/06/09	18,5	9,67	2,90%	9,95	0,8049	0,31%	0,8074	7,78	3,22%	8,03	8,01	7,81	0,22537	0,02418	0,00070	0,00063	0,00007	0,250247	**0,90**	**0,10**
10/06/09	19	8,92	3,14%	9,20	0,8049	0,31%	0,8074	7,18	3,46%	7,43	7,41	7,20	0,22537	0,02230	0,00070	0,00064	0,00006	0,248372	**0,91**	**0,09**
10/06/09	19,5	8,31	0,72%	8,37	0,8049	0,31%	0,8074	6,69	1,03%	6,76	6,74	6,71	0,04829	0,02078	0,00015	0,00010	0,00005	0,069219	**0,70**	**0,30**
10/06/09	20	7,76	1,16%	7,85	0,8049	0,31%	0,8074	6,25	1,47%	6,34	6,32	6,27	0,07244	0,01940	0,00023	0,00018	0,00005	0,092066	**0,79**	**0,21**
10/06/09	21	7,63	1,05%	7,71	0,8049	0,31%	0,8074	6,14	1,36%	6,23	6,21	6,16	0,06439	0,01908	0,00020	0,00015	0,00005	0,083667	**0,77**	**0,23**
10/06/09	22	7,59	0,92%	7,66	0,8049	0,31%	0,8074	6,11	1,24%	6,18	6,17	6,13	0,05634	0,01898	0,00018	0,00013	0,00004	0,075493	**0,75**	**0,25**
10/06/09	23	7,44	0,94%	7,51	0,8049	0,31%	0,8074	5,99	1,25%	6,06	6,04	6,01	0,05634	0,01860	0,00018	0,00013	0,00004	0,075118	**0,75**	**0,25**
10/06/09	24	7,17	0,70%	7,22	0,8049	0,31%	0,8074	5,77	1,01%	5,83	5,81	5,79	0,04024	0,01793	0,00013	0,00009	0,00004	0,058295	**0,69**	**0,31**
10/06/09	25				0,8049	0,31%	0,8074													
10/06/09	26	5,98	2,17%	6,11	0,8049	0,31%	0,8074	4,81	2,49%	4,93	4,92	4,83	0,10464	0,01495	0,00033	0,00028	0,00004	0,119912	**0,87**	**0,13**
10/06/09	28	4,67	1,71%	4,75	0,8049	0,31%	0,8074	3,76	2,03%	3,84	3,82	3,77	0,06439	0,01168	0,00020	0,00017	0,00003	0,076267	**0,85**	**0,15**
10/06/09	30	4,11	5,60%	4,34	0,8049	0,31%	0,8074	3,31	5,92%	3,50	3,49	3,32	0,18513	0,01028	0,00058	0,00054	0,00003	0,195977	**0,95**	**0,05**
10/06/09	32	3,26	0,92%	3,29	0,8049	0,31%	0,8074	2,62	1,23%	2,66	2,65	2,63	0,02415	0,00815	0,00008	0,00006	0,00002	0,032372	**0,75**	**0,25**
11/06/09	16,5				0,8074	0,33%	0,8101													
11/06/09	17	12,31	0,00%	12,31	0,8074	0,33%	0,8101	9,94	0,33%	9,97	9,94	9,97	0,00000	0,03324	0,00000	0,00000	0,00000	0,033237	**0,00**	**1,00**
11/06/09	17,5	11,22	0,00%	11,22	0,8074	0,33%	0,8101	9,06	0,33%	9,09	9,06	9,09	0,00000	0,03029	0,00000	0,00000	0,00000	0,030294	**0,00**	**1,00**
11/06/09	18	10,58	0,19%	10,60	0,8074	0,33%	0,8101	8,54	0,52%	8,59	8,56	8,57	0,01615	0,02857	0,00005	0,00002	0,00003	0,044768	**0,36**	**0,64**
11/06/09	18,5	9,95	0,00%	9,95	0,8074	0,33%	0,8101	8,03	0,33%	8,06	8,03	8,06	0,00000	0,02687	0,00000	0,00000	0,00000	0,026865	**0,00**	**1,00**
11/06/09	19	9,20	1,74%	9,36	0,8074	0,33%	0,8101	7,43	2,08%	7,58	7,56	7,45	0,12918	0,02484	0,00043	0,00036	0,00007	0,154456	**0,84**	**0,16**
11/06/09	19,5	8,37	0,72%	8,43	0,8074	0,33%	0,8101	6,76	1,05%	6,83	6,81	6,78	0,04844	0,02260	0,00016	0,00011	0,00005	0,071205	**0,68**	**0,32**
11/06/09	20	7,85	1,91%	8,00	0,8074	0,33%	0,8101	6,34	2,25%	6,48	6,46	6,36	0,12111	0,02120	0,00041	0,00034	0,00006	0,142710	**0,85**	**0,15**
11/06/09	21	7,71	1,30%	7,81	0,8074	0,33%	0,8101	6,23	1,64%	6,33	6,31	6,25	0,08074	0,02082	0,00027	0,00021	0,00006	0,101827	**0,80**	**0,20**
11/06/09	22	7,66	1,04%	7,74	0,8074	0,33%	0,8101	6,18	1,38%	6,27	6,25	6,21	0,06459	0,02068	0,00022	0,00016	0,00005	0,085490	**0,76**	**0,24**
11/06/09	23	7,51	0,93%	7,58	0,8074	0,33%	0,8101	6,06	1,27%	6,14	6,12	6,08	0,05652	0,02028	0,00019	0,00014	0,00005	0,076984	**0,74**	**0,26**
11/06/09	24	7,22			0,8074	0,33%	0,8101	5,83												
11/06/09	25				0,8074	0,33%	0,8101													
11/06/09	26	6,11	0,00%	6,11	0,8074	0,33%	0,8101	4,93	0,33%	4,95	4,93	4,95	0,00000	0,01650	0,00000	0,00000	0,00000	0,016497	**0,00**	**1,00**
11/06/09	28	4,75	0,42%	4,77	0,8074	0,33%	0,8101	3,84	0,76%	3,86	3,85	3,85	0,01615	0,01283	0,00005	0,00003	0,00002	0,029027	**0,56**	**0,44**
11/06/09	30	4,34	0,00%	4,34	0,8074	0,33%	0,8101	3,50	0,33%	3,52	3,50	3,52	0,00000	0,01172	0,00000	0,00000	0,00000	0,011718	**0,00**	**1,00**
11/06/09	32	3,29	5,78%	3,48	0,8074	0,33%	0,8101	2,66	6,13%	2,82	2,81	2,67	0,15341	0,00888	0,00051	0,00048	0,00003	0,162802	**0,95**	**0,05**

Fecha	Micr.	Precio en AUD			Tipo de Cambio U$S:AUD			Precio en U$S			U$S Teóricos		Efectos individuales		Δ Int	Δ Int proporcional		Δ Variación Total	**Influencia**	
											AUD	TC	Δ Ef AUD	Δ Ef TC		AUD	TC		**AUD**	**TC**
		ANT	%Δ	ACT	ANT	%Δ	ACT	ANT	%Δ	ACT	Ec. 8	Ec. 9	Ec. 10	Ec. 11	Ec. 14	Ec. 18	Ec. 19	Ec. 20	**Ec. 21**	**Ec. 22**
17/06/09	16,5				0,8101	-1,35%	0,7992													
17/06/09	17	12,31	0,73%	12,40	0,8101	-1,35%	0,7992	9,97	-0,62%	9,91	10,05	9,84	0,07291	-0,13418	-0,00098	-0,00035	-0,00064	0,207378	**0,35**	**0,65**
17/06/09	17,5	11,22	1,43%	11,38	0,8101	-1,35%	0,7992	9,09	0,06%	9,09	9,22	8,97	0,12962	-0,12230	-0,00174	-0,00090	-0,00085	0,251863	**0,51**	**0,49**
17/06/09	18	10,60	0,75%	10,68	0,8101	-1,35%	0,7992	8,59	-0,60%	8,54	8,65	8,47	0,06481	-0,11554	-0,00087	-0,00031	-0,00056	0,180593	**0,36**	**0,64**
17/06/09	18,5	9,95	2,01%	10,15	0,8101	-1,35%	0,7992	8,06	0,64%	8,11	8,22	7,95	0,16202	-0,10846	-0,00218	-0,00131	-0,00087	0,270043	**0,60**	**0,40**
17/06/09	19	9,36	0,00%	9,36	0,8101	-1,35%	0,7992	7,58	-1,35%	7,48	7,58	7,48	0,00000	-0,10202	0,00000	0,00000	0,00000	0,102024	**0,00**	**1,00**
17/06/09	19,5	8,43	0,83%	8,50	0,8101	-1,35%	0,7992	6,83	-0,53%	6,79	6,89	6,74	0,05671	-0,09189	-0,00076	-0,00029	-0,00047	0,148775	**0,38**	**0,62**
17/06/09	20	8,00	0,00%	8,00	0,8101	-1,35%	0,7992	6,48	-1,35%	6,39	6,48	6,39	0,00000	-0,08720	0,00000	0,00000	0,00000	0,087200	**0,00**	**1,00**
17/06/09	21	7,81	0,51%	7,85	0,8101	-1,35%	0,7992	6,33	-0,84%	6,27	6,36	6,24	0,03240	-0,08513	-0,00044	-0,00012	-0,00032	0,117729	**0,27**	**0,73**
17/06/09	22	7,74	0,26%	7,76	0,8101	-1,35%	0,7992	6,27	-1,09%	6,20	6,29	6,19	0,01620	-0,08437	-0,00022	-0,00004	-0,00018	0,100716	**0,16**	**0,84**
17/06/09	23	7,58	0,79%	7,64	0,8101	-1,35%	0,7992	6,14	-0,56%	6,11	6,19	6,06	0,04861	-0,08262	-0,00065	-0,00024	-0,00041	0,131398	**0,37**	**0,63**
17/06/09	24				0,8101	-1,35%	0,7992													
17/06/09	25				0,8101	-1,35%	0,7992													
17/06/09	26	6,11	0,82%	6,16	0,8101	-1,35%	0,7992	4,95	-0,54%	4,92	4,99	4,88	0,04050	-0,06660	-0,00054	-0,00021	-0,00034	0,107237	**0,38**	**0,62**
17/06/09	28	4,77	0,42%	4,79	0,8101	-1,35%	0,7992	3,86	-0,93%	3,83	3,88	3,81	0,01620	-0,05199	-0,00022	-0,00005	-0,00017	0,068309	**0,24**	**0,76**
17/06/09	30	4,34	0,46%	4,36	0,8101	-1,35%	0,7992	3,52	-0,89%	3,48	3,53	3,47	0,01620	-0,04731	-0,00022	-0,00006	-0,00016	0,063615	**0,25**	**0,75**
17/06/09	32	3,48	0,00%	3,48	0,8101	-1,35%	0,7992	2,82	-1,35%	2,78	2,82	2,78	0,00000	-0,03793	0,00000	0,00000	0,00000	0,037932	**0,00**	**1,00**
18/06/09	16,5				0,7992	-0,33%	0,7966													
18/06/09	17	12,40	0,00%	12,40	0,7992	-0,33%	0,7966	9,91	-0,33%	9,88	9,91	9,88	0,00000	-0,03224	0,00000	0,00000	0,00000	0,032240	**0,00**	**1,00**
18/06/09	17,5	11,38	0,35%	11,42	0,7992	-0,33%	0,7966	9,09	0,03%	9,10	9,13	9,07	0,03197	-0,02959	-0,00010	-0,00005	-0,00005	0,061552	**0,52**	**0,48**
18/06/09	18	10,68	0,00%	10,68	0,7992	-0,33%	0,7966	8,54	-0,33%	8,51	8,54	8,51	0,00000	-0,02777	0,00000	0,00000	0,00000	0,027768	**0,00**	**1,00**
18/06/09	18,5	10,15	0,10%	10,16	0,7992	-0,33%	0,7966	8,11	-0,23%	8,09	8,12	8,09	0,00799	-0,02639	-0,00003	-0,00001	-0,00002	0,034396	**0,23**	**0,77**
18/06/09	19	9,36	0,00%	9,36	0,7992	-0,33%	0,7966	7,48	-0,33%	7,46	7,48	7,46	0,00000	-0,02434	0,00000	0,00000	0,00000	0,024336	**0,00**	**1,00**
18/06/09	19,5	8,50	0,00%	8,50	0,7992	-0,33%	0,7966	6,79	-0,33%	6,77	6,79	6,77	0,00000	-0,02210	0,00000	0,00000	0,00000	0,022100	**0,00**	**1,00**
18/06/09	20	8,00	0,12%	8,01	0,7992	-0,33%	0,7966	6,39	-0,20%	6,38	6,40	6,37	0,00799	-0,02080	-0,00003	-0,00001	-0,00002	0,028804	**0,28**	**0,72**
18/06/09	21	7,85	0,38%	7,88	0,7992	-0,33%	0,7966	6,27	0,06%	6,28	6,30	6,25	0,02398	-0,02041	-0,00008	-0,00004	-0,00004	0,044380	**0,54**	**0,46**
18/06/09	22	7,76	0,26%	7,78	0,7992	-0,33%	0,7966	6,20	-0,07%	6,20	6,22	6,18	0,01598	-0,02018	-0,00005	-0,00002	-0,00003	0,036166	**0,44**	**0,56**
18/06/09	23	7,64	0,00%	7,64	0,7992	-0,33%	0,7966	6,11	-0,33%	6,09	6,11	6,09	0,00000	-0,01986	0,00000	0,00000	0,00000	0,019864	**0,00**	**1,00**
18/06/09	24				0,7992	-0,33%	0,7966													
18/06/09	25				0,7992	-0,33%	0,7966													
18/06/09	26	6,16	0,00%	6,16	0,7992	-0,33%	0,7966	4,92	-0,33%	4,91	4,92	4,91	0,00000	-0,01602	0,00000	0,00000	0,00000	0,016016	**0,00**	**1,00**
18/06/09	28	4,79	0,42%	4,81	0,7992	-0,33%	0,7966	3,83	0,09%	3,83	3,84	3,82	0,01598	-0,01245	-0,00005	-0,00003	-0,00002	0,028432	**0,56**	**0,44**
18/06/09	30	4,36	0,00%	4,36	0,7992	-0,33%	0,7966	3,48	-0,33%	3,47	3,48	3,47	0,00000	-0,01134	0,00000	0,00000	0,00000	0,011336	**0,00**	**1,00**
18/06/09	32	3,48	0,00%	3,48	0,7992	-0,33%	0,7966	2,78	-0,33%	2,77	2,78	2,77	0,00000	-0,00905	0,00000	0,00000	0,00000	0,009048	**0,00**	**1,00**

Fecha	Micr.	Precio en AUD			Tipo de Cambio U$S:AUD			Precio en U$S			U$S Teóricos		Efectos individuales		Δ Int	Δ Int proporcional		Δ Variación Total	**Influencia**	
											AUD	TC	Δ Ef AUD	Δ Ef TC		AUD	TC		**AUD**	**TC**
		ANT	%Δ	ACT	ANT	%Δ	ACT	ANT	%Δ	ACT	Ec. 8	Ec. 9	Ec. 10	Ec. 11	Ec. 14	Ec. 18	Ec. 19	Ec. 20	**Ec. 21**	**Ec. 22**
24/06/09	16,5			13,82	0,7966	0,23%	0,7984			11,03										
24/06/09	17	12,40	0,16%	12,42	0,7966	0,23%	0,7984	9,88	0,39%	9,92	9,89	9,90	0,01593	0,02232	0,00004	0,00001	0,00002	0,038288	**0,42**	**0,58**
24/06/09	17,5	11,42	0,00%	11,42	0,7966	0,23%	0,7984	9,10	0,23%	9,12	9,10	9,12	0,00000	0,02056	0,00000	0,00000	0,00000	0,020556	**0,00**	**1,00**
24/06/09	18	10,68	0,19%	10,70	0,7966	0,23%	0,7984	8,51	0,41%	8,54	8,52	8,53	0,01593	0,01922	0,00004	0,00002	0,00002	0,035192	**0,45**	**0,55**
24/06/09	18,5	10,16	0,30%	10,19	0,7966	0,23%	0,7984	8,09	0,52%	8,14	8,12	8,11	0,02390	0,01829	0,00005	0,00003	0,00002	0,042240	**0,57**	**0,43**
24/06/09	19	9,36	0,00%	9,36	0,7966	0,23%	0,7984	7,46	0,23%	7,47	7,46	7,47	0,00000	0,01685	0,00000	0,00000	0,00000	0,016848	**0,00**	**1,00**
24/06/09	19,5	8,50	0,00%	8,50	0,7966	0,23%	0,7984	6,77	0,23%	6,79	6,77	6,79	0,00000	0,01530	0,00000	0,00000	0,00000	0,015300	**0,00**	**1,00**
24/06/09	20	8,01	0,00%	8,01	0,7966	0,23%	0,7984	6,38	0,23%	6,40	6,38	6,40	0,00000	0,01442	0,00000	0,00000	0,00000	0,014418	**0,00**	**1,00**
24/06/09	21	7,88	-0,38%	7,85	0,7966	0,23%	0,7984	6,28	-0,16%	6,27	6,25	6,29	-0,02390	0,01418	-0,00005	-0,00003	-0,00002	0,038096	**0,63**	**0,37**
24/06/09	22	7,78	0,13%	7,79	0,7966	0,23%	0,7984	6,20	0,35%	6,22	6,21	6,21	0,00797	0,01400	0,00002	0,00001	0,00001	0,021988	**0,36**	**0,64**
24/06/09	23	7,64	0,00%	7,64	0,7966	0,23%	0,7984	6,09	0,23%	6,10	6,09	6,10	0,00000	0,01375	0,00000	0,00000	0,00000	0,013752	**0,00**	**1,00**
24/06/09	24			7,32	0,7966	0,23%	0,7984			5,84										
24/06/09	25				0,7966	0,23%	0,7984													
24/06/09	26	6,16	0,00%	6,16	0,7966	0,23%	0,7984	4,91	0,23%	4,92	4,91	4,92	0,00000	0,01109	0,00000	0,00000	0,00000	0,011088	**0,00**	**1,00**
24/06/09	28	4,81	-0,42%	4,79	0,7966	0,23%	0,7984	3,83	-0,19%	3,82	3,82	3,84	-0,01593	0,00866	-0,00004	-0,00002	-0,00001	0,024601	**0,65**	**0,35**
24/06/09	30	4,36	-0,92%	4,32	0,7966	0,23%	0,7984	3,47	-0,69%	3,45	3,44	3,48	-0,03186	0,00785	-0,00007	-0,00006	-0,00001	0,039756	**0,80**	**0,20**
24/06/09	32	3,48	-0,86%	3,45	0,7966	0,23%	0,7984	2,77	-0,64%	2,75	2,75	2,78	-0,02390	0,00626	-0,00005	-0,00004	-0,00001	0,030194	**0,79**	**0,21**
25/06/09	16,5	13,82	0,22%	13,85	0,7984	0,11%	0,7993	11,03	0,33%	11,07	11,06	11,05	0,02395	0,01244	0,00003	0,00002	0,00001	0,036417	**0,66**	**0,34**
25/06/09	17	12,42	0,00%	12,42	0,7984	0,11%	0,7993	9,92	0,11%	9,93	9,92	9,93	0,00000	0,01118	0,00000	0,00000	0,00000	0,011178	**0,00**	**1,00**
25/06/09	17,5	11,42	0,61%	11,49	0,7984	0,11%	0,7993	9,12	0,73%	9,18	9,17	9,13	0,05589	0,01028	0,00006	0,00005	0,00001	0,066229	**0,84**	**0,16**
25/06/09	18	10,70	0,28%	10,73	0,7984	0,11%	0,7993	8,54	0,39%	8,58	8,57	8,55	0,02395	0,00963	0,00003	0,00002	0,00001	0,033609	**0,71**	**0,29**
25/06/09	18,5	10,19	0,20%	10,21	0,7984	0,11%	0,7993	8,14	0,31%	8,16	8,15	8,14	0,01597	0,00917	0,00002	0,00001	0,00001	0,025157	**0,64**	**0,36**
25/06/09	19	9,36	0,32%	9,39	0,7984	0,11%	0,7993	7,47	0,43%	7,51	7,50	7,48	0,02395	0,00842	0,00003	0,00002	0,00001	0,032403	**0,74**	**0,26**
25/06/09	19,5	8,50	0,47%	8,54	0,7984	0,11%	0,7993	6,79	0,58%	6,83	6,82	6,79	0,03194	0,00765	0,00004	0,00003	0,00001	0,039622	**0,81**	**0,19**
25/06/09	20	8,01	0,00%	8,01	0,7984	0,11%	0,7993	6,40	0,11%	6,40	6,40	6,40	0,00000	0,00721	0,00000	0,00000	0,00000	0,007209	**0,00**	**1,00**
25/06/09	21	7,85	0,13%	7,86	0,7984	0,11%	0,7993	6,27	0,24%	6,28	6,28	6,27	0,00798	0,00706	0,00001	0,00000	0,00000	0,015058	**0,53**	**0,47**
25/06/09	22	7,79	-0,13%	7,78	0,7984	0,11%	0,7993	6,22	-0,02%	6,22	6,21	6,23	-0,00798	0,00701	-0,00001	0,00000	0,00000	0,014996	**0,53**	**0,47**
25/06/09	23	7,64	0,00%	7,64	0,7984	0,11%	0,7993	6,10	0,11%	6,11	6,10	6,11	0,00000	0,00688	0,00000	0,00000	0,00000	0,006876	**0,00**	**1,00**
25/06/09	24	7,32	0,00%	7,32	0,7984	0,11%	0,7993	5,84	0,11%	5,85	5,84	5,85	0,00000	0,00659	0,00000	0,00000	0,00000	0,006588	**0,00**	**1,00**
25/06/09	25			6,59	0,7984	0,11%	0,7993			5,27										
25/06/09	26	6,16	2,27%	6,30	0,7984	0,11%	0,7993	4,92	2,39%	5,04	5,03	4,92	0,11178	0,00554	0,00013	0,00012	0,00001	0,117446	**0,95**	**0,05**
25/06/09	28	4,79	0,00%	4,79	0,7984	0,11%	0,7993	3,82	0,11%	3,83	3,82	3,83	0,00000	0,00431	0,00000	0,00000	0,00000	0,004311	**0,00**	**1,00**
25/06/09	30	4,32	-0,46%	4,30	0,7984	0,11%	0,7993	3,45	-0,35%	3,44	3,43	3,45	-0,01597	0,00389	-0,00002	-0,00001	0,00000	0,019867	**0,80**	**0,20**
25/06/09	32	3,45	0,00%	3,45	0,7984	0,11%	0,7993	2,75	0,11%	2,76	2,75	2,76	0,00000	0,00311	0,00000	0,00000	0,00000	0,003105	**0,00**	**1,00**

Fecha	Micr.	Precio en AUD			Tipo de Cambio U$S:AUD			Precio en U$S			U$S Teóricos		Efectos individuales		Δ Int	Δ Int proporcional		Δ Variación Total	**Influencia**	
											AUD	TC	Δ Ef AUD	Δ Ef TC		AUD	TC		**AUD**	**TC**
		ANT	%Δ	ACT	ANT	%Δ	ACT	ANT	%Δ	ACT	Ec. 8	Ec. 9	Ec. 10	Ec. 11	Ec. 14	Ec. 18	Ec. 19	Ec. 20	**Ec. 21**	**Ec. 22**
01/07/09	16,5	13,85	0,00%	13,85	0,7993	0,85%	0,8061	11,07	0,85%	11,16	11,07	11,16	0,00000	0,09418	0,00000	0,00000	0,00000	0,094180	**0,00**	**1,00**
01/07/09	17	12,42	0,00%	12,42	0,7993	0,85%	0,8061	9,93	0,85%	10,01	9,93	10,01	0,00000	0,08446	0,00000	0,00000	0,00000	0,084456	**0,00**	**1,00**
01/07/09	17,5	11,49	-0,09%	11,48	0,7993	0,85%	0,8061	9,18	0,76%	9,25	9,18	9,26	-0,00799	0,07813	-0,00007	-0,00001	-0,00006	0,086070	**0,09**	**0,91**
01/07/09	18	10,73	0,37%	10,77	0,7993	0,85%	0,8061	8,58	1,23%	8,68	8,61	8,65	0,03197	0,07296	0,00027	0,00008	0,00019	0,105208	**0,30**	**0,70**
01/07/09	18,5	10,21	0,10%	10,22	0,7993	0,85%	0,8061	8,16	0,95%	8,24	8,17	8,23	0,00799	0,06943	0,00007	0,00001	0,00006	0,077489	**0,10**	**0,90**
01/07/09	19	9,39	0,21%	9,41	0,7993	0,85%	0,8061	7,51	1,07%	7,59	7,52	7,57	0,01599	0,06385	0,00014	0,00003	0,00011	0,079974	**0,20**	**0,80**
01/07/09	19,5	8,54	0,00%	8,54	0,7993	0,85%	0,8061	6,83	0,85%	6,88	6,83	6,88	0,00000	0,05807	0,00000	0,00000	0,00000	0,058072	**0,00**	**1,00**
01/07/09	20	8,01	-1,50%	7,89	0,7993	0,85%	0,8061	6,40	-0,66%	6,36	6,31	6,46	-0,09592	0,05447	-0,00082	-0,00052	-0,00030	0,150609	**0,64**	**0,36**
01/07/09	21	7,86	-1,40%	7,75	0,7993	0,85%	0,8061	6,28	-0,56%	6,25	6,19	6,34	-0,08792	0,05345	-0,00075	-0,00047	-0,00028	0,141553	**0,62**	**0,38**
01/07/09	22	7,78	-1,41%	7,67	0,7993	0,85%	0,8061	6,22	-0,58%	6,18	6,13	6,27	-0,08792	0,05290	-0,00075	-0,00047	-0,00028	0,141013	**0,63**	**0,37**
01/07/09	23	7,64	-1,05%	7,56	0,7993	0,85%	0,8061	6,11	-0,21%	6,09	6,04	6,16	-0,06394	0,05195	-0,00054	-0,00030	-0,00024	0,115952	**0,55**	**0,45**
01/07/09	24	7,32	0,00%	7,32	0,7993	0,85%	0,8061	5,85	0,85%	5,90	5,85	5,90	0,00000	0,04978	0,00000	0,00000	0,00000	0,049776	**0,00**	**1,00**
01/07/09	25	6,59			0,7993	0,85%	0,8061	5,27												
01/07/09	26	6,30			0,7993	0,85%	0,8061	5,04												
01/07/09	28	4,79	-0,84%	4,75	0,7993	0,85%	0,8061	3,83	0,01%	3,83	3,80	3,86	-0,03197	0,03257	-0,00027	-0,00013	-0,00014	0,064541	**0,50**	**0,50**
01/07/09	30	4,30	-0,93%	4,26	0,7993	0,85%	0,8061	3,44	-0,09%	3,43	3,41	3,47	-0,03197	0,02924	-0,00027	-0,00014	-0,00013	0,061224	**0,52**	**0,48**
01/07/09	32	3,45	0,29%	3,46	0,7993	0,85%	0,8061	2,76	1,14%	2,79	2,77	2,78	0,00799	0,02346	0,00007	0,00002	0,00005	0,031521	**0,25**	**0,75**
02/07/09	16,5	13,85	0,22%	13,88	0,8061	-0,42%	0,8027	11,16	-0,21%	11,14	11,19	11,12	0,02418	-0,04709	-0,00010	-0,00003	-0,00007	0,071306	**0,34**	**0,66**
02/07/09	17	12,42	0,16%	12,44	0,8061	-0,42%	0,8027	10,01	-0,26%	9,99	10,03	9,97	0,01612	-0,04223	-0,00007	-0,00002	-0,00005	0,058380	**0,28**	**0,72**
02/07/09	17,5	11,48	0,61%	11,55	0,8061	-0,42%	0,8027	9,25	0,19%	9,27	9,31	9,21	0,05643	-0,03903	-0,00024	-0,00014	-0,00010	0,095416	**0,59**	**0,41**
02/07/09	18	10,77	0,56%	10,83	0,8061	-0,42%	0,8027	8,68	0,13%	8,69	8,73	8,65	0,04837	-0,03662	-0,00020	-0,00012	-0,00009	0,084956	**0,57**	**0,43**
02/07/09	18,5	10,22	0,98%	10,32	0,8061	-0,42%	0,8027	8,24	0,55%	8,28	8,32	8,20	0,08061	-0,03475	-0,00034	-0,00024	-0,00010	0,115223	**0,70**	**0,30**
02/07/09	19	9,41	1,59%	9,56	0,8061	-0,42%	0,8027	7,59	1,17%	7,67	7,71	7,55	0,12092	-0,03199	-0,00051	-0,00040	-0,00011	0,152612	**0,79**	**0,21**
02/07/09	19,5	8,54	1,99%	8,71	0,8061	-0,42%	0,8027	6,88	1,56%	6,99	7,02	6,86	0,13704	-0,02904	-0,00058	-0,00048	-0,00010	0,165697	**0,82**	**0,18**
02/07/09	20	7,89	1,14%	7,98	0,8061	-0,42%	0,8027	6,36	0,71%	6,41	6,43	6,33	0,07255	-0,02683	-0,00031	-0,00022	-0,00008	0,099234	**0,73**	**0,27**
02/07/09	21	7,75	1,55%	7,87	0,8061	-0,42%	0,8027	6,25	1,12%	6,32	6,34	6,22	0,09673	-0,02635	-0,00041	-0,00032	-0,00009	0,122849	**0,78**	**0,22**
02/07/09	22	7,67	1,04%	7,75	0,8061	-0,42%	0,8027	6,18	0,62%	6,22	6,25	6,16	0,06449	-0,02608	-0,00027	-0,00019	-0,00008	0,090451	**0,71**	**0,29**
02/07/09	23	7,56	1,32%	7,66	0,8061	-0,42%	0,8027	6,09	0,90%	6,15	6,17	6,07	0,08061	-0,02570	-0,00034	-0,00026	-0,00008	0,106138	**0,76**	**0,24**
02/07/09	24	7,32	1,78%	7,45	0,8061	-0,42%	0,8027	5,90	1,35%	5,98	6,01	5,88	0,10479	-0,02489	-0,00044	-0,00036	-0,00008	0,129409	**0,81**	**0,19**
02/07/09	25				0,8061	-0,42%	0,8027													
02/07/09	26			6,25	0,8061	-0,42%	0,8027			5,02										
02/07/09	28	4,75	1,47%	4,82	0,8061	-0,42%	0,8027	3,83	1,05%	3,87	3,89	3,81	0,05643	-0,01615	-0,00024	-0,00019	-0,00005	0,072445	**0,78**	**0,22**
02/07/09	30	4,26	0,00%	4,26	0,8061	-0,42%	0,8027	3,43	-0,42%	3,42	3,43	3,42	0,00000	-0,01448	0,00000	0,00000	0,00000	0,014484	**0,00**	**1,00**
02/07/09	32	3,46	-0,29%	3,45	0,8061	-0,42%	0,8027	2,79	-0,71%	2,77	2,78	2,78	-0,00806	-0,01176	0,00003	0,00001	0,00002	0,019791	**0,41**	**0,59**

Fecha	Micr.	Precio en AUD			Tipo de Cambio U$S:AUD			Precio en U$S			U$S Teóricos		Efectos individuales		Δ Int	Δ Int proporcional		Δ Variación Total	**Influencia**	
											AUD	TC	Δ Ef AUD	Δ Ef TC		AUD	TC		**AUD**	**TC**
		ANT	%Δ	ACT	ANT	%Δ	ACT	ANT	%Δ	ACT	Ec. 8	Ec. 9	Ec. 10	Ec. 11	Ec. 14	Ec. 18	Ec. 19	Ec. 20	**Ec. 21**	**Ec. 22**
07/07/09	16,5	13,88	0,00%	13,88	0,8027	-0,86%	0,7958	11,14	-0,86%	11,05	11,14	11,05	0,00000	-0,09577	0,00000	0,00000	0,00000	0,095772	**0,00**	**1,00**
07/07/09	17	12,44	0,08%	12,45	0,8027	-0,86%	0,7958	9,99	-0,78%	9,91	9,99	9,90	0,00803	-0,08584	-0,00007	-0,00001	-0,00006	0,093920	**0,09**	**0,91**
07/07/09	17,5	11,55	0,00%	11,55	0,8027	-0,86%	0,7958	9,27	-0,86%	9,19	9,27	9,19	0,00000	-0,07970	0,00000	0,00000	0,00000	0,079695	**0,00**	**1,00**
07/07/09	18	10,83	0,18%	10,85	0,8027	-0,86%	0,7958	8,69	-0,68%	8,63	8,71	8,62	0,01605	-0,07473	-0,00014	-0,00002	-0,00011	0,090870	**0,18**	**0,82**
07/07/09	18,5	10,32	0,19%	10,34	0,8027	-0,86%	0,7958	8,28	-0,67%	8,23	8,30	8,21	0,01605	-0,07121	-0,00014	-0,00003	-0,00011	0,087349	**0,18**	**0,82**
07/07/09	19	9,56	0,10%	9,57	0,8027	-0,86%	0,7958	7,67	-0,76%	7,62	7,68	7,61	0,00803	-0,06596	-0,00007	-0,00001	-0,00006	0,074045	**0,11**	**0,89**
07/07/09	19,5	8,71	0,00%	8,71	0,8027	-0,86%	0,7958	6,99	-0,86%	6,93	6,99	6,93	0,00000	-0,06010	0,00000	0,00000	0,00000	0,060099	**0,00**	**1,00**
07/07/09	20	7,98	0,00%	7,98	0,8027	-0,86%	0,7958	6,41	-0,86%	6,35	6,41	6,35	0,00000	-0,05506	0,00000	0,00000	0,00000	0,055062	**0,00**	**1,00**
07/07/09	21	7,87	-0,76%	7,81	0,8027	-0,86%	0,7958	6,32	-1,62%	6,22	6,27	6,26	-0,04816	-0,05430	0,00041	0,00019	0,00022	0,102051	**0,47**	**0,53**
07/07/09	22	7,75	-0,39%	7,72	0,8027	-0,86%	0,7958	6,22	-1,24%	6,14	6,20	6,17	-0,02408	-0,05347	0,00021	0,00006	0,00014	0,077349	**0,31**	**0,69**
07/07/09	23	7,66	0,00%	7,66	0,8027	-0,86%	0,7958	6,15	-0,86%	6,10	6,15	6,10	0,00000	-0,05285	0,00000	0,00000	0,00000	0,052854	**0,00**	**1,00**
07/07/09	24	7,45	0,00%	7,45	0,8027	-0,86%	0,7958	5,98	-0,86%	5,93	5,98	5,93	0,00000	-0,05140	0,00000	0,00000	0,00000	0,051405	**0,00**	**1,00**
07/07/09	25				0,8027	-0,86%	0,7958													
07/07/09	26	6,25	0,00%	6,25	0,8027	-0,86%	0,7958	5,02	-0,86%	4,97	5,02	4,97	0,00000	-0,04312	0,00000	0,00000	0,00000	0,043125	**0,00**	**1,00**
07/07/09	28	4,82	0,00%	4,82	0,8027	-0,86%	0,7958	3,87	-0,86%	3,84	3,87	3,84	0,00000	-0,03326	0,00000	0,00000	0,00000	0,033258	**0,00**	**1,00**
07/07/09	30	4,26	0,47%	4,28	0,8027	-0,86%	0,7958	3,42	-0,39%	3,41	3,44	3,39	0,01605	-0,02939	-0,00014	-0,00005	-0,00009	0,045489	**0,35**	**0,65**
07/07/09	32	3,45	0,29%	3,46	0,8027	-0,86%	0,7958	2,77	-0,57%	2,75	2,78	2,75	0,00803	-0,02381	-0,00007	-0,00002	-0,00005	0,031866	**0,25**	**0,75**
08/07/09	16,5	13,88	0,00%	13,88	0,7958	-1,21%	0,7862	11,05	-1,21%	10,91	11,05	10,91	0,00000	-0,13325	0,00000	0,00000	0,00000	0,133248	**0,00**	**1,00**
08/07/09	17	12,45	0,00%	12,45	0,7958	-1,21%	0,7862	9,91	-1,21%	9,79	9,91	9,79	0,00000	-0,11952	0,00000	0,00000	0,00000	0,119520	**0,00**	**1,00**
08/07/09	17,5	11,55	0,00%	11,55	0,7958	-1,21%	0,7862	9,19	-1,21%	9,08	9,19	9,08	0,00000	-0,11088	0,00000	0,00000	0,00000	0,110880	**0,00**	**1,00**
08/07/09	18	10,85	0,74%	10,93	0,7958	-1,21%	0,7862	8,63	-0,48%	8,59	8,70	8,53	0,06366	-0,10416	-0,00077	-0,00029	-0,00048	0,168009	**0,38**	**0,62**
08/07/09	18,5	10,34	0,29%	10,37	0,7958	-1,21%	0,7862	8,23	-0,92%	8,15	8,25	8,13	0,02387	-0,09926	-0,00029	-0,00006	-0,00023	0,123314	**0,19**	**0,81**
08/07/09	19	9,57	1,88%	9,75	0,7958	-1,21%	0,7862	7,62	0,65%	7,67	7,76	7,52	0,14324	-0,09187	-0,00173	-0,00105	-0,00068	0,234738	**0,61**	**0,39**
08/07/09	19,5	8,71	0,80%	8,78	0,7958	-1,21%	0,7862	6,93	-0,41%	6,90	6,99	6,85	0,05571	-0,08362	-0,00067	-0,00027	-0,00040	0,139457	**0,40**	**0,60**
08/07/09	20	7,98	2,01%	8,14	0,7958	-1,21%	0,7862	6,35	0,77%	6,40	6,48	6,27	0,12733	-0,07661	-0,00154	-0,00096	-0,00058	0,203554	**0,62**	**0,38**
08/07/09	21	7,81	2,30%	7,99	0,7958	-1,21%	0,7862	6,22	1,07%	6,28	6,36	6,14	0,14324	-0,07498	-0,00173	-0,00113	-0,00059	0,217679	**0,65**	**0,35**
08/07/09	22	7,72	1,81%	7,86	0,7958	-1,21%	0,7862	6,14	0,59%	6,18	6,25	6,07	0,11141	-0,07411	-0,00134	-0,00081	-0,00054	0,185254	**0,60**	**0,40**
08/07/09	23	7,66	0,13%	7,67	0,7958	-1,21%	0,7862	6,10	-1,08%	6,03	6,10	6,02	0,00796	-0,07354	-0,00010	-0,00001	-0,00009	0,081571	**0,10**	**0,90**
08/07/09	24	7,45	0,13%	7,46	0,7958	-1,21%	0,7862	5,93	-1,07%	5,87	5,94	5,86	0,00796	-0,07152	-0,00010	-0,00001	-0,00009	0,079555	**0,10**	**0,90**
08/07/09	25			6,65	0,7958	-1,21%	0,7862			5,23										
08/07/09	26	6,25	3,04%	6,44	0,7958	-1,21%	0,7862	4,97	1,80%	5,06	5,12	4,91	0,15120	-0,06000	-0,00182	-0,00131	-0,00052	0,210414	**0,71**	**0,29**
08/07/09	28	4,82	4,98%	5,06	0,7958	-1,21%	0,7862	3,84	3,71%	3,98	4,03	3,79	0,19099	-0,04627	-0,00230	-0,00185	-0,00045	0,235859	**0,80**	**0,20**
08/07/09	30	4,28	5,37%	4,51	0,7958	-1,21%	0,7862	3,41	4,10%	3,55	3,59	3,36	0,18303	-0,04109	-0,00221	-0,00180	-0,00040	0,222724	**0,81**	**0,19**
08/07/09	32	3,46	0,00%	3,46	0,7958	-1,21%	0,7862	2,75	-1,21%	2,72	2,75	2,72	0,00000	-0,03322	0,00000	0,00000	0,00000	0,033216	**0,00**	**1,00**

Fecha	Micr.	Precio en AUD			Tipo de Cambio U$S:AUD			Precio en U$S			U$S Teóricos		Efectos individuales		Δ Int	Δ Int proporcional		Δ Variación Total	**Influencia**	
											AUD	TC	Δ Ef AUD	Δ Ef TC		AUD	TC		**AUD**	**TC**
		ANT	%Δ	ACT	ANT	%Δ	ACT	ANT	%Δ	ACT	Ec. 8	Ec. 9	Ec. 10	Ec. 11	Ec. 14	Ec. 18	Ec. 19	Ec. 20	**Ec. 21**	**Ec. 22**
05/08/09	16,5	13,88			0,7862	6,87%	0,8402	10,91												
05/08/09	17	12,45			0,7862	6,87%	0,8402	9,79												
05/08/09	17,5	11,55	-1,82%	11,34	0,7862	6,87%	0,8402	9,08	4,93%	9,53	8,92	9,70	-0,16510	0,62370	-0,01134	-0,00237	-0,00897	0,782209	**0,21**	**0,79**
05/08/09	18	10,93	-1,65%	10,75	0,7862	6,87%	0,8402	8,59	5,11%	9,03	8,45	9,18	-0,14152	0,59022	-0,00972	-0,00188	-0,00784	0,725776	**0,20**	**0,80**
05/08/09	18,5	10,37	-1,16%	10,25	0,7862	6,87%	0,8402	8,15	5,63%	8,61	8,06	8,71	-0,09434	0,55998	-0,00648	-0,00093	-0,00555	0,649713	**0,15**	**0,85**
05/08/09	19	9,75	-2,15%	9,54	0,7862	6,87%	0,8402	7,67	4,57%	8,02	7,50	8,19	-0,16510	0,52650	-0,01134	-0,00271	-0,00863	0,685676	**0,24**	**0,76**
05/08/09	19,5	8,78	-2,05%	8,60	0,7862	6,87%	0,8402	6,90	4,68%	7,23	6,76	7,38	-0,14152	0,47412	-0,00972	-0,00223	-0,00749	0,610385	**0,24**	**0,76**
05/08/09	20	8,14	-0,98%	8,06	0,7862	6,87%	0,8402	6,40	5,82%	6,77	6,34	6,84	-0,06290	0,43956	-0,00432	-0,00054	-0,00378	0,499218	**0,13**	**0,87**
05/08/09	21	7,99	-2,00%	7,83	0,7862	6,87%	0,8402	6,28	4,73%	6,58	6,16	6,71	-0,12579	0,43146	-0,00864	-0,00195	-0,00669	0,552513	**0,23**	**0,77**
05/08/09	22	7,86	-2,16%	7,69	0,7862	6,87%	0,8402	6,18	4,56%	6,46	6,05	6,60	-0,13365	0,42444	-0,00918	-0,00220	-0,00698	0,553311	**0,25**	**0,75**
05/08/09	23	7,67	-1,30%	7,57	0,7862	6,87%	0,8402	6,03	5,48%	6,36	5,95	6,44	-0,07862	0,41418	-0,00540	-0,00086	-0,00454	0,489123	**0,16**	**0,84**
05/08/09	24	7,46	-1,88%	7,32	0,7862	6,87%	0,8402	5,87	4,86%	6,15	5,75	6,27	-0,11007	0,40284	-0,00756	-0,00162	-0,00594	0,508593	**0,22**	**0,78**
05/08/09	25	6,65			0,7862	6,87%	0,8402	5,23												
05/08/09	26	6,44	-10,25%	5,78	0,7862	6,87%	0,8402	5,06	-4,08%	4,86	4,54	5,41	-0,51889	0,34776	-0,03564	-0,02134	-0,01430	0,873690	**0,62**	**0,38**
05/08/09	28	5,06	-6,72%	4,72	0,7862	6,87%	0,8402	3,98	-0,31%	3,97	3,71	4,25	-0,26731	0,27324	-0,01836	-0,00908	-0,00928	0,540347	**0,51**	**0,49**
05/08/09	30	4,51	-11,53%	3,99	0,7862	6,87%	0,8402	3,55	-5,45%	3,35	3,14	3,79	-0,40882	0,24354	-0,02808	-0,01760	-0,01048	0,659478	**0,65**	**0,35**
05/08/09	32	3,46	-3,76%	3,33	0,7862	6,87%	0,8402	2,72	2,85%	2,80	2,62	2,91	-0,10221	0,18684	-0,00702	-0,00248	-0,00454	0,286991	**0,36**	**0,64**
06/08/09	16,5				0,8402	0,30%	0,8427													
06/08/09	17			12,07	0,8402	0,30%	0,8427			10,17										
06/08/09	17,5	11,34	-0,62%	11,27	0,8402	0,30%	0,8427	9,53	-0,32%	9,50	9,47	9,56	-0,05881	0,02835	-0,00018	-0,00012	-0,00006	0,087225	**0,68**	**0,32**
06/08/09	18	10,75	0,19%	10,77	0,8402	0,30%	0,8427	9,03	0,48%	9,08	9,05	9,06	0,01680	0,02688	0,00005	0,00002	0,00003	0,043729	**0,38**	**0,62**
06/08/09	18,5	10,25	0,10%	10,26	0,8402	0,30%	0,8427	8,61	0,40%	8,65	8,62	8,64	0,00840	0,02562	0,00003	0,00001	0,00002	0,034052	**0,25**	**0,75**
06/08/09	19	9,54	0,00%	9,54	0,8402	0,30%	0,8427	8,02	0,30%	8,04	8,02	8,04	0,00000	0,02385	0,00000	0,00000	0,00000	0,023850	**0,00**	**1,00**
06/08/09	19,5	8,60	0,47%	8,64	0,8402	0,30%	0,8427	7,23	0,76%	7,28	7,26	7,25	0,03361	0,02150	0,00010	0,00006	0,00004	0,055208	**0,61**	**0,39**
06/08/09	20	8,06	0,50%	8,10	0,8402	0,30%	0,8427	6,77	0,80%	6,83	6,81	6,79	0,03361	0,02015	0,00010	0,00006	0,00004	0,053858	**0,63**	**0,37**
06/08/09	21	7,83	0,77%	7,89	0,8402	0,30%	0,8427	6,58	1,07%	6,65	6,63	6,60	0,05041	0,01958	0,00015	0,00011	0,00004	0,070137	**0,72**	**0,28**
06/08/09	22	7,69	0,52%	7,73	0,8402	0,30%	0,8427	6,46	0,82%	6,51	6,49	6,48	0,03361	0,01923	0,00010	0,00006	0,00004	0,052933	**0,64**	**0,36**
06/08/09	23	7,57	0,00%	7,57	0,8402	0,30%	0,8427	6,36	0,30%	6,38	6,36	6,38	0,00000	0,01893	0,00000	0,00000	0,00000	0,018925	**0,00**	**1,00**
06/08/09	24	7,32	-0,14%	7,31	0,8402	0,30%	0,8427	6,15	0,16%	6,16	6,14	6,17	-0,00840	0,01830	-0,00003	-0,00001	-0,00002	0,026693	**0,32**	**0,68**
06/08/09	25				0,8402	0,30%	0,8427													
06/08/09	26	5,78	1,38%	5,86	0,8402	0,30%	0,8427	4,86	1,69%	4,94	4,92	4,87	0,06722	0,01445	0,00020	0,00016	0,00004	0,081866	**0,82**	**0,18**
06/08/09	28	4,72	1,69%	4,80	0,8402	0,30%	0,8427	3,97	2,00%	4,04	4,03	3,98	0,06722	0,01180	0,00020	0,00017	0,00003	0,079216	**0,85**	**0,15**
06/08/09	30	3,99	3,51%	4,13	0,8402	0,30%	0,8427	3,35	3,82%	3,48	3,47	3,36	0,11763	0,00998	0,00035	0,00032	0,00003	0,127953	**0,92**	**0,08**
06/08/09	32	3,33	0,00%	3,33	0,8402	0,30%	0,8427	2,80	0,30%	2,81	2,80	2,81	0,00000	0,00833	0,00000	0,00000	0,00000	0,008325	**0,00**	**1,00**

Fecha	Micr.	Precio en AUD			Tipo de Cambio U$S:AUD			Precio en U$S			U$S Teóricos		Efectos individuales		Δ Int	Δ Int proporcional		Δ Variación Total	**Influencia**	
											AUD	TC	Δ Ef AUD	Δ Ef TC		AUD	TC		**AUD**	**TC**
		ANT	%Δ	ACT	ANT	%Δ	ACT	ANT	%Δ	ACT	Ec. 8	Ec. 9	Ec. 10	Ec. 11	Ec. 14	Ec. 18	Ec. 19	Ec. 20	**Ec. 21**	**Ec. 22**
12/08/09	16,5				0,8427	-2,87%	0,8185													
12/08/09	17	12,07	0,83%	12,17	0,8427	-2,87%	0,8185	10,17	-2,07%	9,96	10,26	9,88	0,08427	-0,29209	-0,00242	-0,00054	-0,00188	0,377700	**0,22**	**0,78**
12/08/09	17,5	11,27	1,86%	11,48	0,8427	-2,87%	0,8185	9,50	-1,06%	9,40	9,67	9,22	0,17697	-0,27273	-0,00508	-0,00200	-0,00308	0,450783	**0,39**	**0,61**
12/08/09	18	10,77	2,32%	11,02	0,8427	-2,87%	0,8185	9,08	-0,62%	9,02	9,29	8,82	0,21067	-0,26063	-0,00605	-0,00270	-0,00335	0,471950	**0,44**	**0,56**
12/08/09	18,5	10,26	2,63%	10,53	0,8427	-2,87%	0,8185	8,65	-0,32%	8,62	8,87	8,40	0,22753	-0,24829	-0,00653	-0,00312	-0,00341	0,476106	**0,47**	**0,53**
12/08/09	19	9,54	3,46%	9,87	0,8427	-2,87%	0,8185	8,04	0,49%	8,08	8,32	7,81	0,27809	-0,23087	-0,00799	-0,00436	-0,00362	0,508218	**0,54**	**0,46**
12/08/09	19,5	8,64	4,17%	9,00	0,8427	-2,87%	0,8185	7,28	1,18%	7,37	7,58	7,07	0,30337	-0,20909	-0,00871	-0,00516	-0,00355	0,510857	**0,58**	**0,42**
12/08/09	20	8,10	3,83%	8,41	0,8427	-2,87%	0,8185	6,83	0,85%	6,88	7,09	6,63	0,26124	-0,19602	-0,00750	-0,00429	-0,00322	0,456187	**0,56**	**0,44**
12/08/09	21	7,89	4,69%	8,26	0,8427	-2,87%	0,8185	6,65	1,68%	6,76	6,96	6,46	0,31180	-0,19094	-0,00895	-0,00555	-0,00340	0,500584	**0,61**	**0,39**
12/08/09	22	7,73	4,14%	8,05	0,8427	-2,87%	0,8185	6,51	1,15%	6,59	6,78	6,33	0,26966	-0,18707	-0,00774	-0,00457	-0,00317	0,455330	**0,58**	**0,42**
12/08/09	23	7,57	4,10%	7,88	0,8427	-2,87%	0,8185	6,38	1,11%	6,45	6,64	6,20	0,26124	-0,18319	-0,00750	-0,00441	-0,00309	0,443114	**0,58**	**0,42**
12/08/09	24	7,31	4,38%	7,63	0,8427	-2,87%	0,8185	6,16	1,38%	6,25	6,43	5,98	0,26966	-0,17690	-0,00774	-0,00468	-0,00307	0,444957	**0,60**	**0,40**
12/08/09	25				0,8427	-2,87%	0,8185													
12/08/09	26	5,86	4,95%	6,15	0,8427	-2,87%	0,8185	4,94	1,93%	5,03	5,18	4,80	0,24438	-0,14181	-0,00702	-0,00444	-0,00258	0,384331	**0,62**	**0,38**
12/08/09	28	4,80	3,75%	4,98	0,8427	-2,87%	0,8185	4,04	0,77%	4,08	4,20	3,93	0,15169	-0,11616	-0,00436	-0,00247	-0,00189	0,267268	**0,56**	**0,44**
12/08/09	30	4,13	4,84%	4,33	0,8427	-2,87%	0,8185	3,48	1,83%	3,54	3,65	3,38	0,16854	-0,09995	-0,00484	-0,00304	-0,00180	0,267249	**0,62**	**0,38**
12/08/09	32	3,33	6,91%	3,56	0,8427	-2,87%	0,8185	2,81	3,84%	2,91	3,00	2,73	0,19382	-0,08059	-0,00557	-0,00393	-0,00163	0,272110	**0,70**	**0,30**
13/08/09	16,5				0,8185	2,41%	0,8382													
13/08/09	17	12,17	-0,25%	12,14	0,8185	2,41%	0,8382	9,96	2,15%	10,18	9,94	10,20	-0,02455	0,23975	-0,00059	-0,00005	-0,00054	0,263823	**0,09**	**0,91**
13/08/09	17,5	11,48	0,70%	11,56	0,8185	2,41%	0,8382	9,40	3,12%	9,69	9,46	9,62	0,06548	0,22616	0,00158	0,00035	0,00122	0,293212	**0,22**	**0,78**
13/08/09	18	11,02	0,09%	11,03	0,8185	2,41%	0,8382	9,02	2,50%	9,25	9,03	9,24	0,00819	0,21709	0,00020	0,00001	0,00019	0,225476	**0,04**	**0,96**
13/08/09	18,5	10,53	-0,47%	10,48	0,8185	2,41%	0,8382	8,62	1,92%	8,78	8,58	8,83	-0,04092	0,20744	-0,00098	-0,00016	-0,00082	0,247706	**0,17**	**0,83**
13/08/09	19	9,87	-0,41%	9,83	0,8185	2,41%	0,8382	8,08	1,99%	8,24	8,05	8,27	-0,03274	0,19444	-0,00079	-0,00011	-0,00067	0,226618	**0,14**	**0,86**
13/08/09	19,5	9,00	0,22%	9,02	0,8185	2,41%	0,8382	7,37	2,63%	7,56	7,38	7,54	0,01637	0,17730	0,00039	0,00003	0,00036	0,194064	**0,08**	**0,92**
13/08/09	20	8,41	0,00%	8,41	0,8185	2,41%	0,8382	6,88	2,41%	7,05	6,88	7,05	0,00000	0,16568	0,00000	0,00000	0,00000	0,165677	**0,00**	**1,00**
13/08/09	21	8,26	0,00%	8,26	0,8185	2,41%	0,8382	6,76	2,41%	6,92	6,76	6,92	0,00000	0,16272	0,00000	0,00000	0,00000	0,162722	**0,00**	**1,00**
13/08/09	22	8,05	0,37%	8,08	0,8185	2,41%	0,8382	6,59	2,79%	6,77	6,61	6,75	0,02455	0,15859	0,00059	0,00008	0,00051	0,183731	**0,13**	**0,87**
13/08/09	23	7,88	0,00%	7,88	0,8185	2,41%	0,8382	6,45	2,41%	6,61	6,45	6,61	0,00000	0,15524	0,00000	0,00000	0,00000	0,155236	**0,00**	**1,00**
13/08/09	24	7,63	0,00%	7,63	0,8185	2,41%	0,8382	6,25	2,41%	6,40	6,25	6,40	0,00000	0,15031	0,00000	0,00000	0,00000	0,150311	**0,00**	**1,00**
13/08/09	25			6,60	0,8185	2,41%	0,8382			5,53										
13/08/09	26	6,15	0,65%	6,19	0,8185	2,41%	0,8382	5,03	3,07%	5,19	5,07	5,15	0,03274	0,12116	0,00079	0,00017	0,00062	0,154683	**0,21**	**0,79**
13/08/09	28	4,98	0,00%	4,98	0,8185	2,41%	0,8382	4,08	2,41%	4,17	4,08	4,17	0,00000	0,09811	0,00000	0,00000	0,00000	0,098106	**0,00**	**1,00**
13/08/09	30	4,33	-0,23%	4,32	0,8185	2,41%	0,8382	3,54	2,17%	3,62	3,54	3,63	-0,00818	0,08530	-0,00020	-0,00002	-0,00018	0,093323	**0,09**	**0,91**
13/08/09	32	3,56	0,00%	3,56	0,8185	2,41%	0,8382	2,91	2,41%	2,98	2,91	2,98	0,00000	0,07013	0,00000	0,00000	0,00000	0,070132	**0,00**	**1,00**

Fecha	Micr.	Precio en AUD			Tipo de Cambio U$S:AUD			Precio en U$S			U$S Teóricos		Efectos individuales		Δ Int	Δ Int proporcional		Δ Variación Total	**Influencia**	
											AUD	TC	Δ Ef AUD	Δ Ef TC		AUD	TC		**AUD**	**TC**
		ANT	%Δ	ACT	ANT	%Δ	ACT	ANT	%Δ	ACT	Ec. 8	Ec. 9	Ec. 10	Ec. 11	Ec. 14	Ec. 18	Ec. 19	Ec. 20	**Ec. 21**	**Ec. 22**
19/08/09	16,5			13,75	0,8382	-2,09%	0,8207			11,28										
19/08/09	17	12,14	1,65%	12,34	0,8382	-2,09%	0,8207	10,18	-0,47%	10,13	10,34	9,96	0,16764	-0,21245	-0,00350	-0,00154	-0,00196	0,380503	**0,44**	**0,56**
19/08/09	17,5	11,56	1,99%	11,79	0,8382	-2,09%	0,8207	9,69	-0,14%	9,68	9,88	9,49	0,19279	-0,20230	-0,00402	-0,00196	-0,00206	0,395183	**0,48**	**0,52**
19/08/09	18	11,03	2,72%	11,33	0,8382	-2,09%	0,8207	9,25	0,58%	9,30	9,50	9,05	0,25146	-0,19303	-0,00525	-0,00297	-0,00228	0,443795	**0,56**	**0,44**
19/08/09	18,5	10,48	2,19%	10,71	0,8382	-2,09%	0,8207	8,78	0,06%	8,79	8,98	8,60	0,19279	-0,18340	-0,00403	-0,00206	-0,00196	0,376086	**0,51**	**0,49**
19/08/09	19	9,83	3,15%	10,14	0,8382	-2,09%	0,8207	8,24	1,00%	8,32	8,50	8,07	0,25984	-0,17202	-0,00543	-0,00326	-0,00216	0,430764	**0,60**	**0,40**
19/08/09	19,5	9,02	3,55%	9,34	0,8382	-2,09%	0,8207	7,56	1,39%	7,67	7,83	7,40	0,26822	-0,15785	-0,00560	-0,00353	-0,00207	0,424623	**0,62**	**0,38**
19/08/09	20	8,41	2,50%	8,62	0,8382	-2,09%	0,8207	7,05	0,36%	7,07	7,23	6,90	0,17602	-0,14718	-0,00367	-0,00200	-0,00167	0,322869	**0,54**	**0,46**
19/08/09	21	8,26	1,09%	8,35	0,8382	-2,09%	0,8207	6,92	-1,02%	6,85	7,00	6,78	0,07544	-0,14455	-0,00157	-0,00054	-0,00103	0,220483	**0,34**	**0,66**
19/08/09	22	8,08	1,49%	8,20	0,8382	-2,09%	0,8207	6,77	-0,63%	6,73	6,87	6,63	0,10058	-0,14140	-0,00210	-0,00087	-0,00123	0,242338	**0,41**	**0,59**
19/08/09	23	7,88	1,65%	8,01	0,8382	-2,09%	0,8207	6,61	-0,47%	6,57	6,71	6,47	0,10897	-0,13790	-0,00227	-0,00100	-0,00127	0,247133	**0,44**	**0,56**
19/08/09	24	7,63	1,70%	7,76	0,8382	-2,09%	0,8207	6,40	-0,42%	6,37	6,50	6,26	0,10897	-0,13353	-0,00227	-0,00102	-0,00125	0,242721	**0,44**	**0,56**
19/08/09	25	6,60	0,15%	6,61	0,8382	-2,09%	0,8207	5,53	-1,94%	5,42	5,54	5,42	0,00838	-0,11550	-0,00018	-0,00001	-0,00016	0,124033	**0,07**	**0,93**
19/08/09	26	6,19	0,16%	6,20	0,8382	-2,09%	0,8207	5,19	-1,93%	5,09	5,20	5,08	0,00838	-0,10833	-0,00017	-0,00001	-0,00016	0,116857	**0,07**	**0,93**
19/08/09	28	4,98	0,20%	4,99	0,8382	-2,09%	0,8207	4,17	-1,89%	4,10	4,18	4,09	0,00838	-0,08715	-0,00017	-0,00002	-0,00016	0,095676	**0,09**	**0,91**
19/08/09	30	4,32	0,00%	4,32	0,8382	-2,09%	0,8207	3,62	-2,09%	3,55	3,62	3,55	0,00000	-0,07560	0,00000	0,00000	0,00000	0,075600	**0,00**	**1,00**
19/08/09	32	3,56	0,00%	3,56	0,8382	-2,09%	0,8207	2,98	-2,09%	2,92	2,98	2,92	0,00000	-0,06230	0,00000	0,00000	0,00000	0,062300	**0,00**	**1,00**
20/08/09	16,5	13,75	0,29%	13,79	0,8207	1,23%	0,8308	11,28	1,53%	11,46	11,32	11,42	0,03283	0,13888	0,00040	0,00008	0,00033	0,172107	**0,19**	**0,81**
20/08/09	17	12,34	0,32%	12,38	0,8207	1,23%	0,8308	10,13	1,56%	10,29	10,16	10,25	0,03283	0,12463	0,00040	0,00008	0,00032	0,157866	**0,21**	**0,79**
20/08/09	17,5	11,79	0,25%	11,82	0,8207	1,23%	0,8308	9,68	1,49%	9,82	9,70	9,80	0,02462	0,11908	0,00030	0,00005	0,00025	0,144003	**0,17**	**0,83**
20/08/09	18	11,33	0,00%	11,33	0,8207	1,23%	0,8308	9,30	1,23%	9,41	9,30	9,41	0,00000	0,11443	0,00000	0,00000	0,00000	0,114433	**0,00**	**1,00**
20/08/09	18,5	10,71	0,09%	10,72	0,8207	1,23%	0,8308	8,79	1,33%	8,91	8,80	8,90	0,00821	0,10817	0,00010	0,00001	0,00009	0,116479	**0,07**	**0,93**
20/08/09	19	10,14	0,00%	10,14	0,8207	1,23%	0,8308	8,32	1,23%	8,42	8,32	8,42	0,00000	0,10241	0,00000	0,00000	0,00000	0,102414	**0,00**	**1,00**
20/08/09	19,5	9,34	0,00%	9,34	0,8207	1,23%	0,8308	7,67	1,23%	7,76	7,67	7,76	0,00000	0,09433	0,00000	0,00000	0,00000	0,094334	**0,00**	**1,00**
20/08/09	20	8,62	-0,23%	8,60	0,8207	1,23%	0,8308	7,07	1,00%	7,14	7,06	7,16	-0,01641	0,08706	-0,00020	-0,00003	-0,00017	0,103338	**0,16**	**0,84**
20/08/09	21	8,35	-0,12%	8,34	0,8207	1,23%	0,8308	6,85	1,11%	6,93	6,84	6,94	-0,00821	0,08434	-0,00010	-0,00001	-0,00009	0,092459	**0,09**	**0,91**
20/08/09	22	8,20	0,00%	8,20	0,8207	1,23%	0,8308	6,73	1,23%	6,81	6,73	6,81	0,00000	0,08282	0,00000	0,00000	0,00000	0,082820	**0,00**	**1,00**
20/08/09	23	8,01	0,00%	8,01	0,8207	1,23%	0,8308	6,57	1,23%	6,65	6,57	6,65	0,00000	0,08090	0,00000	0,00000	0,00000	0,080901	**0,00**	**1,00**
20/08/09	24	7,76	0,77%	7,82	0,8207	1,23%	0,8308	6,37	2,01%	6,50	6,42	6,45	0,04924	0,07838	0,00061	0,00023	0,00037	0,128224	**0,39**	**0,61**
20/08/09	25	6,61	0,00%	6,61	0,8207	1,23%	0,8308	5,42	1,23%	5,49	5,42	5,49	0,00000	0,06676	0,00000	0,00000	0,00000	0,066761	**0,00**	**1,00**
20/08/09	26	6,20	0,16%	6,21	0,8207	1,23%	0,8308	5,09	1,39%	5,16	5,10	5,15	0,00821	0,06262	0,00010	0,00001	0,00009	0,070928	**0,12**	**0,88**
20/08/09	28	4,99	0,00%	4,99	0,8207	1,23%	0,8308	4,10	1,23%	4,15	4,10	4,15	0,00000	0,05040	0,00000	0,00000	0,00000	0,050399	**0,00**	**1,00**
20/08/09	30	4,32	0,00%	4,32	0,8207	1,23%	0,8308	3,55	1,23%	3,59	3,55	3,59	0,00000	0,04363	0,00000	0,00000	0,00000	0,043632	**0,00**	**1,00**
20/08/09	32	3,56	0,84%	3,59	0,8207	1,23%	0,8308	2,92	2,08%	2,98	2,95	2,96	0,02462	0,03596	0,00030	0,00012	0,00018	0,060880	**0,41**	**0,59**

Fecha	Micr.	Precio en AUD			Tipo de Cambio U$S:AUD			Precio en U$S			U$S Teóricos		Efectos individuales		Δ Int	Δ Int proporcional		Δ Variación Total	**Influencia**	
											AUD	TC	Δ Ef AUD	Δ Ef TC		AUD	TC		**AUD**	**TC**
		ANT	%Δ	ACT	ANT	%Δ	ACT	ANT	%Δ	ACT	Ec. 8	Ec. 9	Ec. 10	Ec. 11	Ec. 14	Ec. 18	Ec. 19	Ec. 20	**Ec. 21**	**Ec. 22**
25/08/09	16,5	13,79	0,00%	13,79	0,8308	0,64%	0,8361	11,46	0,64%	11,53	11,46	11,53	0,00000	0,07309	0,00000	0,00000	0,00000	0,073087	**0,00**	**1,00**
25/08/09	17	12,38	0,00%	12,38	0,8308	0,64%	0,8361	10,29	0,64%	10,35	10,29	10,35	0,00000	0,06561	0,00000	0,00000	0,00000	0,065614	**0,00**	**1,00**
25/08/09	17,5	11,82	0,08%	11,83	0,8308	0,64%	0,8361	9,82	0,72%	9,89	9,83	9,88	0,00831	0,06265	0,00005	0,00001	0,00005	0,071007	**0,12**	**0,88**
25/08/09	18	11,33	-0,18%	11,31	0,8308	0,64%	0,8361	9,41	0,46%	9,46	9,40	9,47	-0,01662	0,06005	-0,00011	-0,00002	-0,00008	0,076605	**0,22**	**0,78**
25/08/09	18,5	10,72	0,00%	10,72	0,8308	0,64%	0,8361	8,91	0,64%	8,96	8,91	8,96	0,00000	0,05682	0,00000	0,00000	0,00000	0,056816	**0,00**	**1,00**
25/08/09	19	10,14	-2,37%	9,90	0,8308	0,64%	0,8361	8,42	-1,74%	8,28	8,22	8,48	-0,19939	0,05374	-0,00127	-0,00100	-0,00027	0,253866	**0,79**	**0,21**
25/08/09	19,5	9,34	-1,28%	9,22	0,8308	0,64%	0,8361	7,76	-0,66%	7,71	7,66	7,81	-0,09970	0,04950	-0,00064	-0,00042	-0,00021	0,149412	**0,67**	**0,33**
25/08/09	20	8,60	-1,63%	8,46	0,8308	0,64%	0,8361	7,14	-1,00%	7,07	7,03	7,19	-0,11631	0,04558	-0,00074	-0,00053	-0,00021	0,162216	**0,72**	**0,28**
25/08/09	21	8,34	-1,20%	8,24	0,8308	0,64%	0,8361	6,93	-0,57%	6,89	6,85	6,97	-0,08308	0,04420	-0,00053	-0,00035	-0,00018	0,127444	**0,65**	**0,35**
25/08/09	22	8,20	-1,46%	8,08	0,8308	0,64%	0,8361	6,81	-0,83%	6,76	6,71	6,86	-0,09970	0,04346	-0,00064	-0,00044	-0,00019	0,143406	**0,70**	**0,30**
25/08/09	23	8,01	-0,62%	7,96	0,8308	0,64%	0,8361	6,65	0,01%	6,66	6,61	6,70	-0,04154	0,04245	-0,00026	-0,00013	-0,00013	0,083990	**0,50**	**0,50**
25/08/09	24	7,82			0,8308	0,64%	0,8361	6,50												
25/08/09	25	6,61			0,8308	0,64%	0,8361	5,49												
25/08/09	26	6,21	-0,48%	6,18	0,8308	0,64%	0,8361	5,16	0,15%	5,17	5,13	5,19	-0,02492	0,03291	-0,00016	-0,00007	-0,00009	0,057815	**0,43**	**0,57**
25/08/09	28	4,99	-1,20%	4,93	0,8308	0,64%	0,8361	4,15	-0,57%	4,12	4,10	4,17	-0,04985	0,02645	-0,00032	-0,00021	-0,00011	0,076393	**0,66**	**0,34**
25/08/09	30	4,32	-1,85%	4,24	0,8308	0,64%	0,8361	3,59	-1,23%	3,55	3,52	3,61	-0,06646	0,02290	-0,00042	-0,00032	-0,00011	0,089567	**0,75**	**0,25**
25/08/09	32	3,59	-0,28%	3,58	0,8308	0,64%	0,8361	2,98	0,36%	2,99	2,97	3,00	-0,00831	0,01903	-0,00005	-0,00002	-0,00004	0,027314	**0,30**	**0,70**
26/08/09	16,5	13,79	0,00%	13,79	0,8361	-0,04%	0,8358	11,53	-0,04%	11,53	11,53	11,53	0,00000	-0,00414	0,00000	0,00000	0,00000	0,004137	**0,00**	**1,00**
26/08/09	17	12,38	0,40%	12,43	0,8361	-0,04%	0,8358	10,35	0,37%	10,39	10,39	10,35	0,04180	-0,00371	-0,00001	-0,00001	0,00000	0,045506	**0,92**	**0,08**
26/08/09	17,5	11,83	0,25%	11,86	0,8361	-0,04%	0,8358	9,89	0,22%	9,91	9,92	9,89	0,02508	-0,00355	-0,00001	-0,00001	0,00000	0,028625	**0,88**	**0,12**
26/08/09	18	11,31	-0,09%	11,30	0,8361	-0,04%	0,8358	9,46	-0,12%	9,44	9,45	9,45	-0,00836	-0,00339	0,00000	0,00000	0,00000	0,011751	**0,71**	**0,29**
26/08/09	18,5	10,72	-1,21%	10,59	0,8361	-0,04%	0,8358	8,96	-1,25%	8,85	8,85	8,96	-0,10869	-0,00322	0,00004	0,00004	0,00000	0,111870	**0,97**	**0,03**
26/08/09	19	9,90	-0,71%	9,83	0,8361	-0,04%	0,8358	8,28	-0,74%	8,22	8,22	8,27	-0,05853	-0,00297	0,00002	0,00002	0,00000	0,061476	**0,95**	**0,05**
26/08/09	19,5	9,22	-0,76%	9,15	0,8361	-0,04%	0,8358	7,71	-0,79%	7,65	7,65	7,71	-0,05853	-0,00277	0,00002	0,00002	0,00000	0,061272	**0,95**	**0,05**
26/08/09	20	8,46	-0,71%	8,40	0,8361	-0,04%	0,8358	7,07	-0,74%	7,02	7,02	7,07	-0,05017	-0,00254	0,00002	0,00002	0,00000	0,052686	**0,95**	**0,05**
26/08/09	21	8,24	-0,49%	8,20	0,8361	-0,04%	0,8358	6,89	-0,52%	6,85	6,86	6,89	-0,03344	-0,00247	0,00001	0,00001	0,00000	0,035904	**0,93**	**0,07**
26/08/09	22	8,08	-0,62%	8,03	0,8361	-0,04%	0,8358	6,76	-0,65%	6,71	6,71	6,75	-0,04181	-0,00242	0,00001	0,00001	0,00000	0,044214	**0,95**	**0,05**
26/08/09	23	7,96	-0,50%	7,92	0,8361	-0,04%	0,8358	6,66	-0,54%	6,62	6,62	6,65	-0,03344	-0,00239	0,00001	0,00001	0,00000	0,035820	**0,93**	**0,07**
26/08/09	24			7,65	0,8361	-0,04%	0,8358			6,39										
26/08/09	25			6,51	0,8361	-0,04%	0,8358			5,44										
26/08/09	26	6,18	0,00%	6,18	0,8361	-0,04%	0,8358	5,17	-0,04%	5,17	5,17	5,17	0,00000	-0,00185	0,00000	0,00000	0,00000	0,001854	**0,00**	**1,00**
26/08/09	28	4,93	-2,03%	4,83	0,8361	-0,04%	0,8358	4,12	-2,06%	4,04	4,04	4,12	-0,08361	-0,00148	0,00003	0,00003	0,00000	0,085059	**0,98**	**0,02**
26/08/09	30	4,24	-1,89%	4,16	0,8361	-0,04%	0,8358	3,55	-1,92%	3,48	3,48	3,54	-0,06689	-0,00127	0,00002	0,00002	0,00000	0,068136	**0,98**	**0,02**
26/08/09	32	3,58	-1,12%	3,54	0,8361	-0,04%	0,8358	2,99	-1,15%	2,96	2,96	2,99	-0,03344	-0,00107	0,00001	0,00001	0,00000	0,034506	**0,97**	**0,03**

Fecha	Micr.	Precio en AUD			Tipo de Cambio U$S:AUD			Precio en U$S			U$S Teóricos		Efectos individuales		Δ Int	Δ Int proporcional		Δ Variación Total	**Influencia**	
											AUD	TC	Δ Ef AUD	Δ Ef TC		AUD	TC		**AUD**	**TC**
		ANT	%Δ	ACT	ANT	%Δ	ACT	ANT	%Δ	ACT	Ec. 8	Ec. 9	Ec. 10	Ec. 11	Ec. 14	Ec. 18	Ec. 19	Ec. 20	**Ec. 21**	**Ec. 22**
01/09/09	16,5	13,79	-0,15%	13,77	0,8358	0,53%	0,8402	11,53	0,38%	11,57	11,51	11,59	-0,01672	0,06068	-0,00009	-0,00002	-0,00007	0,077342	**0,22**	**0,78**
01/09/09	17	12,43	0,00%	12,43	0,8358	0,53%	0,8402	10,39	0,53%	10,44	10,39	10,44	0,00000	0,05469	0,00000	0,00000	0,00000	0,054692	**0,00**	**1,00**
01/09/09	17,5	11,86	0,17%	11,88	0,8358	0,53%	0,8402	9,91	0,70%	9,98	9,93	9,96	0,01672	0,05218	0,00009	0,00002	0,00007	0,068988	**0,24**	**0,76**
01/09/09	18	11,30	0,09%	11,31	0,8358	0,53%	0,8402	9,44	0,62%	9,50	9,45	9,49	0,00836	0,04972	0,00004	0,00001	0,00004	0,058122	**0,14**	**0,86**
01/09/09	18,5	10,59	0,09%	10,60	0,8358	0,53%	0,8402	8,85	0,62%	8,91	8,86	8,90	0,00836	0,04660	0,00004	0,00001	0,00004	0,054998	**0,15**	**0,85**
01/09/09	19	9,83	-0,10%	9,82	0,8358	0,53%	0,8402	8,22	0,42%	8,25	8,21	8,26	-0,00836	0,04325	-0,00004	-0,00001	-0,00004	0,051580	**0,16**	**0,84**
01/09/09	19,5	9,15	-0,33%	9,12	0,8358	0,53%	0,8402	7,65	0,20%	7,66	7,62	7,69	-0,02507	0,04026	-0,00013	-0,00005	-0,00008	0,065303	**0,38**	**0,62**
01/09/09	20	8,40	-0,12%	8,39	0,8358	0,53%	0,8402	7,02	0,41%	7,05	7,01	7,06	-0,00836	0,03696	-0,00004	-0,00001	-0,00004	0,045290	**0,18**	**0,82**
01/09/09	21	8,20	0,61%	8,25	0,8358	0,53%	0,8402	6,85	1,14%	6,93	6,90	6,89	0,04179	0,03608	0,00022	0,00012	0,00010	0,078090	**0,54**	**0,46**
01/09/09	22	8,03	1,25%	8,13	0,8358	0,53%	0,8402	6,71	1,78%	6,83	6,80	6,75	0,08358	0,03533	0,00044	0,00031	0,00013	0,119352	**0,70**	**0,30**
01/09/09	23	7,92	1,14%	8,01	0,8358	0,53%	0,8402	6,62	1,67%	6,73	6,69	6,65	0,07522	0,03485	0,00040	0,00027	0,00013	0,110466	**0,68**	**0,32**
01/09/09	24	7,65			0,8358	0,53%	0,8402	6,39												
01/09/09	25	6,51			0,8358	0,53%	0,8402	5,44												
01/09/09	26	6,18	-2,75%	6,01	0,8358	0,53%	0,8402	5,17	-2,24%	5,05	5,02	5,19	-0,14209	0,02719	-0,00075	-0,00063	-0,00012	0,169786	**0,84**	**0,16**
01/09/09	28	4,83	-4,35%	4,62	0,8358	0,53%	0,8402	4,04	-3,84%	3,88	3,86	4,06	-0,17552	0,02125	-0,00092	-0,00082	-0,00010	0,197494	**0,89**	**0,11**
01/09/09	30	4,16	-3,85%	4,00	0,8358	0,53%	0,8402	3,48	-3,34%	3,36	3,34	3,50	-0,13373	0,01830	-0,00070	-0,00062	-0,00008	0,152566	**0,88**	**0,12**
01/09/09	32	3,54			0,8358	0,53%	0,8402	2,96												
02/09/09	16,5	13,77	-0,15%	13,75	0,8402	-0,83%	0,8332	11,57	-0,98%	11,46	11,55	11,47	-0,01680	-0,09639	0,00014	0,00002	0,00012	0,113054	**0,15**	**0,85**
02/09/09	17	12,43	0,00%	12,43	0,8402	-0,83%	0,8332	10,44	-0,83%	10,36	10,44	10,36	0,00000	-0,08701	0,00000	0,00000	0,00000	0,087010	**0,00**	**1,00**
02/09/09	17,5	11,88	0,59%	11,95	0,8402	-0,83%	0,8332	9,98	-0,25%	9,96	10,04	9,90	0,05881	-0,08316	-0,00049	-0,00020	-0,00029	0,142058	**0,41**	**0,59**
02/09/09	18	11,31	0,09%	11,32	0,8402	-0,83%	0,8332	9,50	-0,75%	9,43	9,51	9,42	0,00840	-0,07917	-0,00007	-0,00001	-0,00006	0,087629	**0,10**	**0,90**
02/09/09	18,5	10,60	0,28%	10,63	0,8402	-0,83%	0,8332	8,91	-0,55%	8,86	8,93	8,83	0,02521	-0,07420	-0,00021	-0,00005	-0,00016	0,099510	**0,25**	**0,75**
02/09/09	19	9,82	0,61%	9,88	0,8402	-0,83%	0,8332	8,25	-0,23%	8,23	8,30	8,18	0,05041	-0,06874	-0,00042	-0,00018	-0,00024	0,119217	**0,42**	**0,58**
02/09/09	19,5	9,12	0,00%	9,12	0,8402	-0,83%	0,8332	7,66	-0,83%	7,60	7,66	7,60	0,00000	-0,06384	0,00000	0,00000	0,00000	0,063840	**0,00**	**1,00**
02/09/09	20	8,39	0,24%	8,41	0,8402	-0,83%	0,8332	7,05	-0,60%	7,01	7,07	6,99	0,01680	-0,05873	-0,00014	-0,00003	-0,00011	0,075612	**0,22**	**0,78**
02/09/09	21	8,25	-0,97%	8,17	0,8402	-0,83%	0,8332	6,93	-1,79%	6,81	6,86	6,87	-0,06722	-0,05775	0,00056	0,00030	0,00026	0,124406	**0,54**	**0,46**
02/09/09	22	8,13	-0,98%	8,05	0,8402	-0,83%	0,8332	6,83	-1,81%	6,71	6,76	6,77	-0,06722	-0,05691	0,00056	0,00030	0,00026	0,123566	**0,54**	**0,46**
02/09/09	23	8,01	-1,25%	7,91	0,8402	-0,83%	0,8332	6,73	-2,07%	6,59	6,65	6,67	-0,08402	-0,05607	0,00070	0,00042	0,00028	0,139390	**0,60**	**0,40**
02/09/09	24				0,8402	-0,83%	0,8332													
02/09/09	25				0,8402	-0,83%	0,8332													
02/09/09	26	6,01	-0,50%	5,98	0,8402	-0,83%	0,8332	5,05	-1,33%	4,98	5,02	5,01	-0,02521	-0,04207	0,00021	0,00008	0,00013	0,067066	**0,37**	**0,63**
02/09/09	28	4,62	2,60%	4,74	0,8402	-0,83%	0,8332	3,88	1,74%	3,95	3,98	3,85	0,10082	-0,03234	-0,00084	-0,00064	-0,00020	0,132732	**0,75**	**0,25**
02/09/09	30	4,00	1,50%	4,06	0,8402	-0,83%	0,8332	3,36	0,65%	3,38	3,41	3,33	0,05041	-0,02800	-0,00042	-0,00027	-0,00015	0,078292	**0,64**	**0,36**
02/09/09	32			3,43	0,8402	-0,83%	0,8332			2,86										

Fecha	Micr.	Precio en AUD			Tipo de Cambio U$S:AUD			Precio en U$S			U$S Teóricos		Efectos individuales		Δ Int	Δ Int proporcional		Δ Variación Total	**Influencia**	
											AUD	TC	Δ Ef AUD	Δ Ef TC		AUD	TC		**AUD**	**TC**
		ANT	%Δ	ACT	ANT	%Δ	ACT	ANT	%Δ	ACT	Ec. 8	Ec. 9	Ec. 10	Ec. 11	Ec. 14	Ec. 18	Ec. 19	Ec. 20	**Ec. 21**	**Ec. 22**
03/09/09	16,5	13,75	-2,25%	13,44	0,8332	0,61%	0,8383	11,46	-1,66%	11,27	11,20	11,53	-0,25829	0,07013	-0,00158	-0,00124	-0,00034	0,329323	**0,79**	**0,21**
03/09/09	17	12,43	-1,53%	12,24	0,8332	0,61%	0,8383	10,36	-0,93%	10,26	10,20	10,42	-0,15831	0,06339	-0,00097	-0,00069	-0,00028	0,222116	**0,72**	**0,28**
03/09/09	17,5	11,95	-1,67%	11,75	0,8332	0,61%	0,8383	9,96	-1,07%	9,85	9,79	10,02	-0,16664	0,06095	-0,00102	-0,00075	-0,00027	0,228059	**0,73**	**0,27**
03/09/09	18	11,32	-0,71%	11,24	0,8332	0,61%	0,8383	9,43	-0,10%	9,42	9,37	9,49	-0,06666	0,05773	-0,00041	-0,00022	-0,00019	0,124417	**0,54**	**0,46**
03/09/09	18,5	10,63	0,00%	10,63	0,8332	0,61%	0,8383	8,86	0,61%	8,91	8,86	8,91	0,00000	0,05421	0,00000	0,00000	0,00000	0,054213	**0,00**	**1,00**
03/09/09	19	9,88	0,00%	9,88	0,8332	0,61%	0,8383	8,23	0,61%	8,28	8,23	8,28	0,00000	0,05039	0,00000	0,00000	0,00000	0,050388	**0,00**	**1,00**
03/09/09	19,5	9,12	0,00%	9,12	0,8332	0,61%	0,8383	7,60	0,61%	7,65	7,60	7,65	0,00000	0,04651	0,00000	0,00000	0,00000	0,046512	**0,00**	**1,00**
03/09/09	20	8,41	0,00%	8,41	0,8332	0,61%	0,8383	7,01	0,61%	7,05	7,01	7,05	0,00000	0,04289	0,00000	0,00000	0,00000	0,042891	**0,00**	**1,00**
03/09/09	21	8,17	0,00%	8,17	0,8332	0,61%	0,8383	6,81	0,61%	6,85	6,81	6,85	0,00000	0,04167	0,00000	0,00000	0,00000	0,041667	**0,00**	**1,00**
03/09/09	22	8,05	0,00%	8,05	0,8332	0,61%	0,8383	6,71	0,61%	6,75	6,71	6,75	0,00000	0,04106	0,00000	0,00000	0,00000	0,041055	**0,00**	**1,00**
03/09/09	23	7,91	0,00%	7,91	0,8332	0,61%	0,8383	6,59	0,61%	6,63	6,59	6,63	0,00000	0,04034	0,00000	0,00000	0,00000	0,040341	**0,00**	**1,00**
03/09/09	24				0,8332	0,61%	0,8383													
03/09/09	25				0,8332	0,61%	0,8383													
03/09/09	26	5,98	-0,67%	5,94	0,8332	0,61%	0,8383	4,98	-0,06%	4,98	4,95	5,01	-0,03333	0,03050	-0,00020	-0,00011	-0,00010	0,063835	**0,52**	**0,48**
03/09/09	28	4,74	-0,42%	4,72	0,8332	0,61%	0,8383	3,95	0,19%	3,96	3,93	3,97	-0,01666	0,02417	-0,00010	-0,00004	-0,00006	0,040819	**0,41**	**0,59**
03/09/09	30	4,06	-1,23%	4,01	0,8332	0,61%	0,8383	3,38	-0,63%	3,36	3,34	3,40	-0,04166	0,02071	-0,00025	-0,00017	-0,00008	0,062452	**0,67**	**0,33**
03/09/09	32	3,43	-0,58%	3,41	0,8332	0,61%	0,8383	2,86	0,03%	2,86	2,84	2,88	-0,01666	0,01749	-0,00010	-0,00005	-0,00005	0,034155	**0,49**	**0,51**
09/09/09	16,5	13,44	-2,23%	13,14	0,8383	2,28%	0,8574	11,27	0,00%	11,27	11,02	11,52	-0,25149	0,25670	-0,00573	-0,00284	-0,00289	0,508135	**0,50**	**0,50**
09/09/09	17	12,24	-1,06%	12,11	0,8383	2,28%	0,8574	10,26	1,19%	10,38	10,15	10,49	-0,10898	0,23378	-0,00248	-0,00079	-0,00169	0,341859	**0,32**	**0,68**
09/09/09	17,5	11,75	-1,79%	11,54	0,8383	2,28%	0,8574	9,85	0,45%	9,89	9,67	10,07	-0,17604	0,22443	-0,00401	-0,00176	-0,00225	0,399983	**0,44**	**0,56**
09/09/09	18	11,24	-1,25%	11,10	0,8383	2,28%	0,8574	9,42	1,00%	9,52	9,31	9,64	-0,11736	0,21468	-0,00267	-0,00095	-0,00173	0,331262	**0,36**	**0,64**
09/09/09	18,5	10,63	-1,41%	10,48	0,8383	2,28%	0,8574	8,91	0,84%	8,99	8,79	9,11	-0,12575	0,20303	-0,00287	-0,00110	-0,00177	0,328105	**0,39**	**0,61**
09/09/09	19	9,88	-1,42%	9,74	0,8383	2,28%	0,8574	8,28	0,83%	8,35	8,17	8,47	-0,11736	0,18871	-0,00267	-0,00103	-0,00165	0,305447	**0,39**	**0,61**
09/09/09	19,5	9,12	-1,32%	9,00	0,8383	2,28%	0,8574	7,65	0,93%	7,72	7,54	7,82	-0,10060	0,17419	-0,00229	-0,00084	-0,00145	0,274174	**0,37**	**0,63**
09/09/09	20	8,41	-1,31%	8,30	0,8383	2,28%	0,8574	7,05	0,94%	7,12	6,96	7,21	-0,09221	0,16063	-0,00210	-0,00077	-0,00133	0,252275	**0,37**	**0,63**
09/09/09	21	8,17	-0,98%	8,09	0,8383	2,28%	0,8574	6,85	1,28%	6,94	6,78	7,00	-0,06706	0,15605	-0,00153	-0,00046	-0,00107	0,222502	**0,30**	**0,70**
09/09/09	22	8,05	-1,86%	7,90	0,8383	2,28%	0,8574	6,75	0,37%	6,77	6,62	6,90	-0,12575	0,15376	-0,00287	-0,00129	-0,00158	0,279213	**0,45**	**0,55**
09/09/09	23	7,91	-1,90%	7,76	0,8383	2,28%	0,8574	6,63	0,34%	6,65	6,51	6,78	-0,12575	0,15108	-0,00287	-0,00130	-0,00156	0,276564	**0,46**	**0,54**
09/09/09	24			7,52	0,8383	2,28%	0,8574			6,45										
09/09/09	25			6,54	0,8383	2,28%	0,8574			5,61										
09/09/09	26	5,94	0,67%	5,98	0,8383	2,28%	0,8574	4,98	2,97%	5,13	5,01	5,09	0,03353	0,11345	0,00076	0,00017	0,00059	0,147750	**0,23**	**0,77**
09/09/09	28	4,72	-0,21%	4,71	0,8383	2,28%	0,8574	3,96	2,06%	4,04	3,95	4,05	-0,00838	0,09015	-0,00019	-0,00002	-0,00017	0,098376	**0,09**	**0,91**
09/09/09	30	4,01	0,50%	4,03	0,8383	2,28%	0,8574	3,36	2,79%	3,46	3,38	3,44	0,01677	0,07659	0,00038	0,00007	0,00031	0,093739	**0,18**	**0,82**
09/09/09	32	3,41	1,47%	3,46	0,8383	2,28%	0,8574	2,86	3,78%	2,97	2,90	2,92	0,04191	0,06513	0,00095	0,00037	0,00058	0,108001	**0,39**	**0,61**

Fecha	Micr.	Precio en AUD			Tipo de Cambio U$S:AUD			Precio en U$S			U$S Teóricos		Efectos individuales		Δ Int	Δ Int proporcional		Δ Variación Total	**Influencia**	
											AUD	TC	Δ Ef AUD	Δ Ef TC		AUD	TC		**AUD**	**TC**
		ANT	%Δ	ACT	ANT	%Δ	ACT	ANT	%Δ	ACT	Ec. 8	Ec. 9	Ec. 10	Ec. 11	Ec. 14	Ec. 18	Ec. 19	Ec. 20	**Ec. 21**	**Ec. 22**
10/09/09	16,5	13,14	0,00%	13,14	0,8574	0,24%	0,8595	11,27	0,24%	11,29	11,27	11,29	0,00000	0,02759	0,00000	0,00000	0,00000	0,027594	**0,00**	**1,00**
10/09/09	17	12,11	0,00%	12,11	0,8574	0,24%	0,8595	10,38	0,24%	10,41	10,38	10,41	0,00000	0,02543	0,00000	0,00000	0,00000	0,025431	**0,00**	**1,00**
10/09/09	17,5	11,54	0,52%	11,60	0,8574	0,24%	0,8595	9,89	0,77%	9,97	9,95	9,92	0,05144	0,02423	0,00013	0,00009	0,00004	0,075804	**0,68**	**0,32**
10/09/09	18	11,10	0,81%	11,19	0,8574	0,24%	0,8595	9,52	1,06%	9,62	9,59	9,54	0,07717	0,02331	0,00019	0,00015	0,00004	0,100665	**0,77**	**0,23**
10/09/09	18,5	10,48	0,48%	10,53	0,8574	0,24%	0,8595	8,99	0,72%	9,05	9,03	9,01	0,04287	0,02201	0,00010	0,00007	0,00004	0,064983	**0,66**	**0,34**
10/09/09	19	9,74	1,75%	9,91	0,8574	0,24%	0,8595	8,35	1,99%	8,52	8,50	8,37	0,14576	0,02045	0,00036	0,00031	0,00004	0,166569	**0,88**	**0,12**
10/09/09	19,5	9,00	1,78%	9,16	0,8574	0,24%	0,8595	7,72	2,03%	7,87	7,85	7,74	0,13718	0,01890	0,00034	0,00030	0,00004	0,156420	**0,88**	**0,12**
10/09/09	20	8,30	1,81%	8,45	0,8574	0,24%	0,8595	7,12	2,06%	7,26	7,25	7,13	0,12861	0,01743	0,00031	0,00028	0,00004	0,146355	**0,88**	**0,12**
10/09/09	21	8,09	0,99%	8,17	0,8574	0,24%	0,8595	6,94	1,24%	7,02	7,00	6,95	0,06859	0,01699	0,00017	0,00013	0,00003	0,085749	**0,80**	**0,20**
10/09/09	22	7,90	1,27%	8,00	0,8574	0,24%	0,8595	6,77	1,51%	6,88	6,86	6,79	0,08574	0,01659	0,00021	0,00018	0,00003	0,102540	**0,84**	**0,16**
10/09/09	23	7,76	0,90%	7,83	0,8574	0,24%	0,8595	6,65	1,15%	6,73	6,71	6,67	0,06002	0,01630	0,00015	0,00012	0,00003	0,076461	**0,79**	**0,21**
10/09/09	24	7,52	1,73%	7,65	0,8574	0,24%	0,8595	6,45	1,98%	6,58	6,56	6,46	0,11146	0,01579	0,00027	0,00024	0,00003	0,127527	**0,88**	**0,12**
10/09/09	25	6,54			0,8574	0,24%	0,8595	5,61												
10/09/09	26	5,98	-0,33%	5,96	0,8574	0,24%	0,8595	5,13	-0,09%	5,12	5,11	5,14	-0,01715	0,01256	-0,00004	-0,00002	-0,00002	0,029712	**0,58**	**0,42**
10/09/09	28	4,71	-0,64%	4,68	0,8574	0,24%	0,8595	4,04	-0,39%	4,02	4,01	4,05	-0,02572	0,00989	-0,00006	-0,00005	-0,00002	0,035641	**0,72**	**0,28**
10/09/09	30	4,03	0,00%	4,03	0,8574	0,24%	0,8595	3,46	0,24%	3,46	3,46	3,46	0,00000	0,00846	0,00000	0,00000	0,00000	0,008463	**0,00**	**1,00**
10/09/09	32	3,46	-0,87%	3,43	0,8574	0,24%	0,8595	2,97	-0,62%	2,95	2,94	2,97	-0,02572	0,00727	-0,00006	-0,00005	-0,00001	0,033023	**0,78**	**0,22**
16/09/09	16,5	13,14	1,75%	13,37	0,8595	0,85%	0,8668	11,29	2,61%	11,59	11,49	11,39	0,19768	0,09592	0,00168	0,00113	0,00055	0,295286	**0,67**	**0,33**
16/09/09	17	12,11	2,06%	12,36	0,8595	0,85%	0,8668	10,41	2,93%	10,71	10,62	10,50	0,21487	0,08840	0,00182	0,00129	0,00053	0,305103	**0,71**	**0,29**
16/09/09	17,5	11,60	2,59%	11,90	0,8595	0,85%	0,8668	9,97	3,46%	10,31	10,23	10,05	0,25785	0,08468	0,00219	0,00165	0,00054	0,344720	**0,75**	**0,25**
16/09/09	18	11,19	1,79%	11,39	0,8595	0,85%	0,8668	9,62	2,65%	9,87	9,79	9,70	0,17190	0,08169	0,00146	0,00099	0,00047	0,255047	**0,68**	**0,32**
16/09/09	18,5	10,53	3,13%	10,86	0,8595	0,85%	0,8668	9,05	4,01%	9,41	9,33	9,13	0,28364	0,07687	0,00241	0,00190	0,00051	0,362913	**0,79**	**0,21**
16/09/09	19	9,91	3,13%	10,22	0,8595	0,85%	0,8668	8,52	4,00%	8,86	8,78	8,59	0,26645	0,07234	0,00226	0,00178	0,00048	0,341051	**0,79**	**0,21**
16/09/09	19,5	9,16	3,38%	9,47	0,8595	0,85%	0,8668	7,87	4,26%	8,21	8,14	7,94	0,26645	0,06687	0,00226	0,00181	0,00045	0,335576	**0,80**	**0,20**
16/09/09	20	8,45	3,43%	8,74	0,8595	0,85%	0,8668	7,26	4,31%	7,58	7,51	7,32	0,24926	0,06168	0,00212	0,00170	0,00042	0,313057	**0,80**	**0,20**
16/09/09	21	8,17	3,55%	8,46	0,8595	0,85%	0,8668	7,02	4,43%	7,33	7,27	7,08	0,24926	0,05964	0,00212	0,00171	0,00041	0,311013	**0,81**	**0,19**
16/09/09	22	8,00	3,50%	8,28	0,8595	0,85%	0,8668	6,88	4,38%	7,18	7,12	6,93	0,24066	0,05840	0,00204	0,00164	0,00040	0,301104	**0,80**	**0,20**
16/09/09	23	7,83	3,58%	8,11	0,8595	0,85%	0,8668	6,73	4,46%	7,03	6,97	6,79	0,24066	0,05716	0,00204	0,00165	0,00039	0,299863	**0,81**	**0,19**
16/09/09	24	7,65	3,40%	7,91	0,8595	0,85%	0,8668	6,58	4,28%	6,86	6,80	6,63	0,22347	0,05584	0,00190	0,00152	0,00038	0,281213	**0,80**	**0,20**
16/09/09	25			6,95	0,8595	0,85%	0,8668			6,02										
16/09/09	26	5,96	0,84%	6,01	0,8595	0,85%	0,8668	5,12	1,70%	5,21	5,17	5,17	0,04297	0,04351	0,00036	0,00018	0,00018	0,086848	**0,50**	**0,50**
16/09/09	28	4,68	0,00%	4,68	0,8595	0,85%	0,8668	4,02	0,85%	4,06	4,02	4,06	0,00000	0,03416	0,00000	0,00000	0,00000	0,034164	**0,00**	**1,00**
16/09/09	30	4,03	0,74%	4,06	0,8595	0,85%	0,8668	3,46	1,60%	3,52	3,49	3,49	0,02578	0,02942	0,00022	0,00010	0,00012	0,055423	**0,47**	**0,53**
16/09/09	32	3,43	0,00%	3,43	0,8595	0,85%	0,8668	2,95	0,85%	2,97	2,95	2,97	0,00000	0,02504	0,00000	0,00000	0,00000	0,025039	**0,00**	**1,00**

Fecha	Micr.	Precio en AUD			Tipo de Cambio U$S:AUD			Precio en U$S			U$S Teóricos		Efectos individuales		Δ Int	Δ Int proporcional		Δ Variación Total	**Influencia**	
											AUD	TC	Δ Ef AUD	Δ Ef TC		AUD	TC		**AUD**	**TC**
		ANT	%Δ	ACT	ANT	%Δ	ACT	ANT	%Δ	ACT	Ec. 8	Ec. 9	Ec. 10	Ec. 11	Ec. 14	Ec. 18	Ec. 19	Ec. 20	**Ec. 21**	**Ec. 22**
17/09/09	16,5	13,37	-0,37%	13,32	0,8668	1,08%	0,8762	11,59	0,71%	11,67	11,55	11,71	-0,04334	0,12568	-0,00047	-0,00012	-0,00035	0,168789	**0,26**	**0,74**
17/09/09	17	12,36	0,24%	12,39	0,8668	1,08%	0,8762	10,71	1,33%	10,86	10,74	10,83	0,02600	0,11618	0,00028	0,00005	0,00023	0,142470	**0,18**	**0,82**
17/09/09	17,5	11,90	0,42%	11,95	0,8668	1,08%	0,8762	10,31	1,51%	10,47	10,36	10,43	0,04334	0,11186	0,00047	0,00013	0,00034	0,155670	**0,28**	**0,72**
17/09/09	18	11,39	0,70%	11,47	0,8668	1,08%	0,8762	9,87	1,79%	10,05	9,94	9,98	0,06934	0,10707	0,00075	0,00030	0,00046	0,177162	**0,39**	**0,61**
17/09/09	18,5	10,86	1,10%	10,98	0,8668	1,08%	0,8762	9,41	2,20%	9,62	9,52	9,52	0,10402	0,10208	0,00113	0,00057	0,00056	0,207228	**0,50**	**0,50**
17/09/09	19	10,22	1,37%	10,36	0,8668	1,08%	0,8762	8,86	2,47%	9,08	8,98	8,95	0,12135	0,09607	0,00132	0,00073	0,00058	0,218736	**0,56**	**0,44**
17/09/09	19,5	9,47	2,01%	9,66	0,8668	1,08%	0,8762	8,21	3,11%	8,46	8,37	8,30	0,16469	0,08902	0,00179	0,00116	0,00063	0,255496	**0,65**	**0,35**
17/09/09	20	8,74	1,83%	8,90	0,8668	1,08%	0,8762	7,58	2,93%	7,80	7,71	7,66	0,13869	0,08216	0,00150	0,00094	0,00056	0,222348	**0,63**	**0,37**
17/09/09	21	8,46	2,36%	8,66	0,8668	1,08%	0,8762	7,33	3,47%	7,59	7,51	7,41	0,17336	0,07952	0,00188	0,00129	0,00059	0,254764	**0,69**	**0,31**
17/09/09	22	8,28	1,69%	8,42	0,8668	1,08%	0,8762	7,18	2,79%	7,38	7,30	7,25	0,12135	0,07783	0,00132	0,00080	0,00051	0,200500	**0,61**	**0,39**
17/09/09	23	8,11	1,73%	8,25	0,8668	1,08%	0,8762	7,03	2,83%	7,23	7,15	7,11	0,12135	0,07623	0,00132	0,00081	0,00051	0,198902	**0,61**	**0,39**
17/09/09	24	7,91	0,38%	7,94	0,8668	1,08%	0,8762	6,86	1,47%	6,96	6,88	6,93	0,02600	0,07435	0,00028	0,00007	0,00021	0,100640	**0,26**	**0,74**
17/09/09	25	6,95			0,8668	1,08%	0,8762	6,02												
17/09/09	26	6,01			0,8668	1,08%	0,8762	5,21												
17/09/09	28	4,68	-0,64%	4,65	0,8668	1,08%	0,8762	4,06	0,44%	4,07	4,03	4,10	-0,02600	0,04399	-0,00028	-0,00010	-0,00018	0,069924	**0,37**	**0,63**
17/09/09	30	4,06	-0,25%	4,05	0,8668	1,08%	0,8762	3,52	0,84%	3,55	3,51	3,56	-0,00867	0,03816	-0,00009	-0,00002	-0,00008	0,046773	**0,19**	**0,81**
17/09/09	32	3,43	0,00%	3,43	0,8668	1,08%	0,8762	2,97	1,08%	3,01	2,97	3,01	0,00000	0,03224	0,00000	0,00000	0,00000	0,032242	**0,00**	**1,00**
23/09/09	16,5	13,32	0,08%	13,33	0,8762	-0,27%	0,8738	11,67	-0,20%	11,65	11,68	11,64	0,00876	-0,03197	-0,00002	-0,00001	-0,00002	0,040744	**0,21**	**0,79**
23/09/09	17	12,39	-1,21%	12,24	0,8762	-0,27%	0,8738	10,86	-1,48%	10,70	10,72	10,83	-0,13143	-0,02974	0,00036	0,00029	0,00007	0,160806	**0,82**	**0,18**
23/09/09	17,5	11,95	-1,00%	11,83	0,8762	-0,27%	0,8738	10,47	-1,28%	10,34	10,37	10,44	-0,10514	-0,02868	0,00029	0,00023	0,00006	0,133536	**0,79**	**0,21**
23/09/09	18	11,47	-1,74%	11,27	0,8762	-0,27%	0,8738	10,05	-2,01%	9,85	9,87	10,02	-0,17524	-0,02753	0,00048	0,00041	0,00007	0,202288	**0,86**	**0,14**
23/09/09	18,5	10,98	-1,37%	10,83	0,8762	-0,27%	0,8738	9,62	-1,64%	9,46	9,49	9,59	-0,13143	-0,02635	0,00036	0,00030	0,00006	0,157422	**0,83**	**0,17**
23/09/09	19	10,36	-1,93%	10,16	0,8762	-0,27%	0,8738	9,08	-2,20%	8,88	8,90	9,05	-0,17524	-0,02486	0,00048	0,00042	0,00006	0,199624	**0,88**	**0,12**
23/09/09	19,5	9,66	-2,38%	9,43	0,8762	-0,27%	0,8738	8,46	-2,65%	8,24	8,26	8,44	-0,20153	-0,02318	0,00055	0,00050	0,00006	0,224158	**0,90**	**0,10**
23/09/09	20	8,90	-1,01%	8,81	0,8762	-0,27%	0,8738	7,80	-1,28%	7,70	7,72	7,78	-0,07886	-0,02136	0,00022	0,00017	0,00005	0,100002	**0,79**	**0,21**
23/09/09	21	8,66	-1,50%	8,53	0,8762	-0,27%	0,8738	7,59	-1,77%	7,45	7,47	7,57	-0,11391	-0,02078	0,00031	0,00026	0,00005	0,134378	**0,85**	**0,15**
23/09/09	22	8,42	-0,48%	8,38	0,8762	-0,27%	0,8738	7,38	-0,75%	7,32	7,34	7,36	-0,03505	-0,02021	0,00010	0,00006	0,00004	0,055160	**0,63**	**0,37**
23/09/09	23	8,25	-0,73%	8,19	0,8762	-0,27%	0,8738	7,23	-1,00%	7,16	7,18	7,21	-0,05257	-0,01980	0,00014	0,00010	0,00004	0,072228	**0,73**	**0,27**
23/09/09	24	7,94	-0,25%	7,92	0,8762	-0,27%	0,8738	6,96	-0,53%	6,92	6,94	6,94	-0,01752	-0,01906	0,00005	0,00002	0,00003	0,036532	**0,48**	**0,52**
23/09/09	25			6,98	0,8762	-0,27%	0,8738			6,10										
23/09/09	26			6,11	0,8762	-0,27%	0,8738			5,34										
23/09/09	28	4,65	-0,22%	4,64	0,8762	-0,27%	0,8738	4,07	-0,49%	4,05	4,07	4,06	-0,00876	-0,01116	0,00002	0,00001	0,00001	0,019898	**0,44**	**0,56**
23/09/09	30	4,05	-1,23%	4,00	0,8762	-0,27%	0,8738	3,55	-1,51%	3,50	3,50	3,54	-0,04381	-0,00972	0,00012	0,00010	0,00002	0,053410	**0,82**	**0,18**
23/09/09	32	3,43	-0,29%	3,42	0,8762	-0,27%	0,8738	3,01	-0,56%	2,99	3,00	3,00	-0,00876	-0,00823	0,00002	0,00001	0,00001	0,016970	**0,52**	**0,48**

Fecha	Micr.	Precio en AUD			Tipo de Cambio U$S:AUD			Precio en U$S			U$S Teóricos		Efectos individuales		Δ Int	Δ Int proporcional		Δ Variación Total	**Influencia**	
											AUD	TC	Δ Ef AUD	Δ Ef TC		AUD	TC		**AUD**	**TC**
		ANT	%Δ	ACT	ANT	%Δ	ACT	ANT	%Δ	ACT	Ec. 8	Ec. 9	Ec. 10	Ec. 11	Ec. 14	Ec. 18	Ec. 19	Ec. 20	**Ec. 21**	**Ec. 22**
24/09/09	16,5	13,33	0,00%	13,33	0,8738	0,05%	0,8742	11,65	0,05%	11,65	11,65	11,65	0,00000	0,00533	0,00000	0,00000	0,00000	0,005332	**0,00**	**1,00**
24/09/09	17	12,24	0,41%	12,29	0,8738	0,05%	0,8742	10,70	0,45%	10,74	10,74	10,70	0,04369	0,00490	0,00002	0,00002	0,00000	0,048606	**0,90**	**0,10**
24/09/09	17,5	11,83	0,85%	11,93	0,8738	0,05%	0,8742	10,34	0,89%	10,43	10,42	10,34	0,08738	0,00473	0,00004	0,00004	0,00000	0,092152	**0,95**	**0,05**
24/09/09	18	11,27	0,98%	11,38	0,8738	0,05%	0,8742	9,85	1,02%	9,95	9,94	9,85	0,09612	0,00451	0,00004	0,00004	0,00000	0,100670	**0,96**	**0,04**
24/09/09	18,5	10,83	0,74%	10,91	0,8738	0,05%	0,8742	9,46	0,78%	9,54	9,53	9,47	0,06990	0,00433	0,00003	0,00003	0,00000	0,074268	**0,94**	**0,06**
24/09/09	19	10,16	1,08%	10,27	0,8738	0,05%	0,8742	8,88	1,13%	8,98	8,97	8,88	0,09612	0,00406	0,00004	0,00004	0,00000	0,100226	**0,96**	**0,04**
24/09/09	19,5	9,43	1,17%	9,54	0,8738	0,05%	0,8742	8,24	1,21%	8,34	8,34	8,24	0,09612	0,00377	0,00004	0,00004	0,00000	0,099934	**0,96**	**0,04**
24/09/09	20	8,81	0,57%	8,86	0,8738	0,05%	0,8742	7,70	0,61%	7,75	7,74	7,70	0,04369	0,00352	0,00002	0,00002	0,00000	0,047234	**0,93**	**0,07**
24/09/09	21	8,53	0,59%	8,58	0,8738	0,05%	0,8742	7,45	0,63%	7,50	7,50	7,46	0,04369	0,00341	0,00002	0,00002	0,00000	0,047122	**0,93**	**0,07**
24/09/09	22	8,38	0,48%	8,42	0,8738	0,05%	0,8742	7,32	0,52%	7,36	7,36	7,33	0,03495	0,00335	0,00002	0,00001	0,00000	0,038320	**0,91**	**0,09**
24/09/09	23	8,19	0,24%	8,21	0,8738	0,05%	0,8742	7,16	0,29%	7,18	7,17	7,16	0,01748	0,00328	0,00001	0,00001	0,00000	0,020760	**0,84**	**0,16**
24/09/09	24	7,92	0,00%	7,92	0,8738	0,05%	0,8742	6,92	0,05%	6,92	6,92	6,92	0,00000	0,00317	0,00000	0,00000	0,00000	0,003168	**0,00**	**1,00**
24/09/09	25	6,98	0,43%	7,01	0,8738	0,05%	0,8742	6,10	0,48%	6,13	6,13	6,10	0,02621	0,00279	0,00001	0,00001	0,00000	0,029018	**0,90**	**0,10**
24/09/09	26	6,11	0,00%	6,11	0,8738	0,05%	0,8742	5,34	0,05%	5,34	5,34	5,34	0,00000	0,00244	0,00000	0,00000	0,00000	0,002444	**0,00**	**1,00**
24/09/09	28	4,64	0,22%	4,65	0,8738	0,05%	0,8742	4,05	0,26%	4,07	4,06	4,06	0,00874	0,00186	0,00000	0,00000	0,00000	0,010598	**0,82**	**0,18**
24/09/09	30	4,00	0,75%	4,03	0,8738	0,05%	0,8742	3,50	0,80%	3,52	3,52	3,50	0,02621	0,00160	0,00001	0,00001	0,00000	0,027826	**0,94**	**0,06**
24/09/09	32	3,42	0,29%	3,43	0,8738	0,05%	0,8742	2,99	0,34%	3,00	3,00	2,99	0,00874	0,00137	0,00000	0,00000	0,00000	0,010110	**0,86**	**0,14**
29/09/09	16,5	13,33	0,30%	13,37	0,8742	0,16%	0,8756	11,65	0,46%	11,71	11,69	11,67	0,03497	0,01866	0,00006	0,00004	0,00002	0,053686	**0,65**	**0,35**
29/09/09	17	12,29	0,00%	12,29	0,8742	0,16%	0,8756	10,74	0,16%	10,76	10,74	10,76	0,00000	0,01721	0,00000	0,00000	0,00000	0,017206	**0,00**	**1,00**
29/09/09	17,5	11,93	0,00%	11,93	0,8742	0,16%	0,8756	10,43	0,16%	10,45	10,43	10,45	0,00000	0,01670	0,00000	0,00000	0,00000	0,016702	**0,00**	**1,00**
29/09/09	18	11,38	0,44%	11,43	0,8742	0,16%	0,8756	9,95	0,60%	10,01	9,99	9,96	0,04371	0,01593	0,00007	0,00005	0,00002	0,059712	**0,73**	**0,27**
29/09/09	18,5	10,91	0,37%	10,95	0,8742	0,16%	0,8756	9,54	0,53%	9,59	9,57	9,55	0,03497	0,01527	0,00006	0,00004	0,00002	0,050298	**0,70**	**0,30**
29/09/09	19	10,27	0,19%	10,29	0,8742	0,16%	0,8756	8,98	0,36%	9,01	9,00	8,99	0,01748	0,01438	0,00003	0,00002	0,00001	0,031890	**0,55**	**0,45**
29/09/09	19,5	9,54	0,63%	9,60	0,8742	0,16%	0,8756	8,34	0,79%	8,41	8,39	8,35	0,05245	0,01336	0,00008	0,00007	0,00002	0,065892	**0,80**	**0,20**
29/09/09	20	8,86	0,23%	8,88	0,8742	0,16%	0,8756	7,75	0,39%	7,78	7,76	7,76	0,01748	0,01240	0,00003	0,00002	0,00001	0,029916	**0,58**	**0,42**
29/09/09	21	8,58	0,23%	8,60	0,8742	0,16%	0,8756	7,50	0,39%	7,53	7,52	7,51	0,01748	0,01201	0,00003	0,00002	0,00001	0,029524	**0,59**	**0,41**
29/09/09	22	8,42	0,00%	8,42	0,8742	0,16%	0,8756	7,36	0,16%	7,37	7,36	7,37	0,00000	0,01179	0,00000	0,00000	0,00000	0,011788	**0,00**	**1,00**
29/09/09	23	8,21			0,8742	0,16%	0,8756	7,18												
29/09/09	24	7,92			0,8742	0,16%	0,8756	6,92												
29/09/09	25	7,01			0,8742	0,16%	0,8756	6,13												
29/09/09	26	6,11			0,8742	0,16%	0,8756	5,34												
29/09/09	28	4,65	0,86%	4,69	0,8742	0,16%	0,8756	4,07	1,02%	4,11	4,10	4,07	0,03497	0,00651	0,00006	0,00005	0,00001	0,041534	**0,84**	**0,16**
29/09/09	30	4,03	0,00%	4,03	0,8742	0,16%	0,8756	3,52	0,16%	3,53	3,52	3,53	0,00000	0,00564	0,00000	0,00000	0,00000	0,005642	**0,00**	**1,00**
29/09/09	32	3,43			0,8742	0,16%	0,8756	3,00												

Fecha	Micr.	Precio en AUD			Tipo de Cambio U$S:AUD			Precio en U$S			U$S Teóricos		Efectos individuales		Δ Int	Δ Int proporcional		Δ Variación Total	**Influencia**	
											AUD	TC	Δ Ef AUD	Δ Ef TC		AUD	TC		**AUD**	**TC**
		ANT	%Δ	ACT	ANT	%Δ	ACT	ANT	%Δ	ACT	Ec. 8	Ec. 9	Ec. 10	Ec. 11	Ec. 14	Ec. 18	Ec. 19	Ec. 20	**Ec. 21**	**Ec. 22**
30/09/09	16,5	13,37	-1,05%	13,23	0,8756	0,38%	0,8789	11,71	-0,67%	11,63	11,58	11,75	-0,12258	0,04412	-0,00046	-0,00034	-0,00012	0,166922	**0,74**	**0,26**
30/09/09	17	12,29	0,16%	12,31	0,8756	0,38%	0,8789	10,76	0,54%	10,82	10,78	10,80	0,01751	0,04056	0,00007	0,00002	0,00005	0,058135	**0,30**	**0,70**
30/09/09	17,5	11,93	0,00%	11,93	0,8756	0,38%	0,8789	10,45	0,38%	10,49	10,45	10,49	0,00000	0,03937	0,00000	0,00000	0,00000	0,039369	**0,00**	**1,00**
30/09/09	18	11,43	0,96%	11,54	0,8756	0,38%	0,8789	10,01	1,34%	10,14	10,10	10,05	0,09632	0,03772	0,00036	0,00026	0,00010	0,134398	**0,72**	**0,28**
30/09/09	18,5	10,95	0,82%	11,04	0,8756	0,38%	0,8789	9,59	1,20%	9,70	9,67	9,62	0,07880	0,03613	0,00030	0,00020	0,00009	0,115236	**0,69**	**0,31**
30/09/09	19	10,29	0,87%	10,38	0,8756	0,38%	0,8789	9,01	1,25%	9,12	9,09	9,04	0,07880	0,03396	0,00030	0,00021	0,00009	0,113058	**0,70**	**0,30**
30/09/09	19,5	9,60	0,52%	9,65	0,8756	0,38%	0,8789	8,41	0,90%	8,48	8,45	8,44	0,04378	0,03168	0,00017	0,00010	0,00007	0,075625	**0,58**	**0,42**
30/09/09	20	8,88	0,11%	8,89	0,8756	0,38%	0,8789	7,78	0,49%	7,81	7,78	7,80	0,00876	0,02930	0,00003	0,00001	0,00003	0,038093	**0,23**	**0,77**
30/09/09	21	8,60	0,12%	8,61	0,8756	0,38%	0,8789	7,53	0,49%	7,57	7,54	7,56	0,00876	0,02838	0,00003	0,00001	0,00003	0,037169	**0,24**	**0,76**
30/09/09	22	8,42			0,8756	0,38%	0,8789	7,37												
30/09/09	23				0,8756	0,38%	0,8789													
30/09/09	24				0,8756	0,38%	0,8789													
30/09/09	25				0,8756	0,38%	0,8789													
30/09/09	26				0,8756	0,38%	0,8789													
30/09/09	28	4,69			0,8756	0,38%	0,8789	4,11												
30/09/09	30	4,03			0,8756	0,38%	0,8789	3,53												
30/09/09	32				0,8756	0,38%	0,8789													
01/10/09	16,5	13,23	1,13%	13,38	0,8789	0,06%	0,8794	11,63	1,19%	11,77	11,76	11,63	0,13184	0,00661	0,00007	0,00007	0,00000	0,138525	**0,95**	**0,05**
01/10/09	17	12,31	1,54%	12,50	0,8789	0,06%	0,8794	10,82	1,60%	10,99	10,99	10,83	0,16699	0,00615	0,00009	0,00009	0,00000	0,173241	**0,96**	**0,04**
01/10/09	17,5	11,93	1,59%	12,12	0,8789	0,06%	0,8794	10,49	1,65%	10,66	10,65	10,49	0,16699	0,00596	0,00009	0,00009	0,00000	0,173051	**0,97**	**0,03**
01/10/09	18	11,54	1,82%	11,75	0,8789	0,06%	0,8794	10,14	1,88%	10,33	10,33	10,15	0,18457	0,00577	0,00010	0,00010	0,00000	0,190444	**0,97**	**0,03**
01/10/09	18,5	11,04	2,81%	11,35	0,8789	0,06%	0,8794	9,70	2,87%	9,98	9,98	9,71	0,27246	0,00552	0,00015	0,00015	0,00000	0,278134	**0,98**	**0,02**
01/10/09	19	10,38	2,50%	10,64	0,8789	0,06%	0,8794	9,12	2,56%	9,36	9,35	9,13	0,22851	0,00519	0,00013	0,00013	0,00000	0,233834	**0,98**	**0,02**
01/10/09	19,5	9,65	3,83%	10,02	0,8789	0,06%	0,8794	8,48	3,89%	8,81	8,81	8,49	0,32519	0,00482	0,00018	0,00018	0,00000	0,330203	**0,99**	**0,01**
01/10/09	20	8,89	5,29%	9,36	0,8789	0,06%	0,8794	7,81	5,35%	8,23	8,23	7,82	0,41308	0,00444	0,00023	0,00023	0,00000	0,417763	**0,99**	**0,01**
01/10/09	21	8,61	5,92%	9,12	0,8789	0,06%	0,8794	7,57	5,98%	8,02	8,02	7,57	0,44824	0,00430	0,00025	0,00025	0,00000	0,452799	**0,99**	**0,01**
01/10/09	22				0,8789	0,06%	0,8794													
01/10/09	23				0,8789	0,06%	0,8794													
01/10/09	24				0,8789	0,06%	0,8794													
01/10/09	25				0,8789	0,06%	0,8794													
01/10/09	26				0,8789	0,06%	0,8794													
01/10/09	28			4,70	0,8789	0,06%	0,8794			4,13										
01/10/09	30			4,09	0,8789	0,06%	0,8794			3,60										
01/10/09	32				0,8789	0,06%	0,8794													

Fecha	Micr.	Precio en AUD			Tipo de Cambio U$S:AUD			Precio en U$S			U$S Teóricos		Efectos individuales		Δ Int	Δ Int proporcional		Δ Variación Total	**Influencia**	
											AUD	TC	Δ Ef AUD	Δ Ef TC		AUD	TC		**AUD**	**TC**
		ANT	%Δ	ACT	ANT	%Δ	ACT	ANT	%Δ	ACT	Ec. 8	Ec. 9	Ec. 10	Ec. 11	Ec. 14	Ec. 18	Ec. 19	Ec. 20	**Ec. 21**	**Ec. 22**
07/10/09	16,5	13,38	-0,97%	13,25	0,8794	1,16%	0,8896	11,77	0,18%	11,79	11,65	11,90	-0,11432	0,13648	-0,00133	-0,00060	-0,00072	0,250681	**0,46**	**0,54**
07/10/09	17	12,50	-0,56%	12,43	0,8794	1,16%	0,8896	10,99	0,59%	11,06	10,93	11,12	-0,06156	0,12750	-0,00071	-0,00023	-0,00048	0,188809	**0,33**	**0,67**
07/10/09	17,5	12,12	-0,25%	12,09	0,8794	1,16%	0,8896	10,66	0,91%	10,76	10,63	10,78	-0,02638	0,12362	-0,00031	-0,00005	-0,00025	0,149808	**0,18**	**0,82**
07/10/09	18	11,75	-1,36%	11,59	0,8794	1,16%	0,8896	10,33	-0,22%	10,31	10,19	10,45	-0,14070	0,11985	-0,00163	-0,00088	-0,00075	0,260685	**0,54**	**0,46**
07/10/09	18,5	11,35	-1,59%	11,17	0,8794	1,16%	0,8896	9,98	-0,44%	9,94	9,82	10,10	-0,15829	0,11577	-0,00184	-0,00106	-0,00078	0,274347	**0,58**	**0,42**
07/10/09	19	10,64	-1,60%	10,47	0,8794	1,16%	0,8896	9,36	-0,46%	9,31	9,21	9,47	-0,14950	0,10853	-0,00173	-0,00100	-0,00073	0,258301	**0,58**	**0,42**
07/10/09	19,5	10,02	-1,80%	9,84	0,8794	1,16%	0,8896	8,81	-0,66%	8,75	8,65	8,91	-0,15829	0,10220	-0,00184	-0,00112	-0,00072	0,260891	**0,61**	**0,39**
07/10/09	20	9,36	-2,03%	9,17	0,8794	1,16%	0,8896	8,23	-0,89%	8,16	8,06	8,33	-0,16709	0,09547	-0,00194	-0,00123	-0,00070	0,263087	**0,64**	**0,36**
07/10/09	21	9,12	-2,08%	8,93	0,8794	1,16%	0,8896	8,02	-0,95%	7,94	7,85	8,11	-0,16709	0,09302	-0,00194	-0,00124	-0,00069	0,260662	**0,65**	**0,35**
07/10/09	22			8,62	0,8794	1,16%	0,8896			7,67										
07/10/09	23			8,43	0,8794	1,16%	0,8896			7,50										
07/10/09	24			7,88	0,8794	1,16%	0,8896			7,01										
07/10/09	25			7,01	0,8794	1,16%	0,8896			6,24										
07/10/09	26			5,95	0,8794	1,16%	0,8896			5,29										
07/10/09	28	4,70	-2,34%	4,59	0,8794	1,16%	0,8896	4,13	-1,21%	4,08	4,04	4,18	-0,09673	0,04794	-0,00112	-0,00075	-0,00037	0,145052	**0,67**	**0,33**
07/10/09	30	4,09	-2,69%	3,98	0,8794	1,16%	0,8896	3,60	-1,56%	3,54	3,50	3,64	-0,09673	0,04172	-0,00112	-0,00078	-0,00034	0,138898	**0,70**	**0,30**
07/10/09	32			3,43	0,8794	1,16%	0,8896			3,05										
08/10/09	16,5	13,25	-2,49%	12,92	0,8896	1,45%	0,9025	11,79	-1,08%	11,66	11,49	11,96	-0,29357	0,17093	-0,00426	-0,00269	-0,00157	0,465617	**0,64**	**0,36**
08/10/09	17	12,43	-2,74%	12,09	0,8896	1,45%	0,9025	11,06	-1,32%	10,91	10,76	11,22	-0,30246	0,16035	-0,00439	-0,00287	-0,00152	0,464158	**0,66**	**0,34**
08/10/09	17,5	12,09	-3,56%	11,66	0,8896	1,45%	0,9025	10,76	-2,16%	10,52	10,37	10,91	-0,38253	0,15596	-0,00555	-0,00394	-0,00161	0,540823	**0,71**	**0,29**
08/10/09	18	11,59	-2,33%	11,32	0,8896	1,45%	0,9025	10,31	-0,91%	10,22	10,07	10,46	-0,24019	0,14951	-0,00348	-0,00215	-0,00134	0,390513	**0,62**	**0,38**
08/10/09	18,5	11,17	-2,06%	10,94	0,8896	1,45%	0,9025	9,94	-0,64%	9,87	9,73	10,08	-0,20461	0,14409	-0,00297	-0,00174	-0,00123	0,349216	**0,59**	**0,41**
08/10/09	19	10,47	-2,87%	10,17	0,8896	1,45%	0,9025	9,31	-1,46%	9,18	9,05	9,45	-0,26688	0,13506	-0,00387	-0,00257	-0,00130	0,403212	**0,67**	**0,33**
08/10/09	19,5	9,84	-1,83%	9,66	0,8896	1,45%	0,9025	8,75	-0,41%	8,72	8,59	8,88	-0,16013	0,12694	-0,00232	-0,00130	-0,00103	0,287332	**0,56**	**0,44**
08/10/09	20	9,17	-1,53%	9,03	0,8896	1,45%	0,9025	8,16	-0,10%	8,15	8,03	8,28	-0,12454	0,11829	-0,00181	-0,00093	-0,00088	0,242883	**0,52**	**0,48**
08/10/09	21	8,93	-2,58%	8,70	0,8896	1,45%	0,9025	7,94	-1,16%	7,85	7,74	8,06	-0,20461	0,11520	-0,00297	-0,00190	-0,00107	0,320635	**0,64**	**0,36**
08/10/09	22	8,62	-3,36%	8,33	0,8896	1,45%	0,9025	7,67	-1,96%	7,52	7,41	7,78	-0,25798	0,11120	-0,00374	-0,00261	-0,00113	0,370669	**0,70**	**0,30**
08/10/09	23	8,43	-3,20%	8,16	0,8896	1,45%	0,9025	7,50	-1,80%	7,36	7,26	7,61	-0,24019	0,10875	-0,00348	-0,00240	-0,00109	0,350251	**0,69**	**0,31**
08/10/09	24	7,88	-2,66%	7,67	0,8896	1,45%	0,9025	7,01	-1,25%	6,92	6,82	7,11	-0,18682	0,10165	-0,00271	-0,00175	-0,00095	0,289268	**0,65**	**0,35**
08/10/09	25	7,01	0,00%	7,01	0,8896	1,45%	0,9025	6,24	1,45%	6,33	6,24	6,33	0,00000	0,09043	0,00000	0,00000	0,00000	0,090429	**0,00**	**1,00**
08/10/09	26	5,95	-2,52%	5,80	0,8896	1,45%	0,9025	5,29	-1,11%	5,23	5,16	5,37	-0,13344	0,07676	-0,00194	-0,00123	-0,00071	0,210717	**0,64**	**0,36**
08/10/09	28	4,59	-2,40%	4,48	0,8896	1,45%	0,9025	4,08	-0,98%	4,04	3,99	4,14	-0,09786	0,05921	-0,00142	-0,00088	-0,00053	0,157416	**0,63**	**0,37**
08/10/09	30	3,98	-2,76%	3,87	0,8896	1,45%	0,9025	3,54	-1,35%	3,49	3,44	3,59	-0,09786	0,05134	-0,00142	-0,00093	-0,00049	0,149640	**0,66**	**0,34**
08/10/09	32	3,43	-1,46%	3,38	0,8896	1,45%	0,9025	3,05	-0,03%	3,05	3,01	3,10	-0,04448	0,04425	-0,00065	-0,00032	-0,00032	0,088729	**0,50**	**0,50**

Fecha	Micr.	Precio en AUD			Tipo de Cambio U$S:AUD			Precio en U$S			U$S Teóricos		Efectos individuales		Δ Int	Δ Int proporcional		Δ Variación Total	**Influencia**	
											AUD	TC	Δ Ef AUD	Δ Ef TC		AUD	TC		**AUD**	**TC**
		ANT	%Δ	ACT	ANT	%Δ	ACT	ANT	%Δ	ACT	Ec. 8	Ec. 9	Ec. 10	Ec. 11	Ec. 14	Ec. 18	Ec. 19	Ec. 20	**Ec. 21**	**Ec. 22**
14/10/09	16,5	12,92	0,08%	12,93	0,9025	1,26%	0,9139	11,66	1,34%	11,82	11,67	11,81	0,00902	0,14729	0,00011	0,00001	0,00011	0,156427	**0,06**	**0,94**
14/10/09	17	12,09	0,33%	12,13	0,9025	1,26%	0,9139	10,91	1,60%	11,09	10,95	11,05	0,03610	0,13783	0,00046	0,00009	0,00036	0,174382	**0,21**	**0,79**
14/10/09	17,5	11,66	0,43%	11,71	0,9025	1,26%	0,9139	10,52	1,70%	10,70	10,57	10,66	0,04513	0,13292	0,00057	0,00014	0,00043	0,178619	**0,25**	**0,75**
14/10/09	18	11,32	-0,18%	11,30	0,9025	1,26%	0,9139	10,22	1,08%	10,33	10,20	10,35	-0,01805	0,12905	-0,00023	-0,00003	-0,00020	0,146926	**0,12**	**0,88**
14/10/09	18,5	10,94	-0,64%	10,87	0,9025	1,26%	0,9139	9,87	0,62%	9,93	9,81	10,00	-0,06317	0,12472	-0,00080	-0,00027	-0,00053	0,187630	**0,34**	**0,66**
14/10/09	19	10,17	0,49%	10,22	0,9025	1,26%	0,9139	9,18	1,76%	9,34	9,22	9,29	0,04513	0,11594	0,00057	0,00016	0,00041	0,161633	**0,28**	**0,72**
14/10/09	19,5	9,66	-1,04%	9,56	0,9025	1,26%	0,9139	8,72	0,21%	8,74	8,63	8,83	-0,09025	0,11012	-0,00114	-0,00051	-0,00063	0,200261	**0,45**	**0,55**
14/10/09	20	9,03	-1,11%	8,93	0,9025	1,26%	0,9139	8,15	0,14%	8,16	8,06	8,25	-0,09025	0,10294	-0,00114	-0,00053	-0,00061	0,193117	**0,47**	**0,53**
14/10/09	21	8,70	-0,80%	8,63	0,9025	1,26%	0,9139	7,85	0,45%	7,89	7,79	7,95	-0,06317	0,09918	-0,00080	-0,00031	-0,00049	0,162178	**0,39**	**0,61**
14/10/09	22	8,33	-0,60%	8,28	0,9025	1,26%	0,9139	7,52	0,66%	7,57	7,47	7,61	-0,04513	0,09496	-0,00057	-0,00018	-0,00039	0,139884	**0,32**	**0,68**
14/10/09	23	8,16	-1,23%	8,06	0,9025	1,26%	0,9139	7,36	0,02%	7,37	7,27	7,46	-0,09025	0,09302	-0,00114	-0,00056	-0,00058	0,183257	**0,50**	**0,50**
14/10/09	24	7,67			0,9025	1,26%	0,9139	6,92												
14/10/09	25	7,01			0,9025	1,26%	0,9139	6,33												
14/10/09	26	5,80	-0,52%	5,77	0,9025	1,26%	0,9139	5,23	0,74%	5,27	5,21	5,30	-0,02708	0,06612	-0,00034	-0,00010	-0,00024	0,093052	**0,29**	**0,71**
14/10/09	28	4,48	-0,45%	4,46	0,9025	1,26%	0,9139	4,04	0,81%	4,08	4,03	4,09	-0,01805	0,05107	-0,00023	-0,00006	-0,00017	0,069013	**0,26**	**0,74**
14/10/09	30	3,87	-0,26%	3,86	0,9025	1,26%	0,9139	3,49	1,00%	3,53	3,48	3,54	-0,00903	0,04412	-0,00011	-0,00002	-0,00009	0,053068	**0,17**	**0,83**
14/10/09	32	3,38	-1,48%	3,33	0,9025	1,26%	0,9139	3,05	-0,23%	3,04	3,01	3,09	-0,04512	0,03853	-0,00057	-0,00031	-0,00026	0,083702	**0,54**	**0,46**
15/10/09	16,5	12,93	0,15%	12,95	0,9139	0,91%	0,9222	11,82	1,06%	11,94	11,84	11,92	0,01828	0,10732	0,00017	0,00002	0,00014	0,125763	**0,15**	**0,85**
15/10/09	17	12,13	1,65%	12,33	0,9139	0,91%	0,9222	11,09	2,57%	11,37	11,27	11,19	0,18278	0,10068	0,00166	0,00107	0,00059	0,285119	**0,64**	**0,36**
15/10/09	17,5	11,71	1,20%	11,85	0,9139	0,91%	0,9222	10,70	2,11%	10,93	10,83	10,80	0,12795	0,09719	0,00116	0,00066	0,00050	0,226301	**0,57**	**0,43**
15/10/09	18	11,30	0,88%	11,40	0,9139	0,91%	0,9222	10,33	1,80%	10,51	10,42	10,42	0,09139	0,09379	0,00083	0,00041	0,00042	0,186010	**0,49**	**0,51**
15/10/09	18,5	10,87	0,55%	10,93	0,9139	0,91%	0,9222	9,93	1,47%	10,08	9,99	10,02	0,05483	0,09022	0,00050	0,00019	0,00031	0,145553	**0,38**	**0,62**
15/10/09	19	10,22	1,37%	10,36	0,9139	0,91%	0,9222	9,34	2,29%	9,55	9,47	9,42	0,12795	0,08483	0,00116	0,00070	0,00046	0,213934	**0,60**	**0,40**
15/10/09	19,5	9,56	1,15%	9,67	0,9139	0,91%	0,9222	8,74	2,07%	8,92	8,84	8,82	0,10053	0,07935	0,00091	0,00051	0,00040	0,180790	**0,56**	**0,44**
15/10/09	20	8,93	0,56%	8,98	0,9139	0,91%	0,9222	8,16	1,47%	8,28	8,21	8,24	0,04570	0,07412	0,00042	0,00016	0,00026	0,120229	**0,38**	**0,62**
15/10/09	21	8,63	0,70%	8,69	0,9139	0,91%	0,9222	7,89	1,61%	8,01	7,94	7,96	0,05483	0,07163	0,00050	0,00022	0,00028	0,126961	**0,43**	**0,57**
15/10/09	22	8,28	0,72%	8,34	0,9139	0,91%	0,9222	7,57	1,64%	7,69	7,62	7,64	0,05483	0,06872	0,00050	0,00022	0,00028	0,124056	**0,44**	**0,56**
15/10/09	23	8,06	0,50%	8,10	0,9139	0,91%	0,9222	7,37	1,41%	7,47	7,40	7,43	0,03656	0,06690	0,00033	0,00012	0,00021	0,103786	**0,35**	**0,65**
15/10/09	24				0,9139	0,91%	0,9222													
15/10/09	25				0,9139	0,91%	0,9222													
15/10/09	26	5,77	0,00%	5,77	0,9139	0,91%	0,9222	5,27	0,91%	5,32	5,27	5,32	0,00000	0,04789	0,00000	0,00000	0,00000	0,047891	**0,00**	**1,00**
15/10/09	28	4,46	0,00%	4,46	0,9139	0,91%	0,9222	4,08	0,91%	4,11	4,08	4,11	0,00000	0,03702	0,00000	0,00000	0,00000	0,037018	**0,00**	**1,00**
15/10/09	30	3,86	0,00%	3,86	0,9139	0,91%	0,9222	3,53	0,91%	3,56	3,53	3,56	0,00000	0,03204	0,00000	0,00000	0,00000	0,032038	**0,00**	**1,00**
15/10/09	32	3,33	-2,70%	3,24	0,9139	0,91%	0,9222	3,04	-1,82%	2,99	2,96	3,07	-0,08225	0,02764	-0,00075	-0,00056	-0,00019	0,110261	**0,75**	**0,25**

Fecha	Micr.	Precio en AUD			Tipo de Cambio U$S:AUD			Precio en U$S			U$S Teóricos		Efectos individuales		Δ Int	Δ Int proporcional		Δ Variación Total	**Influencia**	
											AUD	TC	Δ Ef AUD	Δ Ef TC		AUD	TC		**AUD**	**TC**
		ANT	%Δ	ACT	ANT	%Δ	ACT	ANT	%Δ	ACT	Ec. 8	Ec. 9	Ec. 10	Ec. 11	Ec. 14	Ec. 18	Ec. 19	Ec. 20	**Ec. 21**	**Ec. 22**
21/10/09	16,5	12,95	0,62%	13,03	0,9222	0,01%	0,9223	11,94	0,63%	12,02	12,02	11,94	0,07378	0,00130	0,00001	0,00001	0,00000	0,075079	**0,98**	**0,02**
21/10/09	17	12,33	2,76%	12,67	0,9222	0,01%	0,9223	11,37	2,77%	11,69	11,68	11,37	0,31355	0,00123	0,00003	0,00003	0,00000	0,314815	**1,00**	**0,00**
21/10/09	17,5	11,85	1,43%	12,02	0,9222	0,01%	0,9223	10,93	1,45%	11,09	11,08	10,93	0,15677	0,00118	0,00002	0,00002	0,00000	0,157976	**0,99**	**0,01**
21/10/09	18	11,40	2,63%	11,70	0,9222	0,01%	0,9223	10,51	2,64%	10,79	10,79	10,51	0,27666	0,00114	0,00003	0,00003	0,00000	0,277830	**1,00**	**0,00**
21/10/09	18,5	10,93	2,10%	11,16	0,9222	0,01%	0,9223	10,08	2,12%	10,29	10,29	10,08	0,21211	0,00109	0,00002	0,00002	0,00000	0,213222	**0,99**	**0,01**
21/10/09	19	10,36	2,22%	10,59	0,9222	0,01%	0,9223	9,55	2,23%	9,77	9,77	9,56	0,21211	0,00104	0,00002	0,00002	0,00000	0,213165	**1,00**	**0,00**
21/10/09	19,5	9,67	3,62%	10,02	0,9222	0,01%	0,9223	8,92	3,63%	9,24	9,24	8,92	0,32277	0,00097	0,00003	0,00003	0,00000	0,323772	**1,00**	**0,00**
21/10/09	20	8,98	4,01%	9,34	0,9222	0,01%	0,9223	8,28	4,02%	8,61	8,61	8,28	0,33199	0,00090	0,00004	0,00004	0,00000	0,332926	**1,00**	**0,00**
21/10/09	21	8,69	3,80%	9,02	0,9222	0,01%	0,9223	8,01	3,81%	8,32	8,32	8,01	0,30433	0,00087	0,00003	0,00003	0,00000	0,305228	**1,00**	**0,00**
21/10/09	22	8,34	5,04%	8,76	0,9222	0,01%	0,9223	7,69	5,05%	8,08	8,08	7,69	0,38732	0,00083	0,00004	0,00004	0,00000	0,388200	**1,00**	**0,00**
21/10/09	23	8,10	3,83%	8,41	0,9222	0,01%	0,9223	7,47	3,84%	7,76	7,76	7,47	0,28588	0,00081	0,00003	0,00003	0,00000	0,286723	**1,00**	**0,00**
21/10/09	24				0,9222	0,01%	0,9223													
21/10/09	25				0,9222	0,01%	0,9223													
21/10/09	26	5,77	4,51%	6,03	0,9222	0,01%	0,9223	5,32	4,52%	5,56	5,56	5,32	0,23977	0,00058	0,00003	0,00003	0,00000	0,240375	**1,00**	**0,00**
21/10/09	28	4,46	1,35%	4,52	0,9222	0,01%	0,9223	4,11	1,36%	4,17	4,17	4,11	0,05533	0,00045	0,00001	0,00001	0,00000	0,055784	**0,99**	**0,01**
21/10/09	30	3,86	0,26%	3,87	0,9222	0,01%	0,9223	3,56	0,27%	3,57	3,57	3,56	0,00922	0,00039	0,00000	0,00000	0,00000	0,009609	**0,96**	**0,04**
21/10/09	32	3,24	4,32%	3,38	0,9222	0,01%	0,9223	2,99	4,33%	3,12	3,12	2,99	0,12911	0,00032	0,00001	0,00001	0,00000	0,129446	**1,00**	**0,00**
22/10/09	16,5	13,03	-0,08%	13,02	0,9223	0,02%	0,9225	12,02	-0,06%	12,01	12,01	12,02	-0,00922	0,00261	0,00000	0,00000	0,00000	0,011830	**0,78**	**0,22**
22/10/09	17	12,67	-1,10%	12,53	0,9223	0,02%	0,9225	11,69	-1,08%	11,56	11,56	11,69	-0,12912	0,00253	-0,00003	-0,00003	0,00000	0,131683	**0,98**	**0,02**
22/10/09	17,5	12,02	0,00%	12,02	0,9223	0,02%	0,9225	11,09	0,02%	11,09	11,09	11,09	0,00000	0,00240	0,00000	0,00000	0,00000	0,002404	**0,00**	**1,00**
22/10/09	18	11,70	-1,54%	11,52	0,9223	0,02%	0,9225	10,79	-1,52%	10,63	10,62	10,79	-0,16601	0,00234	-0,00004	-0,00004	0,00000	0,168389	**0,99**	**0,01**
22/10/09	18,5	11,16	-0,90%	11,06	0,9223	0,02%	0,9225	10,29	-0,87%	10,20	10,20	10,30	-0,09223	0,00223	-0,00002	-0,00002	0,00000	0,094481	**0,98**	**0,02**
22/10/09	19	10,59	-0,76%	10,51	0,9223	0,02%	0,9225	9,77	-0,73%	9,70	9,69	9,77	-0,07378	0,00212	-0,00002	-0,00002	0,00000	0,075917	**0,97**	**0,03**
22/10/09	19,5	10,02	-0,80%	9,94	0,9223	0,02%	0,9225	9,24	-0,78%	9,17	9,17	9,24	-0,07378	0,00200	-0,00002	-0,00002	0,00000	0,075803	**0,97**	**0,03**
22/10/09	20	9,34	-0,96%	9,25	0,9223	0,02%	0,9225	8,61	-0,94%	8,53	8,53	8,62	-0,08301	0,00187	-0,00002	-0,00002	0,00000	0,084892	**0,98**	**0,02**
22/10/09	21	9,02	-1,00%	8,93	0,9223	0,02%	0,9225	8,32	-0,98%	8,24	8,24	8,32	-0,08301	0,00180	-0,00002	-0,00002	0,00000	0,084828	**0,98**	**0,02**
22/10/09	22	8,76	-1,83%	8,60	0,9223	0,02%	0,9225	8,08	-1,81%	7,93	7,93	8,08	-0,14757	0,00175	-0,00003	-0,00003	0,00000	0,149351	**0,99**	**0,01**
22/10/09	23	8,41	-1,19%	8,31	0,9223	0,02%	0,9225	7,76	-1,17%	7,67	7,66	7,76	-0,09223	0,00168	-0,00002	-0,00002	0,00000	0,093931	**0,98**	**0,02**
22/10/09	24			7,81	0,9223	0,02%	0,9225			7,20										
22/10/09	25				0,9223	0,02%	0,9225													
22/10/09	26	6,03	0,83%	6,08	0,9223	0,02%	0,9225	5,56	0,85%	5,61	5,61	5,56	0,04611	0,00121	0,00001	0,00001	0,00000	0,047331	**0,97**	**0,03**
22/10/09	28	4,52	0,88%	4,56	0,9223	0,02%	0,9225	4,17	0,91%	4,21	4,21	4,17	0,03689	0,00090	0,00001	0,00001	0,00000	0,037804	**0,98**	**0,02**
22/10/09	30	3,87	0,00%	3,87	0,9223	0,02%	0,9225	3,57	0,02%	3,57	3,57	3,57	0,00000	0,00077	0,00000	0,00000	0,00000	0,000774	**0,00**	**1,00**
22/10/09	32	3,38	1,78%	3,44	0,9223	0,02%	0,9225	3,12	1,80%	3,17	3,17	3,12	0,05534	0,00068	0,00001	0,00001	0,00000	0,056026	**0,99**	**0,01**

Fecha	Micr.	Precio en AUD			Tipo de Cambio U$S:AUD			Precio en U$S			U$S Teóricos		Efectos individuales		Δ Int	Δ Int proporcional		Δ Variación Total	**Influencia**	
											AUD	TC	Δ Ef AUD	Δ Ef TC		AUD	TC		**AUD**	**TC**
		ANT	%Δ	ACT	ANT	%Δ	ACT	ANT	%Δ	ACT	Ec. 8	Ec. 9	Ec. 10	Ec. 11	Ec. 14	Ec. 18	Ec. 19	Ec. 20	**Ec. 21**	**Ec. 22**
27/10/09	16,5	13,02	0,08%	13,03	0,9225	-0,42%	0,9186	12,01	-0,35%	11,97	12,02	11,96	0,00923	-0,05078	-0,00004	-0,00001	-0,00003	0,060030	**0,15**	**0,85**
27/10/09	17	12,53	-1,04%	12,40	0,9225	-0,42%	0,9186	11,56	-1,46%	11,39	11,44	11,51	-0,11992	-0,04887	0,00051	0,00036	0,00015	0,168285	**0,71**	**0,29**
27/10/09	17,5	12,02	-0,67%	11,94	0,9225	-0,42%	0,9186	11,09	-1,09%	10,97	11,01	11,04	-0,07380	-0,04688	0,00031	0,00019	0,00012	0,120366	**0,61**	**0,39**
27/10/09	18	11,52	-0,78%	11,43	0,9225	-0,42%	0,9186	10,63	-1,20%	10,50	10,54	10,58	-0,08303	-0,04493	0,00035	0,00023	0,00012	0,127602	**0,65**	**0,35**
27/10/09	18,5	11,06	-0,36%	11,02	0,9225	-0,42%	0,9186	10,20	-0,78%	10,12	10,17	10,16	-0,03690	-0,04313	0,00016	0,00007	0,00008	0,079878	**0,46**	**0,54**
27/10/09	19	10,51	-0,86%	10,42	0,9225	-0,42%	0,9186	9,70	-1,28%	9,57	9,61	9,65	-0,08303	-0,04099	0,00035	0,00023	0,00012	0,123663	**0,67**	**0,33**
27/10/09	19,5	9,94	-1,01%	9,84	0,9225	-0,42%	0,9186	9,17	-1,42%	9,04	9,08	9,13	-0,09225	-0,03877	0,00039	0,00027	0,00012	0,130626	**0,70**	**0,30**
27/10/09	20	9,25	-0,97%	9,16	0,9225	-0,42%	0,9186	8,53	-1,39%	8,41	8,45	8,50	-0,08302	-0,03608	0,00035	0,00024	0,00011	0,118749	**0,70**	**0,30**
27/10/09	21	8,93	-0,78%	8,86	0,9225	-0,42%	0,9186	8,24	-1,20%	8,14	8,17	8,20	-0,06457	-0,03483	0,00027	0,00018	0,00010	0,099129	**0,65**	**0,35**
27/10/09	22	8,60			0,9225	-0,42%	0,9186	7,93												
27/10/09	23	8,31			0,9225	-0,42%	0,9186	7,67												
27/10/09	24	7,81			0,9225	-0,42%	0,9186	7,20												
27/10/09	25				0,9225	-0,42%	0,9186													
27/10/09	26	6,08			0,9225	-0,42%	0,9186	5,61												
27/10/09	28	4,56			0,9225	-0,42%	0,9186	4,21												
27/10/09	30	3,87			0,9225	-0,42%	0,9186	3,57												
27/10/09	32	3,44			0,9225	-0,42%	0,9186	3,17												
28/10/09	16,5	13,03	-2,07%	12,76	0,9186	-0,87%	0,9106	11,97	-2,92%	11,62	11,72	11,87	-0,24802	-0,10424	0,00216	0,00152	0,00064	0,350102	**0,70**	**0,30**
28/10/09	17	12,40	-2,90%	12,04	0,9186	-0,87%	0,9106	11,39	-3,75%	10,96	11,06	11,29	-0,33070	-0,09920	0,00288	0,00222	0,00066	0,427016	**0,77**	**0,23**
28/10/09	17,5	11,94	-2,60%	11,63	0,9186	-0,87%	0,9106	10,97	-3,44%	10,59	10,68	10,87	-0,28477	-0,09552	0,00248	0,00186	0,00062	0,377806	**0,75**	**0,25**
28/10/09	18	11,43	-2,62%	11,13	0,9186	-0,87%	0,9106	10,50	-3,47%	10,13	10,22	10,41	-0,27558	-0,09144	0,00240	0,00180	0,00060	0,364620	**0,75**	**0,25**
28/10/09	18,5	11,02	-2,00%	10,80	0,9186	-0,87%	0,9106	10,12	-2,85%	9,83	9,92	10,03	-0,20209	-0,08816	0,00176	0,00123	0,00053	0,288492	**0,70**	**0,30**
28/10/09	19	10,42	-0,86%	10,33	0,9186	-0,87%	0,9106	9,57	-1,73%	9,41	9,49	9,49	-0,08267	-0,08336	0,00072	0,00036	0,00036	0,165314	**0,50**	**0,50**
28/10/09	19,5	9,84	-1,32%	9,71	0,9186	-0,87%	0,9106	9,04	-2,18%	8,84	8,92	8,96	-0,11942	-0,07872	0,00104	0,00063	0,00041	0,197098	**0,60**	**0,40**
28/10/09	20	9,16	-1,09%	9,06	0,9186	-0,87%	0,9106	8,41	-1,95%	8,25	8,32	8,34	-0,09186	-0,07328	0,00080	0,00045	0,00035	0,164340	**0,56**	**0,44**
28/10/09	21	8,86	-0,90%	8,78	0,9186	-0,87%	0,9106	8,14	-1,77%	8,00	8,07	8,07	-0,07349	-0,07088	0,00064	0,00033	0,00031	0,143728	**0,51**	**0,49**
28/10/09	22			8,39	0,9186	-0,87%	0,9106			7,64										
28/10/09	23				0,9186	-0,87%	0,9106													
28/10/09	24				0,9186	-0,87%	0,9106													
28/10/09	25				0,9186	-0,87%	0,9106													
28/10/09	26				0,9186	-0,87%	0,9106													
28/10/09	28			4,50	0,9186	-0,87%	0,9106			4,10										
28/10/09	30			3,82	0,9186	-0,87%	0,9106			3,48										
28/10/09	32				0,9186	-0,87%	0,9106													

Fecha	Micr.	Precio en AUD			Tipo de Cambio U$S:AUD			Precio en U$S			U$S Teóricos		Efectos individuales		Δ Int	Δ Int proporcional		Δ Variación Total	**Influencia**	
											AUD	TC	Δ Ef AUD	Δ Ef TC		AUD	TC		**AUD**	**TC**
		ANT	%Δ	ACT	ANT	%Δ	ACT	ANT	%Δ	ACT	Ec. 8	Ec. 9	Ec. 10	Ec. 11	Ec. 14	Ec. 18	Ec. 19	Ec. 20	**Ec. 21**	**Ec. 22**
29/10/09	16,5	12,76	0,08%	12,77	0,9106	-1,27%	0,899	11,62	-1,20%	11,48	11,63	11,47	0,00911	-0,14802	-0,00012	-0,00001	-0,00011	0,157225	**0,06**	**0,94**
29/10/09	17	12,04	0,00%	12,04	0,9106	-1,27%	0,899	10,96	-1,27%	10,82	10,96	10,82	0,00000	-0,13966	0,00000	0,00000	0,00000	0,139664	**0,00**	**1,00**
29/10/09	17,5	11,63	0,00%	11,63	0,9106	-1,27%	0,899	10,59	-1,27%	10,46	10,59	10,46	0,00000	-0,13491	0,00000	0,00000	0,00000	0,134908	**0,00**	**1,00**
29/10/09	18	11,13	0,45%	11,18	0,9106	-1,27%	0,899	10,13	-0,83%	10,05	10,18	10,01	0,04553	-0,12911	-0,00058	-0,00015	-0,00043	0,174916	**0,26**	**0,74**
29/10/09	18,5	10,80	0,09%	10,81	0,9106	-1,27%	0,899	9,83	-1,18%	9,72	9,84	9,71	0,00911	-0,12528	-0,00012	-0,00001	-0,00011	0,134486	**0,07**	**0,93**
29/10/09	19	10,33	0,10%	10,34	0,9106	-1,27%	0,899	9,41	-1,18%	9,30	9,42	9,29	0,00911	-0,11983	-0,00012	-0,00001	-0,00011	0,129034	**0,07**	**0,93**
29/10/09	19,5	9,71	0,31%	9,74	0,9106	-1,27%	0,899	8,84	-0,97%	8,76	8,87	8,73	0,02732	-0,11264	-0,00035	-0,00007	-0,00028	0,140166	**0,19**	**0,81**
29/10/09	20	9,06	-0,22%	9,04	0,9106	-1,27%	0,899	8,25	-1,49%	8,13	8,23	8,14	-0,01821	-0,10510	0,00023	0,00003	0,00020	0,123076	**0,15**	**0,85**
29/10/09	21	8,78	0,00%	8,78	0,9106	-1,27%	0,899	8,00	-1,27%	7,89	8,00	7,89	0,00000	-0,10185	0,00000	0,00000	0,00000	0,101848	**0,00**	**1,00**
29/10/09	22	8,39	0,00%	8,39	0,9106	-1,27%	0,899	7,64	-1,27%	7,54	7,64	7,54	0,00000	-0,09732	0,00000	0,00000	0,00000	0,097324	**0,00**	**1,00**
29/10/09	23				0,9106	-1,27%	0,899													
29/10/09	24				0,9106	-1,27%	0,899													
29/10/09	25				0,9106	-1,27%	0,899													
29/10/09	26				0,9106	-1,27%	0,899													
29/10/09	28	4,50	1,56%	4,57	0,9106	-1,27%	0,899	4,10	0,26%	4,11	4,16	4,05	0,06374	-0,05220	-0,00081	-0,00045	-0,00037	0,115861	**0,55**	**0,45**
29/10/09	30	3,82	-0,52%	3,80	0,9106	-1,27%	0,899	3,48	-1,79%	3,42	3,46	3,43	-0,01821	-0,04431	0,00023	0,00007	0,00016	0,062292	**0,29**	**0,71**
29/10/09	32				0,9106	-1,27%	0,899													
04/11/09	16,5	12,77	1,02%	12,90	0,899	0,27%	0,9014	11,48	1,29%	11,63	11,60	11,51	0,11687	0,03065	0,00031	0,00025	0,00006	0,147830	**0,79**	**0,21**
04/11/09	17	12,04	1,16%	12,18	0,899	0,27%	0,9014	10,82	1,43%	10,98	10,95	10,85	0,12586	0,02890	0,00034	0,00027	0,00006	0,155092	**0,81**	**0,19**
04/11/09	17,5	11,63	1,29%	11,78	0,899	0,27%	0,9014	10,46	1,56%	10,62	10,59	10,48	0,13485	0,02791	0,00036	0,00030	0,00006	0,163122	**0,83**	**0,17**
04/11/09	18	11,18	1,52%	11,35	0,899	0,27%	0,9014	10,05	1,79%	10,23	10,20	10,08	0,15283	0,02683	0,00041	0,00035	0,00006	0,180070	**0,85**	**0,15**
04/11/09	18,5	10,81	1,39%	10,96	0,899	0,27%	0,9014	9,72	1,66%	9,88	9,85	9,74	0,13485	0,02594	0,00036	0,00030	0,00006	0,161154	**0,84**	**0,16**
04/11/09	19	10,34	0,87%	10,43	0,899	0,27%	0,9014	9,30	1,14%	9,40	9,38	9,32	0,08091	0,02482	0,00022	0,00017	0,00005	0,105942	**0,77**	**0,23**
04/11/09	19,5	9,74	0,62%	9,80	0,899	0,27%	0,9014	8,76	0,88%	8,83	8,81	8,78	0,05394	0,02338	0,00014	0,00010	0,00004	0,077460	**0,70**	**0,30**
04/11/09	20	9,04	1,33%	9,16	0,899	0,27%	0,9014	8,13	1,60%	8,26	8,23	8,15	0,10788	0,02170	0,00029	0,00024	0,00005	0,129864	**0,83**	**0,17**
04/11/09	21	8,78	1,59%	8,92	0,899	0,27%	0,9014	7,89	1,87%	8,04	8,02	7,91	0,12586	0,02107	0,00034	0,00029	0,00005	0,147268	**0,86**	**0,14**
04/11/09	22	8,39	2,38%	8,59	0,899	0,27%	0,9014	7,54	2,66%	7,74	7,72	7,56	0,17980	0,02014	0,00048	0,00043	0,00005	0,200416	**0,90**	**0,10**
04/11/09	23			8,31	0,899	0,27%	0,9014			7,49										
04/11/09	24				0,899	0,27%	0,9014													
04/11/09	25				0,899	0,27%	0,9014													
04/11/09	26			5,89	0,899	0,27%	0,9014			5,31										
04/11/09	28	4,57	0,22%	4,58	0,899	0,27%	0,9014	4,11	0,49%	4,13	4,12	4,12	0,00899	0,01097	0,00002	0,00001	0,00001	0,019982	**0,45**	**0,55**
04/11/09	30	3,80	1,32%	3,85	0,899	0,27%	0,9014	3,42	1,59%	3,47	3,46	3,43	0,04495	0,00912	0,00012	0,00010	0,00002	0,054190	**0,83**	**0,17**
04/11/09	32			3,33	0,899	0,27%	0,9014			3,00										

Fecha	Micr.	Precio en AUD			Tipo de Cambio U$S:AUD			Precio en U$S			U$S Teóricos		Efectos individuales		Δ Int	Δ Int proporcional		Δ Variación Total	**Influencia**	
											AUD	TC	Δ Ef AUD	Δ Ef TC		AUD	TC		**AUD**	**TC**
		ANT	%Δ	ACT	ANT	%Δ	ACT	ANT	%Δ	ACT	Ec. 8	Ec. 9	Ec. 10	Ec. 11	Ec. 14	Ec. 18	Ec. 19	Ec. 20	**Ec. 21**	**Ec. 22**
05/11/09	16,5	12,90	0,23%	12,93	0,9014	0,64%	0,9072	11,63	0,88%	11,73	11,66	11,70	0,02704	0,07482	0,00017	0,00005	0,00013	0,102036	**0,27**	**0,73**
05/11/09	17	12,18	0,00%	12,18	0,9014	0,64%	0,9072	10,98	0,64%	11,05	10,98	11,05	0,00000	0,07064	0,00000	0,00000	0,00000	0,070644	**0,00**	**1,00**
05/11/09	17,5	11,78	0,25%	11,81	0,9014	0,64%	0,9072	10,62	0,90%	10,71	10,65	10,69	0,02704	0,06832	0,00017	0,00005	0,00012	0,095540	**0,28**	**0,72**
05/11/09	18	11,35	0,26%	11,38	0,9014	0,64%	0,9072	10,23	0,91%	10,32	10,26	10,30	0,02704	0,06583	0,00017	0,00005	0,00012	0,093046	**0,29**	**0,71**
05/11/09	18,5	10,96	0,27%	10,99	0,9014	0,64%	0,9072	9,88	0,92%	9,97	9,91	9,94	0,02704	0,06357	0,00017	0,00005	0,00012	0,090784	**0,30**	**0,70**
05/11/09	19	10,43	0,38%	10,47	0,9014	0,64%	0,9072	9,40	1,03%	9,50	9,44	9,46	0,03606	0,06049	0,00023	0,00009	0,00015	0,096782	**0,37**	**0,63**
05/11/09	19,5	9,80	0,10%	9,81	0,9014	0,64%	0,9072	8,83	0,75%	8,90	8,84	8,89	0,00901	0,05684	0,00006	0,00001	0,00005	0,065912	**0,14**	**0,86**
05/11/09	20	9,16	-0,22%	9,14	0,9014	0,64%	0,9072	8,26	0,42%	8,29	8,24	8,31	-0,01803	0,05313	-0,00012	-0,00003	-0,00009	0,071099	**0,25**	**0,75**
05/11/09	21	8,92	-0,22%	8,90	0,9014	0,64%	0,9072	8,04	0,42%	8,07	8,02	8,09	-0,01803	0,05174	-0,00012	-0,00003	-0,00009	0,069708	**0,26**	**0,74**
05/11/09	22	8,59	-0,47%	8,55	0,9014	0,64%	0,9072	7,74	0,17%	7,76	7,71	7,79	-0,03606	0,04982	-0,00023	-0,00010	-0,00013	0,085841	**0,42**	**0,58**
05/11/09	23	8,31	-0,48%	8,27	0,9014	0,64%	0,9072	7,49	0,16%	7,50	7,45	7,54	-0,03606	0,04820	-0,00023	-0,00010	-0,00013	0,084221	**0,43**	**0,57**
05/11/09	24			7,81	0,9014	0,64%	0,9072			7,09										
05/11/09	25				0,9014	0,64%	0,9072													
05/11/09	26	5,89	0,51%	5,92	0,9014	0,64%	0,9072	5,31	1,16%	5,37	5,34	5,34	0,02704	0,03416	0,00017	0,00008	0,00010	0,061378	**0,44**	**0,56**
05/11/09	28	4,58	-0,44%	4,56	0,9014	0,64%	0,9072	4,13	0,20%	4,14	4,11	4,15	-0,01803	0,02656	-0,00012	-0,00005	-0,00007	0,044570	**0,41**	**0,59**
05/11/09	30	3,85	0,26%	3,86	0,9014	0,64%	0,9072	3,47	0,90%	3,50	3,48	3,49	0,00901	0,02233	0,00006	0,00002	0,00004	0,031402	**0,29**	**0,71**
05/11/09	32	3,33	0,60%	3,35	0,9014	0,64%	0,9072	3,00	1,25%	3,04	3,02	3,02	0,01803	0,01931	0,00012	0,00006	0,00006	0,037458	**0,48**	**0,52**
11/11/09	16,5	12,93	-0,62%	12,85	0,9072	2,45%	0,9294	11,73	1,81%	11,94	11,66	12,02	-0,07258	0,28705	-0,00178	-0,00036	-0,00142	0,358563	**0,20**	**0,80**
11/11/09	17	12,18	-1,23%	12,03	0,9072	2,45%	0,9294	11,05	1,19%	11,18	10,91	11,32	-0,13608	0,27040	-0,00333	-0,00111	-0,00222	0,405376	**0,34**	**0,66**
11/11/09	17,5	11,81	-1,44%	11,64	0,9072	2,45%	0,9294	10,71	0,97%	10,82	10,56	10,98	-0,15422	0,26218	-0,00377	-0,00140	-0,00238	0,415428	**0,37**	**0,63**
11/11/09	18	11,38	-0,88%	11,28	0,9072	2,45%	0,9294	10,32	1,55%	10,48	10,23	10,58	-0,09072	0,25264	-0,00222	-0,00059	-0,00163	0,342309	**0,27**	**0,73**
11/11/09	18,5	10,99	-2,00%	10,77	0,9072	2,45%	0,9294	9,97	0,40%	10,01	9,77	10,21	-0,19958	0,24398	-0,00488	-0,00220	-0,00269	0,443073	**0,46**	**0,54**
11/11/09	19	10,47	-1,72%	10,29	0,9072	2,45%	0,9294	9,50	0,69%	9,56	9,34	9,73	-0,16330	0,23243	-0,00400	-0,00165	-0,00235	0,395032	**0,42**	**0,58**
11/11/09	19,5	9,81	-1,02%	9,71	0,9072	2,45%	0,9294	8,90	1,40%	9,02	8,81	9,12	-0,09072	0,21778	-0,00222	-0,00065	-0,00157	0,307588	**0,30**	**0,70**
11/11/09	20	9,14	-1,09%	9,04	0,9072	2,45%	0,9294	8,29	1,33%	8,40	8,20	8,49	-0,09072	0,20291	-0,00222	-0,00069	-0,00153	0,292780	**0,31**	**0,69**
11/11/09	21	8,90	-1,69%	8,75	0,9072	2,45%	0,9294	8,07	0,72%	8,13	7,94	8,27	-0,13608	0,19758	-0,00333	-0,00136	-0,00197	0,333046	**0,41**	**0,59**
11/11/09	22	8,55	-1,05%	8,46	0,9072	2,45%	0,9294	7,76	1,37%	7,86	7,67	7,95	-0,08165	0,18981	-0,00200	-0,00060	-0,00140	0,270662	**0,30**	**0,70**
11/11/09	23	8,27	-0,97%	8,19	0,9072	2,45%	0,9294	7,50	1,46%	7,61	7,43	7,69	-0,07258	0,18359	-0,00178	-0,00050	-0,00127	0,255400	**0,29**	**0,71**
11/11/09	24	7,81	-2,43%	7,62	0,9072	2,45%	0,9294	7,09	-0,05%	7,08	6,91	7,26	-0,17237	0,17338	-0,00422	-0,00210	-0,00212	0,345738	**0,50**	**0,50**
11/11/09	25				0,9072	2,45%	0,9294													
11/11/09	26	5,92	-1,35%	5,84	0,9072	2,45%	0,9294	5,37	1,06%	5,43	5,30	5,50	-0,07258	0,13142	-0,00178	-0,00063	-0,00114	0,203488	**0,36**	**0,64**
11/11/09	28	4,56	-0,66%	4,53	0,9072	2,45%	0,9294	4,14	1,77%	4,21	4,11	4,24	-0,02722	0,10123	-0,00067	-0,00014	-0,00052	0,128064	**0,21**	**0,79**
11/11/09	30	3,86	0,78%	3,89	0,9072	2,45%	0,9294	3,50	3,24%	3,62	3,53	3,59	0,02722	0,08569	0,00067	0,00016	0,00051	0,113574	**0,24**	**0,76**
11/11/09	32	3,35	0,90%	3,38	0,9072	2,45%	0,9294	3,04	3,36%	3,14	3,07	3,11	0,02722	0,07437	0,00067	0,00018	0,00049	0,102252	**0,27**	**0,73**

Fecha	Micr.	Precio en AUD			Tipo de Cambio U$S:AUD			Precio en U$S			U$S Teóricos		Efectos individuales		Δ Int	Δ Int proporcional		Δ Variación Total	**Influencia**	
											AUD	TC	Δ Ef AUD	Δ Ef TC		AUD	TC		**AUD**	**TC**
		ANT	%Δ	ACT	ANT	%Δ	ACT	ANT	%Δ	ACT	Ec. 8	Ec. 9	Ec. 10	Ec. 11	Ec. 14	Ec. 18	Ec. 19	Ec. 20	**Ec. 21**	**Ec. 22**
12/11/09	16,5	12,85	-0,23%	12,82	0,9294	0,49%	0,934	11,94	0,26%	11,97	11,91	12,00	-0,02788	0,05911	-0,00014	-0,00004	-0,00009	0,086942	**0,32**	**0,68**
12/11/09	17	12,03	-0,83%	11,93	0,9294	0,49%	0,934	11,18	-0,34%	11,14	11,09	11,24	-0,09294	0,05534	-0,00046	-0,00029	-0,00017	0,148395	**0,63**	**0,37**
12/11/09	17,5	11,64	0,26%	11,67	0,9294	0,49%	0,934	10,82	0,75%	10,90	10,85	10,87	0,02788	0,05354	0,00014	0,00005	0,00009	0,081564	**0,34**	**0,66**
12/11/09	18	11,28	0,09%	11,29	0,9294	0,49%	0,934	10,48	0,58%	10,54	10,49	10,54	0,00929	0,05189	0,00005	0,00001	0,00004	0,061228	**0,15**	**0,85**
12/11/09	18,5	10,77	0,46%	10,82	0,9294	0,49%	0,934	10,01	0,96%	10,11	10,06	10,06	0,04647	0,04954	0,00023	0,00011	0,00012	0,096242	**0,48**	**0,52**
12/11/09	19	10,29	0,19%	10,31	0,9294	0,49%	0,934	9,56	0,69%	9,63	9,58	9,61	0,01859	0,04733	0,00009	0,00003	0,00007	0,066014	**0,28**	**0,72**
12/11/09	19,5	9,71	-1,13%	9,60	0,9294	0,49%	0,934	9,02	-0,64%	8,97	8,92	9,07	-0,10223	0,04467	-0,00051	-0,00035	-0,00015	0,147098	**0,70**	**0,30**
12/11/09	20	9,04	-0,22%	9,02	0,9294	0,49%	0,934	8,40	0,27%	8,42	8,38	8,44	-0,01859	0,04158	-0,00009	-0,00003	-0,00006	0,060137	**0,31**	**0,69**
12/11/09	21	8,75	0,00%	8,75	0,9294	0,49%	0,934	8,13	0,49%	8,17	8,13	8,17	0,00000	0,04025	0,00000	0,00000	0,00000	0,040250	**0,00**	**1,00**
12/11/09	22	8,46	0,95%	8,54	0,9294	0,49%	0,934	7,86	1,45%	7,98	7,94	7,90	0,07435	0,03892	0,00037	0,00024	0,00013	0,113636	**0,66**	**0,34**
12/11/09	23	8,19	0,12%	8,20	0,9294	0,49%	0,934	7,61	0,62%	7,66	7,62	7,65	0,00929	0,03767	0,00005	0,00001	0,00004	0,047014	**0,20**	**0,80**
12/11/09	24	7,62	-0,26%	7,60	0,9294	0,49%	0,934	7,08	0,23%	7,10	7,06	7,12	-0,01859	0,03505	-0,00009	-0,00003	-0,00006	0,053612	**0,35**	**0,65**
12/11/09	25			6,54	0,9294	0,49%	0,934			6,11										
12/11/09	26	5,84	-0,51%	5,81	0,9294	0,49%	0,934	5,43	-0,02%	5,43	5,40	5,45	-0,02788	0,02686	-0,00014	-0,00007	-0,00007	0,054749	**0,51**	**0,49**
12/11/09	28	4,53	-1,77%	4,45	0,9294	0,49%	0,934	4,21	-1,28%	4,16	4,14	4,23	-0,07435	0,02084	-0,00037	-0,00029	-0,00008	0,095397	**0,78**	**0,22**
12/11/09	30	3,89	-2,06%	3,81	0,9294	0,49%	0,934	3,62	-1,57%	3,56	3,54	3,63	-0,07435	0,01789	-0,00037	-0,00030	-0,00007	0,092471	**0,81**	**0,19**
12/11/09	32	3,38	-0,30%	3,37	0,9294	0,49%	0,934	3,14	0,20%	3,15	3,13	3,16	-0,00929	0,01555	-0,00005	-0,00002	-0,00003	0,024830	**0,37**	**0,63**
18/11/09	16,5	12,82	-1,72%	12,60	0,934	-0,54%	0,929	11,97	-2,24%	11,71	11,77	11,91	-0,20548	-0,06410	0,00110	0,00084	0,00026	0,268480	**0,76**	**0,24**
18/11/09	17	11,93	-1,42%	11,76	0,934	-0,54%	0,929	11,14	-1,95%	10,93	10,98	11,08	-0,15878	-0,05965	0,00085	0,00062	0,00023	0,217580	**0,73**	**0,27**
18/11/09	17,5	11,67	-1,29%	11,52	0,934	-0,54%	0,929	10,90	-1,81%	10,70	10,76	10,84	-0,14010	-0,05835	0,00075	0,00053	0,00022	0,197700	**0,71**	**0,29**
18/11/09	18	11,29	-0,97%	11,18	0,934	-0,54%	0,929	10,54	-1,50%	10,39	10,44	10,49	-0,10274	-0,05645	0,00055	0,00035	0,00020	0,158640	**0,65**	**0,35**
18/11/09	18,5	10,82	-0,83%	10,73	0,934	-0,54%	0,929	10,11	-1,36%	9,97	10,02	10,05	-0,08406	-0,05410	0,00045	0,00027	0,00018	0,137710	**0,61**	**0,39**
18/11/09	19	10,31	-0,87%	10,22	0,934	-0,54%	0,929	9,63	-1,40%	9,49	9,55	9,58	-0,08406	-0,05155	0,00045	0,00028	0,00017	0,135160	**0,62**	**0,38**
18/11/09	19,5	9,60	-0,63%	9,54	0,934	-0,54%	0,929	8,97	-1,16%	8,86	8,91	8,92	-0,05604	-0,04800	0,00030	0,00016	0,00014	0,103740	**0,54**	**0,46**
18/11/09	20	9,02	-1,00%	8,93	0,934	-0,54%	0,929	8,42	-1,53%	8,30	8,34	8,38	-0,08406	-0,04510	0,00045	0,00029	0,00016	0,128710	**0,65**	**0,35**
18/11/09	21	8,75	-0,57%	8,70	0,934	-0,54%	0,929	8,17	-1,10%	8,08	8,13	8,13	-0,04670	-0,04375	0,00025	0,00013	0,00012	0,090200	**0,52**	**0,48**
18/11/09	22	8,54	-0,47%	8,50	0,934	-0,54%	0,929	7,98	-1,00%	7,90	7,94	7,93	-0,03736	-0,04270	0,00020	0,00009	0,00011	0,079860	**0,47**	**0,53**
18/11/09	23	8,20	-0,49%	8,16	0,934	-0,54%	0,929	7,66	-1,02%	7,58	7,62	7,62	-0,03736	-0,04100	0,00020	0,00010	0,00010	0,078160	**0,48**	**0,52**
18/11/09	24	7,60	0,39%	7,63	0,934	-0,54%	0,929	7,10	-0,14%	7,09	7,13	7,06	0,02802	-0,03800	-0,00015	-0,00006	-0,00009	0,066043	**0,42**	**0,58**
18/11/09	25	6,54			0,934	-0,54%	0,929	6,11												
18/11/09	26	5,81	-2,24%	5,68	0,934	-0,54%	0,929	5,43	-2,76%	5,28	5,31	5,40	-0,12142	-0,02905	0,00065	0,00052	0,00013	0,149820	**0,81**	**0,19**
18/11/09	28	4,45	-1,35%	4,39	0,934	-0,54%	0,929	4,16	-1,88%	4,08	4,10	4,13	-0,05604	-0,02225	0,00030	0,00021	0,00009	0,077990	**0,72**	**0,28**
18/11/09	30	3,81	-1,84%	3,74	0,934	-0,54%	0,929	3,56	-2,36%	3,47	3,49	3,54	-0,06538	-0,01905	0,00035	0,00027	0,00008	0,084080	**0,77**	**0,23**
18/11/09	32	3,37	-1,19%	3,33	0,934	-0,54%	0,929	3,15	-1,72%	3,09	3,11	3,13	-0,03736	-0,01685	0,00020	0,00014	0,00006	0,054010	**0,69**	**0,31**

Fecha	Micr.	Precio en AUD			Tipo de Cambio U$S:AUD			Precio en U$S			U$S Teóricos		Efectos individuales		Δ Int	Δ Int proporcional		Δ Variación Total	**Influencia**	
											AUD	TC	Δ Ef AUD	Δ Ef TC		AUD	TC		**AUD**	**TC**
		ANT	%Δ	ACT	ANT	%Δ	ACT	ANT	%Δ	ACT	Ec. 8	Ec. 9	Ec. 10	Ec. 11	Ec. 14	Ec. 18	Ec. 19	Ec. 20	**Ec. 21**	**Ec. 22**
19/11/09	16,5	12,60	0,00%	12,60	0,929	0,00%	0,929	11,71	0,00%	11,71	11,71	11,71	0,00000	0,00000	0,00000					
19/11/09	17	11,76	-0,43%	11,71	0,929	0,00%	0,929	10,93	-0,43%	10,88	10,88	10,93	-0,04645	0,00000	0,00000	0,00000	0,00000	0,046450	**1,00**	**0,00**
19/11/09	17,5	11,52	-0,69%	11,44	0,929	0,00%	0,929	10,70	-0,69%	10,63	10,63	10,70	-0,07432	0,00000	0,00000	0,00000	0,00000	0,074320	**1,00**	**0,00**
19/11/09	18	11,18	-0,18%	11,16	0,929	0,00%	0,929	10,39	-0,18%	10,37	10,37	10,39	-0,01858	0,00000	0,00000	0,00000	0,00000	0,018580	**1,00**	**0,00**
19/11/09	18,5	10,73	0,00%	10,73	0,929	0,00%	0,929	9,97	0,00%	9,97	9,97	9,97	0,00000	0,00000	0,00000					
19/11/09	19	10,22	-0,10%	10,21	0,929	0,00%	0,929	9,49	-0,10%	9,49	9,49	9,49	-0,00929	0,00000	0,00000	0,00000	0,00000	0,009290	**1,00**	**0,00**
19/11/09	19,5	9,54	0,00%	9,54	0,929	0,00%	0,929	8,86	0,00%	8,86	8,86	8,86	0,00000	0,00000	0,00000					
19/11/09	20	8,93	1,23%	9,04	0,929	0,00%	0,929	8,30	1,23%	8,40	8,40	8,30	0,10219	0,00000	0,00000	0,00000	0,00000	0,102190	**1,00**	**0,00**
19/11/09	21	8,70	0,57%	8,75	0,929	0,00%	0,929	8,08	0,57%	8,13	8,13	8,08	0,04645	0,00000	0,00000	0,00000	0,00000	0,046450	**1,00**	**0,00**
19/11/09	22	8,50	0,82%	8,57	0,929	0,00%	0,929	7,90	0,82%	7,96	7,96	7,90	0,06503	0,00000	0,00000	0,00000	0,00000	0,065030	**1,00**	**0,00**
19/11/09	23	8,16	0,37%	8,19	0,929	0,00%	0,929	7,58	0,37%	7,61	7,61	7,58	0,02787	0,00000	0,00000	0,00000	0,00000	0,027870	**1,00**	**0,00**
19/11/09	24	7,63	0,00%	7,63	0,929	0,00%	0,929	7,09	0,00%	7,09	7,09	7,09	0,00000	0,00000	0,00000					
19/11/09	25			6,57	0,929	0,00%	0,929			6,10										
19/11/09	26	5,68	0,53%	5,71	0,929	0,00%	0,929	5,28	0,53%	5,30	5,30	5,28	0,02787	0,00000	0,00000	0,00000	0,00000	0,027870	**1,00**	**0,00**
19/11/09	28	4,39	-0,91%	4,35	0,929	0,00%	0,929	4,08	-0,91%	4,04	4,04	4,08	-0,03716	0,00000	0,00000	0,00000	0,00000	0,037160	**1,00**	**0,00**
19/11/09	30	3,74	0,53%	3,76	0,929	0,00%	0,929	3,47	0,53%	3,49	3,49	3,47	0,01858	0,00000	0,00000	0,00000	0,00000	0,018580	**1,00**	**0,00**
19/11/09	32	3,33	-0,60%	3,31	0,929	0,00%	0,929	3,09	-0,60%	3,07	3,07	3,09	-0,01858	0,00000	0,00000	0,00000	0,00000	0,018580	**1,00**	**0,00**
24/11/09	16,5	12,60	0,63%	12,68	0,929	-1,00%	0,9197	11,71	-0,37%	11,66	11,78	11,59	0,07432	-0,11718	-0,00074	-0,00029	-0,00046	0,191667	**0,39**	**0,61**
24/11/09	17	11,71	0,85%	11,81	0,929	-1,00%	0,9197	10,88	-0,16%	10,86	10,97	10,77	0,09290	-0,10890	-0,00093	-0,00043	-0,00050	0,201877	**0,46**	**0,54**
24/11/09	17,5	11,44	0,61%	11,51	0,929	-1,00%	0,9197	10,63	-0,40%	10,59	10,69	10,52	0,06503	-0,10639	-0,00065	-0,00025	-0,00040	0,171579	**0,38**	**0,62**
24/11/09	18	11,16	0,99%	11,27	0,929	-1,00%	0,9197	10,37	-0,03%	10,37	10,47	10,26	0,10219	-0,10379	-0,00102	-0,00051	-0,00052	0,205986	**0,49**	**0,51**
24/11/09	18,5	10,73	1,03%	10,84	0,929	-1,00%	0,9197	9,97	0,01%	9,97	10,07	9,87	0,10219	-0,09979	-0,00102	-0,00052	-0,00051	0,201967	**0,50**	**0,50**
24/11/09	19	10,21	0,29%	10,24	0,929	-1,00%	0,9197	9,49	-0,71%	9,42	9,51	9,39	0,02787	-0,09495	-0,00028	-0,00006	-0,00022	0,122975	**0,23**	**0,77**
24/11/09	19,5	9,54	0,94%	9,63	0,929	-1,00%	0,9197	8,86	-0,07%	8,86	8,95	8,77	0,08361	-0,08872	-0,00084	-0,00041	-0,00043	0,172357	**0,48**	**0,52**
24/11/09	20	9,04	0,88%	9,12	0,929	-1,00%	0,9197	8,40	-0,12%	8,39	8,47	8,31	0,07432	-0,08407	-0,00074	-0,00035	-0,00039	0,158438	**0,47**	**0,53**
24/11/09	21	8,75	1,14%	8,85	0,929	-1,00%	0,9197	8,13	0,13%	8,14	8,22	8,05	0,09290	-0,08138	-0,00093	-0,00050	-0,00043	0,174213	**0,53**	**0,47**
24/11/09	22	8,57			0,929	-1,00%	0,9197	7,96												
24/11/09	23	8,19			0,929	-1,00%	0,9197	7,61												
24/11/09	24	7,63			0,929	-1,00%	0,9197	7,09												
24/11/09	25	6,57			0,929	-1,00%	0,9197	6,10												
24/11/09	26	5,71			0,929	-1,00%	0,9197	5,30												
24/11/09	28	4,35	0,00%	4,35	0,929	-1,00%	0,9197	4,04	-1,00%	4,00	4,04	4,00	0,00000	-0,04046	0,00000	0,00000	0,00000	0,040455	**0,00**	**1,00**
24/11/09	30	3,76	0,53%	3,78	0,929	-1,00%	0,9197	3,49	-0,47%	3,48	3,51	3,46	0,01858	-0,03497	-0,00019	-0,00006	-0,00012	0,053605	**0,35**	**0,65**
24/11/09	32	3,31			0,929	-1,00%	0,9197	3,07												

Fecha	Micr.	Precio en AUD			Tipo de Cambio U$S:AUD			Precio en U$S			U$S Teóricos		Efectos individuales		Δ Int	Δ Int proporcional		Δ Variación Total	**Influencia**	
											AUD	TC	Δ Ef AUD	Δ Ef TC		AUD	TC		**AUD**	**TC**
		ANT	%Δ	ACT	ANT	%Δ	ACT	ANT	%Δ	ACT	Ec. 8	Ec. 9	Ec. 10	Ec. 11	Ec. 14	Ec. 18	Ec. 19	Ec. 20	**Ec. 21**	**Ec. 22**
25/11/09	16,5	12,68	1,18%	12,83	0,9197	0,47%	0,924	11,66	1,66%	11,85	11,80	11,72	0,13796	0,05452	0,00065	0,00046	0,00018	0,193124	**0,72**	**0,28**
25/11/09	17	11,81	2,20%	12,07	0,9197	0,47%	0,924	10,86	2,68%	11,15	11,10	10,91	0,23912	0,05078	0,00112	0,00092	0,00020	0,291023	**0,82**	**0,18**
25/11/09	17,5	11,51	2,43%	11,79	0,9197	0,47%	0,924	10,59	2,91%	10,89	10,84	10,64	0,25752	0,04949	0,00120	0,00101	0,00019	0,308213	**0,84**	**0,16**
25/11/09	18	11,27	2,57%	11,56	0,9197	0,47%	0,924	10,37	3,05%	10,68	10,63	10,41	0,26671	0,04846	0,00125	0,00106	0,00019	0,316421	**0,85**	**0,15**
25/11/09	18,5	10,84	1,66%	11,02	0,9197	0,47%	0,924	9,97	2,14%	10,18	10,14	10,02	0,16555	0,04661	0,00077	0,00060	0,00017	0,212932	**0,78**	**0,22**
25/11/09	19	10,24	2,44%	10,49	0,9197	0,47%	0,924	9,42	2,92%	9,69	9,65	9,46	0,22993	0,04403	0,00108	0,00090	0,00017	0,275032	**0,84**	**0,16**
25/11/09	19,5	9,63	1,87%	9,81	0,9197	0,47%	0,924	8,86	2,35%	9,06	9,02	8,90	0,16555	0,04141	0,00077	0,00062	0,00015	0,207729	**0,80**	**0,20**
25/11/09	20	9,12	1,54%	9,26	0,9197	0,47%	0,924	8,39	2,01%	8,56	8,52	8,43	0,12876	0,03922	0,00060	0,00046	0,00014	0,168576	**0,77**	**0,23**
25/11/09	21	8,85	1,36%	8,97	0,9197	0,47%	0,924	8,14	1,83%	8,29	8,25	8,18	0,11036	0,03806	0,00052	0,00038	0,00013	0,148935	**0,74**	**0,26**
25/11/09	22			8,67	0,9197	0,47%	0,924			8,01										
25/11/09	23				0,9197	0,47%	0,924													
25/11/09	24				0,9197	0,47%	0,924													
25/11/09	25				0,9197	0,47%	0,924													
25/11/09	26				0,9197	0,47%	0,924													
25/11/09	28	4,35	-0,23%	4,34	0,9197	0,47%	0,924	4,00	0,24%	4,01	3,99	4,02	-0,00920	0,01871	-0,00004	-0,00001	-0,00003	0,027887	**0,33**	**0,67**
25/11/09	30	3,78	0,26%	3,79	0,9197	0,47%	0,924	3,48	0,73%	3,50	3,49	3,49	0,00920	0,01625	0,00004	0,00002	0,00003	0,025494	**0,36**	**0,64**
25/11/09	32				0,9197	0,47%	0,924													
26/11/09	16,5	12,83	0,16%	12,85	0,924	-0,26%	0,9216	11,85	-0,10%	11,84	11,87	11,82	0,01848	-0,03079	-0,00005	-0,00002	-0,00003	0,049284	**0,37**	**0,63**
26/11/09	17	12,07	0,08%	12,08	0,924	-0,26%	0,9216	11,15	-0,18%	11,13	11,16	11,12	0,00924	-0,02897	-0,00002	-0,00001	-0,00002	0,038220	**0,24**	**0,76**
26/11/09	17,5	11,79	0,08%	11,80	0,924	-0,26%	0,9216	10,89	-0,18%	10,87	10,90	10,87	0,00924	-0,02830	-0,00002	-0,00001	-0,00002	0,037548	**0,25**	**0,75**
26/11/09	18	11,56	0,09%	11,57	0,924	-0,26%	0,9216	10,68	-0,17%	10,66	10,69	10,65	0,00924	-0,02774	-0,00002	-0,00001	-0,00002	0,036996	**0,25**	**0,75**
26/11/09	18,5	11,02	0,91%	11,12	0,924	-0,26%	0,9216	10,18	0,65%	10,25	10,27	10,16	0,09240	-0,02645	-0,00024	-0,00019	-0,00005	0,118715	**0,78**	**0,22**
26/11/09	19	10,49	0,10%	10,50	0,924	-0,26%	0,9216	9,69	-0,16%	9,68	9,70	9,67	0,00924	-0,02518	-0,00002	-0,00001	-0,00002	0,034427	**0,27**	**0,73**
26/11/09	19,5	9,81	0,00%	9,81	0,924	-0,26%	0,9216	9,06	-0,26%	9,04	9,06	9,04	0,00000	-0,02354	0,00000	0,00000	0,00000	0,023544	**0,00**	**1,00**
26/11/09	20	9,26	0,00%	9,26	0,924	-0,26%	0,9216	8,56	-0,26%	8,53	8,56	8,53	0,00000	-0,02222	0,00000	0,00000	0,00000	0,022224	**0,00**	**1,00**
26/11/09	21	8,97			0,924	-0,26%	0,9216	8,29												
26/11/09	22	8,67			0,924	-0,26%	0,9216	8,01												
26/11/09	23				0,924	-0,26%	0,9216													
26/11/09	24				0,924	-0,26%	0,9216													
26/11/09	25				0,924	-0,26%	0,9216													
26/11/09	26				0,924	-0,26%	0,9216													
26/11/09	28	4,34	0,00%	4,34	0,924	-0,26%	0,9216	4,01	-0,26%	4,00	4,01	4,00	0,00000	-0,01042	0,00000	0,00000	0,00000	0,010416	**0,00**	**1,00**
26/11/09	30	3,79	0,00%	3,79	0,924	-0,26%	0,9216	3,50	-0,26%	3,49	3,50	3,49	0,00000	-0,00910	0,00000	0,00000	0,00000	0,009096	**0,00**	**1,00**
26/11/09	32				0,924	-0,26%	0,9216													

Fecha	Micr.	Precio en AUD			Tipo de Cambio U$S:AUD			Precio en U$S			U$S Teóricos		Efectos individuales		Δ Int	Δ Int proporcional		Δ Variación Total	**Influencia**	
											AUD	TC	Δ Ef AUD	Δ Ef TC		AUD	TC		**AUD**	**TC**
		ANT	%Δ	ACT	ANT	%Δ	ACT	ANT	%Δ	ACT	Ec. 8	Ec. 9	Ec. 10	Ec. 11	Ec. 14	Ec. 18	Ec. 19	Ec. 20	**Ec. 21**	**Ec. 22**
02/12/09	16,5	12,85	-0,16%	12,83	0,9216	0,58%	0,9269	11,84	0,42%	11,89	11,82	11,91	-0,01843	0,06811	-0,00011	-0,00002	-0,00008	0,086476	**0,21**	**0,79**
02/12/09	17	12,08	0,25%	12,11	0,9216	0,58%	0,9269	11,13	0,82%	11,22	11,16	11,20	0,02765	0,06402	0,00016	0,00005	0,00011	0,091831	**0,30**	**0,70**
02/12/09	17,5	11,80	0,34%	11,84	0,9216	0,58%	0,9269	10,87	0,92%	10,97	10,91	10,94	0,03686	0,06254	0,00021	0,00008	0,00013	0,099616	**0,37**	**0,63**
02/12/09	18	11,57	0,95%	11,68	0,9216	0,58%	0,9269	10,66	1,53%	10,83	10,76	10,72	0,10138	0,06132	0,00058	0,00036	0,00022	0,163280	**0,62**	**0,38**
02/12/09	18,5	11,12	0,99%	11,23	0,9216	0,58%	0,9269	10,25	1,57%	10,41	10,35	10,31	0,10138	0,05894	0,00058	0,00037	0,00021	0,160895	**0,63**	**0,37**
02/12/09	19	10,50	1,81%	10,69	0,9216	0,58%	0,9269	9,68	2,40%	9,91	9,85	9,73	0,17510	0,05565	0,00101	0,00076	0,00024	0,231761	**0,76**	**0,24**
02/12/09	19,5	9,81	2,65%	10,07	0,9216	0,58%	0,9269	9,04	3,24%	9,33	9,28	9,09	0,23962	0,05199	0,00138	0,00113	0,00025	0,292987	**0,82**	**0,18**
02/12/09	20	9,26	2,59%	9,50	0,9216	0,58%	0,9269	8,53	3,18%	8,81	8,76	8,58	0,22118	0,04908	0,00127	0,00104	0,00023	0,271534	**0,82**	**0,18**
02/12/09	21			9,17	0,9216	0,58%	0,9269			8,50										
02/12/09	22			8,93	0,9216	0,58%	0,9269			8,28										
02/12/09	23			8,55	0,9216	0,58%	0,9269			7,92										
02/12/09	24			7,83	0,9216	0,58%	0,9269			7,26										
02/12/09	25				0,9216	0,58%	0,9269													
02/12/09	26				0,9216	0,58%	0,9269													
02/12/09	28	4,34	0,92%	4,38	0,9216	0,58%	0,9269	4,00	1,50%	4,06	4,04	4,02	0,03686	0,02300	0,00021	0,00013	0,00008	0,060078	**0,62**	**0,38**
02/12/09	30	3,79	0,00%	3,79	0,9216	0,58%	0,9269	3,49	0,58%	3,51	3,49	3,51	0,00000	0,02009	0,00000	0,00000	0,00000	0,020087	**0,00**	**1,00**
02/12/09	32			3,31	0,9216	0,58%	0,9269			3,07										
03/12/09	16,5	12,83	-0,23%	12,80	0,9269	0,12%	0,928	11,89	-0,12%	11,88	11,86	11,91	-0,02781	0,01411	-0,00003	-0,00002	-0,00001	0,041931	**0,66**	**0,34**
03/12/09	17	12,11	-0,83%	12,01	0,9269	0,12%	0,928	11,22	-0,71%	11,15	11,13	11,24	-0,09269	0,01332	-0,00011	-0,00010	-0,00001	0,106093	**0,87**	**0,13**
03/12/09	17,5	11,84	-0,68%	11,76	0,9269	0,12%	0,928	10,97	-0,56%	10,91	10,90	10,99	-0,07415	0,01302	-0,00009	-0,00007	-0,00001	0,087238	**0,85**	**0,15**
03/12/09	18	11,68	-0,60%	11,61	0,9269	0,12%	0,928	10,83	-0,48%	10,77	10,76	10,84	-0,06488	0,01285	-0,00008	-0,00006	-0,00001	0,077783	**0,83**	**0,17**
03/12/09	18,5	11,23	-0,62%	11,16	0,9269	0,12%	0,928	10,41	-0,51%	10,36	10,34	10,42	-0,06488	0,01235	-0,00008	-0,00006	-0,00001	0,077288	**0,84**	**0,16**
03/12/09	19	10,69	-0,28%	10,66	0,9269	0,12%	0,928	9,91	-0,16%	9,89	9,88	9,92	-0,02781	0,01176	-0,00003	-0,00002	-0,00001	0,039579	**0,70**	**0,30**
03/12/09	19,5	10,07	-0,50%	10,02	0,9269	0,12%	0,928	9,33	-0,38%	9,30	9,29	9,34	-0,04635	0,01108	-0,00006	-0,00004	-0,00001	0,057456	**0,81**	**0,19**
03/12/09	20	9,50	-0,84%	9,42	0,9269	0,12%	0,928	8,81	-0,72%	8,74	8,73	8,82	-0,07415	0,01045	-0,00009	-0,00008	-0,00001	0,084668	**0,88**	**0,12**
03/12/09	21	9,17	-0,55%	9,12	0,9269	0,12%	0,928	8,50	-0,43%	8,46	8,45	8,51	-0,04635	0,01009	-0,00006	-0,00005	-0,00001	0,056467	**0,82**	**0,18**
03/12/09	22	8,93	-0,34%	8,90	0,9269	0,12%	0,928	8,28	-0,22%	8,26	8,25	8,29	-0,02781	0,00982	-0,00003	-0,00002	-0,00001	0,037646	**0,74**	**0,26**
03/12/09	23	8,55	-0,12%	8,54	0,9269	0,12%	0,928	7,92	0,00%	7,93	7,92	7,93	-0,00927	0,00941	-0,00001	-0,00001	-0,00001	0,018674	**0,50**	**0,50**
03/12/09	24	7,83	-0,51%	7,79	0,9269	0,12%	0,928	7,26	-0,39%	7,23	7,22	7,27	-0,03708	0,00861	-0,00004	-0,00004	-0,00001	0,045716	**0,81**	**0,19**
03/12/09	25			6,50	0,9269	0,12%	0,928			6,03										
03/12/09	26			5,60	0,9269	0,12%	0,928			5,20										
03/12/09	28	4,38	-1,83%	4,30	0,9269	0,12%	0,928	4,06	-1,71%	3,99	3,99	4,06	-0,07415	0,00482	-0,00009	-0,00008	-0,00001	0,079047	**0,94**	**0,06**
03/12/09	30	3,79	-0,53%	3,77	0,9269	0,12%	0,928	3,51	-0,41%	3,50	3,49	3,52	-0,01854	0,00417	-0,00002	-0,00002	0,00000	0,022721	**0,82**	**0,18**
03/12/09	32	3,31			0,9269	0,12%	0,928	3,07												

Fecha	Micr.	Precio en AUD			Tipo de Cambio U$S:AUD			Precio en U$S			U$S Teóricos		Efectos individuales		Δ Int	Δ Int proporcional		Δ Variación Total	**Influencia**	
											AUD	TC	Δ Ef AUD	Δ Ef TC		AUD	TC		**AUD**	**TC**
		ANT	%Δ	ACT	ANT	%Δ	ACT	ANT	%Δ	ACT	Ec. 8	Ec. 9	Ec. 10	Ec. 11	Ec. 14	Ec. 18	Ec. 19	Ec. 20	**Ec. 21**	**Ec. 22**
09/12/09	16,5	12,80	0,31%	12,84	0,928	-2,31%	0,9066	11,88	-2,00%	11,64	11,92	11,60	0,03712	-0,27392	-0,00086	-0,00010	-0,00075	0,311692	**0,12**	**0,88**
09/12/09	17	12,01	0,08%	12,02	0,928	-2,31%	0,9066	11,15	-2,22%	10,90	11,15	10,89	0,00928	-0,25701	-0,00021	-0,00001	-0,00021	0,266493	**0,03**	**0,97**
09/12/09	17,5	11,76	0,17%	11,78	0,928	-2,31%	0,9066	10,91	-2,14%	10,68	10,93	10,66	0,01856	-0,25166	-0,00043	-0,00003	-0,00040	0,270593	**0,07**	**0,93**
09/12/09	18	11,61	-0,09%	11,60	0,928	-2,31%	0,9066	10,77	-2,39%	10,52	10,76	10,53	-0,00928	-0,24845	0,00021	0,00001	0,00021	0,257520	**0,04**	**0,96**
09/12/09	18,5	11,16	0,09%	11,17	0,928	-2,31%	0,9066	10,36	-2,22%	10,13	10,37	10,12	0,00928	-0,23882	-0,00021	-0,00001	-0,00021	0,248302	**0,04**	**0,96**
09/12/09	19	10,66	0,00%	10,66	0,928	-2,31%	0,9066	9,89	-2,31%	9,66	9,89	9,66	0,00000	-0,22812	0,00000	0,00000	0,00000	0,228124	**0,00**	**1,00**
09/12/09	19,5	10,02	0,20%	10,04	0,928	-2,31%	0,9066	9,30	-2,11%	9,10	9,32	9,08	0,01856	-0,21443	-0,00043	-0,00003	-0,00039	0,233348	**0,08**	**0,92**
09/12/09	20	9,42	0,85%	9,50	0,928	-2,31%	0,9066	8,74	-1,48%	8,61	8,82	8,54	0,07424	-0,20159	-0,00171	-0,00046	-0,00125	0,276618	**0,27**	**0,73**
09/12/09	21	9,12	0,77%	9,19	0,928	-2,31%	0,9066	8,46	-1,56%	8,33	8,53	8,27	0,06496	-0,19517	-0,00150	-0,00037	-0,00112	0,260878	**0,25**	**0,75**
09/12/09	22	8,90	1,12%	9,00	0,928	-2,31%	0,9066	8,26	-1,21%	8,16	8,35	8,07	0,09280	-0,19046	-0,00214	-0,00070	-0,00144	0,283998	**0,32**	**0,68**
09/12/09	23	8,54	1,17%	8,64	0,928	-2,31%	0,9066	7,93	-1,16%	7,83	8,02	7,74	0,09280	-0,18276	-0,00214	-0,00072	-0,00142	0,276255	**0,33**	**0,67**
09/12/09	24	7,79			0,928	-2,31%	0,9066	7,23												
09/12/09	25	6,50			0,928	-2,31%	0,9066	6,03												
09/12/09	26	5,60			0,928	-2,31%	0,9066	5,20												
09/12/09	28	4,30	3,49%	4,45	0,928	-2,31%	0,9066	3,99	1,10%	4,03	4,13	3,90	0,13920	-0,09202	-0,00321	-0,00193	-0,00128	0,230565	**0,60**	**0,40**
09/12/09	30	3,77	2,65%	3,87	0,928	-2,31%	0,9066	3,50	0,29%	3,51	3,59	3,42	0,09280	-0,08068	-0,00214	-0,00114	-0,00100	0,173328	**0,53**	**0,47**
09/12/09	32			3,35	0,928	-2,31%	0,9066			3,04										
10/12/09	16,5	12,84	-1,40%	12,66	0,9066	0,60%	0,912	11,64	-0,81%	11,55	11,48	11,71	-0,16319	0,06934	-0,00097	-0,00068	-0,00029	0,232916	**0,70**	**0,30**
10/12/09	17	12,02	-1,08%	11,89	0,9066	0,60%	0,912	10,90	-0,49%	10,84	10,78	10,96	-0,11786	0,06491	-0,00070	-0,00045	-0,00025	0,182969	**0,65**	**0,35**
10/12/09	17,5	11,78	-0,85%	11,68	0,9066	0,60%	0,912	10,68	-0,26%	10,65	10,59	10,74	-0,09066	0,06361	-0,00054	-0,00032	-0,00022	0,154367	**0,59**	**0,41**
10/12/09	18	11,60	-1,21%	11,46	0,9066	0,60%	0,912	10,52	-0,62%	10,45	10,39	10,58	-0,12692	0,06264	-0,00076	-0,00051	-0,00025	0,189820	**0,67**	**0,33**
10/12/09	18,5	11,17	-0,90%	11,07	0,9066	0,60%	0,912	10,13	-0,30%	10,10	10,04	10,19	-0,09066	0,06032	-0,00054	-0,00032	-0,00022	0,151087	**0,60**	**0,40**
10/12/09	19	10,66	-1,03%	10,55	0,9066	0,60%	0,912	9,66	-0,44%	9,62	9,56	9,72	-0,09973	0,05756	-0,00059	-0,00038	-0,00022	0,157449	**0,64**	**0,36**
10/12/09	19,5	10,04	-0,60%	9,98	0,9066	0,60%	0,912	9,10	-0,01%	9,10	9,05	9,16	-0,05440	0,05422	-0,00032	-0,00016	-0,00016	0,108613	**0,50**	**0,50**
10/12/09	20	9,50	-1,68%	9,34	0,9066	0,60%	0,912	8,61	-1,10%	8,52	8,47	8,66	-0,14506	0,05130	-0,00086	-0,00064	-0,00023	0,196769	**0,74**	**0,26**
10/12/09	21	9,19	-0,98%	9,10	0,9066	0,60%	0,912	8,33	-0,39%	8,30	8,25	8,38	-0,08159	0,04963	-0,00049	-0,00030	-0,00018	0,131338	**0,62**	**0,38**
10/12/09	22	9,00	-1,89%	8,83	0,9066	0,60%	0,912	8,16	-1,30%	8,05	8,01	8,21	-0,15412	0,04860	-0,00092	-0,00070	-0,00022	0,203200	**0,76**	**0,24**
10/12/09	23	8,64	-2,31%	8,44	0,9066	0,60%	0,912	7,83	-1,73%	7,70	7,65	7,88	-0,18132	0,04666	-0,00108	-0,00086	-0,00022	0,228614	**0,80**	**0,20**
10/12/09	24				0,9066	0,60%	0,912													
10/12/09	25				0,9066	0,60%	0,912													
10/12/09	26				0,9066	0,60%	0,912													
10/12/09	28	4,45	0,67%	4,48	0,9066	0,60%	0,912	4,03	1,27%	4,09	4,06	4,06	0,02720	0,02403	0,00016	0,00009	0,00008	0,051390	**0,53**	**0,47**
10/12/09	30	3,87	0,52%	3,89	0,9066	0,60%	0,912	3,51	1,12%	3,55	3,53	3,53	0,01813	0,02090	0,00011	0,00005	0,00006	0,039138	**0,46**	**0,54**
10/12/09	32	3,35	0,00%	3,35	0,9066	0,60%	0,912	3,04	0,60%	3,06	3,04	3,06	0,00000	0,01809	0,00000	0,00000	0,00000	0,018090	**0,00**	**1,00**

Fecha	Micr.	Precio en AUD			Tipo de Cambio U$S:AUD			Precio en U$S			U$S Teóricos		Efectos individuales		Δ Int	Δ Int proporcional		Δ Variación Total	**Influencia**	
											AUD	TC	Δ Ef AUD	Δ Ef TC		AUD	TC		**AUD**	**TC**
		ANT	%Δ	ACT	ANT	%Δ	ACT	ANT	%Δ	ACT	Ec. 8	Ec. 9	Ec. 10	Ec. 11	Ec. 14	Ec. 18	Ec. 19	Ec. 20	**Ec. 21**	**Ec. 22**
15/12/09	16,5	12,66	0,32%	12,70	0,912	0,04%	0,9124	11,55	0,36%	11,59	11,58	11,55	0,03648	0,00506	0,00002	0,00001	0,00000	0,041560	**0,88**	**0,12**
15/12/09	17	11,89	-0,08%	11,88	0,912	0,04%	0,9124	10,84	-0,04%	10,84	10,83	10,85	-0,00912	0,00476	0,00000	0,00000	0,00000	0,013877	**0,66**	**0,34**
15/12/09	17,5	11,68	-0,94%	11,57	0,912	0,04%	0,9124	10,65	-0,90%	10,56	10,55	10,66	-0,10032	0,00467	-0,00004	-0,00004	0,00000	0,105032	**0,96**	**0,04**
15/12/09	18	11,46	-0,70%	11,38	0,912	0,04%	0,9124	10,45	-0,65%	10,38	10,38	10,46	-0,07296	0,00458	-0,00003	-0,00003	0,00000	0,077572	**0,94**	**0,06**
15/12/09	18,5	11,07	-0,63%	11,00	0,912	0,04%	0,9124	10,10	-0,59%	10,04	10,03	10,10	-0,06384	0,00443	-0,00003	-0,00003	0,00000	0,068292	**0,94**	**0,06**
15/12/09	19	10,55	-0,76%	10,47	0,912	0,04%	0,9124	9,62	-0,71%	9,55	9,55	9,63	-0,07296	0,00422	-0,00003	-0,00003	0,00000	0,077209	**0,95**	**0,05**
15/12/09	19,5	9,98	-0,50%	9,93	0,912	0,04%	0,9124	9,10	-0,46%	9,06	9,06	9,11	-0,04560	0,00399	-0,00002	-0,00002	0,00000	0,049609	**0,92**	**0,08**
15/12/09	20	9,34	-0,21%	9,32	0,912	0,04%	0,9124	8,52	-0,17%	8,50	8,50	8,52	-0,01824	0,00374	-0,00001	-0,00001	0,00000	0,021981	**0,83**	**0,17**
15/12/09	21	9,10	-0,66%	9,04	0,912	0,04%	0,9124	8,30	-0,62%	8,25	8,24	8,30	-0,05472	0,00364	-0,00002	-0,00002	0,00000	0,058381	**0,94**	**0,06**
15/12/09	22	8,83	-0,23%	8,81	0,912	0,04%	0,9124	8,05	-0,18%	8,04	8,03	8,06	-0,01824	0,00353	-0,00001	-0,00001	0,00000	0,021777	**0,84**	**0,16**
15/12/09	23	8,44	0,47%	8,48	0,912	0,04%	0,9124	7,70	0,52%	7,74	7,73	7,70	0,03648	0,00338	0,00002	0,00001	0,00000	0,039872	**0,92**	**0,08**
15/12/09	24			7,84	0,912	0,04%	0,9124			7,15										
15/12/09	25				0,912	0,04%	0,9124													
15/12/09	26				0,912	0,04%	0,9124													
15/12/09	28	4,48	0,89%	4,52	0,912	0,04%	0,9124	4,09	0,94%	4,12	4,12	4,09	0,03648	0,00179	0,00002	0,00002	0,00000	0,038288	**0,95**	**0,05**
15/12/09	30	3,89	-1,29%	3,84	0,912	0,04%	0,9124	3,55	-1,24%	3,50	3,50	3,55	-0,04560	0,00156	-0,00002	-0,00002	0,00000	0,047175	**0,97**	**0,03**
15/12/09	32	3,35	-0,90%	3,32	0,912	0,04%	0,9124	3,06	-0,85%	3,03	3,03	3,06	-0,02736	0,00134	-0,00001	-0,00001	0,00000	0,028711	**0,95**	**0,05**
16/12/09	16,5	12,70	0,87%	12,81	0,9124	-1,55%	0,8983	11,59	-0,69%	11,51	11,69	11,41	0,10036	-0,17907	-0,00155	-0,00056	-0,00099	0,279871	**0,36**	**0,64**
16/12/09	17	11,88	0,42%	11,93	0,9124	-1,55%	0,8983	10,84	-1,13%	10,72	10,88	10,67	0,04562	-0,16751	-0,00070	-0,00015	-0,00055	0,213531	**0,21**	**0,79**
16/12/09	17,5	11,57	0,09%	11,58	0,9124	-1,55%	0,8983	10,56	-1,46%	10,40	10,57	10,39	0,00912	-0,16314	-0,00014	-0,00001	-0,00013	0,172387	**0,05**	**0,95**
16/12/09	18	11,38	0,35%	11,42	0,9124	-1,55%	0,8983	10,38	-1,20%	10,26	10,42	10,22	0,03650	-0,16046	-0,00056	-0,00010	-0,00046	0,197309	**0,18**	**0,82**
16/12/09	18,5	11,00	0,91%	11,10	0,9124	-1,55%	0,8983	10,04	-0,65%	9,97	10,13	9,88	0,09124	-0,15510	-0,00141	-0,00052	-0,00089	0,246706	**0,37**	**0,63**
16/12/09	19	10,47	1,24%	10,60	0,9124	-1,55%	0,8983	9,55	-0,32%	9,52	9,67	9,41	0,11861	-0,14763	-0,00183	-0,00082	-0,00102	0,266439	**0,44**	**0,56**
16/12/09	19,5	9,93	0,81%	10,01	0,9124	-1,55%	0,8983	9,06	-0,75%	8,99	9,13	8,92	0,07299	-0,14001	-0,00113	-0,00039	-0,00074	0,213360	**0,34**	**0,66**
16/12/09	20	9,32	1,18%	9,43	0,9124	-1,55%	0,8983	8,50	-0,38%	8,47	8,60	8,37	0,10036	-0,13141	-0,00155	-0,00067	-0,00088	0,231984	**0,43**	**0,57**
16/12/09	21	9,04	0,44%	9,08	0,9124	-1,55%	0,8983	8,25	-1,11%	8,16	8,28	8,12	0,03650	-0,12746	-0,00056	-0,00013	-0,00044	0,164273	**0,22**	**0,78**
16/12/09	22	8,81	1,02%	8,90	0,9124	-1,55%	0,8983	8,04	-0,54%	7,99	8,12	7,91	0,08212	-0,12422	-0,00127	-0,00051	-0,00076	0,206596	**0,40**	**0,60**
16/12/09	23	8,48	0,71%	8,54	0,9124	-1,55%	0,8983	7,74	-0,85%	7,67	7,79	7,62	0,05474	-0,11957	-0,00085	-0,00027	-0,00058	0,174627	**0,31**	**0,69**
16/12/09	24	7,84	0,00%	7,84	0,9124	-1,55%	0,8983	7,15	-1,55%	7,04	7,15	7,04	0,00000	-0,11054	0,00000	0,00000	0,00000	0,110544	**0,00**	**1,00**
16/12/09	25				0,9124	-1,55%	0,8983													
16/12/09	26				0,9124	-1,55%	0,8983													
16/12/09	28	4,52	0,66%	4,55	0,9124	-1,55%	0,8983	4,12	-0,89%	4,09	4,15	4,06	0,02737	-0,06373	-0,00042	-0,00013	-0,00030	0,091273	**0,30**	**0,70**
16/12/09	30	3,84	0,78%	3,87	0,9124	-1,55%	0,8983	3,50	-0,78%	3,48	3,53	3,45	0,02737	-0,05414	-0,00042	-0,00014	-0,00028	0,081655	**0,33**	**0,67**
16/12/09	32	3,32	0,00%	3,32	0,9124	-1,55%	0,8983	3,03	-1,55%	2,98	3,03	2,98	0,00000	-0,04681	0,00000	0,00000	0,00000	0,046812	**0,00**	**1,00**

Fecha	Micr.	Precio en AUD			Tipo de Cambio U$S:AUD			Precio en U$S			U$S Teóricos		Efectos individuales		Δ Int	Δ Int proporcional		Δ Variación Total	**Influencia**	
											AUD	TC	Δ Ef AUD	Δ Ef TC		AUD	TC		**AUD**	**TC**
		ANT	%Δ	ACT	ANT	%Δ	ACT	ANT	%Δ	ACT	Ec. 8	Ec. 9	Ec. 10	Ec. 11	Ec. 14	Ec. 18	Ec. 19	Ec. 20	**Ec. 21**	**Ec. 22**
13/01/10	16,5	12,81	2,42%	13,12	0,8983	2,75%	0,923	11,51	5,24%	12,11	11,79	11,82	0,27847	0,31641	0,00766	0,00358	0,00407	0,602537	**0,47**	**0,53**
13/01/10	17	11,93	2,85%	12,27	0,8983	2,75%	0,923	10,72	5,68%	11,33	11,02	11,01	0,30542	0,29467	0,00840	0,00427	0,00412	0,608491	**0,51**	**0,49**
13/01/10	17,5	11,58	3,80%	12,02	0,8983	2,75%	0,923	10,40	6,65%	11,09	10,80	10,69	0,39525	0,28603	0,01087	0,00631	0,00456	0,692146	**0,58**	**0,42**
13/01/10	18	11,42	4,29%	11,91	0,8983	2,75%	0,923	10,26	7,16%	10,99	10,70	10,54	0,44017	0,28207	0,01210	0,00738	0,00473	0,734344	**0,61**	**0,39**
13/01/10	18,5	11,10	3,06%	11,44	0,8983	2,75%	0,923	9,97	5,90%	10,56	10,28	10,25	0,30542	0,27417	0,00840	0,00443	0,00397	0,587990	**0,53**	**0,47**
13/01/10	19	10,60	2,17%	10,83	0,8983	2,75%	0,923	9,52	4,98%	10,00	9,73	9,78	0,20661	0,26182	0,00568	0,00251	0,00318	0,474110	**0,44**	**0,56**
13/01/10	19,5	10,01	2,20%	10,23	0,8983	2,75%	0,923	8,99	5,01%	9,44	9,19	9,24	0,19763	0,24725	0,00543	0,00241	0,00302	0,450307	**0,44**	**0,56**
13/01/10	20	9,43	2,97%	9,71	0,8983	2,75%	0,923	8,47	5,80%	8,96	8,72	8,70	0,25152	0,23292	0,00692	0,00359	0,00333	0,491361	**0,52**	**0,48**
13/01/10	21	9,08	5,40%	9,57	0,8983	2,75%	0,923	8,16	8,29%	8,83	8,60	8,38	0,44017	0,22428	0,01210	0,00802	0,00409	0,676546	**0,66**	**0,34**
13/01/10	22	8,90	3,93%	9,25	0,8983	2,75%	0,923	7,99	6,79%	8,54	8,31	8,21	0,31440	0,21983	0,00865	0,00509	0,00356	0,542880	**0,59**	**0,41**
13/01/10	23	8,54	4,22%	8,90	0,8983	2,75%	0,923	7,67	7,08%	8,21	7,99	7,88	0,32339	0,21094	0,00889	0,00538	0,00351	0,543218	**0,61**	**0,39**
13/01/10	24	7,84	6,51%	8,35	0,8983	2,75%	0,923	7,04	9,43%	7,71	7,50	7,24	0,45813	0,19365	0,01260	0,00885	0,00374	0,664378	**0,70**	**0,30**
13/01/10	25				0,8983	2,75%	0,923													
13/01/10	26			5,85	0,8983	2,75%	0,923			5,40										
13/01/10	28	4,55	3,52%	4,71	0,8983	2,75%	0,923	4,09	6,36%	4,35	4,23	4,20	0,14373	0,11239	0,00395	0,00222	0,00173	0,260065	**0,56**	**0,44**
13/01/10	30	3,87	2,07%	3,95	0,8983	2,75%	0,923	3,48	4,87%	3,65	3,55	3,57	0,07186	0,09559	0,00198	0,00085	0,00113	0,169429	**0,43**	**0,57**
13/01/10	32	3,32	0,30%	3,33	0,8983	2,75%	0,923	2,98	3,06%	3,07	2,99	3,06	0,00898	0,08200	0,00025	0,00002	0,00022	0,091234	**0,10**	**0,90**
14/01/10	16,5	13,12			0,923	0,72%	0,9296	12,11												
14/01/10	17	12,27	2,44%	12,57	0,923	0,72%	0,9296	11,33	3,18%	11,69	11,60	11,41	0,27690	0,08098	0,00198	0,00153	0,00045	0,359862	**0,77**	**0,23**
14/01/10	17,5	12,02	1,83%	12,24	0,923	0,72%	0,9296	11,09	2,56%	11,38	11,30	11,17	0,20306	0,07933	0,00145	0,00104	0,00041	0,283844	**0,72**	**0,28**
14/01/10	18	11,91	1,43%	12,08	0,923	0,72%	0,9296	10,99	2,15%	11,23	11,15	11,07	0,15691	0,07861	0,00112	0,00075	0,00037	0,236638	**0,67**	**0,33**
14/01/10	18,5	11,44	2,62%	11,74	0,923	0,72%	0,9296	10,56	3,36%	10,91	10,84	10,63	0,27690	0,07550	0,00198	0,00156	0,00042	0,354384	**0,79**	**0,21**
14/01/10	19	10,83	2,77%	11,13	0,923	0,72%	0,9296	10,00	3,50%	10,35	10,27	10,07	0,27690	0,07148	0,00198	0,00157	0,00041	0,350358	**0,79**	**0,21**
14/01/10	19,5	10,23	3,03%	10,54	0,923	0,72%	0,9296	9,44	3,77%	9,80	9,73	9,51	0,28613	0,06752	0,00205	0,00166	0,00039	0,355694	**0,81**	**0,19**
14/01/10	20	9,71	3,19%	10,02	0,923	0,72%	0,9296	8,96	3,93%	9,31	9,25	9,03	0,28613	0,06409	0,00205	0,00167	0,00037	0,352262	**0,82**	**0,18**
14/01/10	21	9,57	3,13%	9,87	0,923	0,72%	0,9296	8,83	3,87%	9,18	9,11	8,90	0,27690	0,06316	0,00198	0,00161	0,00037	0,342042	**0,81**	**0,19**
14/01/10	22	9,25	3,35%	9,56	0,923	0,72%	0,9296	8,54	4,09%	8,89	8,82	8,60	0,28613	0,06105	0,00205	0,00169	0,00036	0,349226	**0,82**	**0,18**
14/01/10	23	8,90	3,48%	9,21	0,923	0,72%	0,9296	8,21	4,22%	8,56	8,50	8,27	0,28613	0,05874	0,00205	0,00170	0,00035	0,346916	**0,83**	**0,17**
14/01/10	24	8,35	3,11%	8,61	0,923	0,72%	0,9296	7,71	3,85%	8,00	7,95	7,76	0,23998	0,05511	0,00172	0,00140	0,00032	0,296806	**0,81**	**0,19**
14/01/10	25				0,923	0,72%	0,9296													
14/01/10	26	5,85	2,56%	6,00	0,923	0,72%	0,9296	5,40	3,30%	5,58	5,54	5,44	0,13845	0,03861	0,00099	0,00077	0,00022	0,178050	**0,78**	**0,22**
14/01/10	28	4,71	1,91%	4,80	0,923	0,72%	0,9296	4,35	2,64%	4,46	4,43	4,38	0,08307	0,03109	0,00059	0,00043	0,00016	0,114750	**0,73**	**0,27**
14/01/10	30	3,95	3,80%	4,10	0,923	0,72%	0,9296	3,65	4,54%	3,81	3,78	3,67	0,13845	0,02607	0,00099	0,00083	0,00016	0,165510	**0,84**	**0,16**
14/01/10	32	3,33	3,30%	3,44	0,923	0,72%	0,9296	3,07	4,04%	3,20	3,18	3,10	0,10153	0,02198	0,00073	0,00060	0,00013	0,124234	**0,82**	**0,18**

Fecha	Micr.	Precio en AUD			Tipo de Cambio U$S:AUD			Precio en U$S			U$S Teóricos		Efectos individuales		Δ Int	Δ Int proporcional		Δ Variación Total	**Influencia**	
											AUD	TC	Δ Ef AUD	Δ Ef TC		AUD	TC		**AUD**	**TC**
		ANT	%Δ	ACT	ANT	%Δ	ACT	ANT	%Δ	ACT	Ec. 8	Ec. 9	Ec. 10	Ec. 11	Ec. 14	Ec. 18	Ec. 19	Ec. 20	**Ec. 21**	**Ec. 22**
20/01/10	16,5			13,99	0,9296	-1,45%	0,9161			12,82										
20/01/10	17	12,57	3,58%	13,02	0,9296	-1,45%	0,9161	11,69	2,08%	11,93	12,10	11,52	0,41832	-0,16969	-0,00607	-0,00432	-0,00175	0,585446	**0,71**	**0,29**
20/01/10	17,5	12,24	2,45%	12,54	0,9296	-1,45%	0,9161	11,38	0,96%	11,49	11,66	11,21	0,27888	-0,16524	-0,00405	-0,00254	-0,00151	0,443084	**0,62**	**0,38**
20/01/10	18	12,08	1,66%	12,28	0,9296	-1,45%	0,9161	11,23	0,18%	11,25	11,42	11,07	0,18592	-0,16308	-0,00270	-0,00144	-0,00126	0,348823	**0,53**	**0,47**
20/01/10	18,5	11,74	0,77%	11,83	0,9296	-1,45%	0,9161	10,91	-0,70%	10,84	11,00	10,76	0,08366	-0,15849	-0,00121	-0,00042	-0,00080	0,242529	**0,34**	**0,66**
20/01/10	19	11,13	0,63%	11,20	0,9296	-1,45%	0,9161	10,35	-0,83%	10,26	10,41	10,20	0,06507	-0,15026	-0,00094	-0,00029	-0,00066	0,215701	**0,30**	**0,70**
20/01/10	19,5	10,54	1,23%	10,67	0,9296	-1,45%	0,9161	9,80	-0,24%	9,77	9,92	9,66	0,12085	-0,14229	-0,00176	-0,00081	-0,00095	0,263281	**0,46**	**0,54**
20/01/10	20	10,02	2,10%	10,23	0,9296	-1,45%	0,9161	9,31	0,61%	9,37	9,51	9,18	0,19522	-0,13527	-0,00284	-0,00167	-0,00116	0,329972	**0,59**	**0,41**
20/01/10	21	9,87	1,93%	10,06	0,9296	-1,45%	0,9161	9,18	0,44%	9,22	9,35	9,04	0,17662	-0,13324	-0,00257	-0,00146	-0,00110	0,309510	**0,57**	**0,43**
20/01/10	22	9,56	1,57%	9,71	0,9296	-1,45%	0,9161	8,89	0,09%	8,90	9,03	8,76	0,13944	-0,12906	-0,00203	-0,00105	-0,00097	0,268422	**0,52**	**0,48**
20/01/10	23	9,21	2,06%	9,40	0,9296	-1,45%	0,9161	8,56	0,58%	8,61	8,74	8,44	0,17662	-0,12434	-0,00256	-0,00151	-0,00106	0,300513	**0,58**	**0,42**
20/01/10	24	8,61			0,9296	-1,45%	0,9161	8,00												
20/01/10	25				0,9296	-1,45%	0,9161													
20/01/10	26	6,00	1,67%	6,10	0,9296	-1,45%	0,9161	5,58	0,19%	5,59	5,67	5,50	0,09296	-0,08100	-0,00135	-0,00072	-0,00063	0,173867	**0,53**	**0,47**
20/01/10	28	4,80	2,71%	4,93	0,9296	-1,45%	0,9161	4,46	1,22%	4,52	4,58	4,40	0,12085	-0,06480	-0,00175	-0,00114	-0,00061	0,185118	**0,65**	**0,35**
20/01/10	30	4,10	1,22%	4,15	0,9296	-1,45%	0,9161	3,81	-0,25%	3,80	3,86	3,76	0,04648	-0,05535	-0,00068	-0,00031	-0,00037	0,101889	**0,45**	**0,55**
20/01/10	32	3,44	1,45%	3,49	0,9296	-1,45%	0,9161	3,20	-0,02%	3,20	3,24	3,15	0,04648	-0,04644	-0,00068	-0,00034	-0,00034	0,092920	**0,50**	**0,50**
21/01/10	16,5	13,99	-0,21%	13,96	0,9161	-0,34%	0,913	12,82	-0,55%	12,75	12,79	12,77	-0,02748	-0,04337	0,00009	0,00004	0,00006	0,070759	**0,39**	**0,61**
21/01/10	17	13,02	-1,08%	12,88	0,9161	-0,34%	0,913	11,93	-1,41%	11,76	11,80	11,89	-0,12825	-0,04036	0,00043	0,00033	0,00010	0,168182	**0,76**	**0,24**
21/01/10	17,5	12,54	-0,96%	12,42	0,9161	-0,34%	0,913	11,49	-1,29%	11,34	11,38	11,45	-0,10993	-0,03887	0,00037	0,00027	0,00010	0,148434	**0,74**	**0,26**
21/01/10	18	12,28	-1,63%	12,08	0,9161	-0,34%	0,913	11,25	-1,96%	11,03	11,07	11,21	-0,18322	-0,03807	0,00062	0,00051	0,00011	0,220668	**0,83**	**0,17**
21/01/10	18,5	11,83	-1,86%	11,61	0,9161	-0,34%	0,913	10,84	-2,19%	10,60	10,64	10,80	-0,20154	-0,03667	0,00068	0,00058	0,00010	0,237533	**0,85**	**0,15**
21/01/10	19	11,20	-1,87%	10,99	0,9161	-0,34%	0,913	10,26	-2,21%	10,03	10,07	10,23	-0,19238	-0,03472	0,00065	0,00055	0,00010	0,226450	**0,85**	**0,15**
21/01/10	19,5	10,67	-1,12%	10,55	0,9161	-0,34%	0,913	9,77	-1,46%	9,63	9,66	9,74	-0,10993	-0,03308	0,00037	0,00029	0,00009	0,142637	**0,77**	**0,23**
21/01/10	20	10,23	-0,59%	10,17	0,9161	-0,34%	0,913	9,37	-0,92%	9,29	9,32	9,34	-0,05497	-0,03171	0,00019	0,00012	0,00007	0,086493	**0,63**	**0,37**
21/01/10	21	10,06	-0,60%	10,00	0,9161	-0,34%	0,913	9,22	-0,93%	9,13	9,16	9,18	-0,05497	-0,03119	0,00019	0,00012	0,00007	0,085966	**0,64**	**0,36**
21/01/10	22	9,71	-0,51%	9,66	0,9161	-0,34%	0,913	8,90	-0,85%	8,82	8,85	8,87	-0,04580	-0,03010	0,00016	0,00009	0,00006	0,075751	**0,60**	**0,40**
21/01/10	23	9,40	0,00%	9,40	0,9161	-0,34%	0,913	8,61	-0,34%	8,58	8,61	8,58	0,00000	-0,02914	0,00000	0,00000	0,00000	0,029140	**0,00**	**1,00**
21/01/10	24				0,9161	-0,34%	0,913													
21/01/10	25			7,03	0,9161	-0,34%	0,913			6,42										
21/01/10	26	6,10	-0,16%	6,09	0,9161	-0,34%	0,913	5,59	-0,50%	5,56	5,58	5,57	-0,00916	-0,01891	0,00003	0,00001	0,00002	0,028040	**0,33**	**0,67**
21/01/10	28	4,93	-2,03%	4,83	0,9161	-0,34%	0,913	4,52	-2,36%	4,41	4,42	4,50	-0,09161	-0,01528	0,00031	0,00027	0,00004	0,106583	**0,86**	**0,14**
21/01/10	30	4,15	-0,96%	4,11	0,9161	-0,34%	0,913	3,80	-1,30%	3,75	3,77	3,79	-0,03664	-0,01287	0,00012	0,00009	0,00003	0,049385	**0,74**	**0,26**
21/01/10	32	3,49	-0,29%	3,48	0,9161	-0,34%	0,913	3,20	-0,62%	3,18	3,19	3,19	-0,00916	-0,01082	0,00003	0,00001	0,00002	0,019949	**0,46**	**0,54**

Fecha	Micr.	Precio en AUD			Tipo de Cambio U$S:AUD			Precio en U$S			U$S Teóricos		Efectos individuales		Δ Int	Δ Int proporcional		Δ Variación Total	**Influencia**	
											AUD	TC	Δ Ef AUD	Δ Ef TC		AUD	TC		**AUD**	**TC**
		ANT	%Δ	ACT	ANT	%Δ	ACT	ANT	%Δ	ACT	Ec. 8	Ec. 9	Ec. 10	Ec. 11	Ec. 14	Ec. 18	Ec. 19	Ec. 20	**Ec. 21**	**Ec. 22**
27/01/10	16,5	13,96	-1,72%	13,72	0,913	-1,37%	0,9005	12,75	-3,06%	12,35	12,53	12,57	-0,21912	-0,17450	0,00300	0,00167	0,00133	0,390620	**0,56**	**0,44**
27/01/10	17	12,88	-2,17%	12,60	0,913	-1,37%	0,9005	11,76	-3,51%	11,35	11,50	11,60	-0,25564	-0,16100	0,00350	0,00215	0,00135	0,413140	**0,61**	**0,39**
27/01/10	17,5	12,42	-1,53%	12,23	0,913	-1,37%	0,9005	11,34	-2,88%	11,01	11,17	11,18	-0,17347	-0,15525	0,00238	0,00125	0,00112	0,326345	**0,53**	**0,47**
27/01/10	18	12,08	-2,48%	11,78	0,913	-1,37%	0,9005	11,03	-3,82%	10,61	10,76	10,88	-0,27390	-0,15100	0,00375	0,00242	0,00133	0,421150	**0,64**	**0,36**
27/01/10	18,5	11,61	-1,55%	11,43	0,913	-1,37%	0,9005	10,60	-2,90%	10,29	10,44	10,45	-0,16434	-0,14513	0,00225	0,00119	0,00106	0,307215	**0,53**	**0,47**
27/01/10	19	10,99	-2,37%	10,73	0,913	-1,37%	0,9005	10,03	-3,70%	9,66	9,80	9,90	-0,23738	-0,13738	0,00325	0,00206	0,00119	0,371505	**0,63**	**0,37**
27/01/10	19,5	10,55	-3,13%	10,22	0,913	-1,37%	0,9005	9,63	-4,45%	9,20	9,33	9,50	-0,30129	-0,13188	0,00413	0,00287	0,00126	0,429040	**0,70**	**0,30**
27/01/10	20	10,17	-3,05%	9,86	0,913	-1,37%	0,9005	9,29	-4,38%	8,88	9,00	9,16	-0,28303	-0,12713	0,00388	0,00267	0,00120	0,406280	**0,69**	**0,31**
27/01/10	21	10,00	-2,80%	9,72	0,913	-1,37%	0,9005	9,13	-4,13%	8,75	8,87	9,01	-0,25564	-0,12500	0,00350	0,00235	0,00115	0,377140	**0,67**	**0,33**
27/01/10	22	9,66	-1,55%	9,51	0,913	-1,37%	0,9005	8,82	-2,90%	8,56	8,68	8,70	-0,13695	-0,12075	0,00188	0,00100	0,00088	0,255825	**0,53**	**0,47**
27/01/10	23	9,40	-2,23%	9,19	0,913	-1,37%	0,9005	8,58	-3,57%	8,28	8,39	8,46	-0,19173	-0,11750	0,00263	0,00163	0,00100	0,306605	**0,62**	**0,38**
27/01/10	24				0,913	-1,37%	0,9005													
27/01/10	25	7,03			0,913	-1,37%	0,9005	6,42												
27/01/10	26	6,09	-0,66%	6,05	0,913	-1,37%	0,9005	5,56	-2,02%	5,45	5,52	5,48	-0,03652	-0,07613	0,00050	0,00016	0,00034	0,112145	**0,32**	**0,68**
27/01/10	28	4,83	-2,90%	4,69	0,913	-1,37%	0,9005	4,41	-4,23%	4,22	4,28	4,35	-0,12782	-0,06038	0,00175	0,00119	0,00056	0,186445	**0,68**	**0,32**
27/01/10	30	4,11	-2,43%	4,01	0,913	-1,37%	0,9005	3,75	-3,77%	3,61	3,66	3,70	-0,09130	-0,05138	0,00125	0,00080	0,00045	0,141425	**0,64**	**0,36**
27/01/10	32	3,48	0,00%	3,48	0,913	-1,37%	0,9005	3,18	-1,37%	3,13	3,18	3,13	0,00000	-0,04350	0,00000	0,00000	0,00000	0,043500	**0,00**	**1,00**
28/01/10	16,5	13,72	0,73%	13,82	0,9005	0,04%	0,9009	12,35	0,77%	12,45	12,44	12,36	0,09005	0,00549	0,00004	0,00004	0,00000	0,095578	**0,94**	**0,06**
28/01/10	17	12,60	0,00%	12,60	0,9005	0,04%	0,9009	11,35	0,04%	11,35	11,35	11,35	0,00000	0,00504	0,00000	0,00000	0,00000	0,005040	**0,00**	**1,00**
28/01/10	17,5	12,23	0,08%	12,24	0,9005	0,04%	0,9009	11,01	0,13%	11,03	11,02	11,02	0,00901	0,00489	0,00000	0,00000	0,00000	0,013901	**0,65**	**0,35**
28/01/10	18	11,78	0,68%	11,86	0,9005	0,04%	0,9009	10,61	0,72%	10,68	10,68	10,61	0,07204	0,00471	0,00003	0,00003	0,00000	0,076784	**0,94**	**0,06**
28/01/10	18,5	11,43	0,52%	11,49	0,9005	0,04%	0,9009	10,29	0,57%	10,35	10,35	10,30	0,05403	0,00457	0,00002	0,00002	0,00000	0,058626	**0,92**	**0,08**
28/01/10	19	10,73	1,86%	10,93	0,9005	0,04%	0,9009	9,66	1,91%	9,85	9,84	9,67	0,18010	0,00429	0,00008	0,00008	0,00000	0,184472	**0,98**	**0,02**
28/01/10	19,5	10,22	0,98%	10,32	0,9005	0,04%	0,9009	9,20	1,02%	9,30	9,29	9,21	0,09005	0,00409	0,00004	0,00004	0,00000	0,094178	**0,96**	**0,04**
28/01/10	20	9,86	0,00%	9,86	0,9005	0,04%	0,9009	8,88	0,04%	8,88	8,88	8,88	0,00000	0,00394	0,00000	0,00000	0,00000	0,003944	**0,00**	**1,00**
28/01/10	21	9,72	-0,10%	9,71	0,9005	0,04%	0,9009	8,75	-0,06%	8,75	8,74	8,76	-0,00901	0,00389	0,00000	0,00000	0,00000	0,012895	**0,70**	**0,30**
28/01/10	22	9,51	0,32%	9,54	0,9005	0,04%	0,9009	8,56	0,36%	8,59	8,59	8,57	0,02702	0,00380	0,00001	0,00001	0,00000	0,030831	**0,88**	**0,12**
28/01/10	23	9,19	0,00%	9,19	0,9005	0,04%	0,9009	8,28	0,04%	8,28	8,28	8,28	0,00000	0,00368	0,00000	0,00000	0,00000	0,003676	**0,00**	**1,00**
28/01/10	24			8,59	0,9005	0,04%	0,9009			7,74										
28/01/10	25			6,86	0,9005	0,04%	0,9009			6,18										
28/01/10	26	6,05	0,66%	6,09	0,9005	0,04%	0,9009	5,45	0,71%	5,49	5,48	5,45	0,03602	0,00242	0,00002	0,00001	0,00000	0,038456	**0,94**	**0,06**
28/01/10	28	4,69	0,00%	4,69	0,9005	0,04%	0,9009	4,22	0,04%	4,23	4,22	4,23	0,00000	0,00188	0,00000	0,00000	0,00000	0,001876	**0,00**	**1,00**
28/01/10	30	4,01	0,25%	4,02	0,9005	0,04%	0,9009	3,61	0,29%	3,62	3,62	3,61	0,00900	0,00160	0,00000	0,00000	0,00000	0,010613	**0,85**	**0,15**
28/01/10	32	3,48	0,00%	3,48	0,9005	0,04%	0,9009	3,13	0,04%	3,14	3,13	3,14	0,00000	0,00139	0,00000	0,00000	0,00000	0,001392	**0,00**	**1,00**

Fecha	Micr.	Precio en AUD			Tipo de Cambio U$S:AUD			Precio en U$S			U$S Teóricos		Efectos individuales		Δ Int	Δ Int proporcional		Δ Variación Total	**Influencia**	
											AUD	TC	Δ Ef AUD	Δ Ef TC		AUD	TC		**AUD**	**TC**
		ANT	%Δ	ACT	ANT	%Δ	ACT	ANT	%Δ	ACT	Ec. 8	Ec. 9	Ec. 10	Ec. 11	Ec. 14	Ec. 18	Ec. 19	Ec. 20	**Ec. 21**	**Ec. 22**
03/02/10	16,5	13,82	0,22%	13,85	0,9009	-1,53%	0,8871	12,45	-1,32%	12,29	12,48	12,26	0,02703	-0,19072	-0,00041	-0,00005	-0,00036	0,218054	**0,12**	**0,88**
03/02/10	17	12,60	-0,08%	12,59	0,9009	-1,53%	0,8871	11,35	-1,61%	11,17	11,34	11,18	-0,00901	-0,17388	0,00014	0,00001	0,00013	0,182751	**0,05**	**0,95**
03/02/10	17,5	12,24	-0,65%	12,16	0,9009	-1,53%	0,8871	11,03	-2,18%	10,79	10,95	10,86	-0,07207	-0,16891	0,00110	0,00033	0,00077	0,239880	**0,30**	**0,70**
03/02/10	18	11,86	-0,25%	11,83	0,9009	-1,53%	0,8871	10,68	-1,78%	10,49	10,66	10,52	-0,02703	-0,16367	0,00041	0,00006	0,00036	0,190281	**0,14**	**0,86**
03/02/10	18,5	11,49	0,35%	11,53	0,9009	-1,53%	0,8871	10,35	-1,19%	10,23	10,39	10,19	0,03604	-0,15856	-0,00055	-0,00010	-0,00045	0,194946	**0,18**	**0,82**
03/02/10	19	10,93	0,00%	10,93	0,9009	-1,53%	0,8871	9,85	-1,53%	9,70	9,85	9,70	0,00000	-0,15083	0,00000	0,00000	0,00000	0,150834	**0,00**	**1,00**
03/02/10	19,5	10,32	0,68%	10,39	0,9009	-1,53%	0,8871	9,30	-0,86%	9,22	9,36	9,15	0,06306	-0,14242	-0,00097	-0,00030	-0,00067	0,205852	**0,30**	**0,70**
03/02/10	20	9,86	0,51%	9,91	0,9009	-1,53%	0,8871	8,88	-1,03%	8,79	8,93	8,75	0,04505	-0,13607	-0,00069	-0,00017	-0,00052	0,181460	**0,25**	**0,75**
03/02/10	21	9,71	1,03%	9,81	0,9009	-1,53%	0,8871	8,75	-0,52%	8,70	8,84	8,61	0,09009	-0,13400	-0,00138	-0,00055	-0,00083	0,224358	**0,40**	**0,60**
03/02/10	22	9,54	0,31%	9,57	0,9009	-1,53%	0,8871	8,59	-1,22%	8,49	8,62	8,46	0,02703	-0,13165	-0,00041	-0,00007	-0,00034	0,158952	**0,17**	**0,83**
03/02/10	23	9,19	0,44%	9,23	0,9009	-1,53%	0,8871	8,28	-1,10%	8,19	8,32	8,15	0,03604	-0,12682	-0,00055	-0,00012	-0,00043	0,163166	**0,22**	**0,78**
03/02/10	24	8,59	0,00%	8,59	0,9009	-1,53%	0,8871	7,74	-1,53%	7,62	7,74	7,62	0,00000	-0,11854	0,00000	0,00000	0,00000	0,118542	**0,00**	**1,00**
03/02/10	25	6,86	1,17%	6,94	0,9009	-1,53%	0,8871	6,18	-0,38%	6,16	6,25	6,09	0,07207	-0,09467	-0,00110	-0,00048	-0,00063	0,166890	**0,43**	**0,57**
03/02/10	26	6,09	-0,16%	6,08	0,9009	-1,53%	0,8871	5,49	-1,69%	5,39	5,48	5,40	-0,00901	-0,08404	0,00014	0,00001	0,00012	0,092913	**0,10**	**0,90**
03/02/10	28	4,69	0,00%	4,69	0,9009	-1,53%	0,8871	4,23	-1,53%	4,16	4,23	4,16	0,00000	-0,06472	0,00000	0,00000	0,00000	0,064722	**0,00**	**1,00**
03/02/10	30	4,02	0,50%	4,04	0,9009	-1,53%	0,8871	3,62	-1,04%	3,58	3,64	3,57	0,01802	-0,05548	-0,00028	-0,00007	-0,00021	0,073635	**0,24**	**0,76**
03/02/10	32	3,48	0,00%	3,48	0,9009	-1,53%	0,8871	3,14	-1,53%	3,09	3,14	3,09	0,00000	-0,04802	0,00000	0,00000	0,00000	0,048024	**0,00**	**1,00**
04/02/10	16,5	13,85	0,14%	13,87	0,8871	-0,65%	0,8813	12,29	-0,51%	12,22	12,30	12,21	0,01774	-0,08033	-0,00012	-0,00002	-0,00010	0,098146	**0,18**	**0,82**
04/02/10	17	12,59	-2,14%	12,32	0,8871	-0,65%	0,8813	11,17	-2,78%	10,86	10,93	11,10	-0,23952	-0,07302	0,00157	0,00120	0,00037	0,310973	**0,77**	**0,23**
04/02/10	17,5	12,16	-2,71%	11,83	0,8871	-0,65%	0,8813	10,79	-3,35%	10,43	10,49	10,72	-0,29274	-0,07053	0,00191	0,00154	0,00037	0,361357	**0,81**	**0,19**
04/02/10	18	11,83	-1,18%	11,69	0,8871	-0,65%	0,8813	10,49	-1,83%	10,30	10,37	10,43	-0,12419	-0,06861	0,00081	0,00052	0,00029	0,191996	**0,64**	**0,36**
04/02/10	18,5	11,53	-1,13%	11,40	0,8871	-0,65%	0,8813	10,23	-1,77%	10,05	10,11	10,16	-0,11532	-0,06687	0,00075	0,00048	0,00028	0,181443	**0,63**	**0,37**
04/02/10	19	10,93	-1,01%	10,82	0,8871	-0,65%	0,8813	9,70	-1,65%	9,54	9,60	9,63	-0,09758	-0,06339	0,00064	0,00039	0,00025	0,160337	**0,61**	**0,39**
04/02/10	19,5	10,39	-0,58%	10,33	0,8871	-0,65%	0,8813	9,22	-1,23%	9,10	9,16	9,16	-0,05323	-0,06026	0,00035	0,00016	0,00018	0,113140	**0,47**	**0,53**
04/02/10	20	9,91	-1,01%	9,81	0,8871	-0,65%	0,8813	8,79	-1,66%	8,65	8,70	8,73	-0,08871	-0,05748	0,00058	0,00035	0,00023	0,145608	**0,61**	**0,39**
04/02/10	21	9,81	-1,33%	9,68	0,8871	-0,65%	0,8813	8,70	-1,97%	8,53	8,59	8,65	-0,11532	-0,05690	0,00075	0,00050	0,00025	0,171467	**0,67**	**0,33**
04/02/10	22	9,57	-1,57%	9,42	0,8871	-0,65%	0,8813	8,49	-2,21%	8,30	8,36	8,43	-0,13307	-0,05551	0,00087	0,00061	0,00026	0,187701	**0,71**	**0,29**
04/02/10	23	9,23			0,8871	-0,65%	0,8813	8,19												
04/02/10	24	8,59			0,8871	-0,65%	0,8813	7,62												
04/02/10	25	6,94			0,8871	-0,65%	0,8813	6,16												
04/02/10	26	6,08	-0,16%	6,07	0,8871	-0,65%	0,8813	5,39	-0,82%	5,35	5,38	5,36	-0,00887	-0,03526	0,00006	0,00001	0,00005	0,044077	**0,20**	**0,80**
04/02/10	28	4,69	0,00%	4,69	0,8871	-0,65%	0,8813	4,16	-0,65%	4,13	4,16	4,13	0,00000	-0,02720	0,00000	0,00000	0,00000	0,027202	**0,00**	**1,00**
04/02/10	30	4,04	-1,24%	3,99	0,8871	-0,65%	0,8813	3,58	-1,88%	3,52	3,54	3,56	-0,04435	-0,02343	0,00029	0,00019	0,00010	0,067497	**0,65**	**0,35**
04/02/10	32	3,48	-0,29%	3,47	0,8871	-0,65%	0,8813	3,09	-0,94%	3,06	3,08	3,07	-0,00887	-0,02018	0,00006	0,00002	0,00004	0,028997	**0,31**	**0,69**

Fecha	Micr.	Precio en AUD			Tipo de Cambio U$S:AUD			Precio en U$S			U$S Teóricos		Efectos individuales		Δ Int	Δ Int proporcional		Δ Variación Total	**Influencia**	
											AUD	TC	Δ Ef AUD	Δ Ef TC		AUD	TC		**AUD**	**TC**
		ANT	%Δ	ACT	ANT	%Δ	ACT	ANT	%Δ	ACT	Ec. 8	Ec. 9	Ec. 10	Ec. 11	Ec. 14	Ec. 18	Ec. 19	Ec. 20	**Ec. 21**	**Ec. 22**
10/02/10	16,5	13,87			0,8813	-0,76%	0,8746	12,22												
10/02/10	17	12,32	0,00%	12,32	0,8813	-0,76%	0,8746	10,86	-0,76%	10,78	10,86	10,78	0,00000	-0,08254	0,00000	0,00000	0,00000	0,082544	**0,00**	**1,00**
10/02/10	17,5	11,83	0,59%	11,90	0,8813	-0,76%	0,8746	10,43	-0,17%	10,41	10,49	10,35	0,06169	-0,07926	-0,00047	-0,00021	-0,00026	0,141010	**0,44**	**0,56**
10/02/10	18	11,69	-0,17%	11,67	0,8813	-0,76%	0,8746	10,30	-0,93%	10,21	10,28	10,22	-0,01763	-0,07832	0,00013	0,00002	0,00011	0,095815	**0,18**	**0,82**
10/02/10	18,5	11,40	-0,09%	11,39	0,8813	-0,76%	0,8746	10,05	-0,85%	9,96	10,04	9,97	-0,00881	-0,07638	0,00007	0,00001	0,00006	0,085126	**0,10**	**0,90**
10/02/10	19	10,82	0,37%	10,86	0,8813	-0,76%	0,8746	9,54	-0,39%	9,50	9,57	9,46	0,03525	-0,07249	-0,00027	-0,00009	-0,00018	0,107839	**0,33**	**0,67**
10/02/10	19,5	10,33	-0,29%	10,30	0,8813	-0,76%	0,8746	9,10	-1,05%	9,01	9,08	9,03	-0,02644	-0,06921	0,00020	0,00006	0,00015	0,095449	**0,28**	**0,72**
10/02/10	20	9,81	0,10%	9,82	0,8813	-0,76%	0,8746	8,65	-0,66%	8,59	8,65	8,58	0,00881	-0,06573	-0,00007	-0,00001	-0,00006	0,074591	**0,12**	**0,88**
10/02/10	21	9,68	0,10%	9,69	0,8813	-0,76%	0,8746	8,53	-0,66%	8,47	8,54	8,47	0,00881	-0,06486	-0,00007	-0,00001	-0,00006	0,073720	**0,12**	**0,88**
10/02/10	22	9,42	0,74%	9,49	0,8813	-0,76%	0,8746	8,30	-0,02%	8,30	8,36	8,24	0,06169	-0,06311	-0,00047	-0,00023	-0,00024	0,124810	**0,49**	**0,51**
10/02/10	23			9,14	0,8813	-0,76%	0,8746			7,99										
10/02/10	24				0,8813	-0,76%	0,8746													
10/02/10	25				0,8813	-0,76%	0,8746													
10/02/10	26	6,07	0,33%	6,09	0,8813	-0,76%	0,8746	5,35	-0,43%	5,33	5,37	5,31	0,01763	-0,04067	-0,00013	-0,00004	-0,00009	0,058348	**0,30**	**0,70**
10/02/10	28	4,69	-0,64%	4,66	0,8813	-0,76%	0,8746	4,13	-1,40%	4,08	4,11	4,10	-0,02644	-0,03142	0,00020	0,00009	0,00011	0,057661	**0,46**	**0,54**
10/02/10	30	3,99	0,50%	4,01	0,8813	-0,76%	0,8746	3,52	-0,26%	3,51	3,53	3,49	0,01763	-0,02673	-0,00013	-0,00005	-0,00008	0,044387	**0,40**	**0,60**
10/02/10	32	3,47	0,86%	3,50	0,8813	-0,76%	0,8746	3,06	0,10%	3,06	3,08	3,03	0,02644	-0,02325	-0,00020	-0,00011	-0,00009	0,049675	**0,53**	**0,47**
11/02/10	16,5			14,04	0,8746	1,45%	0,8873			12,46										
11/02/10	17	12,32	1,46%	12,50	0,8746	1,45%	0,8873	10,78	2,93%	11,09	10,93	10,93	0,15743	0,15646	0,00229	0,00115	0,00114	0,316178	**0,50**	**0,50**
11/02/10	17,5	11,90	1,01%	12,02	0,8746	1,45%	0,8873	10,41	2,48%	10,67	10,51	10,56	0,10495	0,15113	0,00152	0,00062	0,00090	0,257606	**0,41**	**0,59**
11/02/10	18	11,67	1,54%	11,85	0,8746	1,45%	0,8873	10,21	3,02%	10,51	10,36	10,35	0,15743	0,14821	0,00229	0,00118	0,00111	0,307923	**0,52**	**0,48**
11/02/10	18,5	11,39	0,61%	11,46	0,8746	1,45%	0,8873	9,96	2,08%	10,17	10,02	10,11	0,06122	0,14465	0,00089	0,00026	0,00062	0,206764	**0,30**	**0,70**
11/02/10	19	10,86	1,38%	11,01	0,8746	1,45%	0,8873	9,50	2,85%	9,77	9,63	9,64	0,13119	0,13792	0,00190	0,00093	0,00098	0,271017	**0,49**	**0,51**
11/02/10	19,5	10,30	0,87%	10,39	0,8746	1,45%	0,8873	9,01	2,34%	9,22	9,09	9,14	0,07871	0,13081	0,00114	0,00043	0,00071	0,210667	**0,38**	**0,62**
11/02/10	20	9,82	1,12%	9,93	0,8746	1,45%	0,8873	8,59	2,59%	8,81	8,68	8,71	0,09621	0,12471	0,00140	0,00061	0,00079	0,222317	**0,44**	**0,56**
11/02/10	21	9,69	1,03%	9,79	0,8746	1,45%	0,8873	8,47	2,50%	8,69	8,56	8,60	0,08746	0,12306	0,00127	0,00053	0,00074	0,211793	**0,42**	**0,58**
11/02/10	22	9,49	1,05%	9,59	0,8746	1,45%	0,8873	8,30	2,52%	8,51	8,39	8,42	0,08746	0,12052	0,00127	0,00053	0,00074	0,209253	**0,42**	**0,58**
11/02/10	23	9,14	1,20%	9,25	0,8746	1,45%	0,8873	7,99	2,67%	8,21	8,09	8,11	0,09621	0,11608	0,00140	0,00063	0,00076	0,213681	**0,45**	**0,55**
11/02/10	24			8,35	0,8746	1,45%	0,8873			7,41										
11/02/10	25				0,8746	1,45%	0,8873													
11/02/10	26	6,09	0,00%	6,09	0,8746	1,45%	0,8873	5,33	1,45%	5,40	5,33	5,40	0,00000	0,07734	0,00000	0,00000	0,00000	0,077343	**0,00**	**1,00**
11/02/10	28	4,66	-0,86%	4,62	0,8746	1,45%	0,8873	4,08	0,58%	4,10	4,04	4,13	-0,03498	0,05918	-0,00051	-0,00019	-0,00032	0,094035	**0,37**	**0,63**
11/02/10	30	4,01	-0,25%	4,00	0,8746	1,45%	0,8873	3,51	1,20%	3,55	3,50	3,56	-0,00875	0,05093	-0,00013	-0,00002	-0,00011	0,059583	**0,15**	**0,85**
11/02/10	32	3,50	-0,29%	3,49	0,8746	1,45%	0,8873	3,06	1,16%	3,10	3,05	3,11	-0,00875	0,04445	-0,00013	-0,00002	-0,00011	0,053111	**0,17**	**0,83**

Fecha	Micr.	Precio en AUD			Tipo de Cambio U$S:AUD			Precio en U$S			U$S Teóricos		Efectos individuales		Δ Int	Δ Int proporcional		Δ Variación Total	**Influencia**	
											AUD	TC	Δ Ef AUD	Δ Ef TC		AUD	TC		**AUD**	**TC**
		ANT	%Δ	ACT	ANT	%Δ	ACT	ANT	%Δ	ACT	Ec. 8	Ec. 9	Ec. 10	Ec. 11	Ec. 14	Ec. 18	Ec. 19	Ec. 20	**Ec. 21**	**Ec. 22**
17/02/10	16,5	14,04	0,00%	14,04	0,8873	1,57%	0,9012	12,46	1,57%	12,65	12,46	12,65	0,00000	0,19516	0,00000	0,00000	0,00000	0,195156	**0,00**	**1,00**
17/02/10	17	12,50	0,32%	12,54	0,8873	1,57%	0,9012	11,09	1,89%	11,30	11,13	11,27	0,03549	0,17375	0,00056	0,00009	0,00046	0,209798	**0,17**	**0,83**
17/02/10	17,5	12,02	0,17%	12,04	0,8873	1,57%	0,9012	10,67	1,74%	10,85	10,68	10,83	0,01775	0,16708	0,00028	0,00003	0,00025	0,185102	**0,10**	**0,90**
17/02/10	18	11,85	0,17%	11,87	0,8873	1,57%	0,9012	10,51	1,74%	10,70	10,53	10,68	0,01775	0,16471	0,00028	0,00003	0,00025	0,182739	**0,10**	**0,90**
17/02/10	18,5	11,46	0,09%	11,47	0,8873	1,57%	0,9012	10,17	1,66%	10,34	10,18	10,33	0,00887	0,15929	0,00014	0,00001	0,00013	0,168306	**0,05**	**0,95**
17/02/10	19	11,01	-0,64%	10,94	0,8873	1,57%	0,9012	9,77	0,92%	9,86	9,71	9,92	-0,06211	0,15304	-0,00097	-0,00028	-0,00069	0,214739	**0,29**	**0,71**
17/02/10	19,5	10,39	-0,87%	10,30	0,8873	1,57%	0,9012	9,22	0,69%	9,28	9,14	9,36	-0,07986	0,14442	-0,00125	-0,00045	-0,00081	0,223918	**0,36**	**0,64**
17/02/10	20	9,93	-0,20%	9,91	0,8873	1,57%	0,9012	8,81	1,36%	8,93	8,79	8,95	-0,01775	0,13803	-0,00028	-0,00003	-0,00025	0,155558	**0,11**	**0,89**
17/02/10	21	9,79	-0,51%	9,74	0,8873	1,57%	0,9012	8,69	1,05%	8,78	8,64	8,82	-0,04436	0,13608	-0,00069	-0,00017	-0,00052	0,180093	**0,25**	**0,75**
17/02/10	22	9,59	-0,21%	9,57	0,8873	1,57%	0,9012	8,51	1,35%	8,62	8,49	8,64	-0,01775	0,13330	-0,00028	-0,00003	-0,00025	0,150834	**0,12**	**0,88**
17/02/10	23	9,25	-0,43%	9,21	0,8873	1,57%	0,9012	8,21	1,13%	8,30	8,17	8,34	-0,03549	0,12858	-0,00056	-0,00012	-0,00044	0,163752	**0,22**	**0,78**
17/02/10	24	8,35	0,00%	8,35	0,8873	1,57%	0,9012	7,41	1,57%	7,53	7,41	7,53	0,00000	0,11607	0,00000	0,00000	0,00000	0,116065	**0,00**	**1,00**
17/02/10	25				0,8873	1,57%	0,9012													
17/02/10	26	6,09	-0,33%	6,07	0,8873	1,57%	0,9012	5,40	1,23%	5,47	5,39	5,49	-0,01775	0,08465	-0,00028	-0,00005	-0,00023	0,102215	**0,17**	**0,83**
17/02/10	28	4,62	1,08%	4,67	0,8873	1,57%	0,9012	4,10	2,67%	4,21	4,14	4,16	0,04437	0,06422	0,00069	0,00028	0,00041	0,109278	**0,41**	**0,59**
17/02/10	30	4,00	-0,25%	3,99	0,8873	1,57%	0,9012	3,55	1,31%	3,60	3,54	3,60	-0,00887	0,05560	-0,00014	-0,00002	-0,00012	0,064372	**0,14**	**0,86**
17/02/10	32	3,49	0,00%	3,49	0,8873	1,57%	0,9012	3,10	1,57%	3,15	3,10	3,15	0,00000	0,04851	0,00000	0,00000	0,00000	0,048511	**0,00**	**1,00**
18/02/10	16,5	14,04	0,21%	14,07	0,9012	-0,61%	0,8957	12,65	-0,40%	12,60	12,68	12,58	0,02704	-0,07722	-0,00017	-0,00004	-0,00012	0,104335	**0,26**	**0,74**
18/02/10	17	12,54	-0,08%	12,53	0,9012	-0,61%	0,8957	11,30	-0,69%	11,22	11,29	11,23	-0,00901	-0,06897	0,00005	0,00001	0,00005	0,077927	**0,12**	**0,88**
18/02/10	17,5	12,04	0,25%	12,07	0,9012	-0,61%	0,8957	10,85	-0,36%	10,81	10,88	10,78	0,02704	-0,06622	-0,00017	-0,00005	-0,00012	0,093325	**0,29**	**0,71**
18/02/10	18	11,87	-0,59%	11,80	0,9012	-0,61%	0,8957	10,70	-1,20%	10,57	10,63	10,63	-0,06308	-0,06528	0,00038	0,00019	0,00020	0,127984	**0,49**	**0,51**
18/02/10	18,5	11,47	-0,78%	11,38	0,9012	-0,61%	0,8957	10,34	-1,39%	10,19	10,26	10,27	-0,08111	-0,06308	0,00049	0,00028	0,00022	0,143698	**0,56**	**0,44**
18/02/10	19	10,94	-0,73%	10,86	0,9012	-0,61%	0,8957	9,86	-1,34%	9,73	9,79	9,80	-0,07210	-0,06017	0,00044	0,00024	0,00020	0,131826	**0,55**	**0,45**
18/02/10	19,5	10,30	-0,78%	10,22	0,9012	-0,61%	0,8957	9,28	-1,38%	9,15	9,21	9,23	-0,07210	-0,05665	0,00044	0,00025	0,00019	0,128306	**0,56**	**0,44**
18/02/10	20	9,91	-0,50%	9,86	0,9012	-0,61%	0,8957	8,93	-1,11%	8,83	8,89	8,88	-0,04506	-0,05450	0,00028	0,00012	0,00015	0,099290	**0,45**	**0,55**
18/02/10	21	9,74	-0,62%	9,68	0,9012	-0,61%	0,8957	8,78	-1,22%	8,67	8,72	8,72	-0,05407	-0,05357	0,00033	0,00017	0,00016	0,107312	**0,50**	**0,50**
18/02/10	22	9,57	-0,63%	9,51	0,9012	-0,61%	0,8957	8,62	-1,23%	8,52	8,57	8,57	-0,05407	-0,05264	0,00033	0,00017	0,00016	0,106377	**0,51**	**0,49**
18/02/10	23	9,21	0,00%	9,21	0,9012	-0,61%	0,8957	8,30	-0,61%	8,25	8,30	8,25	0,00000	-0,05065	0,00000	0,00000	0,00000	0,050655	**0,00**	**1,00**
18/02/10	24	8,35	0,00%	8,35	0,9012	-0,61%	0,8957	7,53	-0,61%	7,48	7,53	7,48	0,00000	-0,04592	0,00000	0,00000	0,00000	0,045925	**0,00**	**1,00**
18/02/10	25				0,9012	-0,61%	0,8957													
18/02/10	26	6,07	-1,48%	5,98	0,9012	-0,61%	0,8957	5,47	-2,08%	5,36	5,39	5,44	-0,08111	-0,03339	0,00049	0,00035	0,00014	0,113998	**0,71**	**0,29**
18/02/10	28	4,67	-0,86%	4,63	0,9012	-0,61%	0,8957	4,21	-1,46%	4,15	4,17	4,18	-0,03605	-0,02569	0,00022	0,00013	0,00009	0,061513	**0,58**	**0,42**
18/02/10	30	3,99	-0,25%	3,98	0,9012	-0,61%	0,8957	3,60	-0,86%	3,56	3,59	3,57	-0,00901	-0,02194	0,00006	0,00002	0,00004	0,030902	**0,29**	**0,71**
18/02/10	32	3,49	-0,29%	3,48	0,9012	-0,61%	0,8957	3,15	-0,90%	3,12	3,14	3,13	-0,00901	-0,01919	0,00006	0,00002	0,00004	0,028152	**0,32**	**0,68**

Fecha	Micr.	Precio en AUD			Tipo de Cambio U$S:AUD			Precio en U$S			U$S Teóricos		Efectos individuales		Δ Int	Δ Int proporcional		Δ Variación Total	**Influencia**	
											AUD	TC	Δ Ef AUD	Δ Ef TC		AUD	TC		**AUD**	**TC**
		ANT	%Δ	ACT	ANT	%Δ	ACT	ANT	%Δ	ACT	Ec. 8	Ec. 9	Ec. 10	Ec. 11	Ec. 14	Ec. 18	Ec. 19	Ec. 20	**Ec. 21**	**Ec. 22**
23/02/10	16,5	14,07	0,78%	14,18	0,8957	0,64%	0,9014	12,60	1,42%	12,78	12,70	12,68	0,09853	0,08020	0,00063	0,00035	0,00028	0,179353	**0,55**	**0,45**
23/02/10	17	12,53	0,96%	12,65	0,8957	0,64%	0,9014	11,22	1,60%	11,40	11,33	11,29	0,10748	0,07142	0,00068	0,00041	0,00027	0,179589	**0,60**	**0,40**
23/02/10	17,5	12,07	0,50%	12,13	0,8957	0,64%	0,9014	10,81	1,14%	10,93	10,86	10,88	0,05374	0,06880	0,00034	0,00015	0,00019	0,122883	**0,44**	**0,56**
23/02/10	18	11,80	0,76%	11,89	0,8957	0,64%	0,9014	10,57	1,40%	10,72	10,65	10,64	0,08061	0,06726	0,00051	0,00028	0,00023	0,148386	**0,55**	**0,45**
23/02/10	18,5	11,38	0,88%	11,48	0,8957	0,64%	0,9014	10,19	1,52%	10,35	10,28	10,26	0,08957	0,06487	0,00057	0,00033	0,00024	0,155006	**0,58**	**0,42**
23/02/10	19	10,86	0,74%	10,94	0,8957	0,64%	0,9014	9,73	1,38%	9,86	9,80	9,79	0,07166	0,06190	0,00046	0,00024	0,00021	0,134014	**0,54**	**0,46**
23/02/10	19,5	10,22	0,59%	10,28	0,8957	0,64%	0,9014	9,15	1,23%	9,27	9,21	9,21	0,05374	0,05825	0,00034	0,00016	0,00018	0,112338	**0,48**	**0,52**
23/02/10	20	9,86	-0,81%	9,78	0,8957	0,64%	0,9014	8,83	-0,18%	8,82	8,76	8,89	-0,07166	0,05620	-0,00046	-0,00026	-0,00020	0,127913	**0,56**	**0,44**
23/02/10	21	9,68	-0,62%	9,62	0,8957	0,64%	0,9014	8,67	0,01%	8,67	8,62	8,73	-0,05374	0,05518	-0,00034	-0,00017	-0,00017	0,108913	**0,49**	**0,51**
23/02/10	22	9,51	-0,63%	9,45	0,8957	0,64%	0,9014	8,52	0,00%	8,52	8,46	8,57	-0,05374	0,05421	-0,00034	-0,00017	-0,00017	0,107948	**0,50**	**0,50**
23/02/10	23	9,21			0,8957	0,64%	0,9014	8,25												
23/02/10	24	8,35			0,8957	0,64%	0,9014	7,48												
23/02/10	25				0,8957	0,64%	0,9014													
23/02/10	26	5,98	-1,34%	5,90	0,8957	0,64%	0,9014	5,36	-0,71%	5,32	5,28	5,39	-0,07166	0,03409	-0,00046	-0,00031	-0,00015	0,105904	**0,68**	**0,32**
23/02/10	28	4,63	-1,51%	4,56	0,8957	0,64%	0,9014	4,15	-0,89%	4,11	4,08	4,17	-0,06270	0,02639	-0,00040	-0,00028	-0,00012	0,089253	**0,71**	**0,29**
23/02/10	30	3,98	-0,75%	3,95	0,8957	0,64%	0,9014	3,56	-0,12%	3,56	3,54	3,59	-0,02687	0,02269	-0,00017	-0,00009	-0,00008	0,049571	**0,54**	**0,46**
23/02/10	32	3,48	0,00%	3,48	0,8957	0,64%	0,9014	3,12	0,64%	3,14	3,12	3,14	0,00000	0,01984	0,00000	0,00000	0,00000	0,019836	**0,00**	**1,00**
24/02/10	16,5	14,18	1,27%	14,36	0,9014	-0,91%	0,8932	12,78	0,35%	12,83	12,94	12,67	0,16225	-0,11628	-0,00148	-0,00086	-0,00062	0,278284	**0,58**	**0,42**
24/02/10	17	12,65	1,19%	12,80	0,9014	-0,91%	0,8932	11,40	0,27%	11,43	11,54	11,30	0,13521	-0,10373	-0,00123	-0,00070	-0,00053	0,238778	**0,56**	**0,44**
24/02/10	17,5	12,13	1,07%	12,26	0,9014	-0,91%	0,8932	10,93	0,15%	10,95	11,05	10,83	0,11718	-0,09947	-0,00107	-0,00058	-0,00049	0,216561	**0,54**	**0,46**
24/02/10	18	11,89	0,59%	11,96	0,9014	-0,91%	0,8932	10,72	-0,33%	10,68	10,78	10,62	0,06310	-0,09750	-0,00057	-0,00023	-0,00035	0,160719	**0,39**	**0,61**
24/02/10	18,5	11,48	0,96%	11,59	0,9014	-0,91%	0,8932	10,35	0,04%	10,35	10,45	10,25	0,09915	-0,09414	-0,00090	-0,00046	-0,00044	0,193267	**0,51**	**0,49**
24/02/10	19	10,94	1,10%	11,06	0,9014	-0,91%	0,8932	9,86	0,18%	9,88	9,97	9,77	0,10817	-0,08971	-0,00098	-0,00054	-0,00045	0,197784	**0,54**	**0,46**
24/02/10	19,5	10,28	0,58%	10,34	0,9014	-0,91%	0,8932	9,27	-0,33%	9,24	9,32	9,18	0,05408	-0,08430	-0,00049	-0,00019	-0,00030	0,138487	**0,39**	**0,61**
24/02/10	20	9,78	0,61%	9,84	0,9014	-0,91%	0,8932	8,82	-0,30%	8,79	8,87	8,74	0,05408	-0,08020	-0,00049	-0,00020	-0,00029	0,134376	**0,40**	**0,60**
24/02/10	21	9,62	0,21%	9,64	0,9014	-0,91%	0,8932	8,67	-0,70%	8,61	8,69	8,59	0,01803	-0,07888	-0,00016	-0,00003	-0,00013	0,097015	**0,19**	**0,81**
24/02/10	22	9,45	0,11%	9,46	0,9014	-0,91%	0,8932	8,52	-0,80%	8,45	8,53	8,44	0,00901	-0,07749	-0,00008	-0,00001	-0,00007	0,086569	**0,10**	**0,90**
24/02/10	23				0,9014	-0,91%	0,8932													
24/02/10	24				0,9014	-0,91%	0,8932													
24/02/10	25				0,9014	-0,91%	0,8932													
24/02/10	26	5,90	0,00%	5,90	0,9014	-0,91%	0,8932	5,32	-0,91%	5,27	5,32	5,27	0,00000	-0,04838	0,00000	0,00000	0,00000	0,048380	**0,00**	**1,00**
24/02/10	28	4,56	0,00%	4,56	0,9014	-0,91%	0,8932	4,11	-0,91%	4,07	4,11	4,07	0,00000	-0,03739	0,00000	0,00000	0,00000	0,037392	**0,00**	**1,00**
24/02/10	30	3,95	0,25%	3,96	0,9014	-0,91%	0,8932	3,56	-0,66%	3,54	3,57	3,53	0,00901	-0,03239	-0,00008	-0,00002	-0,00006	0,041450	**0,22**	**0,78**
24/02/10	32	3,48	0,00%	3,48	0,9014	-0,91%	0,8932	3,14	-0,91%	3,11	3,14	3,11	0,00000	-0,02854	0,00000	0,00000	0,00000	0,028536	**0,00**	**1,00**

Fecha	Micr.	Precio en AUD			Tipo de Cambio U$S:AUD			Precio en U$S			U$S Teóricos		Efectos individuales		Δ Int	Δ Int proporcional		Δ Variación Total	**Influencia**	
											AUD	TC	Δ Ef AUD	Δ Ef TC		AUD	TC		**AUD**	**TC**
		ANT	%Δ	ACT	ANT	%Δ	ACT	ANT	%Δ	ACT	Ec. 8	Ec. 9	Ec. 10	Ec. 11	Ec. 14	Ec. 18	Ec. 19	Ec. 20	**Ec. 21**	**Ec. 22**
25/02/10	16,5	14,36	0,91%	14,49	0,8932	-0,60%	0,8878	12,83	0,30%	12,86	12,94	12,75	0,11612	-0,07754	-0,00070	-0,00042	-0,00028	0,193520	**0,60**	**0,40**
25/02/10	17	12,80	-0,08%	12,79	0,8932	-0,60%	0,8878	11,43	-0,68%	11,35	11,42	11,36	-0,00893	-0,06912	0,00005	0,00001	0,00005	0,077998	**0,11**	**0,89**
25/02/10	17,5	12,26	-0,16%	12,24	0,8932	-0,60%	0,8878	10,95	-0,77%	10,87	10,93	10,88	-0,01786	-0,06620	0,00011	0,00002	0,00009	0,083960	**0,21**	**0,79**
25/02/10	18	11,96	-0,67%	11,88	0,8932	-0,60%	0,8878	10,68	-1,27%	10,55	10,61	10,62	-0,07146	-0,06458	0,00043	0,00023	0,00021	0,135608	**0,53**	**0,47**
25/02/10	18,5	11,59	-0,95%	11,48	0,8932	-0,60%	0,8878	10,35	-1,55%	10,19	10,25	10,29	-0,09825	-0,06259	0,00059	0,00036	0,00023	0,160244	**0,61**	**0,39**
25/02/10	19	11,06	-0,81%	10,97	0,8932	-0,60%	0,8878	9,88	-1,41%	9,74	9,80	9,82	-0,08039	-0,05972	0,00049	0,00028	0,00021	0,139626	**0,57**	**0,43**
25/02/10	19,5	10,34	-0,87%	10,25	0,8932	-0,60%	0,8878	9,24	-1,47%	9,10	9,16	9,18	-0,08039	-0,05584	0,00049	0,00029	0,00020	0,135738	**0,59**	**0,41**
25/02/10	20	9,84	-0,91%	9,75	0,8932	-0,60%	0,8878	8,79	-1,51%	8,66	8,71	8,74	-0,08039	-0,05314	0,00049	0,00029	0,00019	0,133038	**0,60**	**0,40**
25/02/10	21	9,64	-1,14%	9,53	0,8932	-0,60%	0,8878	8,61	-1,74%	8,46	8,51	8,56	-0,09825	-0,05206	0,00059	0,00039	0,00021	0,149714	**0,65**	**0,35**
25/02/10	22	9,46	-1,16%	9,35	0,8932	-0,60%	0,8878	8,45	-1,76%	8,30	8,35	8,40	-0,09825	-0,05108	0,00059	0,00039	0,00020	0,148742	**0,66**	**0,34**
25/02/10	23				0,8932	-0,60%	0,8878													
25/02/10	24				0,8932	-0,60%	0,8878													
25/02/10	25				0,8932	-0,60%	0,8878													
25/02/10	26	5,90			0,8932	-0,60%	0,8878	5,27												
25/02/10	28	4,56	-0,22%	4,55	0,8932	-0,60%	0,8878	4,07	-0,82%	4,04	4,06	4,05	-0,00893	-0,02462	0,00005	0,00001	0,00004	0,033502	**0,27**	**0,73**
25/02/10	30	3,96	0,00%	3,96	0,8932	-0,60%	0,8878	3,54	-0,60%	3,52	3,54	3,52	0,00000	-0,02138	0,00000	0,00000	0,00000	0,021384	**0,00**	**1,00**
25/02/10	32	3,48	0,00%	3,48	0,8932	-0,60%	0,8878	3,11	-0,60%	3,09	3,11	3,09	0,00000	-0,01879	0,00000	0,00000	0,00000	0,018792	**0,00**	**1,00**
03/03/10	16,5	14,49	0,00%	14,49	0,8878	1,94%	0,905	12,86	1,94%	13,11	12,86	13,11	0,00000	0,24923	0,00000	0,00000	0,00000	0,249228	**0,00**	**1,00**
03/03/10	17	12,79	1,09%	12,93	0,8878	1,94%	0,905	11,35	3,05%	11,70	11,48	11,57	0,12429	0,21999	0,00241	0,00087	0,00154	0,346688	**0,36**	**0,64**
03/03/10	17,5	12,24	0,74%	12,33	0,8878	1,94%	0,905	10,87	2,69%	11,16	10,95	11,08	0,07990	0,21053	0,00155	0,00043	0,00112	0,291978	**0,28**	**0,72**
03/03/10	18	11,88	0,51%	11,94	0,8878	1,94%	0,905	10,55	2,45%	10,81	10,60	10,75	0,05327	0,20434	0,00103	0,00021	0,00082	0,258636	**0,21**	**0,79**
03/03/10	18,5	11,48	0,61%	11,55	0,8878	1,94%	0,905	10,19	2,56%	10,45	10,25	10,39	0,06215	0,19746	0,00120	0,00029	0,00092	0,260806	**0,24**	**0,76**
03/03/10	19	10,97	0,36%	11,01	0,8878	1,94%	0,905	9,74	2,31%	9,96	9,77	9,93	0,03551	0,18868	0,00069	0,00011	0,00058	0,224884	**0,16**	**0,84**
03/03/10	19,5	10,25	0,39%	10,29	0,8878	1,94%	0,905	9,10	2,34%	9,31	9,14	9,28	0,03551	0,17630	0,00069	0,00012	0,00057	0,212500	**0,17**	**0,83**
03/03/10	20	9,75	0,31%	9,78	0,8878	1,94%	0,905	8,66	2,25%	8,85	8,68	8,82	0,02663	0,16770	0,00052	0,00007	0,00045	0,194850	**0,14**	**0,86**
03/03/10	21	9,53	0,73%	9,60	0,8878	1,94%	0,905	8,46	2,69%	8,69	8,52	8,62	0,06215	0,16392	0,00120	0,00033	0,00087	0,227266	**0,27**	**0,73**
03/03/10	22	9,35	0,32%	9,38	0,8878	1,94%	0,905	8,30	2,26%	8,49	8,33	8,46	0,02663	0,16082	0,00052	0,00007	0,00044	0,187970	**0,14**	**0,86**
03/03/10	23			9,25	0,8878	1,94%	0,905			8,37										
03/03/10	24				0,8878	1,94%	0,905													
03/03/10	25			6,77	0,8878	1,94%	0,905			6,13										
03/03/10	26			5,76	0,8878	1,94%	0,905			5,21										
03/03/10	28	4,55	-1,54%	4,48	0,8878	1,94%	0,905	4,04	0,37%	4,05	3,98	4,12	-0,06215	0,07826	-0,00120	-0,00053	-0,00067	0,140268	**0,45**	**0,55**
03/03/10	30	3,96	-0,25%	3,95	0,8878	1,94%	0,905	3,52	1,68%	3,57	3,51	3,58	-0,00888	0,06811	-0,00017	-0,00002	-0,00015	0,076858	**0,12**	**0,88**
03/03/10	32	3,48	-0,57%	3,46	0,8878	1,94%	0,905	3,09	1,35%	3,13	3,07	3,15	-0,01776	0,05986	-0,00034	-0,00008	-0,00027	0,077425	**0,23**	**0,77**

Fecha	Micr.	Precio en AUD			Tipo de Cambio U$S:AUD			Precio en U$S			U$S Teóricos		Efectos individuales		Δ Int	Δ Int proporcional		Δ Variación Total	**Influencia**	
											AUD	TC	Δ Ef AUD	Δ Ef TC		AUD	TC		**AUD**	**TC**
		ANT	%Δ	ACT	ANT	%Δ	ACT	ANT	%Δ	ACT	Ec. 8	Ec. 9	Ec. 10	Ec. 11	Ec. 14	Ec. 18	Ec. 19	Ec. 20	**Ec. 21**	**Ec. 22**
04/03/10	16,5	14,49			0,905	-0,39%	0,9015	13,11												
04/03/10	17	12,93	-0,23%	12,90	0,905	-0,39%	0,9015	11,70	-0,62%	11,63	11,67	11,66	-0,02715	-0,04526	0,00011	0,00004	0,00007	0,072300	**0,37**	**0,63**
04/03/10	17,5	12,33	-0,57%	12,26	0,905	-0,39%	0,9015	11,16	-0,95%	11,05	11,10	11,12	-0,06335	-0,04316	0,00025	0,00015	0,00010	0,106260	**0,59**	**0,41**
04/03/10	18	11,94	-0,92%	11,83	0,905	-0,39%	0,9015	10,81	-1,30%	10,66	10,71	10,76	-0,09955	-0,04179	0,00039	0,00027	0,00011	0,140955	**0,70**	**0,30**
04/03/10	18,5	11,55	-0,43%	11,50	0,905	-0,39%	0,9015	10,45	-0,82%	10,37	10,41	10,41	-0,04525	-0,04043	0,00018	0,00009	0,00008	0,085500	**0,53**	**0,47**
04/03/10	19	11,01	-0,45%	10,96	0,905	-0,39%	0,9015	9,96	-0,84%	9,88	9,92	9,93	-0,04525	-0,03854	0,00017	0,00009	0,00008	0,083610	**0,54**	**0,46**
04/03/10	19,5	10,29	-0,78%	10,21	0,905	-0,39%	0,9015	9,31	-1,16%	9,20	9,24	9,28	-0,07240	-0,03602	0,00028	0,00019	0,00009	0,108135	**0,67**	**0,33**
04/03/10	20	9,78	-0,72%	9,71	0,905	-0,39%	0,9015	8,85	-1,10%	8,75	8,79	8,82	-0,06335	-0,03423	0,00024	0,00016	0,00009	0,097335	**0,65**	**0,35**
04/03/10	21	9,60	-0,52%	9,55	0,905	-0,39%	0,9015	8,69	-0,91%	8,61	8,64	8,65	-0,04525	-0,03360	0,00017	0,00010	0,00007	0,078675	**0,57**	**0,43**
04/03/10	22	9,38	0,11%	9,39	0,905	-0,39%	0,9015	8,49	-0,28%	8,47	8,50	8,46	0,00905	-0,03283	-0,00003	-0,00001	-0,00003	0,041900	**0,22**	**0,78**
04/03/10	23	9,25	0,00%	9,25	0,905	-0,39%	0,9015	8,37	-0,39%	8,34	8,37	8,34	0,00000	-0,03238	0,00000	0,00000	0,00000	0,032375	**0,00**	**1,00**
04/03/10	24			8,35	0,905	-0,39%	0,9015			7,53										
04/03/10	25	6,77	0,44%	6,80	0,905	-0,39%	0,9015	6,13	0,05%	6,13	6,15	6,10	0,02715	-0,02370	-0,00011	-0,00006	-0,00005	0,050838	**0,53**	**0,47**
04/03/10	26	5,76	0,52%	5,79	0,905	-0,39%	0,9015	5,21	0,13%	5,22	5,24	5,19	0,02715	-0,02016	-0,00011	-0,00006	-0,00004	0,047294	**0,57**	**0,43**
04/03/10	28	4,48	-0,45%	4,46	0,905	-0,39%	0,9015	4,05	-0,83%	4,02	4,04	4,04	-0,01810	-0,01568	0,00007	0,00004	0,00003	0,033710	**0,54**	**0,46**
04/03/10	30	3,95	0,00%	3,95	0,905	-0,39%	0,9015	3,57	-0,39%	3,56	3,57	3,56	0,00000	-0,01383	0,00000	0,00000	0,00000	0,013825	**0,00**	**1,00**
04/03/10	32	3,46	0,87%	3,49	0,905	-0,39%	0,9015	3,13	0,48%	3,15	3,16	3,12	0,02715	-0,01211	-0,00011	-0,00007	-0,00003	0,039220	**0,69**	**0,31**
10/03/10	16,5				0,9015	1,51%	0,9151													
10/03/10	17	12,90	-1,32%	12,73	0,9015	1,51%	0,9151	11,63	0,17%	11,65	11,48	11,80	-0,15326	0,17544	-0,00231	-0,00108	-0,00123	0,328539	**0,47**	**0,53**
10/03/10	17,5	12,26	-1,31%	12,10	0,9015	1,51%	0,9151	11,05	0,18%	11,07	10,91	11,22	-0,14424	0,16674	-0,00218	-0,00101	-0,00117	0,310819	**0,47**	**0,53**
10/03/10	18	11,83	-0,68%	11,75	0,9015	1,51%	0,9151	10,66	0,82%	10,75	10,59	10,83	-0,07212	0,16089	-0,00109	-0,00034	-0,00075	0,232594	**0,31**	**0,69**
10/03/10	18,5	11,50	-1,39%	11,34	0,9015	1,51%	0,9151	10,37	0,10%	10,38	10,22	10,52	-0,14424	0,15640	-0,00218	-0,00104	-0,00113	0,300552	**0,48**	**0,52**
10/03/10	19	10,96	-0,55%	10,90	0,9015	1,51%	0,9151	9,88	0,95%	9,97	9,83	10,03	-0,05409	0,14906	-0,00082	-0,00022	-0,00060	0,202765	**0,27**	**0,73**
10/03/10	19,5	10,21	0,00%	10,21	0,9015	1,51%	0,9151	9,20	1,51%	9,34	9,20	9,34	0,00000	0,13886	0,00000	0,00000	0,00000	0,138856	**0,00**	**1,00**
10/03/10	20	9,71	0,00%	9,71	0,9015	1,51%	0,9151	8,75	1,51%	8,89	8,75	8,89	0,00000	0,13206	0,00000	0,00000	0,00000	0,132056	**0,00**	**1,00**
10/03/10	21	9,55	0,00%	9,55	0,9015	1,51%	0,9151	8,61	1,51%	8,74	8,61	8,74	0,00000	0,12988	0,00000	0,00000	0,00000	0,129880	**0,00**	**1,00**
10/03/10	22	9,39	0,00%	9,39	0,9015	1,51%	0,9151	8,47	1,51%	8,59	8,47	8,59	0,00000	0,12770	0,00000	0,00000	0,00000	0,127704	**0,00**	**1,00**
10/03/10	23	9,25	0,00%	9,25	0,9015	1,51%	0,9151	8,34	1,51%	8,46	8,34	8,46	0,00000	0,12580	0,00000	0,00000	0,00000	0,125800	**0,00**	**1,00**
10/03/10	24	8,35	0,00%	8,35	0,9015	1,51%	0,9151	7,53	1,51%	7,64	7,53	7,64	0,00000	0,11356	0,00000	0,00000	0,00000	0,113560	**0,00**	**1,00**
10/03/10	25	6,80	0,74%	6,85	0,9015	1,51%	0,9151	6,13	2,25%	6,27	6,18	6,22	0,04507	0,09248	0,00068	0,00022	0,00046	0,138235	**0,33**	**0,67**
10/03/10	26	5,79	0,00%	5,79	0,9015	1,51%	0,9151	5,22	1,51%	5,30	5,22	5,30	0,00000	0,07874	0,00000	0,00000	0,00000	0,078744	**0,00**	**1,00**
10/03/10	28	4,46	0,22%	4,47	0,9015	1,51%	0,9151	4,02	1,74%	4,09	4,03	4,08	0,00901	0,06066	0,00014	0,00002	0,00012	0,069807	**0,13**	**0,87**
10/03/10	30	3,95	0,25%	3,96	0,9015	1,51%	0,9151	3,56	1,77%	3,62	3,57	3,61	0,00901	0,05372	0,00014	0,00002	0,00012	0,062871	**0,14**	**0,86**
10/03/10	32	3,49	0,57%	3,51	0,9015	1,51%	0,9151	3,15	2,09%	3,21	3,16	3,19	0,01803	0,04746	0,00027	0,00007	0,00020	0,065766	**0,28**	**0,72**

Fecha	Micr.	Precio en AUD			Tipo de Cambio U$S:AUD			Precio en U$S			U$S Teóricos		Efectos individuales		Δ Int	Δ Int proporcional		Δ Variación Total	**Influencia**	
											AUD	TC	Δ Ef AUD	Δ Ef TC		AUD	TC		**AUD**	**TC**
		ANT	%Δ	ACT	ANT	%Δ	ACT	ANT	%Δ	ACT	Ec. 8	Ec. 9	Ec. 10	Ec. 11	Ec. 14	Ec. 18	Ec. 19	Ec. 20	**Ec. 21**	**Ec. 22**
11/03/10	16,5			14,28	0,9151	-0,12%	0,914			13,05										
11/03/10	17	12,73	0,00%	12,73	0,9151	-0,12%	0,914	11,65	-0,12%	11,64	11,65	11,64	0,00000	-0,01400	0,00000	0,00000	0,00000	0,014003	**0,00**	**1,00**
11/03/10	17,5	12,10	0,00%	12,10	0,9151	-0,12%	0,914	11,07	-0,12%	11,06	11,07	11,06	0,00000	-0,01331	0,00000	0,00000	0,00000	0,013310	**0,00**	**1,00**
11/03/10	18	11,75	0,09%	11,76	0,9151	-0,12%	0,914	10,75	-0,04%	10,75	10,76	10,74	0,00915	-0,01293	-0,00001	0,00000	-0,00001	0,022078	**0,41**	**0,59**
11/03/10	18,5	11,34	0,26%	11,37	0,9151	-0,12%	0,914	10,38	0,14%	10,39	10,40	10,36	0,02745	-0,01247	-0,00003	-0,00002	-0,00001	0,039915	**0,69**	**0,31**
11/03/10	19	10,90	0,00%	10,90	0,9151	-0,12%	0,914	9,97	-0,12%	9,96	9,97	9,96	0,00000	-0,01199	0,00000	0,00000	0,00000	0,011990	**0,00**	**1,00**
11/03/10	19,5	10,21	0,10%	10,22	0,9151	-0,12%	0,914	9,34	-0,02%	9,34	9,35	9,33	0,00915	-0,01123	-0,00001	0,00000	-0,00001	0,020383	**0,45**	**0,55**
11/03/10	20	9,71	0,10%	9,72	0,9151	-0,12%	0,914	8,89	-0,02%	8,88	8,89	8,87	0,00915	-0,01068	-0,00001	-0,00001	-0,00001	0,019833	**0,46**	**0,54**
11/03/10	21	9,55	0,00%	9,55	0,9151	-0,12%	0,914	8,74	-0,12%	8,73	8,74	8,73	0,00000	-0,01050	0,00000	0,00000	0,00000	0,010505	**0,00**	**1,00**
11/03/10	22	9,39	0,00%	9,39	0,9151	-0,12%	0,914	8,59	-0,12%	8,58	8,59	8,58	0,00000	-0,01033	0,00000	0,00000	0,00000	0,010329	**0,00**	**1,00**
11/03/10	23	9,25	0,00%	9,25	0,9151	-0,12%	0,914	8,46	-0,12%	8,45	8,46	8,45	0,00000	-0,01018	0,00000	0,00000	0,00000	0,010175	**0,00**	**1,00**
11/03/10	24	8,35			0,9151	-0,12%	0,914	7,64												
11/03/10	25	6,85	0,29%	6,87	0,9151	-0,12%	0,914	6,27	0,17%	6,28	6,29	6,26	0,01830	-0,00753	-0,00002	-0,00002	-0,00001	0,025828	**0,71**	**0,29**
11/03/10	26	5,79	2,07%	5,91	0,9151	-0,12%	0,914	5,30	1,95%	5,40	5,41	5,29	0,10981	-0,00637	-0,00013	-0,00012	-0,00001	0,116063	**0,95**	**0,05**
11/03/10	28	4,47	0,45%	4,49	0,9151	-0,12%	0,914	4,09	0,33%	4,10	4,11	4,09	0,01830	-0,00492	-0,00002	-0,00002	0,00000	0,023206	**0,79**	**0,21**
11/03/10	30	3,96	0,51%	3,98	0,9151	-0,12%	0,914	3,62	0,38%	3,64	3,64	3,62	0,01830	-0,00436	-0,00002	-0,00002	0,00000	0,022644	**0,81**	**0,19**
11/03/10	32	3,51	0,00%	3,51	0,9151	-0,12%	0,914	3,21	-0,12%	3,21	3,21	3,21	0,00000	-0,00386	0,00000	0,00000	0,00000	0,003861	**0,00**	**1,00**
17/03/10	16,5	14,28			0,914	0,43%	0,9179	13,05												
17/03/10	17	12,73	1,02%	12,86	0,914	0,43%	0,9179	11,64	1,45%	11,80	11,75	11,68	0,11882	0,04965	0,00051	0,00036	0,00015	0,168974	**0,71**	**0,29**
17/03/10	17,5	12,10	0,83%	12,20	0,914	0,43%	0,9179	11,06	1,26%	11,20	11,15	11,11	0,09140	0,04719	0,00039	0,00026	0,00013	0,138980	**0,66**	**0,34**
17/03/10	18	11,76	1,79%	11,97	0,914	0,43%	0,9179	10,75	2,22%	10,99	10,94	10,79	0,19194	0,04586	0,00082	0,00066	0,00016	0,238623	**0,81**	**0,19**
17/03/10	18,5	11,37	1,67%	11,56	0,914	0,43%	0,9179	10,39	2,10%	10,61	10,57	10,44	0,17366	0,04434	0,00074	0,00059	0,00015	0,218744	**0,80**	**0,20**
17/03/10	19	10,90	1,38%	11,05	0,914	0,43%	0,9179	9,96	1,81%	10,14	10,10	10,01	0,13710	0,04251	0,00059	0,00045	0,00014	0,180195	**0,76**	**0,24**
17/03/10	19,5	10,22	1,27%	10,35	0,914	0,43%	0,9179	9,34	1,70%	9,50	9,46	9,38	0,11882	0,03986	0,00051	0,00038	0,00013	0,159185	**0,75**	**0,25**
17/03/10	20	9,72	1,44%	9,86	0,914	0,43%	0,9179	8,88	1,87%	9,05	9,01	8,92	0,12796	0,03791	0,00055	0,00042	0,00012	0,166414	**0,77**	**0,23**
17/03/10	21	9,55	1,57%	9,70	0,914	0,43%	0,9179	8,73	2,00%	8,90	8,87	8,77	0,13710	0,03724	0,00058	0,00046	0,00012	0,174930	**0,79**	**0,21**
17/03/10	22	9,39	0,75%	9,46	0,914	0,43%	0,9179	8,58	1,18%	8,68	8,65	8,62	0,06398	0,03662	0,00027	0,00017	0,00010	0,100874	**0,64**	**0,36**
17/03/10	23	9,25	1,30%	9,37	0,914	0,43%	0,9179	8,45	1,73%	8,60	8,56	8,49	0,10968	0,03608	0,00047	0,00035	0,00012	0,146223	**0,75**	**0,25**
17/03/10	24			8,58	0,914	0,43%	0,9179			7,88										
17/03/10	25	6,87	1,31%	6,96	0,914	0,43%	0,9179	6,28	1,74%	6,39	6,36	6,31	0,08226	0,02679	0,00035	0,00026	0,00009	0,109404	**0,75**	**0,25**
17/03/10	26	5,91	0,00%	5,91	0,914	0,43%	0,9179	5,40	0,43%	5,42	5,40	5,42	0,00000	0,02305	0,00000	0,00000	0,00000	0,023049	**0,00**	**1,00**
17/03/10	28	4,49	0,89%	4,53	0,914	0,43%	0,9179	4,10	1,32%	4,16	4,14	4,12	0,03656	0,01751	0,00016	0,00011	0,00005	0,054227	**0,68**	**0,32**
17/03/10	30	3,98	1,51%	4,04	0,914	0,43%	0,9179	3,64	1,94%	3,71	3,69	3,65	0,05484	0,01552	0,00023	0,00018	0,00005	0,070596	**0,78**	**0,22**
17/03/10	32	3,51	0,57%	3,53	0,914	0,43%	0,9179	3,21	1,00%	3,24	3,23	3,22	0,01828	0,01369	0,00008	0,00004	0,00003	0,032047	**0,57**	**0,43**

Fecha	Micr.	Precio en AUD			Tipo de Cambio U$S:AUD			Precio en U$S			U$S Teóricos		Efectos individuales		Δ Int	Δ Int proporcional		Δ Variación Total	**Influencia**	
											AUD	TC	Δ Ef AUD	Δ Ef TC		AUD	TC		**AUD**	**TC**
		ANT	%Δ	ACT	ANT	%Δ	ACT	ANT	%Δ	ACT	Ec. 8	Ec. 9	Ec. 10	Ec. 11	Ec. 14	Ec. 18	Ec. 19	Ec. 20	**Ec. 21**	**Ec. 22**
18/03/10	16,5				0,9179	0,25%	0,9202													
18/03/10	17	12,86	0,08%	12,87	0,9179	0,25%	0,9202	11,80	0,33%	11,84	11,81	11,83	0,00918	0,02958	0,00002	0,00001	0,00002	0,038780	**0,24**	**0,76**
18/03/10	17,5	12,20	0,16%	12,22	0,9179	0,25%	0,9202	11,20	0,41%	11,24	11,22	11,23	0,01836	0,02806	0,00005	0,00002	0,00003	0,046464	**0,40**	**0,60**
18/03/10	18	11,97	0,00%	11,97	0,9179	0,25%	0,9202	10,99	0,25%	11,01	10,99	11,01	0,00000	0,02753	0,00000	0,00000	0,00000	0,027531	**0,00**	**1,00**
18/03/10	18,5	11,56	0,26%	11,59	0,9179	0,25%	0,9202	10,61	0,51%	10,67	10,64	10,64	0,02754	0,02659	0,00007	0,00004	0,00003	0,054194	**0,51**	**0,49**
18/03/10	19	11,05	0,00%	11,05	0,9179	0,25%	0,9202	10,14	0,25%	10,17	10,14	10,17	0,00000	0,02541	0,00000	0,00000	0,00000	0,025415	**0,00**	**1,00**
18/03/10	19,5	10,35	-0,10%	10,34	0,9179	0,25%	0,9202	9,50	0,15%	9,51	9,49	9,52	-0,00918	0,02380	-0,00002	-0,00001	-0,00002	0,032974	**0,28**	**0,72**
18/03/10	20	9,86	-0,30%	9,83	0,9179	0,25%	0,9202	9,05	-0,05%	9,05	9,02	9,07	-0,02754	0,02268	-0,00007	-0,00004	-0,00003	0,050222	**0,55**	**0,45**
18/03/10	21	9,70	-0,31%	9,67	0,9179	0,25%	0,9202	8,90	-0,06%	8,90	8,88	8,93	-0,02754	0,02231	-0,00007	-0,00004	-0,00003	0,049854	**0,55**	**0,45**
18/03/10	22	9,46	0,32%	9,49	0,9179	0,25%	0,9202	8,68	0,57%	8,73	8,71	8,71	0,02754	0,02176	0,00007	0,00004	0,00003	0,049364	**0,56**	**0,44**
18/03/10	23	9,37	0,00%	9,37	0,9179	0,25%	0,9202	8,60	0,25%	8,62	8,60	8,62	0,00000	0,02155	0,00000	0,00000	0,00000	0,021551	**0,00**	**1,00**
18/03/10	24	8,58	0,58%	8,63	0,9179	0,25%	0,9202	7,88	0,83%	7,94	7,92	7,90	0,04590	0,01973	0,00012	0,00008	0,00003	0,065744	**0,70**	**0,30**
18/03/10	25	6,96	0,57%	7,00	0,9179	0,25%	0,9202	6,39	0,83%	6,44	6,43	6,40	0,03672	0,01601	0,00009	0,00006	0,00003	0,052816	**0,70**	**0,30**
18/03/10	26	5,91	1,35%	5,99	0,9179	0,25%	0,9202	5,42	1,61%	5,51	5,50	5,44	0,07343	0,01359	0,00018	0,00016	0,00003	0,087209	**0,84**	**0,16**
18/03/10	28	4,53	0,88%	4,57	0,9179	0,25%	0,9202	4,16	1,14%	4,21	4,19	4,17	0,03672	0,01042	0,00009	0,00007	0,00002	0,047227	**0,78**	**0,22**
18/03/10	30	4,04	-0,25%	4,03	0,9179	0,25%	0,9202	3,71	0,00%	3,71	3,70	3,72	-0,00918	0,00929	-0,00002	-0,00001	-0,00001	0,018471	**0,50**	**0,50**
18/03/10	32	3,53	0,00%	3,53	0,9179	0,25%	0,9202	3,24	0,25%	3,25	3,24	3,25	0,00000	0,00812	0,00000	0,00000	0,00000	0,008119	**0,00**	**1,00**
24/03/10	16,5				0,9202	-0,53%	0,9153													
24/03/10	17	12,87	0,00%	12,87	0,9202	-0,53%	0,9153	11,84	-0,53%	11,78	11,84	11,78	0,00000	-0,06306	0,00000	0,00000	0,00000	0,063063	**0,00**	**1,00**
24/03/10	17,5	12,22	0,00%	12,22	0,9202	-0,53%	0,9153	11,24	-0,53%	11,18	11,24	11,18	0,00000	-0,05988	0,00000	0,00000	0,00000	0,059878	**0,00**	**1,00**
24/03/10	18	11,97	0,00%	11,97	0,9202	-0,53%	0,9153	11,01	-0,53%	10,96	11,01	10,96	0,00000	-0,05865	0,00000	0,00000	0,00000	0,058653	**0,00**	**1,00**
24/03/10	18,5	11,59	0,00%	11,59	0,9202	-0,53%	0,9153	10,67	-0,53%	10,61	10,67	10,61	0,00000	-0,05679	0,00000	0,00000	0,00000	0,056791	**0,00**	**1,00**
24/03/10	19	11,05	0,81%	11,14	0,9202	-0,53%	0,9153	10,17	0,28%	10,20	10,25	10,11	0,08282	-0,05415	-0,00044	-0,00027	-0,00017	0,136871	**0,60**	**0,40**
24/03/10	19,5	10,34	1,06%	10,45	0,9202	-0,53%	0,9153	9,51	0,53%	9,56	9,62	9,46	0,10122	-0,05067	-0,00054	-0,00036	-0,00018	0,151709	**0,66**	**0,34**
24/03/10	20	9,83	0,10%	9,84	0,9202	-0,53%	0,9153	9,05	-0,43%	9,01	9,05	9,00	0,00920	-0,04817	-0,00005	-0,00001	-0,00004	0,057402	**0,16**	**0,84**
24/03/10	21	9,67	0,21%	9,69	0,9202	-0,53%	0,9153	8,90	-0,33%	8,87	8,92	8,85	0,01840	-0,04738	-0,00010	-0,00003	-0,00007	0,065830	**0,28**	**0,72**
24/03/10	22	9,49	0,53%	9,54	0,9202	-0,53%	0,9153	8,73	-0,01%	8,73	8,78	8,69	0,04601	-0,04650	-0,00024	-0,00012	-0,00012	0,092512	**0,50**	**0,50**
24/03/10	23	9,37	0,11%	9,38	0,9202	-0,53%	0,9153	8,62	-0,43%	8,59	8,63	8,58	0,00920	-0,04591	-0,00005	-0,00001	-0,00004	0,055148	**0,17**	**0,83**
24/03/10	24	8,63			0,9202	-0,53%	0,9153	7,94												
24/03/10	25	7,00			0,9202	-0,53%	0,9153	6,44												
24/03/10	26	5,99	0,00%	5,99	0,9202	-0,53%	0,9153	5,51	-0,53%	5,48	5,51	5,48	0,00000	-0,02935	0,00000	0,00000	0,00000	0,029351	**0,00**	**1,00**
24/03/10	28	4,57	0,00%	4,57	0,9202	-0,53%	0,9153	4,21	-0,53%	4,18	4,21	4,18	0,00000	-0,02239	0,00000	0,00000	0,00000	0,022393	**0,00**	**1,00**
24/03/10	30	4,03	-0,25%	4,02	0,9202	-0,53%	0,9153	3,71	-0,78%	3,68	3,70	3,69	-0,00920	-0,01975	0,00005	0,00002	0,00003	0,028900	**0,32**	**0,68**
24/03/10	32	3,53	0,28%	3,54	0,9202	-0,53%	0,9153	3,25	-0,25%	3,24	3,26	3,23	0,00920	-0,01730	-0,00005	-0,00002	-0,00003	0,026514	**0,35**	**0,65**

Fecha	Micr.	Precio en AUD			Tipo de Cambio U$S:AUD			Precio en U$S			U$S Teóricos		Efectos individuales		Δ Int	Δ Int proporcional		Δ Variación Total	**Influencia**	
											AUD	TC	Δ Ef AUD	Δ Ef TC		AUD	TC		**AUD**	**TC**
		ANT	%Δ	ACT	ANT	%Δ	ACT	ANT	%Δ	ACT	Ec. 8	Ec. 9	Ec. 10	Ec. 11	Ec. 14	Ec. 18	Ec. 19	Ec. 20	**Ec. 21**	**Ec. 22**
25/03/10	16,5			14,17	0,9153	-0,67%	0,9092			12,88										
25/03/10	17	12,87	-0,16%	12,85	0,9153	-0,67%	0,9092	11,78	-0,82%	11,68	11,76	11,70	-0,01831	-0,07851	0,00012	0,00002	0,00010	0,096691	**0,19**	**0,81**
25/03/10	17,5	12,22	0,00%	12,22	0,9153	-0,67%	0,9092	11,18	-0,67%	11,11	11,18	11,11	0,00000	-0,07454	0,00000	0,00000	0,00000	0,074542	**0,00**	**1,00**
25/03/10	18	11,97	-0,75%	11,88	0,9153	-0,67%	0,9092	10,96	-1,41%	10,80	10,87	10,88	-0,08238	-0,07302	0,00055	0,00029	0,00026	0,154845	**0,53**	**0,47**
25/03/10	18,5	11,59	-1,04%	11,47	0,9153	-0,67%	0,9092	10,61	-1,69%	10,43	10,50	10,54	-0,10984	-0,07070	0,00073	0,00045	0,00029	0,179803	**0,61**	**0,39**
25/03/10	19	11,14	-0,54%	11,08	0,9153	-0,67%	0,9092	10,20	-1,20%	10,07	10,14	10,13	-0,05492	-0,06795	0,00037	0,00016	0,00020	0,122506	**0,45**	**0,55**
25/03/10	19,5	10,45	-0,77%	10,37	0,9153	-0,67%	0,9092	9,56	-1,43%	9,43	9,49	9,50	-0,07322	-0,06374	0,00049	0,00026	0,00023	0,136481	**0,53**	**0,47**
25/03/10	20	9,84	-0,81%	9,76	0,9153	-0,67%	0,9092	9,01	-1,47%	8,87	8,93	8,95	-0,07322	-0,06002	0,00049	0,00027	0,00022	0,132760	**0,55**	**0,45**
25/03/10	21	9,69	-0,72%	9,62	0,9153	-0,67%	0,9092	8,87	-1,38%	8,75	8,81	8,81	-0,06407	-0,05911	0,00043	0,00022	0,00020	0,122753	**0,52**	**0,48**
25/03/10	22	9,54	-0,10%	9,53	0,9153	-0,67%	0,9092	8,73	-0,77%	8,66	8,72	8,67	-0,00915	-0,05819	0,00006	0,00001	0,00005	0,067286	**0,14**	**0,86**
25/03/10	23	9,38			0,9153	-0,67%	0,9092	8,59												
25/03/10	24				0,9153	-0,67%	0,9092													
25/03/10	25			6,90	0,9153	-0,67%	0,9092			6,27										
25/03/10	26	5,99	0,00%	5,99	0,9153	-0,67%	0,9092	5,48	-0,67%	5,45	5,48	5,45	0,00000	-0,03654	0,00000	0,00000	0,00000	0,036539	**0,00**	**1,00**
25/03/10	28	4,57	-0,44%	4,55	0,9153	-0,67%	0,9092	4,18	-1,10%	4,14	4,16	4,16	-0,01831	-0,02788	0,00012	0,00005	0,00007	0,046061	**0,40**	**0,60**
25/03/10	30	4,02	0,00%	4,02	0,9153	-0,67%	0,9092	3,68	-0,67%	3,65	3,68	3,65	0,00000	-0,02452	0,00000	0,00000	0,00000	0,024522	**0,00**	**1,00**
25/03/10	32	3,54	0,00%	3,54	0,9153	-0,67%	0,9092	3,24	-0,67%	3,22	3,24	3,22	0,00000	-0,02159	0,00000	0,00000	0,00000	0,021594	**0,00**	**1,00**
30/03/10	16,5	14,17			0,9092	1,06%	0,9188	12,88												
30/03/10	17	12,85	-0,93%	12,73	0,9092	1,06%	0,9188	11,68	0,11%	11,70	11,57	11,81	-0,10910	0,12336	-0,00115	-0,00054	-0,00061	0,232393	**0,47**	**0,53**
30/03/10	17,5	12,22	-2,05%	11,97	0,9092	1,06%	0,9188	11,11	-1,01%	11,00	10,88	11,23	-0,22730	0,11731	-0,00240	-0,00158	-0,00082	0,345378	**0,66**	**0,34**
30/03/10	18	11,88	-2,44%	11,59	0,9092	1,06%	0,9188	10,80	-1,41%	10,65	10,54	10,92	-0,26367	0,11405	-0,00278	-0,00194	-0,00084	0,378819	**0,70**	**0,30**
30/03/10	18,5	11,47	-2,27%	11,21	0,9092	1,06%	0,9188	10,43	-1,23%	10,30	10,19	10,54	-0,23639	0,11011	-0,00250	-0,00170	-0,00079	0,347414	**0,69**	**0,31**
30/03/10	19	11,08	-1,44%	10,92	0,9092	1,06%	0,9188	10,07	-0,40%	10,03	9,93	10,18	-0,14547	0,10637	-0,00154	-0,00089	-0,00065	0,252078	**0,58**	**0,42**
30/03/10	19,5	10,37	-1,74%	10,19	0,9092	1,06%	0,9188	9,43	-0,70%	9,36	9,26	9,53	-0,16366	0,09955	-0,00173	-0,00107	-0,00065	0,263629	**0,62**	**0,38**
30/03/10	20	9,76	-1,23%	9,64	0,9092	1,06%	0,9188	8,87	-0,19%	8,86	8,76	8,97	-0,10910	0,09370	-0,00115	-0,00062	-0,00053	0,202888	**0,54**	**0,46**
30/03/10	21	9,62	-2,08%	9,42	0,9092	1,06%	0,9188	8,75	-1,05%	8,66	8,56	8,84	-0,18184	0,09235	-0,00192	-0,00127	-0,00065	0,274819	**0,67**	**0,33**
30/03/10	22	9,53	-2,10%	9,33	0,9092	1,06%	0,9188	8,66	-1,06%	8,57	8,48	8,76	-0,18184	0,09149	-0,00192	-0,00128	-0,00064	0,273963	**0,67**	**0,33**
30/03/10	23			9,21	0,9092	1,06%	0,9188			8,46										
30/03/10	24				0,9092	1,06%	0,9188													
30/03/10	25	6,90			0,9092	1,06%	0,9188	6,27												
30/03/10	26	5,99	-2,00%	5,87	0,9092	1,06%	0,9188	5,45	-0,97%	5,39	5,34	5,50	-0,10910	0,05750	-0,00115	-0,00075	-0,00040	0,166965	**0,66**	**0,34**
30/03/10	28	4,55	-1,10%	4,50	0,9092	1,06%	0,9188	4,14	-0,05%	4,13	4,09	4,18	-0,04546	0,04368	-0,00048	-0,00024	-0,00024	0,089150	**0,51**	**0,49**
30/03/10	30	4,02	-1,99%	3,94	0,9092	1,06%	0,9188	3,65	-0,96%	3,62	3,58	3,69	-0,07274	0,03859	-0,00077	-0,00050	-0,00027	0,111564	**0,66**	**0,34**
30/03/10	32	3,54	-0,56%	3,52	0,9092	1,06%	0,9188	3,22	0,48%	3,23	3,20	3,25	-0,01818	0,03398	-0,00019	-0,00007	-0,00013	0,052110	**0,35**	**0,65**

Fecha	Micr.	Precio en AUD			Tipo de Cambio U$S:AUD			Precio en U$S			U$S Teóricos		Efectos individuales		Δ Int	Δ Int proporcional		Δ Variación Total	**Influencia**	
											AUD	TC	Δ Ef AUD	Δ Ef TC		AUD	TC		**AUD**	**TC**
		ANT	%Δ	ACT	ANT	%Δ	ACT	ANT	%Δ	ACT	Ec. 8	Ec. 9	Ec. 10	Ec. 11	Ec. 14	Ec. 18	Ec. 19	Ec. 20	**Ec. 21**	**Ec. 22**
31/03/10	16,5				0,9188	-0,41%	0,915													
31/03/10	17	12,73	-1,10%	12,59	0,9188	-0,41%	0,915	11,70	-1,51%	11,52	11,57	11,65	-0,12863	-0,04837	0,00053	0,00039	0,00015	0,176474	**0,73**	**0,27**
31/03/10	17,5	11,97	-0,42%	11,92	0,9188	-0,41%	0,915	11,00	-0,83%	10,91	10,95	10,95	-0,04594	-0,04549	0,00019	0,00010	0,00009	0,091236	**0,50**	**0,50**
31/03/10	18	11,59	-0,17%	11,57	0,9188	-0,41%	0,915	10,65	-0,59%	10,59	10,63	10,60	-0,01838	-0,04404	0,00008	0,00002	0,00005	0,062342	**0,29**	**0,71**
31/03/10	18,5	11,21	-1,07%	11,09	0,9188	-0,41%	0,915	10,30	-1,48%	10,15	10,19	10,26	-0,11026	-0,04260	0,00046	0,00033	0,00013	0,152398	**0,72**	**0,28**
31/03/10	19	10,92	-1,10%	10,80	0,9188	-0,41%	0,915	10,03	-1,51%	9,88	9,92	9,99	-0,11026	-0,04150	0,00046	0,00033	0,00012	0,151296	**0,73**	**0,27**
31/03/10	19,5	10,19	-1,18%	10,07	0,9188	-0,41%	0,915	9,36	-1,59%	9,21	9,25	9,32	-0,11026	-0,03872	0,00046	0,00034	0,00012	0,148522	**0,74**	**0,26**
31/03/10	20	9,64	-1,24%	9,52	0,9188	-0,41%	0,915	8,86	-1,65%	8,71	8,75	8,82	-0,11026	-0,03663	0,00046	0,00034	0,00011	0,146432	**0,75**	**0,25**
31/03/10	21	9,42	-0,96%	9,33	0,9188	-0,41%	0,915	8,66	-1,37%	8,54	8,57	8,62	-0,08269	-0,03580	0,00034	0,00024	0,00010	0,118146	**0,70**	**0,30**
31/03/10	22	9,33	-0,86%	9,25	0,9188	-0,41%	0,915	8,57	-1,27%	8,46	8,50	8,54	-0,07350	-0,03545	0,00030	0,00021	0,00010	0,108654	**0,67**	**0,33**
31/03/10	23	9,21	-1,09%	9,11	0,9188	-0,41%	0,915	8,46	-1,49%	8,34	8,37	8,43	-0,09188	-0,03500	0,00038	0,00028	0,00010	0,126498	**0,72**	**0,28**
31/03/10	24				0,9188	-0,41%	0,915													
31/03/10	25				0,9188	-0,41%	0,915													
31/03/10	26	5,87	0,00%	5,87	0,9188	-0,41%	0,915	5,39	-0,41%	5,37	5,39	5,37	0,00000	-0,02231	0,00000	0,00000	0,00000	0,022306	**0,00**	**1,00**
31/03/10	28	4,50	-1,33%	4,44	0,9188	-0,41%	0,915	4,13	-1,74%	4,06	4,08	4,12	-0,05513	-0,01710	0,00023	0,00017	0,00005	0,072000	**0,76**	**0,24**
31/03/10	30	3,94	-0,76%	3,91	0,9188	-0,41%	0,915	3,62	-1,17%	3,58	3,59	3,61	-0,02756	-0,01497	0,00011	0,00007	0,00004	0,042422	**0,65**	**0,35**
31/03/10	32	3,52	-0,57%	3,50	0,9188	-0,41%	0,915	3,23	-0,98%	3,20	3,22	3,22	-0,01838	-0,01338	0,00008	0,00004	0,00003	0,031676	**0,58**	**0,42**
14/04/10	16,5				0,915	1,75%	0,931													
14/04/10	17	12,59	-1,19%	12,44	0,915	1,75%	0,931	11,52	0,54%	11,58	11,38	11,72	-0,13725	0,20144	-0,00240	-0,00097	-0,00143	0,338235	**0,41**	**0,59**
14/04/10	17,5	11,92	-1,59%	11,73	0,915	1,75%	0,931	10,91	0,13%	10,92	10,73	11,10	-0,17385	0,19072	-0,00304	-0,00145	-0,00159	0,364429	**0,48**	**0,52**
14/04/10	18	11,57	-1,99%	11,34	0,915	1,75%	0,931	10,59	-0,27%	10,56	10,38	10,77	-0,21045	0,18512	-0,00368	-0,00196	-0,00172	0,395806	**0,54**	**0,46**
14/04/10	18,5	11,09	-1,89%	10,88	0,915	1,75%	0,931	10,15	-0,18%	10,13	9,96	10,32	-0,19215	0,17744	-0,00336	-0,00175	-0,00161	0,369724	**0,52**	**0,48**
14/04/10	19	10,80	-1,48%	10,64	0,915	1,75%	0,931	9,88	0,24%	9,91	9,74	10,05	-0,14640	0,17280	-0,00256	-0,00117	-0,00139	0,318988	**0,46**	**0,54**
14/04/10	19,5	10,07	-0,70%	10,00	0,915	1,75%	0,931	9,21	1,04%	9,31	9,15	9,38	-0,06405	0,16112	-0,00112	-0,00032	-0,00080	0,224687	**0,29**	**0,71**
14/04/10	20	9,52	-1,79%	9,35	0,915	1,75%	0,931	8,71	-0,07%	8,70	8,56	8,86	-0,15555	0,15232	-0,00272	-0,00137	-0,00135	0,307899	**0,51**	**0,49**
14/04/10	21	9,33	-2,04%	9,14	0,915	1,75%	0,931	8,54	-0,32%	8,51	8,36	8,69	-0,17385	0,14928	-0,00304	-0,00164	-0,00140	0,323361	**0,54**	**0,46**
14/04/10	22	9,25	-2,81%	8,99	0,915	1,75%	0,931	8,46	-1,11%	8,37	8,23	8,61	-0,23790	0,14800	-0,00416	-0,00256	-0,00160	0,386869	**0,62**	**0,38**
14/04/10	23	9,11	-3,40%	8,80	0,915	1,75%	0,931	8,34	-1,71%	8,19	8,05	8,48	-0,28365	0,14576	-0,00496	-0,00328	-0,00168	0,431003	**0,67**	**0,33**
14/04/10	24				0,915	1,75%	0,931													
14/04/10	25				0,915	1,75%	0,931													
14/04/10	26	5,87	-1,02%	5,81	0,915	1,75%	0,931	5,37	0,71%	5,41	5,32	5,46	-0,05490	0,09392	-0,00096	-0,00035	-0,00061	0,148568	**0,37**	**0,63**
14/04/10	28	4,44	-1,80%	4,36	0,915	1,75%	0,931	4,06	-0,08%	4,06	3,99	4,13	-0,07320	0,07104	-0,00128	-0,00065	-0,00063	0,144259	**0,51**	**0,49**
14/04/10	30	3,91	-2,05%	3,83	0,915	1,75%	0,931	3,58	-0,33%	3,57	3,50	3,64	-0,07320	0,06256	-0,00128	-0,00069	-0,00059	0,135860	**0,54**	**0,46**
14/04/10	32	3,50	0,00%	3,50	0,915	1,75%	0,931	3,20	1,75%	3,26	3,20	3,26	0,00000	0,05600	0,00000	0,00000	0,00000	0,056000	**0,00**	**1,00**

Fecha	Micr.	Precio en AUD			Tipo de Cambio U$S:AUD			Precio en U$S			U$S Teóricos		Efectos individuales		Δ Int	Δ Int proporcional		Δ Variación Total	**Influencia**	
											AUD	TC	Δ Ef AUD	Δ Ef TC		AUD	TC		**AUD**	**TC**
		ANT	%Δ	ACT	ANT	%Δ	ACT	ANT	%Δ	ACT	Ec. 8	Ec. 9	Ec. 10	Ec. 11	Ec. 14	Ec. 18	Ec. 19	Ec. 20	**Ec. 21**	**Ec. 22**
15/04/10	16,5			13,94	0,931	0,34%	0,9342			13,02										
15/04/10	17	12,44	0,24%	12,47	0,931	0,34%	0,9342	11,58	0,59%	11,65	11,61	11,62	0,02793	0,03981	0,00010	0,00004	0,00006	0,067834	**0,41**	**0,59**
15/04/10	17,5	11,73	0,68%	11,81	0,931	0,34%	0,9342	10,92	1,03%	11,03	11,00	10,96	0,07448	0,03754	0,00026	0,00017	0,00009	0,112272	**0,66**	**0,34**
15/04/10	18	11,34	0,53%	11,40	0,931	0,34%	0,9342	10,56	0,87%	10,65	10,61	10,59	0,05586	0,03629	0,00019	0,00012	0,00008	0,092340	**0,61**	**0,39**
15/04/10	18,5	10,88	0,37%	10,92	0,931	0,34%	0,9342	10,13	0,71%	10,20	10,17	10,16	0,03724	0,03482	0,00013	0,00007	0,00006	0,072184	**0,52**	**0,48**
15/04/10	19	10,64	0,47%	10,69	0,931	0,34%	0,9342	9,91	0,82%	9,99	9,95	9,94	0,04655	0,03405	0,00016	0,00009	0,00007	0,080758	**0,58**	**0,42**
15/04/10	19,5	10,00	-0,30%	9,97	0,931	0,34%	0,9342	9,31	0,04%	9,31	9,28	9,34	-0,02793	0,03200	-0,00010	-0,00004	-0,00005	0,059923	**0,47**	**0,53**
15/04/10	20	9,35	0,32%	9,38	0,931	0,34%	0,9342	8,70	0,67%	8,76	8,73	8,73	0,02793	0,02992	0,00010	0,00005	0,00005	0,057946	**0,48**	**0,52**
15/04/10	21	9,14	0,44%	9,18	0,931	0,34%	0,9342	8,51	0,78%	8,58	8,55	8,54	0,03724	0,02925	0,00013	0,00007	0,00006	0,066616	**0,56**	**0,44**
15/04/10	22	8,99	0,56%	9,04	0,931	0,34%	0,9342	8,37	0,90%	8,45	8,42	8,40	0,04655	0,02877	0,00016	0,00010	0,00006	0,075478	**0,62**	**0,38**
15/04/10	23	8,80	0,00%	8,80	0,931	0,34%	0,9342	8,19	0,34%	8,22	8,19	8,22	0,00000	0,02816	0,00000	0,00000	0,00000	0,028160	**0,00**	**1,00**
15/04/10	24				0,931	0,34%	0,9342													
15/04/10	25				0,931	0,34%	0,9342													
15/04/10	26	5,81	-0,17%	5,80	0,931	0,34%	0,9342	5,41	0,17%	5,42	5,40	5,43	-0,00931	0,01859	-0,00003	-0,00001	-0,00002	0,027891	**0,33**	**0,67**
15/04/10	28	4,36	0,00%	4,36	0,931	0,34%	0,9342	4,06	0,34%	4,07	4,06	4,07	0,00000	0,01395	0,00000	0,00000	0,00000	0,013952	**0,00**	**1,00**
15/04/10	30	3,83	-0,26%	3,82	0,931	0,34%	0,9342	3,57	0,08%	3,57	3,56	3,58	-0,00931	0,01226	-0,00003	-0,00001	-0,00002	0,021562	**0,43**	**0,57**
15/04/10	32	3,50	-0,29%	3,49	0,931	0,34%	0,9342	3,26	0,06%	3,26	3,25	3,27	-0,00931	0,01120	-0,00003	-0,00001	-0,00002	0,020507	**0,45**	**0,55**
21/04/10	16,5	13,94			0,9342	-0,06%	0,9336	13,02												
21/04/10	17	12,47	0,08%	12,48	0,9342	-0,06%	0,9336	11,65	0,02%	11,65	11,66	11,64	0,00934	-0,00748	-0,00001	0,00000	0,00000	0,016823	**0,56**	**0,44**
21/04/10	17,5	11,81	0,76%	11,90	0,9342	-0,06%	0,9336	11,03	0,70%	11,11	11,12	11,03	0,08408	-0,00709	-0,00005	-0,00005	0,00000	0,091118	**0,92**	**0,08**
21/04/10	18	11,40	0,96%	11,51	0,9342	-0,06%	0,9336	10,65	0,90%	10,75	10,75	10,64	0,10276	-0,00684	-0,00007	-0,00006	0,00000	0,109544	**0,94**	**0,06**
21/04/10	18,5	10,92	1,10%	11,04	0,9342	-0,06%	0,9336	10,20	1,03%	10,31	10,31	10,19	0,11210	-0,00655	-0,00007	-0,00007	0,00000	0,118592	**0,94**	**0,06**
21/04/10	19	10,69	0,19%	10,71	0,9342	-0,06%	0,9336	9,99	0,12%	10,00	10,01	9,98	0,01868	-0,00641	-0,00001	-0,00001	0,00000	0,025092	**0,74**	**0,26**
21/04/10	19,5	9,97	0,20%	9,99	0,9342	-0,06%	0,9336	9,31	0,14%	9,33	9,33	9,31	0,01868	-0,00598	-0,00001	-0,00001	0,00000	0,024660	**0,76**	**0,24**
21/04/10	20	9,38	0,53%	9,43	0,9342	-0,06%	0,9336	8,76	0,47%	8,80	8,81	8,76	0,04671	-0,00563	-0,00003	-0,00003	0,00000	0,052314	**0,89**	**0,11**
21/04/10	21	9,18	0,44%	9,22	0,9342	-0,06%	0,9336	8,58	0,37%	8,61	8,61	8,57	0,03737	-0,00551	-0,00002	-0,00002	0,00000	0,042858	**0,87**	**0,13**
21/04/10	22	9,04	0,22%	9,06	0,9342	-0,06%	0,9336	8,45	0,16%	8,46	8,46	8,44	0,01868	-0,00542	-0,00001	-0,00001	0,00000	0,024101	**0,77**	**0,23**
21/04/10	23	8,80	0,00%	8,80	0,9342	-0,06%	0,9336	8,22	-0,06%	8,22	8,22	8,22	0,00000	-0,00528	0,00000	0,00000	0,00000	0,005280	**0,00**	**1,00**
21/04/10	24				0,9342	-0,06%	0,9336													
21/04/10	25				0,9342	-0,06%	0,9336													
21/04/10	26	5,80	-0,52%	5,77	0,9342	-0,06%	0,9336	5,42	-0,58%	5,39	5,39	5,41	-0,02803	-0,00348	0,00002	0,00002	0,00000	0,031488	**0,89**	**0,11**
21/04/10	28	4,36	0,92%	4,40	0,9342	-0,06%	0,9336	4,07	0,85%	4,11	4,11	4,07	0,03737	-0,00262	-0,00002	-0,00002	0,00000	0,039963	**0,93**	**0,07**
21/04/10	30	3,82	0,26%	3,83	0,9342	-0,06%	0,9336	3,57	0,20%	3,58	3,58	3,57	0,00934	-0,00229	-0,00001	0,00000	0,00000	0,011630	**0,80**	**0,20**
21/04/10	32	3,49	0,00%	3,49	0,9342	-0,06%	0,9336	3,26	-0,06%	3,26	3,26	3,26	0,00000	-0,00209	0,00000	0,00000	0,00000	0,002094	**0,00**	**1,00**

Fecha	Micr.	Precio en AUD			Tipo de Cambio U$S:AUD			Precio en U$S			U$S Teóricos		Efectos individuales		Δ Int	Δ Int proporcional		Δ Variación Total	**Influencia**	
											AUD	TC	Δ Ef AUD	Δ Ef TC		AUD	TC		**AUD**	**TC**
		ANT	%Δ	ACT	ANT	%Δ	ACT	ANT	%Δ	ACT	Ec. 8	Ec. 9	Ec. 10	Ec. 11	Ec. 14	Ec. 18	Ec. 19	Ec. 20	**Ec. 21**	**Ec. 22**
22/04/10	16,5				0,9336	-0,57%	0,9283													
22/04/10	17	12,48	0,00%	12,48	0,9336	-0,57%	0,9283	11,65	-0,57%	11,59	11,65	11,59	0,00000	-0,06614	0,00000	0,00000	0,00000	0,066144	**0,00**	**1,00**
22/04/10	17,5	11,90	0,50%	11,96	0,9336	-0,57%	0,9283	11,11	-0,07%	11,10	11,17	11,05	0,05602	-0,06307	-0,00032	-0,00015	-0,00017	0,119105	**0,47**	**0,53**
22/04/10	18	11,51	0,52%	11,57	0,9336	-0,57%	0,9283	10,75	-0,05%	10,74	10,80	10,68	0,05602	-0,06100	-0,00032	-0,00015	-0,00017	0,117033	**0,48**	**0,52**
22/04/10	18,5	11,04	0,00%	11,04	0,9336	-0,57%	0,9283	10,31	-0,57%	10,25	10,31	10,25	0,00000	-0,05851	0,00000	0,00000	0,00000	0,058512	**0,00**	**1,00**
22/04/10	19	10,71	0,00%	10,71	0,9336	-0,57%	0,9283	10,00	-0,57%	9,94	10,00	9,94	0,00000	-0,05676	0,00000	0,00000	0,00000	0,056763	**0,00**	**1,00**
22/04/10	19,5	9,99	0,00%	9,99	0,9336	-0,57%	0,9283	9,33	-0,57%	9,27	9,33	9,27	0,00000	-0,05295	0,00000	0,00000	0,00000	0,052947	**0,00**	**1,00**
22/04/10	20	9,43	0,00%	9,43	0,9336	-0,57%	0,9283	8,80	-0,57%	8,75	8,80	8,75	0,00000	-0,04998	0,00000	0,00000	0,00000	0,049979	**0,00**	**1,00**
22/04/10	21	9,22	0,11%	9,23	0,9336	-0,57%	0,9283	8,61	-0,46%	8,57	8,62	8,56	0,00934	-0,04887	-0,00005	-0,00001	-0,00004	0,058238	**0,16**	**0,84**
22/04/10	22	9,06	0,11%	9,07	0,9336	-0,57%	0,9283	8,46	-0,46%	8,42	8,47	8,41	0,00934	-0,04802	-0,00005	-0,00001	-0,00004	0,057390	**0,16**	**0,84**
22/04/10	23	8,80	0,00%	8,80	0,9336	-0,57%	0,9283	8,22	-0,57%	8,17	8,22	8,17	0,00000	-0,04664	0,00000	0,00000	0,00000	0,046640	**0,00**	**1,00**
22/04/10	24				0,9336	-0,57%	0,9283													
22/04/10	25				0,9336	-0,57%	0,9283													
22/04/10	26	5,77	0,52%	5,80	0,9336	-0,57%	0,9283	5,39	-0,05%	5,38	5,41	5,36	0,02801	-0,03058	-0,00016	-0,00008	-0,00008	0,058596	**0,48**	**0,52**
22/04/10	28	4,40	1,14%	4,45	0,9336	-0,57%	0,9283	4,11	0,56%	4,13	4,15	4,08	0,04668	-0,02332	-0,00026	-0,00018	-0,00009	0,069912	**0,67**	**0,33**
22/04/10	30	3,83	1,31%	3,88	0,9336	-0,57%	0,9283	3,58	0,73%	3,60	3,62	3,56	0,04668	-0,02030	-0,00026	-0,00018	-0,00008	0,066875	**0,70**	**0,30**
22/04/10	32	3,49	0,00%	3,49	0,9336	-0,57%	0,9283	3,26	-0,57%	3,24	3,26	3,24	0,00000	-0,01850	0,00000	0,00000	0,00000	0,018497	**0,00**	**1,00**
28/04/10	16,5				0,9283	-0,92%	0,9198													
28/04/10	17	12,48	-0,08%	12,47	0,9283	-0,92%	0,9198	11,59	-1,00%	11,47	11,58	11,48	-0,00928	-0,10608	0,00008	0,00001	0,00008	0,115278	**0,08**	**0,92**
28/04/10	17,5	11,96	0,00%	11,96	0,9283	-0,92%	0,9198	11,10	-0,92%	11,00	11,10	11,00	0,00000	-0,10166	0,00000	0,00000	0,00000	0,101660	**0,00**	**1,00**
28/04/10	18	11,57	-0,17%	11,55	0,9283	-0,92%	0,9198	10,74	-1,09%	10,62	10,72	10,64	-0,01857	-0,09835	0,00017	0,00003	0,00014	0,116741	**0,16**	**0,84**
28/04/10	18,5	11,04	0,00%	11,04	0,9283	-0,92%	0,9198	10,25	-0,92%	10,15	10,25	10,15	0,00000	-0,09384	0,00000	0,00000	0,00000	0,093840	**0,00**	**1,00**
28/04/10	19	10,71	-0,56%	10,65	0,9283	-0,92%	0,9198	9,94	-1,47%	9,80	9,89	9,85	-0,05570	-0,09104	0,00051	0,00019	0,00032	0,146223	**0,38**	**0,62**
28/04/10	19,5	9,99	-0,50%	9,94	0,9283	-0,92%	0,9198	9,27	-1,41%	9,14	9,23	9,19	-0,04641	-0,08492	0,00043	0,00015	0,00027	0,130905	**0,35**	**0,65**
28/04/10	20	9,43	-0,53%	9,38	0,9283	-0,92%	0,9198	8,75	-1,44%	8,63	8,71	8,67	-0,04641	-0,08016	0,00042	0,00016	0,00027	0,126145	**0,37**	**0,63**
28/04/10	21	9,23	-0,33%	9,20	0,9283	-0,92%	0,9198	8,57	-1,24%	8,46	8,54	8,49	-0,02785	-0,07846	0,00026	0,00007	0,00019	0,106049	**0,26**	**0,74**
28/04/10	22	9,07	-0,77%	9,00	0,9283	-0,92%	0,9198	8,42	-1,68%	8,28	8,35	8,34	-0,06498	-0,07710	0,00060	0,00027	0,00032	0,141481	**0,46**	**0,54**
28/04/10	23	8,80	0,23%	8,82	0,9283	-0,92%	0,9198	8,17	-0,69%	8,11	8,19	8,09	0,01857	-0,07480	-0,00017	-0,00003	-0,00014	0,093468	**0,20**	**0,80**
28/04/10	24				0,9283	-0,92%	0,9198													
28/04/10	25				0,9283	-0,92%	0,9198													
28/04/10	26	5,80	0,00%	5,80	0,9283	-0,92%	0,9198	5,38	-0,92%	5,33	5,38	5,33	0,00000	-0,04930	0,00000	0,00000	0,00000	0,049300	**0,00**	**1,00**
28/04/10	28	4,45	0,00%	4,45	0,9283	-0,92%	0,9198	4,13	-0,92%	4,09	4,13	4,09	0,00000	-0,03782	0,00000	0,00000	0,00000	0,037825	**0,00**	**1,00**
28/04/10	30	3,88	0,00%	3,88	0,9283	-0,92%	0,9198	3,60	-0,92%	3,57	3,60	3,57	0,00000	-0,03298	0,00000	0,00000	0,00000	0,032980	**0,00**	**1,00**
28/04/10	32	3,49	0,29%	3,50	0,9283	-0,92%	0,9198	3,24	-0,63%	3,22	3,25	3,21	0,00928	-0,02967	-0,00008	-0,00002	-0,00006	0,038992	**0,24**	**0,76**

Fecha	Micr.	Precio en AUD			Tipo de Cambio U$S:AUD			Precio en U$S			U$S Teóricos		Efectos individuales		Δ Int	Δ Int proporcional		Δ Variación Total	**Influencia**	
											AUD	TC	Δ Ef AUD	Δ Ef TC		AUD	TC		**AUD**	**TC**
		ANT	%Δ	ACT	ANT	%Δ	ACT	ANT	%Δ	ACT	Ec. 8	Ec. 9	Ec. 10	Ec. 11	Ec. 14	Ec. 18	Ec. 19	Ec. 20	**Ec. 21**	**Ec. 22**
29/04/10	16,5				0,9198	0,67%	0,926													
29/04/10	17	12,47	0,00%	12,47	0,9198	0,67%	0,926	11,47	0,67%	11,55	11,47	11,55	0,00000	0,07731	0,00000	0,00000	0,00000	0,077314	**0,00**	**1,00**
29/04/10	17,5	11,96	-0,17%	11,94	0,9198	0,67%	0,926	11,00	0,51%	11,06	10,98	11,07	-0,01840	0,07415	-0,00012	-0,00002	-0,00010	0,092473	**0,20**	**0,80**
29/04/10	18	11,55	0,17%	11,57	0,9198	0,67%	0,926	10,62	0,85%	10,71	10,64	10,70	0,01840	0,07161	0,00012	0,00003	0,00010	0,090130	**0,20**	**0,80**
29/04/10	18,5	11,04	-0,18%	11,02	0,9198	0,67%	0,926	10,15	0,49%	10,20	10,14	10,22	-0,01840	0,06845	-0,00012	-0,00003	-0,00010	0,086773	**0,21**	**0,79**
29/04/10	19	10,65	0,19%	10,67	0,9198	0,67%	0,926	9,80	0,86%	9,88	9,81	9,86	0,01840	0,06603	0,00012	0,00003	0,00010	0,084550	**0,22**	**0,78**
29/04/10	19,5	9,94	-0,30%	9,91	0,9198	0,67%	0,926	9,14	0,37%	9,18	9,12	9,20	-0,02759	0,06163	-0,00019	-0,00006	-0,00013	0,089151	**0,31**	**0,69**
29/04/10	20	9,38	-0,32%	9,35	0,9198	0,67%	0,926	8,63	0,35%	8,66	8,60	8,69	-0,02759	0,05816	-0,00019	-0,00006	-0,00013	0,085684	**0,32**	**0,68**
29/04/10	21	9,20	-0,43%	9,16	0,9198	0,67%	0,926	8,46	0,24%	8,48	8,43	8,52	-0,03679	0,05704	-0,00025	-0,00010	-0,00015	0,093778	**0,39**	**0,61**
29/04/10	22	9,00	-0,22%	8,98	0,9198	0,67%	0,926	8,28	0,45%	8,32	8,26	8,33	-0,01840	0,05580	-0,00012	-0,00003	-0,00009	0,074133	**0,25**	**0,75**
29/04/10	23	8,82	0,00%	8,82	0,9198	0,67%	0,926	8,11	0,67%	8,17	8,11	8,17	0,00000	0,05468	0,00000	0,00000	0,00000	0,054684	**0,00**	**1,00**
29/04/10	24				0,9198	0,67%	0,926													
29/04/10	25				0,9198	0,67%	0,926													
29/04/10	26	5,80	0,86%	5,85	0,9198	0,67%	0,926	5,33	1,54%	5,42	5,38	5,37	0,04599	0,03596	0,00031	0,00017	0,00014	0,082260	**0,56**	**0,44**
29/04/10	28	4,45	0,45%	4,47	0,9198	0,67%	0,926	4,09	1,13%	4,14	4,11	4,12	0,01840	0,02759	0,00012	0,00005	0,00007	0,046110	**0,40**	**0,60**
29/04/10	30	3,88	0,26%	3,89	0,9198	0,67%	0,926	3,57	0,93%	3,60	3,58	3,59	0,00920	0,02406	0,00006	0,00002	0,00004	0,033316	**0,28**	**0,72**
29/04/10	32	3,50	0,00%	3,50	0,9198	0,67%	0,926	3,22	0,67%	3,24	3,22	3,24	0,00000	0,02170	0,00000	0,00000	0,00000	0,021700	**0,00**	**1,00**
05/05/10	16,5				0,926	-1,68%	0,9104													
05/05/10	17	12,47	0,32%	12,51	0,926	-1,68%	0,9104	11,55	-1,37%	11,39	11,58	11,35	0,03704	-0,19453	-0,00062	-0,00010	-0,00052	0,231996	**0,16**	**0,84**
05/05/10	17,5	11,94	0,00%	11,94	0,926	-1,68%	0,9104	11,06	-1,68%	10,87	11,06	10,87	0,00000	-0,18626	0,00000	0,00000	0,00000	0,186264	**0,00**	**1,00**
05/05/10	18	11,57	0,00%	11,57	0,926	-1,68%	0,9104	10,71	-1,68%	10,53	10,71	10,53	0,00000	-0,18049	0,00000	0,00000	0,00000	0,180492	**0,00**	**1,00**
05/05/10	18,5	11,02	-0,45%	10,97	0,926	-1,68%	0,9104	10,20	-2,13%	9,99	10,16	10,03	-0,04630	-0,17191	0,00078	0,00017	0,00061	0,217432	**0,21**	**0,79**
05/05/10	19	10,67	-0,47%	10,62	0,926	-1,68%	0,9104	9,88	-2,15%	9,67	9,83	9,71	-0,04630	-0,16645	0,00078	0,00017	0,00061	0,211972	**0,22**	**0,78**
05/05/10	19,5	9,91	-1,11%	9,80	0,926	-1,68%	0,9104	9,18	-2,78%	8,92	9,07	9,02	-0,10186	-0,15460	0,00172	0,00068	0,00103	0,254740	**0,40**	**0,60**
05/05/10	20	9,35	-0,43%	9,31	0,926	-1,68%	0,9104	8,66	-2,11%	8,48	8,62	8,51	-0,03704	-0,14586	0,00062	0,00013	0,00050	0,182276	**0,20**	**0,80**
05/05/10	21	9,16	-0,87%	9,08	0,926	-1,68%	0,9104	8,48	-2,54%	8,27	8,41	8,34	-0,07408	-0,14290	0,00125	0,00043	0,00082	0,215728	**0,34**	**0,66**
05/05/10	22	8,98	-0,67%	8,92	0,926	-1,68%	0,9104	8,32	-2,34%	8,12	8,26	8,18	-0,05556	-0,14009	0,00094	0,00027	0,00067	0,194712	**0,28**	**0,72**
05/05/10	23	8,82	-0,79%	8,75	0,926	-1,68%	0,9104	8,17	-2,46%	7,97	8,10	8,03	-0,06482	-0,13759	0,00109	0,00035	0,00074	0,201320	**0,32**	**0,68**
05/05/10	24				0,926	-1,68%	0,9104													
05/05/10	25				0,926	-1,68%	0,9104													
05/05/10	26	5,85	0,00%	5,85	0,926	-1,68%	0,9104	5,42	-1,68%	5,33	5,42	5,33	0,00000	-0,09126	0,00000	0,00000	0,00000	0,091260	**0,00**	**1,00**
05/05/10	28	4,47	0,22%	4,48	0,926	-1,68%	0,9104	4,14	-1,46%	4,08	4,15	4,07	0,00926	-0,06973	-0,00016	-0,00002	-0,00014	0,079111	**0,12**	**0,88**
05/05/10	30	3,89	0,26%	3,90	0,926	-1,68%	0,9104	3,60	-1,43%	3,55	3,61	3,54	0,00926	-0,06068	-0,00016	-0,00002	-0,00014	0,070059	**0,13**	**0,87**
05/05/10	32	3,50	0,29%	3,51	0,926	-1,68%	0,9104	3,24	-1,40%	3,20	3,25	3,19	0,00926	-0,05460	-0,00016	-0,00002	-0,00013	0,063971	**0,14**	**0,86**

Fecha	Micr.	Precio en AUD			Tipo de Cambio U$S:AUD			Precio en U$S			U$S Teóricos		Efectos individuales		Δ Int	Δ Int proporcional		Δ Variación Total	**Influencia**	
											AUD	TC	Δ Ef AUD	Δ Ef TC		AUD	TC		**AUD**	**TC**
		ANT	%Δ	ACT	ANT	%Δ	ACT	ANT	%Δ	ACT	Ec. 8	Ec. 9	Ec. 10	Ec. 11	Ec. 14	Ec. 18	Ec. 19	Ec. 20	**Ec. 21**	**Ec. 22**
06/05/10	16,5				0,9104	-1,19%	0,8996													
06/05/10	17	12,51	0,00%	12,51	0,9104	-1,19%	0,8996	11,39	-1,19%	11,25	11,39	11,25	0,00000	-0,13511	0,00000	0,00000	0,00000	0,135108	**0,00**	**1,00**
06/05/10	17,5	11,94	0,67%	12,02	0,9104	-1,19%	0,8996	10,87	-0,52%	10,81	10,94	10,74	0,07283	-0,12895	-0,00086	-0,00031	-0,00055	0,202024	**0,36**	**0,64**
06/05/10	18	11,57	0,43%	11,62	0,9104	-1,19%	0,8996	10,53	-0,76%	10,45	10,58	10,41	0,04552	-0,12496	-0,00054	-0,00014	-0,00040	0,170728	**0,27**	**0,73**
06/05/10	18,5	10,97	0,09%	10,98	0,9104	-1,19%	0,8996	9,99	-1,10%	9,88	10,00	9,87	0,00910	-0,11848	-0,00011	-0,00001	-0,00010	0,127673	**0,07**	**0,93**
06/05/10	19	10,62	-0,28%	10,59	0,9104	-1,19%	0,8996	9,67	-1,47%	9,53	9,64	9,55	-0,02731	-0,11470	0,00032	0,00006	0,00026	0,141684	**0,19**	**0,81**
06/05/10	19,5	9,80	-0,31%	9,77	0,9104	-1,19%	0,8996	8,92	-1,49%	8,79	8,89	8,82	-0,02731	-0,10584	0,00032	0,00007	0,00026	0,132828	**0,21**	**0,79**
06/05/10	20	9,31	0,11%	9,32	0,9104	-1,19%	0,8996	8,48	-1,08%	8,38	8,48	8,38	0,00910	-0,10055	-0,00011	-0,00001	-0,00010	0,109742	**0,08**	**0,92**
06/05/10	21	9,08	0,44%	9,12	0,9104	-1,19%	0,8996	8,27	-0,75%	8,20	8,30	8,17	0,03642	-0,09806	-0,00043	-0,00012	-0,00032	0,134678	**0,27**	**0,73**
06/05/10	22	8,92	0,22%	8,94	0,9104	-1,19%	0,8996	8,12	-0,96%	8,04	8,14	8,02	0,01821	-0,09634	-0,00022	-0,00003	-0,00018	0,114691	**0,16**	**0,84**
06/05/10	23	8,75	0,34%	8,78	0,9104	-1,19%	0,8996	7,97	-0,85%	7,90	7,99	7,87	0,02731	-0,09450	-0,00032	-0,00007	-0,00025	0,121991	**0,22**	**0,78**
06/05/10	24				0,9104	-1,19%	0,8996													
06/05/10	25				0,9104	-1,19%	0,8996													
06/05/10	26	5,85	1,37%	5,93	0,9104	-1,19%	0,8996	5,33	0,17%	5,33	5,40	5,26	0,07283	-0,06318	-0,00086	-0,00046	-0,00040	0,135951	**0,53**	**0,47**
06/05/10	28	4,48	0,67%	4,51	0,9104	-1,19%	0,8996	4,08	-0,52%	4,06	4,11	4,03	0,02731	-0,04838	-0,00032	-0,00012	-0,00021	0,075786	**0,36**	**0,64**
06/05/10	30	3,90	2,05%	3,98	0,9104	-1,19%	0,8996	3,55	0,84%	3,58	3,62	3,51	0,07283	-0,04212	-0,00086	-0,00055	-0,00032	0,114721	**0,63**	**0,37**
06/05/10	32	3,51	0,28%	3,52	0,9104	-1,19%	0,8996	3,20	-0,90%	3,17	3,20	3,16	0,00910	-0,03791	-0,00011	-0,00002	-0,00009	0,047078	**0,19**	**0,81**
12/05/10	16,5				0,8996	-0,91%	0,8914													
12/05/10	17	12,51	0,32%	12,55	0,8996	-0,91%	0,8914	11,25	-0,59%	11,19	11,29	11,15	0,03598	-0,10258	-0,00033	-0,00009	-0,00024	0,138724	**0,26**	**0,74**
12/05/10	17,5	12,02	-0,33%	11,98	0,8996	-0,91%	0,8914	10,81	-1,24%	10,68	10,78	10,71	-0,03598	-0,09856	0,00033	0,00009	0,00024	0,134220	**0,27**	**0,73**
12/05/10	18	11,62	-0,26%	11,59	0,8996	-0,91%	0,8914	10,45	-1,17%	10,33	10,43	10,36	-0,02699	-0,09528	0,00025	0,00005	0,00019	0,122026	**0,22**	**0,78**
12/05/10	18,5	10,98	0,09%	10,99	0,8996	-0,91%	0,8914	9,88	-0,82%	9,80	9,89	9,79	0,00900	-0,09004	-0,00008	-0,00001	-0,00007	0,099099	**0,09**	**0,91**
12/05/10	19	10,59	-0,09%	10,58	0,8996	-0,91%	0,8914	9,53	-1,01%	9,43	9,52	9,44	-0,00900	-0,08684	0,00008	0,00001	0,00007	0,095752	**0,09**	**0,91**
12/05/10	19,5	9,77	-0,31%	9,74	0,8996	-0,91%	0,8914	8,79	-1,22%	8,68	8,76	8,71	-0,02699	-0,08011	0,00025	0,00006	0,00018	0,106856	**0,25**	**0,75**
12/05/10	20	9,32	-0,86%	9,24	0,8996	-0,91%	0,8914	8,38	-1,76%	8,24	8,31	8,31	-0,07197	-0,07642	0,00066	0,00032	0,00034	0,147736	**0,48**	**0,52**
12/05/10	21	9,12	-0,11%	9,11	0,8996	-0,91%	0,8914	8,20	-1,02%	8,12	8,20	8,13	-0,00900	-0,07478	0,00008	0,00001	0,00007	0,083698	**0,11**	**0,89**
12/05/10	22	8,94	-0,11%	8,93	0,8996	-0,91%	0,8914	8,04	-1,02%	7,96	8,03	7,97	-0,00900	-0,07331	0,00008	0,00001	0,00007	0,082222	**0,11**	**0,89**
12/05/10	23	8,78	0,00%	8,78	0,8996	-0,91%	0,8914	7,90	-0,91%	7,83	7,90	7,83	0,00000	-0,07200	0,00000	0,00000	0,00000	0,071996	**0,00**	**1,00**
12/05/10	24				0,8996	-0,91%	0,8914													
12/05/10	25				0,8996	-0,91%	0,8914													
12/05/10	26	5,93	0,00%	5,93	0,8996	-0,91%	0,8914	5,33	-0,91%	5,29	5,33	5,29	0,00000	-0,04863	0,00000	0,00000	0,00000	0,048626	**0,00**	**1,00**
12/05/10	28	4,51	0,00%	4,51	0,8996	-0,91%	0,8914	4,06	-0,91%	4,02	4,06	4,02	0,00000	-0,03698	0,00000	0,00000	0,00000	0,036982	**0,00**	**1,00**
12/05/10	30	3,98	0,00%	3,98	0,8996	-0,91%	0,8914	3,58	-0,91%	3,55	3,58	3,55	0,00000	-0,03264	0,00000	0,00000	0,00000	0,032636	**0,00**	**1,00**
12/05/10	32	3,52	0,00%	3,52	0,8996	-0,91%	0,8914	3,17	-0,91%	3,14	3,17	3,14	0,00000	-0,02886	0,00000	0,00000	0,00000	0,028864	**0,00**	**1,00**

Fecha	Micr.	Precio en AUD			Tipo de Cambio U$S:AUD			Precio en U$S			U$S Teóricos		Efectos individuales		Δ Int	Δ Int proporcional		Δ Variación Total	**Influencia**	
											AUD	TC	Δ Ef AUD	Δ Ef TC		AUD	TC		**AUD**	**TC**
		ANT	%Δ	ACT	ANT	%Δ	ACT	ANT	%Δ	ACT	Ec. 8	Ec. 9	Ec. 10	Ec. 11	Ec. 14	Ec. 18	Ec. 19	Ec. 20	**Ec. 21**	**Ec. 22**
13/05/10	16,5				0,8914	1,19%	0,902													
13/05/10	17	12,55	0,00%	12,55	0,8914	1,19%	0,902	11,19	1,19%	11,32	11,19	11,32	0,00000	0,13303	0,00000	0,00000	0,00000	0,133030	**0,00**	**1,00**
13/05/10	17,5	11,98	0,08%	11,99	0,8914	1,19%	0,902	10,68	1,27%	10,81	10,69	10,81	0,00891	0,12699	0,00011	0,00001	0,00010	0,136008	**0,07**	**0,93**
13/05/10	18	11,59	-0,43%	11,54	0,8914	1,19%	0,902	10,33	0,75%	10,41	10,29	10,45	-0,04457	0,12285	-0,00053	-0,00014	-0,00039	0,167176	**0,27**	**0,73**
13/05/10	18,5	10,99	-0,27%	10,96	0,8914	1,19%	0,902	9,80	0,91%	9,89	9,77	9,91	-0,02674	0,11649	-0,00032	-0,00006	-0,00026	0,143037	**0,19**	**0,81**
13/05/10	19	10,58	-0,09%	10,57	0,8914	1,19%	0,902	9,43	1,09%	9,53	9,42	9,54	-0,00891	0,11215	-0,00011	-0,00001	-0,00010	0,120972	**0,07**	**0,93**
13/05/10	19,5	9,74	-0,21%	9,72	0,8914	1,19%	0,902	8,68	0,98%	8,77	8,66	8,79	-0,01783	0,10324	-0,00021	-0,00003	-0,00018	0,120922	**0,15**	**0,85**
13/05/10	20	9,24	0,00%	9,24	0,8914	1,19%	0,902	8,24	1,19%	8,33	8,24	8,33	0,00000	0,09794	0,00000	0,00000	0,00000	0,097944	**0,00**	**1,00**
13/05/10	21	9,11	0,22%	9,13	0,8914	1,19%	0,902	8,12	1,41%	8,24	8,14	8,22	0,01783	0,09657	0,00021	0,00003	0,00018	0,114606	**0,16**	**0,84**
13/05/10	22	8,93	0,56%	8,98	0,8914	1,19%	0,902	7,96	1,76%	8,10	8,00	8,05	0,04457	0,09466	0,00053	0,00017	0,00036	0,139758	**0,32**	**0,68**
13/05/10	23	8,78	0,34%	8,81	0,8914	1,19%	0,902	7,83	1,53%	7,95	7,85	7,92	0,02674	0,09307	0,00032	0,00007	0,00025	0,120128	**0,22**	**0,78**
13/05/10	24				0,8914	1,19%	0,902													
13/05/10	25			6,94	0,8914	1,19%	0,902			6,26										
13/05/10	26	5,93	0,67%	5,97	0,8914	1,19%	0,902	5,29	1,87%	5,38	5,32	5,35	0,03566	0,06286	0,00042	0,00015	0,00027	0,098938	**0,36**	**0,64**
13/05/10	28	4,51	0,00%	4,51	0,8914	1,19%	0,902	4,02	1,19%	4,07	4,02	4,07	0,00000	0,04781	0,00000	0,00000	0,00000	0,047806	**0,00**	**1,00**
13/05/10	30	3,98	-0,25%	3,97	0,8914	1,19%	0,902	3,55	0,93%	3,58	3,54	3,59	-0,00891	0,04219	-0,00011	-0,00002	-0,00009	0,051033	**0,18**	**0,82**
13/05/10	32	3,52	0,00%	3,52	0,8914	1,19%	0,902	3,14	1,19%	3,18	3,14	3,18	0,00000	0,03731	0,00000	0,00000	0,00000	0,037312	**0,00**	**1,00**
19/05/10	16,5			14,00	0,902	-4,82%	0,8585			12,02										
19/05/10	17	12,55	0,64%	12,63	0,902	-4,82%	0,8585	11,32	-4,22%	10,84	11,39	10,77	0,07216	-0,54593	-0,00348	-0,00041	-0,00307	0,620752	**0,12**	**0,88**
19/05/10	17,5	11,99	0,00%	11,99	0,902	-4,82%	0,8585	10,81	-4,82%	10,29	10,81	10,29	0,00000	-0,52156	0,00000	0,00000	0,00000	0,521565	**0,00**	**1,00**
19/05/10	18	11,54	0,00%	11,54	0,902	-4,82%	0,8585	10,41	-4,82%	9,91	10,41	9,91	0,00000	-0,50199	0,00000	0,00000	0,00000	0,501990	**0,00**	**1,00**
19/05/10	18,5	10,96	0,09%	10,97	0,902	-4,82%	0,8585	9,89	-4,74%	9,42	9,89	9,41	0,00902	-0,47676	-0,00043	-0,00001	-0,00043	0,486199	**0,02**	**0,98**
19/05/10	19	10,57	-0,66%	10,50	0,902	-4,82%	0,8585	9,53	-5,45%	9,01	9,47	9,07	-0,06314	-0,45980	0,00305	0,00037	0,00268	0,519890	**0,12**	**0,88**
19/05/10	19,5	9,72	0,00%	9,72	0,902	-4,82%	0,8585	8,77	-4,82%	8,34	8,77	8,34	0,00000	-0,42282	0,00000	0,00000	0,00000	0,422820	**0,00**	**1,00**
19/05/10	20	9,24	0,00%	9,24	0,902	-4,82%	0,8585	8,33	-4,82%	7,93	8,33	7,93	0,00000	-0,40194	0,00000	0,00000	0,00000	0,401940	**0,00**	**1,00**
19/05/10	21	9,13	-0,11%	9,12	0,902	-4,82%	0,8585	8,24	-4,93%	7,83	8,23	7,84	-0,00902	-0,39715	0,00044	0,00001	0,00043	0,405740	**0,02**	**0,98**
19/05/10	22	8,98	0,00%	8,98	0,902	-4,82%	0,8585	8,10	-4,82%	7,71	8,10	7,71	0,00000	-0,39063	0,00000	0,00000	0,00000	0,390630	**0,00**	**1,00**
19/05/10	23	8,81	0,11%	8,82	0,902	-4,82%	0,8585	7,95	-4,71%	7,57	7,96	7,56	0,00902	-0,38323	-0,00043	-0,00001	-0,00042	0,392670	**0,02**	**0,98**
19/05/10	24			8,30	0,902	-4,82%	0,8585			7,13										
19/05/10	25	6,94	0,58%	6,98	0,902	-4,82%	0,8585	6,26	-4,27%	5,99	6,30	5,96	0,03608	-0,30189	-0,00174	-0,00019	-0,00155	0,339338	**0,11**	**0,89**
19/05/10	26	5,97	0,50%	6,00	0,902	-4,82%	0,8585	5,38	-4,34%	5,15	5,41	5,13	0,02706	-0,25970	-0,00131	-0,00012	-0,00118	0,287814	**0,09**	**0,91**
19/05/10	28	4,51	0,00%	4,51	0,902	-4,82%	0,8585	4,07	-4,82%	3,87	4,07	3,87	0,00000	-0,19619	0,00000	0,00000	0,00000	0,196185	**0,00**	**1,00**
19/05/10	30	3,97	1,01%	4,01	0,902	-4,82%	0,8585	3,58	-3,86%	3,44	3,62	3,41	0,03608	-0,17270	-0,00174	-0,00030	-0,00144	0,209914	**0,17**	**0,83**
19/05/10	32	3,52	0,85%	3,55	0,902	-4,82%	0,8585	3,18	-4,01%	3,05	3,20	3,02	0,02706	-0,15312	-0,00130	-0,00020	-0,00111	0,181093	**0,15**	**0,85**

Fecha	Micr.	Precio en AUD			Tipo de Cambio U$S:AUD			Precio en U$S			U$S Teóricos		Efectos individuales		Δ Int	Δ Int proporcional		Δ Variación Total	**Influencia**	
											AUD	TC	Δ Ef AUD	Δ Ef TC		AUD	TC		**AUD**	**TC**
		ANT	%Δ	ACT	ANT	%Δ	ACT	ANT	%Δ	ACT	Ec. 8	Ec. 9	Ec. 10	Ec. 11	Ec. 14	Ec. 18	Ec. 19	Ec. 20	**Ec. 21**	**Ec. 22**
20/05/10	16,5	14,00	0,36%	14,05	0,8585	-3,16%	0,8314	12,02	-2,81%	11,68	12,06	11,64	0,04293	-0,37940	-0,00136	-0,00014	-0,00122	0,423405	**0,10**	**0,90**
20/05/10	17	12,63	0,24%	12,66	0,8585	-3,16%	0,8314	10,84	-2,93%	10,53	10,87	10,50	0,02575	-0,34227	-0,00081	-0,00006	-0,00076	0,368727	**0,07**	**0,93**
20/05/10	17,5	11,99	-0,08%	11,98	0,8585	-3,16%	0,8314	10,29	-3,24%	9,96	10,28	9,97	-0,00859	-0,32493	0,00027	0,00001	0,00026	0,333243	**0,03**	**0,97**
20/05/10	18	11,54	0,52%	11,60	0,8585	-3,16%	0,8314	9,91	-2,65%	9,64	9,96	9,59	0,05151	-0,31273	-0,00163	-0,00023	-0,00140	0,365410	**0,14**	**0,86**
20/05/10	18,5	10,97	-0,18%	10,95	0,8585	-3,16%	0,8314	9,42	-3,33%	9,10	9,40	9,12	-0,01717	-0,29729	0,00054	0,00003	0,00051	0,313915	**0,05**	**0,95**
20/05/10	19	10,50	-0,95%	10,40	0,8585	-3,16%	0,8314	9,01	-4,08%	8,65	8,93	8,73	-0,08585	-0,28455	0,00271	0,00063	0,00208	0,367690	**0,23**	**0,77**
20/05/10	19,5	9,72	-0,51%	9,67	0,8585	-3,16%	0,8314	8,34	-3,65%	8,04	8,30	8,08	-0,04293	-0,26341	0,00136	0,00019	0,00117	0,304982	**0,14**	**0,86**
20/05/10	20	9,24	-0,54%	9,19	0,8585	-3,16%	0,8314	7,93	-3,68%	7,64	7,89	7,68	-0,04293	-0,25040	0,00136	0,00020	0,00116	0,291974	**0,15**	**0,85**
20/05/10	21	9,12	-1,10%	9,02	0,8585	-3,16%	0,8314	7,83	-4,22%	7,50	7,74	7,58	-0,08585	-0,24715	0,00271	0,00070	0,00201	0,330292	**0,26**	**0,74**
20/05/10	22	8,98	-0,67%	8,92	0,8585	-3,16%	0,8314	7,71	-3,80%	7,42	7,66	7,47	-0,05151	-0,24336	0,00163	0,00028	0,00134	0,293242	**0,17**	**0,83**
20/05/10	23	8,82	-0,45%	8,78	0,8585	-3,16%	0,8314	7,57	-3,60%	7,30	7,54	7,33	-0,03434	-0,23902	0,00108	0,00014	0,00095	0,272278	**0,13**	**0,87**
20/05/10	24	8,30	0,00%	8,30	0,8585	-3,16%	0,8314	7,13	-3,16%	6,90	7,13	6,90	0,00000	-0,22493	0,00000	0,00000	0,00000	0,224930	**0,00**	**1,00**
20/05/10	25	6,98	0,00%	6,98	0,8585	-3,16%	0,8314	5,99	-3,16%	5,80	5,99	5,80	0,00000	-0,18916	0,00000	0,00000	0,00000	0,189158	**0,00**	**1,00**
20/05/10	26	6,00	0,17%	6,01	0,8585	-3,16%	0,8314	5,15	-3,00%	5,00	5,16	4,99	0,00859	-0,16260	-0,00027	-0,00001	-0,00026	0,171429	**0,05**	**0,95**
20/05/10	28	4,51	0,00%	4,51	0,8585	-3,16%	0,8314	3,87	-3,16%	3,75	3,87	3,75	0,00000	-0,12222	0,00000	0,00000	0,00000	0,122221	**0,00**	**1,00**
20/05/10	30	4,01	0,25%	4,02	0,8585	-3,16%	0,8314	3,44	-2,92%	3,34	3,45	3,33	0,00859	-0,10867	-0,00027	-0,00002	-0,00025	0,117487	**0,07**	**0,93**
20/05/10	32	3,55	0,00%	3,55	0,8585	-3,16%	0,8314	3,05	-3,16%	2,95	3,05	2,95	0,00000	-0,09620	0,00000	0,00000	0,00000	0,096205	**0,00**	**1,00**
26/05/10	16,5	14,05	0,14%	14,07	0,8314	-0,89%	0,824	11,68	-0,75%	11,59	11,70	11,58	0,01663	-0,10397	-0,00015	-0,00002	-0,00013	0,120705	**0,14**	**0,86**
26/05/10	17	12,66	0,00%	12,66	0,8314	-0,89%	0,824	10,53	-0,89%	10,43	10,53	10,43	0,00000	-0,09368	0,00000	0,00000	0,00000	0,093684	**0,00**	**1,00**
26/05/10	17,5	11,98	0,00%	11,98	0,8314	-0,89%	0,824	9,96	-0,89%	9,87	9,96	9,87	0,00000	-0,08865	0,00000	0,00000	0,00000	0,088652	**0,00**	**1,00**
26/05/10	18	11,60	0,86%	11,70	0,8314	-0,89%	0,824	9,64	-0,04%	9,64	9,73	9,56	0,08314	-0,08584	-0,00074	-0,00036	-0,00038	0,168992	**0,49**	**0,51**
26/05/10	18,5	10,95	1,37%	11,10	0,8314	-0,89%	0,824	9,10	0,47%	9,15	9,23	9,02	0,12471	-0,08103	-0,00111	-0,00067	-0,00044	0,205504	**0,60**	**0,40**
26/05/10	19	10,40	2,88%	10,70	0,8314	-0,89%	0,824	8,65	1,97%	8,82	8,90	8,57	0,24942	-0,07696	-0,00222	-0,00170	-0,00052	0,325207	**0,76**	**0,24**
26/05/10	19,5	9,67	1,65%	9,83	0,8314	-0,89%	0,824	8,04	0,75%	8,10	8,17	7,97	0,13302	-0,07156	-0,00118	-0,00077	-0,00041	0,204226	**0,65**	**0,35**
26/05/10	20	9,19	0,98%	9,28	0,8314	-0,89%	0,824	7,64	0,08%	7,65	7,72	7,57	0,07483	-0,06801	-0,00067	-0,00035	-0,00032	0,142800	**0,52**	**0,48**
26/05/10	21	9,02	1,33%	9,14	0,8314	-0,89%	0,824	7,50	0,43%	7,53	7,60	7,43	0,09977	-0,06675	-0,00089	-0,00053	-0,00036	0,166340	**0,60**	**0,40**
26/05/10	22	8,92	1,23%	9,03	0,8314	-0,89%	0,824	7,42	0,33%	7,44	7,51	7,35	0,09145	-0,06601	-0,00081	-0,00047	-0,00034	0,157330	**0,58**	**0,42**
26/05/10	23	8,78	0,46%	8,82	0,8314	-0,89%	0,824	7,30	-0,44%	7,27	7,33	7,23	0,03326	-0,06497	-0,00030	-0,00010	-0,00020	0,098324	**0,34**	**0,66**
26/05/10	24	8,30	0,48%	8,34	0,8314	-0,89%	0,824	6,90	-0,41%	6,87	6,93	6,84	0,03326	-0,06142	-0,00030	-0,00010	-0,00019	0,094764	**0,35**	**0,65**
26/05/10	25	6,98			0,8314	-0,89%	0,824	5,80												
26/05/10	26	6,01	1,50%	6,10	0,8314	-0,89%	0,824	5,00	0,59%	5,03	5,07	4,95	0,07483	-0,04447	-0,00067	-0,00042	-0,00025	0,119131	**0,62**	**0,38**
26/05/10	28	4,51	2,22%	4,61	0,8314	-0,89%	0,824	3,75	1,31%	3,80	3,83	3,72	0,08314	-0,03337	-0,00074	-0,00053	-0,00021	0,116198	**0,71**	**0,29**
26/05/10	30	4,02	2,49%	4,12	0,8314	-0,89%	0,824	3,34	1,58%	3,39	3,43	3,31	0,08314	-0,02975	-0,00074	-0,00054	-0,00020	0,112538	**0,73**	**0,27**
26/05/10	32	3,55	0,28%	3,56	0,8314	-0,89%	0,824	2,95	-0,61%	2,93	2,96	2,93	0,00831	-0,02627	-0,00007	-0,00002	-0,00006	0,034622	**0,24**	**0,76**

Fecha	Micr.	Precio en AUD			Tipo de Cambio U$S:AUD			Precio en U$S			U$S Teóricos		Efectos individuales		Δ Int	Δ Int proporcional		Δ Variación Total	**Influencia**	
											AUD	TC	Δ Ef AUD	Δ Ef TC		AUD	TC		**AUD**	**TC**
		ANT	%Δ	ACT	ANT	%Δ	ACT	ANT	%Δ	ACT	Ec. 8	Ec. 9	Ec. 10	Ec. 11	Ec. 14	Ec. 18	Ec. 19	Ec. 20	**Ec. 21**	**Ec. 22**
27/05/10	16,5	14,07	5,90%	14,90	0,824	0,85%	0,831	11,59	6,80%	12,38	12,28	11,69	0,68392	0,09849	0,00581	0,00508	0,00073	0,788220	**0,87**	**0,13**
27/05/10	17	12,66	0,00%	12,66	0,824	0,85%	0,831	10,43	0,85%	10,52	10,43	10,52	0,00000	0,08862	0,00000	0,00000	0,00000	0,088620	**0,00**	**1,00**
27/05/10	17,5	11,98	0,00%	11,98	0,824	0,85%	0,831	9,87	0,85%	9,96	9,87	9,96	0,00000	0,08386	0,00000	0,00000	0,00000	0,083860	**0,00**	**1,00**
27/05/10	18	11,70	0,17%	11,72	0,824	0,85%	0,831	9,64	1,02%	9,74	9,66	9,72	0,01648	0,08190	0,00014	0,00002	0,00012	0,098520	**0,17**	**0,83**
27/05/10	18,5	11,10	0,72%	11,18	0,824	0,85%	0,831	9,15	1,58%	9,29	9,21	9,22	0,06592	0,07770	0,00056	0,00026	0,00030	0,144180	**0,46**	**0,54**
27/05/10	19	10,70	0,00%	10,70	0,824	0,85%	0,831	8,82	0,85%	8,89	8,82	8,89	0,00000	0,07490	0,00000	0,00000	0,00000	0,074900	**0,00**	**1,00**
27/05/10	19,5	9,83	0,51%	9,88	0,824	0,85%	0,831	8,10	1,36%	8,21	8,14	8,17	0,04120	0,06881	0,00035	0,00013	0,00022	0,110360	**0,37**	**0,63**
27/05/10	20	9,28	0,22%	9,30	0,824	0,85%	0,831	7,65	1,07%	7,73	7,66	7,71	0,01648	0,06496	0,00014	0,00003	0,00011	0,081580	**0,20**	**0,80**
27/05/10	21	9,14	0,33%	9,17	0,824	0,85%	0,831	7,53	1,18%	7,62	7,56	7,60	0,02472	0,06398	0,00021	0,00006	0,00015	0,088910	**0,28**	**0,72**
27/05/10	22	9,03	-0,11%	9,02	0,824	0,85%	0,831	7,44	0,74%	7,50	7,43	7,50	-0,00824	0,06321	-0,00007	-0,00001	-0,00006	0,071396	**0,12**	**0,88**
27/05/10	23	8,82	0,11%	8,83	0,824	0,85%	0,831	7,27	0,96%	7,34	7,28	7,33	0,00824	0,06174	0,00007	0,00001	0,00006	0,070050	**0,12**	**0,88**
27/05/10	24	8,34	0,00%	8,34	0,824	0,85%	0,831	6,87	0,85%	6,93	6,87	6,93	0,00000	0,05838	0,00000	0,00000	0,00000	0,058380	**0,00**	**1,00**
27/05/10	25				0,824	0,85%	0,831													
27/05/10	26	6,10	0,49%	6,13	0,824	0,85%	0,831	5,03	1,35%	5,09	5,05	5,07	0,02472	0,04270	0,00021	0,00008	0,00013	0,067630	**0,37**	**0,63**
27/05/10	28	4,61	0,65%	4,64	0,824	0,85%	0,831	3,80	1,51%	3,86	3,82	3,83	0,02472	0,03227	0,00021	0,00009	0,00012	0,057200	**0,43**	**0,57**
27/05/10	30	4,12	0,00%	4,12	0,824	0,85%	0,831	3,39	0,85%	3,42	3,39	3,42	0,00000	0,02884	0,00000	0,00000	0,00000	0,028840	**0,00**	**1,00**
27/05/10	32	3,56	0,00%	3,56	0,824	0,85%	0,831	2,93	0,85%	2,96	2,93	2,96	0,00000	0,02492	0,00000	0,00000	0,00000	0,024920	**0,00**	**1,00**
02/06/10	16,5	14,90			0,831	0,25%	0,8331	12,38												
02/06/10	17	12,66	0,95%	12,78	0,831	0,25%	0,8331	10,52	1,20%	10,65	10,62	10,55	0,09972	0,02659	0,00025	0,00020	0,00005	0,126558	**0,79**	**0,21**
02/06/10	17,5	11,98	1,00%	12,10	0,831	0,25%	0,8331	9,96	1,26%	10,08	10,06	9,98	0,09972	0,02516	0,00025	0,00020	0,00005	0,125130	**0,80**	**0,20**
02/06/10	18	11,72	0,51%	11,78	0,831	0,25%	0,8331	9,74	0,77%	9,81	9,79	9,76	0,04986	0,02461	0,00013	0,00008	0,00004	0,074598	**0,67**	**0,33**
02/06/10	18,5	11,18	1,43%	11,34	0,831	0,25%	0,8331	9,29	1,69%	9,45	9,42	9,31	0,13296	0,02348	0,00034	0,00029	0,00005	0,156774	**0,85**	**0,15**
02/06/10	19	10,70	0,93%	10,80	0,831	0,25%	0,8331	8,89	1,19%	9,00	8,97	8,91	0,08310	0,02247	0,00021	0,00017	0,00004	0,105780	**0,79**	**0,21**
02/06/10	19,5	9,88	0,30%	9,91	0,831	0,25%	0,8331	8,21	0,56%	8,26	8,24	8,23	0,02493	0,02075	0,00006	0,00003	0,00003	0,045741	**0,55**	**0,45**
02/06/10	20	9,30	1,08%	9,40	0,831	0,25%	0,8331	7,73	1,33%	7,83	7,81	7,75	0,08310	0,01953	0,00021	0,00017	0,00004	0,102840	**0,81**	**0,19**
02/06/10	21	9,17	1,09%	9,27	0,831	0,25%	0,8331	7,62	1,35%	7,72	7,70	7,64	0,08310	0,01926	0,00021	0,00017	0,00004	0,102567	**0,81**	**0,19**
02/06/10	22	9,02	0,22%	9,04	0,831	0,25%	0,8331	7,50	0,47%	7,53	7,51	7,51	0,01662	0,01894	0,00004	0,00002	0,00002	0,035604	**0,47**	**0,53**
02/06/10	23	8,83	0,34%	8,86	0,831	0,25%	0,8331	7,34	0,59%	7,38	7,36	7,36	0,02493	0,01854	0,00006	0,00004	0,00003	0,043536	**0,57**	**0,43**
02/06/10	24	8,34			0,831	0,25%	0,8331	6,93												
02/06/10	25				0,831	0,25%	0,8331													
02/06/10	26	6,13	0,16%	6,14	0,831	0,25%	0,8331	5,09	0,42%	5,12	5,10	5,11	0,00831	0,01287	0,00002	0,00001	0,00001	0,021204	**0,39**	**0,61**
02/06/10	28	4,64	0,65%	4,67	0,831	0,25%	0,8331	3,86	0,90%	3,89	3,88	3,87	0,02493	0,00974	0,00006	0,00005	0,00002	0,034737	**0,72**	**0,28**
02/06/10	30	4,12	1,94%	4,20	0,831	0,25%	0,8331	3,42	2,20%	3,50	3,49	3,43	0,06648	0,00865	0,00017	0,00015	0,00002	0,075300	**0,88**	**0,12**
02/06/10	32	3,56	0,00%	3,56	0,831	0,25%	0,8331	2,96	0,25%	2,97	2,96	2,97	0,00000	0,00748	0,00000	0,00000	0,00000	0,007476	**0,00**	**1,00**

Fecha	Micr.	Precio en AUD			Tipo de Cambio U$S:AUD			Precio en U$S			U$S Teóricos		Efectos individuales		Δ Int	Δ Int proporcional		Δ Variación Total	**Influencia**	
											AUD	TC	Δ Ef AUD	Δ Ef TC		AUD	TC		**AUD**	**TC**
		ANT	%Δ	ACT	ANT	%Δ	ACT	ANT	%Δ	ACT	Ec. 8	Ec. 9	Ec. 10	Ec. 11	Ec. 14	Ec. 18	Ec. 19	Ec. 20	**Ec. 21**	**Ec. 22**
03/06/10	16,5			14,11	0,8331	1,91%	0,849			11,98										
03/06/10	17	12,78	0,00%	12,78	0,8331	1,91%	0,849	10,65	1,91%	10,85	10,65	10,85	0,00000	0,20320	0,00000	0,00000	0,00000	0,203202	**0,00**	**1,00**
03/06/10	17,5	12,10	0,00%	12,10	0,8331	1,91%	0,849	10,08	1,91%	10,27	10,08	10,27	0,00000	0,19239	0,00000	0,00000	0,00000	0,192390	**0,00**	**1,00**
03/06/10	18	11,78	0,17%	11,80	0,8331	1,91%	0,849	9,81	2,08%	10,02	9,83	10,00	0,01666	0,18730	0,00032	0,00003	0,00029	0,204282	**0,08**	**0,92**
03/06/10	18,5	11,34	0,18%	11,36	0,8331	1,91%	0,849	9,45	2,09%	9,64	9,46	9,63	0,01666	0,18031	0,00032	0,00003	0,00029	0,197286	**0,08**	**0,92**
03/06/10	19	10,80	-0,19%	10,78	0,8331	1,91%	0,849	9,00	1,72%	9,15	8,98	9,17	-0,01666	0,17172	-0,00032	-0,00003	-0,00029	0,188120	**0,09**	**0,91**
03/06/10	19,5	9,91	0,20%	9,93	0,8331	1,91%	0,849	8,26	2,11%	8,43	8,27	8,41	0,01666	0,15757	0,00032	0,00003	0,00029	0,174549	**0,10**	**0,90**
03/06/10	20	9,40	0,11%	9,41	0,8331	1,91%	0,849	7,83	2,02%	7,99	7,84	7,98	0,00833	0,14946	0,00016	0,00001	0,00015	0,157950	**0,05**	**0,95**
03/06/10	21	9,27	0,00%	9,27	0,8331	1,91%	0,849	7,72	1,91%	7,87	7,72	7,87	0,00000	0,14739	0,00000	0,00000	0,00000	0,147393	**0,00**	**1,00**
03/06/10	22	9,04	0,00%	9,04	0,8331	1,91%	0,849	7,53	1,91%	7,67	7,53	7,67	0,00000	0,14374	0,00000	0,00000	0,00000	0,143736	**0,00**	**1,00**
03/06/10	23	8,86	0,00%	8,86	0,8331	1,91%	0,849	7,38	1,91%	7,52	7,38	7,52	0,00000	0,14087	0,00000	0,00000	0,00000	0,140874	**0,00**	**1,00**
03/06/10	24				0,8331	1,91%	0,849													
03/06/10	25				0,8331	1,91%	0,849													
03/06/10	26	6,14	0,00%	6,14	0,8331	1,91%	0,849	5,12	1,91%	5,21	5,12	5,21	0,00000	0,09763	0,00000	0,00000	0,00000	0,097626	**0,00**	**1,00**
03/06/10	28	4,67	0,21%	4,68	0,8331	1,91%	0,849	3,89	2,13%	3,97	3,90	3,96	0,00833	0,07425	0,00016	0,00002	0,00014	0,082743	**0,10**	**0,90**
03/06/10	30	4,20	0,95%	4,24	0,8331	1,91%	0,849	3,50	2,88%	3,60	3,53	3,57	0,03332	0,06678	0,00064	0,00021	0,00042	0,100740	**0,33**	**0,67**
03/06/10	32	3,56	0,00%	3,56	0,8331	1,91%	0,849	2,97	1,91%	3,02	2,97	3,02	0,00000	0,05660	0,00000	0,00000	0,00000	0,056604	**0,00**	**1,00**
09/06/10	16,5	14,11	0,14%	14,13	0,849	-2,74%	0,8257	11,98	-2,61%	11,67	12,00	11,65	0,01698	-0,32876	-0,00047	-0,00002	-0,00044	0,346163	**0,05**	**0,95**
09/06/10	17	12,78	0,00%	12,78	0,849	-2,74%	0,8257	10,85	-2,74%	10,55	10,85	10,55	0,00000	-0,29777	0,00000	0,00000	0,00000	0,297774	**0,00**	**1,00**
09/06/10	17,5	12,10	0,08%	12,11	0,849	-2,74%	0,8257	10,27	-2,66%	10,00	10,28	9,99	0,00849	-0,28193	-0,00023	-0,00001	-0,00023	0,290639	**0,03**	**0,97**
09/06/10	18	11,80	0,25%	11,83	0,849	-2,74%	0,8257	10,02	-2,50%	9,77	10,04	9,74	0,02547	-0,27494	-0,00070	-0,00006	-0,00064	0,300990	**0,08**	**0,92**
09/06/10	18,5	11,36	0,09%	11,37	0,849	-2,74%	0,8257	9,64	-2,66%	9,39	9,65	9,38	0,00849	-0,26469	-0,00023	-0,00001	-0,00023	0,273397	**0,03**	**0,97**
09/06/10	19	10,78	1,02%	10,89	0,849	-2,74%	0,8257	9,15	-1,75%	8,99	9,25	8,90	0,09339	-0,25117	-0,00256	-0,00069	-0,00187	0,345738	**0,27**	**0,73**
09/06/10	19,5	9,93	1,41%	10,07	0,849	-2,74%	0,8257	8,43	-1,37%	8,31	8,55	8,20	0,11886	-0,23137	-0,00326	-0,00111	-0,00215	0,351277	**0,34**	**0,66**
09/06/10	20	9,41	2,13%	9,61	0,849	-2,74%	0,8257	7,99	-0,68%	7,93	8,16	7,77	0,16980	-0,21925	-0,00466	-0,00203	-0,00263	0,389645	**0,43**	**0,57**
09/06/10	21	9,27	1,19%	9,38	0,849	-2,74%	0,8257	7,87	-1,59%	7,75	7,96	7,65	0,09339	-0,21599	-0,00256	-0,00077	-0,00179	0,310397	**0,30**	**0,70**
09/06/10	22	9,04	1,44%	9,17	0,849	-2,74%	0,8257	7,67	-1,35%	7,57	7,79	7,46	0,11037	-0,21063	-0,00303	-0,00104	-0,00199	0,321948	**0,34**	**0,66**
09/06/10	23	8,86	1,13%	8,96	0,849	-2,74%	0,8257	7,52	-1,65%	7,40	7,61	7,32	0,08490	-0,20644	-0,00233	-0,00068	-0,00165	0,292310	**0,29**	**0,71**
09/06/10	24				0,849	-2,74%	0,8257													
09/06/10	25				0,849	-2,74%	0,8257													
09/06/10	26	6,14	2,12%	6,27	0,849	-2,74%	0,8257	5,21	-0,69%	5,18	5,32	5,07	0,11037	-0,14306	-0,00303	-0,00132	-0,00171	0,253823	**0,43**	**0,57**
09/06/10	28	4,68	2,35%	4,79	0,849	-2,74%	0,8257	3,97	-0,46%	3,96	4,07	3,86	0,09339	-0,10904	-0,00256	-0,00118	-0,00138	0,202632	**0,46**	**0,54**
09/06/10	30	4,24	2,12%	4,33	0,849	-2,74%	0,8257	3,60	-0,68%	3,58	3,68	3,50	0,07641	-0,09879	-0,00210	-0,00091	-0,00118	0,175470	**0,43**	**0,57**
09/06/10	32	3,56	0,84%	3,59	0,849	-2,74%	0,8257	3,02	-1,92%	2,96	3,05	2,94	0,02547	-0,08295	-0,00070	-0,00016	-0,00053	0,108789	**0,23**	**0,77**

Fecha	Micr.	Precio en AUD			Tipo de Cambio U$S:AUD			Precio en U$S			U$S Teóricos		Efectos individuales		Δ Int	Δ Int proporcional		Δ Variación Total	**Influencia**	
											AUD	TC	Δ Ef AUD	Δ Ef TC		AUD	TC		**AUD**	**TC**
		ANT	%Δ	ACT	ANT	%Δ	ACT	ANT	%Δ	ACT	Ec. 8	Ec. 9	Ec. 10	Ec. 11	Ec. 14	Ec. 18	Ec. 19	Ec. 20	**Ec. 21**	**Ec. 22**
10/06/10	16,5	14,13	0,14%	14,15	0,8257	1,55%	0,8385	11,67	1,69%	11,86	11,68	11,85	0,01651	0,18086	0,00026	0,00002	0,00023	0,197634	**0,08**	**0,92**
10/06/10	17	12,78	0,23%	12,81	0,8257	1,55%	0,8385	10,55	1,79%	10,74	10,58	10,72	0,02477	0,16358	0,00038	0,00005	0,00033	0,188739	**0,13**	**0,87**
10/06/10	17,5	12,11	0,00%	12,11	0,8257	1,55%	0,8385	10,00	1,55%	10,15	10,00	10,15	0,00000	0,15501	0,00000	0,00000	0,00000	0,155008	**0,00**	**1,00**
10/06/10	18	11,83	0,00%	11,83	0,8257	1,55%	0,8385	9,77	1,55%	9,92	9,77	9,92	0,00000	0,15142	0,00000	0,00000	0,00000	0,151424	**0,00**	**1,00**
10/06/10	18,5	11,37	0,00%	11,37	0,8257	1,55%	0,8385	9,39	1,55%	9,53	9,39	9,53	0,00000	0,14554	0,00000	0,00000	0,00000	0,145536	**0,00**	**1,00**
10/06/10	19	10,89	0,18%	10,91	0,8257	1,55%	0,8385	8,99	1,74%	9,15	9,01	9,13	0,01651	0,13939	0,00026	0,00003	0,00023	0,156162	**0,11**	**0,89**
10/06/10	19,5	10,07	0,20%	10,09	0,8257	1,55%	0,8385	8,31	1,75%	8,46	8,33	8,44	0,01651	0,12890	0,00026	0,00003	0,00023	0,145666	**0,11**	**0,89**
10/06/10	20	9,61	0,73%	9,68	0,8257	1,55%	0,8385	7,93	2,29%	8,12	7,99	8,06	0,05780	0,12301	0,00090	0,00029	0,00061	0,181703	**0,32**	**0,68**
10/06/10	21	9,38	1,07%	9,48	0,8257	1,55%	0,8385	7,75	2,63%	7,95	7,83	7,87	0,08257	0,12006	0,00128	0,00052	0,00076	0,203914	**0,41**	**0,59**
10/06/10	22	9,17	0,33%	9,20	0,8257	1,55%	0,8385	7,57	1,88%	7,71	7,60	7,69	0,02477	0,11738	0,00038	0,00007	0,00032	0,142531	**0,17**	**0,83**
10/06/10	23	8,96	0,22%	8,98	0,8257	1,55%	0,8385	7,40	1,78%	7,53	7,41	7,51	0,01651	0,11469	0,00026	0,00003	0,00022	0,131458	**0,13**	**0,87**
10/06/10	24				0,8257	1,55%	0,8385													
10/06/10	25				0,8257	1,55%	0,8385													
10/06/10	26	6,27	0,48%	6,30	0,8257	1,55%	0,8385	5,18	2,04%	5,28	5,20	5,26	0,02477	0,08026	0,00038	0,00009	0,00029	0,105411	**0,24**	**0,76**
10/06/10	28	4,79	0,84%	4,83	0,8257	1,55%	0,8385	3,96	2,40%	4,05	3,99	4,02	0,03303	0,06131	0,00051	0,00018	0,00033	0,094852	**0,35**	**0,65**
10/06/10	30	4,33	0,23%	4,34	0,8257	1,55%	0,8385	3,58	1,78%	3,64	3,58	3,63	0,00826	0,05542	0,00013	0,00002	0,00011	0,063809	**0,13**	**0,87**
10/06/10	32	3,59	4,46%	3,75	0,8257	1,55%	0,8385	2,96	6,08%	3,14	3,10	3,01	0,13211	0,04595	0,00205	0,00152	0,00053	0,180112	**0,74**	**0,26**
16/06/10	16,5	14,15	0,00%	14,15	0,8385	3,12%	0,8647	11,86	3,12%	12,24	11,86	12,24	0,00000	0,37073	0,00000	0,00000	0,00000	0,370730	**0,00**	**1,00**
16/06/10	17	12,81	0,00%	12,81	0,8385	3,12%	0,8647	10,74	3,12%	11,08	10,74	11,08	0,00000	0,33562	0,00000	0,00000	0,00000	0,335622	**0,00**	**1,00**
16/06/10	17,5	12,11	-0,25%	12,08	0,8385	3,12%	0,8647	10,15	2,87%	10,45	10,13	10,47	-0,02515	0,31728	-0,00079	-0,00006	-0,00073	0,341766	**0,07**	**0,93**
16/06/10	18	11,83	0,00%	11,83	0,8385	3,12%	0,8647	9,92	3,12%	10,23	9,92	10,23	0,00000	0,30995	0,00000	0,00000	0,00000	0,309946	**0,00**	**1,00**
16/06/10	18,5	11,37	0,00%	11,37	0,8385	3,12%	0,8647	9,53	3,12%	9,83	9,53	9,83	0,00000	0,29789	0,00000	0,00000	0,00000	0,297894	**0,00**	**1,00**
16/06/10	19	10,91	-0,46%	10,86	0,8385	3,12%	0,8647	9,15	2,65%	9,39	9,11	9,43	-0,04193	0,28584	-0,00131	-0,00017	-0,00114	0,326792	**0,13**	**0,87**
16/06/10	19,5	10,09	-0,20%	10,07	0,8385	3,12%	0,8647	8,46	2,92%	8,71	8,44	8,72	-0,01677	0,26436	-0,00052	-0,00003	-0,00049	0,280667	**0,06**	**0,94**
16/06/10	20	9,68	0,10%	9,69	0,8385	3,12%	0,8647	8,12	3,23%	8,38	8,13	8,37	0,00838	0,25362	0,00026	0,00001	0,00025	0,262263	**0,03**	**0,97**
16/06/10	21	9,48	0,11%	9,49	0,8385	3,12%	0,8647	7,95	3,23%	8,21	7,96	8,20	0,00838	0,24838	0,00026	0,00001	0,00025	0,257023	**0,03**	**0,97**
16/06/10	22	9,20	0,43%	9,24	0,8385	3,12%	0,8647	7,71	3,57%	7,99	7,75	7,96	0,03354	0,24104	0,00105	0,00013	0,00092	0,275628	**0,12**	**0,88**
16/06/10	23	8,98	0,00%	8,98	0,8385	3,12%	0,8647	7,53	3,12%	7,77	7,53	7,77	0,00000	0,23528	0,00000	0,00000	0,00000	0,235276	**0,00**	**1,00**
16/06/10	24				0,8385	3,12%	0,8647													
16/06/10	25				0,8385	3,12%	0,8647													
16/06/10	26	6,30	0,00%	6,30	0,8385	3,12%	0,8647	5,28	3,12%	5,45	5,28	5,45	0,00000	0,16506	0,00000	0,00000	0,00000	0,165060	**0,00**	**1,00**
16/06/10	28	4,83	-0,62%	4,80	0,8385	3,12%	0,8647	4,05	2,48%	4,15	4,02	4,18	-0,02515	0,12655	-0,00079	-0,00013	-0,00066	0,151176	**0,17**	**0,83**
16/06/10	30	4,34	-0,92%	4,30	0,8385	3,12%	0,8647	3,64	2,17%	3,72	3,61	3,75	-0,03354	0,11371	-0,00105	-0,00024	-0,00081	0,146677	**0,23**	**0,77**
16/06/10	32	3,75	0,00%	3,75	0,8385	3,12%	0,8647	3,14	3,12%	3,24	3,14	3,24	0,00000	0,09825	0,00000	0,00000	0,00000	0,098250	**0,00**	**1,00**

Fecha	Micr.	Precio en AUD			Tipo de Cambio U$S:AUD			Precio en U$S			U$S Teóricos		Efectos individuales		Δ Int	Δ Int proporcional		Δ Variación Total	**Influencia**	
											AUD	TC	Δ Ef AUD	Δ Ef TC		AUD	TC		**AUD**	**TC**
		ANT	%Δ	ACT	ANT	%Δ	ACT	ANT	%Δ	ACT	Ec. 8	Ec. 9	Ec. 10	Ec. 11	Ec. 14	Ec. 18	Ec. 19	Ec. 20	**Ec. 21**	**Ec. 22**
17/06/10	16,5	14,15	0,00%	14,15	0,8647	-0,51%	0,8603	12,24	-0,51%	12,17	12,24	12,17	0,00000	-0,06226	0,00000	0,00000	0,00000	0,062260	**0,00**	**1,00**
17/06/10	17	12,81	-0,86%	12,70	0,8647	-0,51%	0,8603	11,08	-1,36%	10,93	10,98	11,02	-0,09512	-0,05636	0,00048	0,00030	0,00018	0,150997	**0,63**	**0,37**
17/06/10	17,5	12,08	-0,91%	11,97	0,8647	-0,51%	0,8603	10,45	-1,41%	10,30	10,35	10,39	-0,09512	-0,05315	0,00048	0,00031	0,00017	0,147785	**0,64**	**0,36**
17/06/10	18	11,83	-0,93%	11,72	0,8647	-0,51%	0,8603	10,23	-1,43%	10,08	10,13	10,18	-0,09512	-0,05205	0,00048	0,00031	0,00017	0,146685	**0,65**	**0,35**
17/06/10	18,5	11,37	0,00%	11,37	0,8647	-0,51%	0,8603	9,83	-0,51%	9,78	9,83	9,78	0,00000	-0,05003	0,00000	0,00000	0,00000	0,050028	**0,00**	**1,00**
17/06/10	19	10,86	-0,28%	10,83	0,8647	-0,51%	0,8603	9,39	-0,78%	9,32	9,36	9,34	-0,02594	-0,04778	0,00013	0,00005	0,00009	0,073593	**0,35**	**0,65**
17/06/10	19,5	10,07	-0,89%	9,98	0,8647	-0,51%	0,8603	8,71	-1,40%	8,59	8,63	8,66	-0,07782	-0,04431	0,00040	0,00025	0,00014	0,121735	**0,64**	**0,36**
17/06/10	20	9,69	-0,62%	9,63	0,8647	-0,51%	0,8603	8,38	-1,12%	8,28	8,33	8,34	-0,05188	-0,04264	0,00026	0,00014	0,00012	0,094254	**0,55**	**0,45**
17/06/10	21	9,49	-0,32%	9,46	0,8647	-0,51%	0,8603	8,21	-0,82%	8,14	8,18	8,16	-0,02594	-0,04176	0,00013	0,00005	0,00008	0,067565	**0,38**	**0,62**
17/06/10	22	9,24	0,00%	9,24	0,8647	-0,51%	0,8603	7,99	-0,51%	7,95	7,99	7,95	0,00000	-0,04066	0,00000	0,00000	0,00000	0,040656	**0,00**	**1,00**
17/06/10	23	8,98	-0,11%	8,97	0,8647	-0,51%	0,8603	7,77	-0,62%	7,72	7,76	7,73	-0,00865	-0,03951	0,00004	0,00001	0,00004	0,048115	**0,18**	**0,82**
17/06/10	24				0,8647	-0,51%	0,8603													
17/06/10	25				0,8647	-0,51%	0,8603													
17/06/10	26	6,30	0,00%	6,30	0,8647	-0,51%	0,8603	5,45	-0,51%	5,42	5,45	5,42	0,00000	-0,02772	0,00000	0,00000	0,00000	0,027720	**0,00**	**1,00**
17/06/10	28	4,80	0,00%	4,80	0,8647	-0,51%	0,8603	4,15	-0,51%	4,13	4,15	4,13	0,00000	-0,02112	0,00000	0,00000	0,00000	0,021120	**0,00**	**1,00**
17/06/10	30	4,30	0,00%	4,30	0,8647	-0,51%	0,8603	3,72	-0,51%	3,70	3,72	3,70	0,00000	-0,01892	0,00000	0,00000	0,00000	0,018920	**0,00**	**1,00**
17/06/10	32	3,75	0,00%	3,75	0,8647	-0,51%	0,8603	3,24	-0,51%	3,23	3,24	3,23	0,00000	-0,01650	0,00000	0,00000	0,00000	0,016500	**0,00**	**1,00**
23/06/10	16,5	14,15			0,8603	1,01%	0,869	12,17												
23/06/10	17	12,70	-0,87%	12,59	0,8603	1,01%	0,869	10,93	0,14%	10,94	10,83	11,04	-0,09463	0,11049	-0,00096	-0,00044	-0,00052	0,205049	**0,46**	**0,54**
23/06/10	17,5	11,97	-1,00%	11,85	0,8603	1,01%	0,869	10,30	0,00%	10,30	10,19	10,40	-0,10324	0,10414	-0,00104	-0,00052	-0,00052	0,207370	**0,50**	**0,50**
23/06/10	18	11,72	-0,34%	11,68	0,8603	1,01%	0,869	10,08	0,67%	10,15	10,05	10,18	-0,03441	0,10196	-0,00035	-0,00009	-0,00026	0,136204	**0,25**	**0,75**
23/06/10	18,5	11,37	-0,79%	11,28	0,8603	1,01%	0,869	9,78	0,21%	9,80	9,70	9,88	-0,07743	0,09892	-0,00078	-0,00034	-0,00044	0,176251	**0,44**	**0,56**
23/06/10	19	10,83	-0,92%	10,73	0,8603	1,01%	0,869	9,32	0,08%	9,32	9,23	9,41	-0,08603	0,09422	-0,00087	-0,00042	-0,00045	0,180211	**0,48**	**0,52**
23/06/10	19,5	9,98	-1,00%	9,88	0,8603	1,01%	0,869	8,59	0,00%	8,59	8,50	8,67	-0,08603	0,08683	-0,00087	-0,00043	-0,00044	0,172852	**0,50**	**0,50**
23/06/10	20	9,63	-1,35%	9,50	0,8603	1,01%	0,869	8,28	-0,35%	8,26	8,17	8,37	-0,11184	0,08378	-0,00113	-0,00065	-0,00048	0,195782	**0,57**	**0,43**
23/06/10	21	9,46	-1,16%	9,35	0,8603	1,01%	0,869	8,14	-0,16%	8,13	8,04	8,22	-0,09463	0,08230	-0,00096	-0,00051	-0,00045	0,177002	**0,54**	**0,46**
23/06/10	22	9,24	-0,32%	9,21	0,8603	1,01%	0,869	7,95	0,68%	8,00	7,92	8,03	-0,02581	0,08039	-0,00026	-0,00006	-0,00020	0,106063	**0,24**	**0,76**
23/06/10	23	8,97	-0,67%	8,91	0,8603	1,01%	0,869	7,72	0,34%	7,74	7,67	7,79	-0,05162	0,07804	-0,00052	-0,00021	-0,00031	0,129551	**0,40**	**0,60**
23/06/10	24				0,8603	1,01%	0,869													
23/06/10	25				0,8603	1,01%	0,869													
23/06/10	26	6,30	-1,90%	6,18	0,8603	1,01%	0,869	5,42	-0,91%	5,37	5,32	5,47	-0,10324	0,05481	-0,00104	-0,00068	-0,00036	0,158366	**0,66**	**0,34**
23/06/10	28	4,80	-2,08%	4,70	0,8603	1,01%	0,869	4,13	-1,09%	4,08	4,04	4,17	-0,08603	0,04176	-0,00087	-0,00059	-0,00028	0,128091	**0,68**	**0,32**
23/06/10	30	4,30	-2,33%	4,20	0,8603	1,01%	0,869	3,70	-1,34%	3,65	3,61	3,74	-0,08603	0,03741	-0,00087	-0,00061	-0,00026	0,123783	**0,70**	**0,30**
23/06/10	32	3,75	-1,60%	3,69	0,8603	1,01%	0,869	3,23	-0,60%	3,21	3,17	3,26	-0,05162	0,03263	-0,00052	-0,00032	-0,00020	0,084361	**0,62**	**0,38**

Fecha	Micr.	Precio en AUD			Tipo de Cambio U$S:AUD			Precio en U$S			U$S Teóricos		Efectos individuales		Δ Int	Δ Int proporcional		Δ Variación Total	**Influencia**	
											AUD	TC	Δ Ef AUD	Δ Ef TC		AUD	TC		**AUD**	**TC**
		ANT	%Δ	ACT	ANT	%Δ	ACT	ANT	%Δ	ACT	Ec. 8	Ec. 9	Ec. 10	Ec. 11	Ec. 14	Ec. 18	Ec. 19	Ec. 20	**Ec. 21**	**Ec. 22**
24/06/10	16,5			14,12	0,869	0,58%	0,874			12,34										
24/06/10	17	12,59	0,00%	12,59	0,869	0,58%	0,874	10,94	0,58%	11,00	10,94	11,00	0,00000	0,06295	0,00000	0,00000	0,00000	0,062950	**0,00**	**1,00**
24/06/10	17,5	11,85	0,93%	11,96	0,869	0,58%	0,874	10,30	1,51%	10,45	10,39	10,36	0,09559	0,05925	0,00055	0,00034	0,00021	0,155390	**0,62**	**0,38**
24/06/10	18	11,68	0,43%	11,73	0,869	0,58%	0,874	10,15	1,01%	10,25	10,19	10,21	0,04345	0,05840	0,00025	0,00011	0,00014	0,102100	**0,43**	**0,57**
24/06/10	18,5	11,28	0,09%	11,29	0,869	0,58%	0,874	9,80	0,66%	9,87	9,81	9,86	0,00869	0,05640	0,00005	0,00001	0,00004	0,065140	**0,13**	**0,87**
24/06/10	19	10,73	0,00%	10,73	0,869	0,58%	0,874	9,32	0,58%	9,38	9,32	9,38	0,00000	0,05365	0,00000	0,00000	0,00000	0,053650	**0,00**	**1,00**
24/06/10	19,5	9,88	-0,20%	9,86	0,869	0,58%	0,874	8,59	0,37%	8,62	8,57	8,64	-0,01738	0,04940	-0,00010	-0,00003	-0,00007	0,066732	**0,26**	**0,74**
24/06/10	20	9,50	0,63%	9,56	0,869	0,58%	0,874	8,26	1,21%	8,36	8,31	8,30	0,05214	0,04750	0,00030	0,00016	0,00014	0,099940	**0,52**	**0,48**
24/06/10	21	9,35	0,00%	9,35	0,869	0,58%	0,874	8,13	0,58%	8,17	8,13	8,17	0,00000	0,04675	0,00000	0,00000	0,00000	0,046750	**0,00**	**1,00**
24/06/10	22	9,21	0,11%	9,22	0,869	0,58%	0,874	8,00	0,68%	8,06	8,01	8,05	0,00869	0,04605	0,00005	0,00001	0,00004	0,054790	**0,16**	**0,84**
24/06/10	23	8,91	0,79%	8,98	0,869	0,58%	0,874	7,74	1,37%	7,85	7,80	7,79	0,06083	0,04455	0,00035	0,00020	0,00015	0,105730	**0,58**	**0,42**
24/06/10	24				0,869	0,58%	0,874													
24/06/10	25				0,869	0,58%	0,874													
24/06/10	26	6,18	1,29%	6,26	0,869	0,58%	0,874	5,37	1,88%	5,47	5,44	5,40	0,06952	0,03090	0,00040	0,00028	0,00012	0,100820	**0,69**	**0,31**
24/06/10	28	4,70	1,06%	4,75	0,869	0,58%	0,874	4,08	1,65%	4,15	4,13	4,11	0,04345	0,02350	0,00025	0,00016	0,00009	0,067200	**0,65**	**0,35**
24/06/10	30	4,20	-0,24%	4,19	0,869	0,58%	0,874	3,65	0,34%	3,66	3,64	3,67	-0,00869	0,02100	-0,00005	-0,00001	-0,00004	0,029669	**0,29**	**0,71**
24/06/10	32	3,69	0,00%	3,69	0,869	0,58%	0,874	3,21	0,58%	3,23	3,21	3,23	0,00000	0,01845	0,00000	0,00000	0,00000	0,018450	**0,00**	**1,00**
29/06/10	16,5	14,12			0,874	-0,69%	0,868	12,34												
29/06/10	17	12,59	0,16%	12,61	0,874	-0,69%	0,868	11,00	-0,53%	10,95	11,02	10,93	0,01748	-0,07554	-0,00012	-0,00002	-0,00010	0,093095	**0,19**	**0,81**
29/06/10	17,5	11,96	0,42%	12,01	0,874	-0,69%	0,868	10,45	-0,27%	10,42	10,50	10,38	0,04370	-0,07176	-0,00030	-0,00011	-0,00019	0,115533	**0,38**	**0,62**
29/06/10	18	11,73	-0,26%	11,70	0,874	-0,69%	0,868	10,25	-0,94%	10,16	10,23	10,18	-0,02622	-0,07038	0,00018	0,00005	0,00013	0,096420	**0,27**	**0,73**
29/06/10	18,5	11,29	0,18%	11,31	0,874	-0,69%	0,868	9,87	-0,51%	9,82	9,88	9,80	0,01748	-0,06774	-0,00012	-0,00002	-0,00010	0,085291	**0,20**	**0,80**
29/06/10	19	10,73	-0,65%	10,66	0,874	-0,69%	0,868	9,38	-1,33%	9,25	9,32	9,31	-0,06118	-0,06438	0,00042	0,00020	0,00022	0,125140	**0,49**	**0,51**
29/06/10	19,5	9,86	-0,41%	9,82	0,874	-0,69%	0,868	8,62	-1,09%	8,52	8,58	8,56	-0,03496	-0,05916	0,00024	0,00009	0,00015	0,093880	**0,37**	**0,63**
29/06/10	20	9,56	-0,63%	9,50	0,874	-0,69%	0,868	8,36	-1,31%	8,25	8,30	8,30	-0,05244	-0,05736	0,00036	0,00017	0,00019	0,109440	**0,48**	**0,52**
29/06/10	21	9,35	-0,32%	9,32	0,874	-0,69%	0,868	8,17	-1,01%	8,09	8,15	8,12	-0,02622	-0,05610	0,00018	0,00006	0,00012	0,082140	**0,32**	**0,68**
29/06/10	22	9,22	0,11%	9,23	0,874	-0,69%	0,868	8,06	-0,58%	8,01	8,07	8,00	0,00874	-0,05532	-0,00006	-0,00001	-0,00005	0,064104	**0,14**	**0,86**
29/06/10	23	8,98	0,00%	8,98	0,874	-0,69%	0,868	7,85	-0,69%	7,79	7,85	7,79	0,00000	-0,05388	0,00000	0,00000	0,00000	0,053880	**0,00**	**1,00**
29/06/10	24				0,874	-0,69%	0,868													
29/06/10	25				0,874	-0,69%	0,868													
29/06/10	26	6,26	-0,32%	6,24	0,874	-0,69%	0,868	5,47	-1,00%	5,42	5,45	5,43	-0,01748	-0,03756	0,00012	0,00004	0,00008	0,054920	**0,32**	**0,68**
29/06/10	28	4,75	0,00%	4,75	0,874	-0,69%	0,868	4,15	-0,69%	4,12	4,15	4,12	0,00000	-0,02850	0,00000	0,00000	0,00000	0,028500	**0,00**	**1,00**
29/06/10	30	4,19	-0,72%	4,16	0,874	-0,69%	0,868	3,66	-1,40%	3,61	3,64	3,64	-0,02622	-0,02514	0,00018	0,00009	0,00009	0,051180	**0,51**	**0,49**
29/06/10	32	3,69	0,00%	3,69	0,874	-0,69%	0,868	3,23	-0,69%	3,20	3,23	3,20	0,00000	-0,02214	0,00000	0,00000	0,00000	0,022140	**0,00**	**1,00**

Fecha	Micr.	Precio en AUD			Tipo de Cambio U$S:AUD			Precio en U$S			U$S Teóricos		Efectos individuales		Δ Int	Δ Int proporcional		Δ Variación Total	**Influencia**	
											AUD	TC	Δ Ef AUD	Δ Ef TC		AUD	TC		**AUD**	**TC**
		ANT	%Δ	ACT	ANT	%Δ	ACT	ANT	%Δ	ACT	Ec. 8	Ec. 9	Ec. 10	Ec. 11	Ec. 14	Ec. 18	Ec. 19	Ec. 20	**Ec. 21**	**Ec. 22**
30/06/10	16,5			14,15	0,868	-1,84%	0,852			12,06										
30/06/10	17	12,61	0,00%	12,61	0,868	-1,84%	0,852	10,95	-1,84%	10,74	10,95	10,74	0,00000	-0,20176	0,00000	0,00000	0,00000	0,201760	**0,00**	**1,00**
30/06/10	17,5	12,01	0,08%	12,02	0,868	-1,84%	0,852	10,42	-1,76%	10,24	10,43	10,23	0,00868	-0,19216	-0,00016	-0,00001	-0,00015	0,200986	**0,04**	**0,96**
30/06/10	18	11,70	-0,09%	11,69	0,868	-1,84%	0,852	10,16	-1,93%	9,96	10,15	9,97	-0,00868	-0,18720	0,00016	0,00001	0,00015	0,195720	**0,04**	**0,96**
30/06/10	18,5	11,31	0,00%	11,31	0,868	-1,84%	0,852	9,82	-1,84%	9,64	9,82	9,64	0,00000	-0,18096	0,00000	0,00000	0,00000	0,180960	**0,00**	**1,00**
30/06/10	19	10,66	0,00%	10,66	0,868	-1,84%	0,852	9,25	-1,84%	9,08	9,25	9,08	0,00000	-0,17056	0,00000	0,00000	0,00000	0,170560	**0,00**	**1,00**
30/06/10	19,5	9,82	0,51%	9,87	0,868	-1,84%	0,852	8,52	-1,34%	8,41	8,57	8,37	0,04340	-0,15712	-0,00080	-0,00017	-0,00063	0,200974	**0,22**	**0,78**
30/06/10	20	9,50	0,00%	9,50	0,868	-1,84%	0,852	8,25	-1,84%	8,09	8,25	8,09	0,00000	-0,15200	0,00000	0,00000	0,00000	0,152000	**0,00**	**1,00**
30/06/10	21	9,32	0,43%	9,36	0,868	-1,84%	0,852	8,09	-1,42%	7,97	8,12	7,94	0,03472	-0,14912	-0,00064	-0,00012	-0,00052	0,184238	**0,19**	**0,81**
30/06/10	22	9,23	0,11%	9,24	0,868	-1,84%	0,852	8,01	-1,74%	7,87	8,02	7,86	0,00868	-0,14768	-0,00016	-0,00001	-0,00015	0,156502	**0,06**	**0,94**
30/06/10	23	8,98	0,00%	8,98	0,868	-1,84%	0,852	7,79	-1,84%	7,65	7,79	7,65	0,00000	-0,14368	0,00000	0,00000	0,00000	0,143680	**0,00**	**1,00**
30/06/10	24			8,46	0,868	-1,84%	0,852			7,21										
30/06/10	25				0,868	-1,84%	0,852													
30/06/10	26	6,24	0,64%	6,28	0,868	-1,84%	0,852	5,42	-1,21%	5,35	5,45	5,32	0,03472	-0,09984	-0,00064	-0,00017	-0,00047	0,134870	**0,26**	**0,74**
30/06/10	28	4,75	0,21%	4,76	0,868	-1,84%	0,852	4,12	-1,64%	4,06	4,13	4,05	0,00868	-0,07600	-0,00016	-0,00002	-0,00014	0,084807	**0,10**	**0,90**
30/06/10	30	4,16	0,00%	4,16	0,868	-1,84%	0,852	3,61	-1,84%	3,54	3,61	3,54	0,00000	-0,06656	0,00000	0,00000	0,00000	0,066560	**0,00**	**1,00**
30/06/10	32	3,69	0,00%	3,69	0,868	-1,84%	0,852	3,20	-1,84%	3,14	3,20	3,14	0,00000	-0,05904	0,00000	0,00000	0,00000	0,059040	**0,00**	**1,00**
07/07/10	16,5	14,15	0,07%	14,16	0,852	-0,47%	0,848	12,06	-0,40%	12,01	12,06	12,00	0,00852	-0,05660	-0,00004	-0,00001	-0,00003	0,065150	**0,13**	**0,87**
07/07/10	17	12,61	0,24%	12,64	0,852	-0,47%	0,848	10,74	-0,23%	10,72	10,77	10,69	0,02556	-0,05044	-0,00012	-0,00004	-0,00008	0,076039	**0,34**	**0,66**
07/07/10	17,5	12,02	0,00%	12,02	0,852	-0,47%	0,848	10,24	-0,47%	10,19	10,24	10,19	0,00000	-0,04808	0,00000	0,00000	0,00000	0,048080	**0,00**	**1,00**
07/07/10	18	11,69	0,51%	11,75	0,852	-0,47%	0,848	9,96	0,04%	9,96	10,01	9,91	0,05112	-0,04676	-0,00024	-0,00013	-0,00011	0,097869	**0,52**	**0,48**
07/07/10	18,5	11,31	0,00%	11,31	0,852	-0,47%	0,848	9,64	-0,47%	9,59	9,64	9,59	0,00000	-0,04524	0,00000	0,00000	0,00000	0,045240	**0,00**	**1,00**
07/07/10	19	10,66	0,47%	10,71	0,852	-0,47%	0,848	9,08	0,00%	9,08	9,12	9,04	0,04260	-0,04264	-0,00020	-0,00010	-0,00010	0,085240	**0,50**	**0,50**
07/07/10	19,5	9,87	0,20%	9,89	0,852	-0,47%	0,848	8,41	-0,27%	8,39	8,43	8,37	0,01704	-0,03948	-0,00008	-0,00002	-0,00006	0,056552	**0,30**	**0,70**
07/07/10	20	9,50	-0,11%	9,49	0,852	-0,47%	0,848	8,09	-0,57%	8,05	8,09	8,06	-0,00852	-0,03800	0,00004	0,00001	0,00003	0,046480	**0,18**	**0,82**
07/07/10	21	9,36	0,43%	9,40	0,852	-0,47%	0,848	7,97	-0,04%	7,97	8,01	7,94	0,03408	-0,03744	-0,00016	-0,00008	-0,00008	0,071528	**0,48**	**0,52**
07/07/10	22	9,24	0,97%	9,33	0,852	-0,47%	0,848	7,87	0,50%	7,91	7,95	7,84	0,07668	-0,03696	-0,00036	-0,00024	-0,00012	0,113514	**0,67**	**0,33**
07/07/10	23	8,98	0,56%	9,03	0,852	-0,47%	0,848	7,65	0,08%	7,66	7,69	7,62	0,04260	-0,03592	-0,00020	-0,00011	-0,00009	0,078503	**0,54**	**0,46**
07/07/10	24	8,46	0,35%	8,49	0,852	-0,47%	0,848	7,21	-0,12%	7,20	7,23	7,17	0,02556	-0,03384	-0,00012	-0,00005	-0,00007	0,059417	**0,43**	**0,57**
07/07/10	25				0,852	-0,47%	0,848													
07/07/10	26	6,28	0,00%	6,28	0,852	-0,47%	0,848	5,35	-0,47%	5,33	5,35	5,33	0,00000	-0,02512	0,00000	0,00000	0,00000	0,025120	**0,00**	**1,00**
07/07/10	28	4,76	-1,68%	4,68	0,852	-0,47%	0,848	4,06	-2,14%	3,97	3,99	4,04	-0,06816	-0,01904	0,00032	0,00025	0,00007	0,086880	**0,78**	**0,22**
07/07/10	30	4,16	0,00%	4,16	0,852	-0,47%	0,848	3,54	-0,47%	3,53	3,54	3,53	0,00000	-0,01664	0,00000	0,00000	0,00000	0,016640	**0,00**	**1,00**
07/07/10	32	3,69	0,00%	3,69	0,852	-0,47%	0,848	3,14	-0,47%	3,13	3,14	3,13	0,00000	-0,01476	0,00000	0,00000	0,00000	0,014760	**0,00**	**1,00**

Fecha	Micr.	Precio en AUD			Tipo de Cambio U$S:AUD			Precio en U$S			U$S Teóricos		Efectos individuales		Δ Int	Δ Int proporcional		Δ Variación Total	**Influencia**	
											AUD	TC	Δ Ef AUD	Δ Ef TC		AUD	TC		**AUD**	**TC**
		ANT	%Δ	ACT	ANT	%Δ	ACT	ANT	%Δ	ACT	Ec. 8	Ec. 9	Ec. 10	Ec. 11	Ec. 14	Ec. 18	Ec. 19	Ec. 20	**Ec. 21**	**Ec. 22**
08/07/10	16,5	14,16	0,00%	14,16	0,848	2,71%	0,871	12,01	2,71%	12,33	12,01	12,33	0,00000	0,32568	0,00000	0,00000	0,00000	0,325680	**0,00**	**1,00**
08/07/10	17	12,64	0,24%	12,67	0,848	2,71%	0,871	10,72	2,96%	11,04	10,74	11,01	0,02544	0,29072	0,00069	0,00006	0,00063	0,316850	**0,08**	**0,92**
08/07/10	17,5	12,02	0,00%	12,02	0,848	2,71%	0,871	10,19	2,71%	10,47	10,19	10,47	0,00000	0,27646	0,00000	0,00000	0,00000	0,276460	**0,00**	**1,00**
08/07/10	18	11,75	0,00%	11,75	0,848	2,71%	0,871	9,96	2,71%	10,23	9,96	10,23	0,00000	0,27025	0,00000	0,00000	0,00000	0,270250	**0,00**	**1,00**
08/07/10	18,5	11,31	0,35%	11,35	0,848	2,71%	0,871	9,59	3,08%	9,89	9,62	9,85	0,03392	0,26013	0,00092	0,00011	0,00081	0,294970	**0,12**	**0,88**
08/07/10	19	10,71	-0,93%	10,61	0,848	2,71%	0,871	9,08	1,75%	9,24	9,00	9,33	-0,08480	0,24633	-0,00230	-0,00059	-0,00171	0,330008	**0,26**	**0,74**
08/07/10	19,5	9,89	-0,10%	9,88	0,848	2,71%	0,871	8,39	2,61%	8,61	8,38	8,61	-0,00848	0,22747	-0,00023	-0,00001	-0,00022	0,235737	**0,04**	**0,96**
08/07/10	20	9,49	-1,26%	9,37	0,848	2,71%	0,871	8,05	1,41%	8,16	7,95	8,27	-0,10176	0,21827	-0,00276	-0,00088	-0,00188	0,319025	**0,32**	**0,68**
08/07/10	21	9,40	-0,96%	9,31	0,848	2,71%	0,871	7,97	1,73%	8,11	7,89	8,19	-0,07632	0,21620	-0,00207	-0,00054	-0,00153	0,291530	**0,26**	**0,74**
08/07/10	22	9,33	-1,29%	9,21	0,848	2,71%	0,871	7,91	1,39%	8,02	7,81	8,13	-0,10176	0,21459	-0,00276	-0,00089	-0,00187	0,315366	**0,33**	**0,67**
08/07/10	23	9,03	-0,11%	9,02	0,848	2,71%	0,871	7,66	2,60%	7,86	7,65	7,87	-0,00848	0,20769	-0,00023	-0,00001	-0,00022	0,215958	**0,04**	**0,96**
08/07/10	24	8,49	0,24%	8,51	0,848	2,71%	0,871	7,20	2,95%	7,41	7,22	7,39	0,01696	0,19527	0,00046	0,00004	0,00042	0,212690	**0,08**	**0,92**
08/07/10	25				0,848	2,71%	0,871													
08/07/10	26	6,28	-1,75%	6,17	0,848	2,71%	0,871	5,33	0,91%	5,37	5,23	5,47	-0,09328	0,14444	-0,00253	-0,00099	-0,00154	0,237176	**0,40**	**0,60**
08/07/10	28	4,68	0,21%	4,69	0,848	2,71%	0,871	3,97	2,93%	4,08	3,98	4,08	0,00848	0,10764	0,00023	0,00002	0,00021	0,116350	**0,07**	**0,93**
08/07/10	30	4,16	-0,24%	4,15	0,848	2,71%	0,871	3,53	2,47%	3,61	3,52	3,62	-0,00848	0,09568	-0,00023	-0,00002	-0,00021	0,103967	**0,08**	**0,92**
08/07/10	32	3,69	-0,81%	3,66	0,848	2,71%	0,871	3,13	1,88%	3,19	3,10	3,21	-0,02544	0,08487	-0,00069	-0,00016	-0,00053	0,109938	**0,23**	**0,77**
13/07/10	16,5	14,16	-0,71%	14,06	0,871	0,11%	0,872	12,33	-0,59%	12,26	12,25	12,35	-0,08710	0,01416	-0,00010	-0,00009	-0,00001	0,101332	**0,86**	**0,14**
13/07/10	17	12,67	-0,63%	12,59	0,871	0,11%	0,872	11,04	-0,52%	10,98	10,97	11,05	-0,06968	0,01267	-0,00008	-0,00007	-0,00001	0,082405	**0,85**	**0,15**
13/07/10	17,5	12,02	-1,00%	11,90	0,871	0,11%	0,872	10,47	-0,88%	10,38	10,36	10,48	-0,10452	0,01202	-0,00012	-0,00011	-0,00001	0,116635	**0,90**	**0,10**
13/07/10	18	11,75	-1,02%	11,63	0,871	0,11%	0,872	10,23	-0,91%	10,14	10,13	10,25	-0,10452	0,01175	-0,00012	-0,00011	-0,00001	0,116366	**0,90**	**0,10**
13/07/10	18,5	11,35	0,00%	11,35	0,871	0,11%	0,872	9,89	0,11%	9,90	9,89	9,90	0,00000	0,01135	0,00000	0,00000	0,00000	0,011350	**0,00**	**1,00**
13/07/10	19	10,61	-0,75%	10,53	0,871	0,11%	0,872	9,24	-0,64%	9,18	9,17	9,25	-0,06968	0,01061	-0,00008	-0,00007	-0,00001	0,080349	**0,87**	**0,13**
13/07/10	19,5	9,88	-0,91%	9,79	0,871	0,11%	0,872	8,61	-0,80%	8,54	8,53	8,62	-0,07839	0,00988	-0,00009	-0,00008	-0,00001	0,088340	**0,89**	**0,11**
13/07/10	20	9,37	-0,64%	9,31	0,871	0,11%	0,872	8,16	-0,53%	8,12	8,11	8,17	-0,05226	0,00937	-0,00006	-0,00005	-0,00001	0,061672	**0,85**	**0,15**
13/07/10	21	9,31	-0,97%	9,22	0,871	0,11%	0,872	8,11	-0,85%	8,04	8,03	8,12	-0,07839	0,00931	-0,00009	-0,00008	-0,00001	0,087771	**0,89**	**0,11**
13/07/10	22	9,21	-1,19%	9,10	0,871	0,11%	0,872	8,02	-1,08%	7,94	7,93	8,03	-0,09581	0,00921	-0,00011	-0,00010	-0,00001	0,105111	**0,91**	**0,09**
13/07/10	23	9,02	-1,11%	8,92	0,871	0,11%	0,872	7,86	-1,00%	7,78	7,77	7,87	-0,08710	0,00902	-0,00010	-0,00009	-0,00001	0,096201	**0,91**	**0,09**
13/07/10	24	8,51	-0,94%	8,43	0,871	0,11%	0,872	7,41	-0,83%	7,35	7,34	7,42	-0,06968	0,00851	-0,00008	-0,00007	-0,00001	0,078253	**0,89**	**0,11**
13/07/10	25				0,871	0,11%	0,872													
13/07/10	26	6,17	-0,16%	6,16	0,871	0,11%	0,872	5,37	-0,05%	5,37	5,37	5,38	-0,00871	0,00617	-0,00001	-0,00001	0,00000	0,014882	**0,59**	**0,41**
13/07/10	28	4,69	-1,49%	4,62	0,871	0,11%	0,872	4,08	-1,38%	4,03	4,02	4,09	-0,06097	0,00469	-0,00007	-0,00007	-0,00001	0,065720	**0,93**	**0,07**
13/07/10	30	4,15	-2,41%	4,05	0,871	0,11%	0,872	3,61	-2,30%	3,53	3,53	3,62	-0,08710	0,00415	-0,00010	-0,00010	0,00000	0,091341	**0,95**	**0,05**
13/07/10	32	3,66	-1,64%	3,60	0,871	0,11%	0,872	3,19	-1,53%	3,14	3,14	3,19	-0,05226	0,00366	-0,00006	-0,00006	0,00000	0,055972	**0,93**	**0,07**

Fecha	Micr.	Precio en AUD			Tipo de Cambio U$S:AUD			Precio en U$S			U$S Teóricos		Efectos individuales		Δ Int	Δ Int proporcional		Δ Variación Total	**Influencia**	
											AUD	TC	Δ Ef AUD	Δ Ef TC		AUD	TC		**AUD**	**TC**
		ANT	%Δ	ACT	ANT	%Δ	ACT	ANT	%Δ	ACT	Ec. 8	Ec. 9	Ec. 10	Ec. 11	Ec. 14	Ec. 18	Ec. 19	Ec. 20	**Ec. 21**	**Ec. 22**
14/07/10	16,5	14,06			0,872	1,15%	0,882	12,26												
14/07/10	17	12,59	-1,59%	12,39	0,872	1,15%	0,882	10,98	-0,46%	10,93	10,80	11,10	-0,17440	0,12590	-0,00200	-0,00116	-0,00084	0,300623	**0,58**	**0,42**
14/07/10	17,5	11,90	-0,50%	11,84	0,872	1,15%	0,882	10,38	0,64%	10,44	10,32	10,50	-0,05232	0,11900	-0,00060	-0,00018	-0,00042	0,171086	**0,31**	**0,69**
14/07/10	18	11,63	-0,69%	11,55	0,872	1,15%	0,882	10,14	0,45%	10,19	10,07	10,26	-0,06976	0,11630	-0,00080	-0,00030	-0,00050	0,185860	**0,38**	**0,62**
14/07/10	18,5	11,35	-0,62%	11,28	0,872	1,15%	0,882	9,90	0,52%	9,95	9,84	10,01	-0,06104	0,11350	-0,00070	-0,00024	-0,00046	0,174330	**0,35**	**0,65**
14/07/10	19	10,53	-0,76%	10,45	0,872	1,15%	0,882	9,18	0,38%	9,22	9,11	9,29	-0,06976	0,10530	-0,00080	-0,00032	-0,00048	0,174898	**0,40**	**0,60**
14/07/10	19,5	9,79	-0,82%	9,71	0,872	1,15%	0,882	8,54	0,32%	8,56	8,47	8,63	-0,06976	0,09790	-0,00080	-0,00033	-0,00047	0,167526	**0,42**	**0,58**
14/07/10	20	9,31	-0,11%	9,30	0,872	1,15%	0,882	8,12	1,04%	8,20	8,11	8,21	-0,00872	0,09310	-0,00010	-0,00001	-0,00009	0,101737	**0,09**	**0,91**
14/07/10	21	9,22	0,00%	9,22	0,872	1,15%	0,882	8,04	1,15%	8,13	8,04	8,13	0,00000	0,09220	0,00000	0,00000	0,00000	0,092200	**0,00**	**1,00**
14/07/10	22	9,10	-0,44%	9,06	0,872	1,15%	0,882	7,94	0,70%	7,99	7,90	8,03	-0,03488	0,09100	-0,00040	-0,00011	-0,00029	0,125702	**0,28**	**0,72**
14/07/10	23	8,92	0,00%	8,92	0,872	1,15%	0,882	7,78	1,15%	7,87	7,78	7,87	0,00000	0,08920	0,00000	0,00000	0,00000	0,089200	**0,00**	**1,00**
14/07/10	24	8,43	-0,12%	8,42	0,872	1,15%	0,882	7,35	1,03%	7,43	7,34	7,44	-0,00872	0,08430	-0,00010	-0,00001	-0,00009	0,092939	**0,09**	**0,91**
14/07/10	25				0,872	1,15%	0,882													
14/07/10	26	6,16	-0,16%	6,15	0,872	1,15%	0,882	5,37	0,98%	5,42	5,36	5,43	-0,00872	0,06160	-0,00010	-0,00001	-0,00009	0,070245	**0,12**	**0,88**
14/07/10	28	4,62	0,00%	4,62	0,872	1,15%	0,882	4,03	1,15%	4,07	4,03	4,07	0,00000	0,04620	0,00000	0,00000	0,00000	0,046200	**0,00**	**1,00**
14/07/10	30	4,05	0,00%	4,05	0,872	1,15%	0,882	3,53	1,15%	3,57	3,53	3,57	0,00000	0,04050	0,00000	0,00000	0,00000	0,040500	**0,00**	**1,00**
14/07/10	32	3,60	-0,28%	3,59	0,872	1,15%	0,882	3,14	0,87%	3,17	3,13	3,18	-0,00872	0,03600	-0,00010	-0,00002	-0,00008	0,044659	**0,20**	**0,80**
11/08/10	16,5				0,882	2,72%	0,906													
11/08/10	17	12,39	0,16%	12,41	0,882	2,72%	0,906	10,93	2,89%	11,24	10,95	11,23	0,01764	0,29736	0,00048	0,00003	0,00045	0,315480	**0,06**	**0,94**
11/08/10	17,5	11,84	0,25%	11,87	0,882	2,72%	0,906	10,44	2,98%	10,75	10,47	10,73	0,02646	0,28416	0,00072	0,00006	0,00066	0,311340	**0,09**	**0,91**
11/08/10	18	11,55	-1,47%	11,38	0,882	2,72%	0,906	10,19	1,21%	10,31	10,04	10,46	-0,14994	0,27720	-0,00408	-0,00143	-0,00265	0,425924	**0,36**	**0,64**
11/08/10	18,5	11,28	-1,60%	11,10	0,882	2,72%	0,906	9,95	1,08%	10,06	9,79	10,22	-0,15876	0,27072	-0,00432	-0,00160	-0,00272	0,428354	**0,37**	**0,63**
11/08/10	19	10,45	-1,34%	10,31	0,882	2,72%	0,906	9,22	1,34%	9,34	9,09	9,47	-0,12348	0,25080	-0,00336	-0,00111	-0,00225	0,373137	**0,33**	**0,67**
11/08/10	19,5	9,71	-1,85%	9,53	0,882	2,72%	0,906	8,56	0,82%	8,63	8,41	8,80	-0,15876	0,23304	-0,00432	-0,00175	-0,00257	0,390981	**0,41**	**0,59**
11/08/10	20	9,30	-1,72%	9,14	0,882	2,72%	0,906	8,20	0,95%	8,28	8,06	8,43	-0,14112	0,22320	-0,00384	-0,00149	-0,00235	0,363455	**0,39**	**0,61**
11/08/10	21	9,22	-1,84%	9,05	0,882	2,72%	0,906	8,13	0,83%	8,20	7,98	8,35	-0,14994	0,22128	-0,00408	-0,00165	-0,00243	0,370436	**0,41**	**0,59**
11/08/10	22	9,06	-0,55%	9,01	0,882	2,72%	0,906	7,99	2,15%	8,16	7,95	8,21	-0,04410	0,21744	-0,00120	-0,00020	-0,00100	0,260745	**0,17**	**0,83**
11/08/10	23	8,92	-0,90%	8,84	0,882	2,72%	0,906	7,87	1,80%	8,01	7,80	8,08	-0,07056	0,21408	-0,00192	-0,00048	-0,00144	0,283672	**0,25**	**0,75**
11/08/10	24	8,42	-0,59%	8,37	0,882	2,72%	0,906	7,43	2,11%	7,58	7,38	7,63	-0,04410	0,20208	-0,00120	-0,00021	-0,00099	0,245410	**0,18**	**0,82**
11/08/10	25			7,02	0,882	2,72%	0,906			6,36										
11/08/10	26	6,15	-1,63%	6,05	0,882	2,72%	0,906	5,42	1,05%	5,48	5,34	5,57	-0,08820	0,14760	-0,00240	-0,00090	-0,00150	0,235195	**0,38**	**0,62**
11/08/10	28	4,62	-1,52%	4,55	0,882	2,72%	0,906	4,07	1,16%	4,12	4,01	4,19	-0,06174	0,11088	-0,00168	-0,00060	-0,00108	0,172142	**0,36**	**0,64**
11/08/10	30	4,05	-1,48%	3,99	0,882	2,72%	0,906	3,57	1,20%	3,61	3,52	3,67	-0,05292	0,09720	-0,00144	-0,00051	-0,00093	0,149695	**0,36**	**0,64**
11/08/10	32	3,59	-0,84%	3,56	0,882	2,72%	0,906	3,17	1,86%	3,23	3,14	3,25	-0,02646	0,08616	-0,00072	-0,00017	-0,00055	0,112238	**0,24**	**0,76**

Fecha	Micr.	Precio en AUD			Tipo de Cambio U$S:AUD			Precio en U$S			U$S Teóricos		Efectos individuales		Δ Int	Δ Int proporcional		Δ Variación Total	**Influencia**	
											AUD	TC	Δ Ef AUD	Δ Ef TC		AUD	TC		**AUD**	**TC**
		ANT	%Δ	ACT	ANT	%Δ	ACT	ANT	%Δ	ACT	Ec. 8	Ec. 9	Ec. 10	Ec. 11	Ec. 14	Ec. 18	Ec. 19	Ec. 20	**Ec. 21**	**Ec. 22**
12/08/10	16,5				0,906	-1,21%	0,895													
12/08/10	17	12,41	0,08%	12,42	0,906	-1,21%	0,895	11,24	-1,13%	11,12	11,25	11,11	0,00906	-0,13651	-0,00011	-0,00001	-0,00010	0,145666	**0,06**	**0,94**
12/08/10	17,5	11,87	0,25%	11,90	0,906	-1,21%	0,895	10,75	-0,96%	10,65	10,78	10,62	0,02718	-0,13057	-0,00033	-0,00006	-0,00027	0,157966	**0,17**	**0,83**
12/08/10	18	11,38	0,70%	11,46	0,906	-1,21%	0,895	10,31	-0,52%	10,26	10,38	10,19	0,07248	-0,12518	-0,00088	-0,00032	-0,00056	0,197895	**0,36**	**0,64**
12/08/10	18,5	11,10	0,09%	11,11	0,906	-1,21%	0,895	10,06	-1,13%	9,94	10,07	9,93	0,00906	-0,12210	-0,00011	-0,00001	-0,00010	0,131255	**0,07**	**0,93**
12/08/10	19	10,31	0,87%	10,40	0,906	-1,21%	0,895	9,34	-0,35%	9,31	9,42	9,23	0,08154	-0,11341	-0,00099	-0,00041	-0,00058	0,195112	**0,42**	**0,58**
12/08/10	19,5	9,53	1,05%	9,63	0,906	-1,21%	0,895	8,63	-0,18%	8,62	8,72	8,53	0,09060	-0,10483	-0,00110	-0,00051	-0,00059	0,195510	**0,46**	**0,54**
12/08/10	20	9,14	1,31%	9,26	0,906	-1,21%	0,895	8,28	0,08%	8,29	8,39	8,18	0,10872	-0,10054	-0,00132	-0,00069	-0,00063	0,209208	**0,52**	**0,48**
12/08/10	21	9,05	0,44%	9,09	0,906	-1,21%	0,895	8,20	-0,78%	8,14	8,24	8,10	0,03624	-0,09955	-0,00044	-0,00012	-0,00032	0,135995	**0,27**	**0,73**
12/08/10	22	9,01	0,55%	9,06	0,906	-1,21%	0,895	8,16	-0,67%	8,11	8,21	8,06	0,04530	-0,09911	-0,00055	-0,00017	-0,00038	0,144615	**0,31**	**0,69**
12/08/10	23	8,84	0,79%	8,91	0,906	-1,21%	0,895	8,01	-0,43%	7,97	8,07	7,91	0,06342	-0,09724	-0,00077	-0,00030	-0,00047	0,160822	**0,39**	**0,61**
12/08/10	24	8,37			0,906	-1,21%	0,895	7,58												
12/08/10	25	7,02			0,906	-1,21%	0,895	6,36												
12/08/10	26	6,05	-0,17%	6,04	0,906	-1,21%	0,895	5,48	-1,38%	5,41	5,47	5,41	-0,00906	-0,06655	0,00011	0,00001	0,00010	0,075500	**0,12**	**0,88**
12/08/10	28	4,55	-0,22%	4,54	0,906	-1,21%	0,895	4,12	-1,43%	4,06	4,11	4,07	-0,00906	-0,05005	0,00011	0,00002	0,00009	0,059000	**0,15**	**0,85**
12/08/10	30	3,99	0,25%	4,00	0,906	-1,21%	0,895	3,61	-0,97%	3,58	3,62	3,57	0,00906	-0,04389	-0,00011	-0,00002	-0,00009	0,053022	**0,17**	**0,83**
12/08/10	32	3,56	0,00%	3,56	0,906	-1,21%	0,895	3,23	-1,21%	3,19	3,23	3,19	0,00000	-0,03916	0,00000	0,00000	0,00000	0,039160	**0,00**	**1,00**
18/08/10	16,5			14,22	0,895	0,78%	0,902			12,83										
18/08/10	17	12,42	2,90%	12,78	0,895	0,78%	0,902	11,12	3,70%	11,53	11,44	11,20	0,32220	0,08694	0,00252	0,00198	0,00054	0,411660	**0,79**	**0,21**
18/08/10	17,5	11,90	1,85%	12,12	0,895	0,78%	0,902	10,65	2,65%	10,93	10,85	10,73	0,19690	0,08330	0,00154	0,00108	0,00046	0,281740	**0,70**	**0,30**
18/08/10	18	11,46	0,61%	11,53	0,895	0,78%	0,902	10,26	1,40%	10,40	10,32	10,34	0,06265	0,08022	0,00049	0,00021	0,00028	0,143360	**0,44**	**0,56**
18/08/10	18,5	11,11	0,90%	11,21	0,895	0,78%	0,902	9,94	1,69%	10,11	10,03	10,02	0,08950	0,07777	0,00070	0,00037	0,00033	0,167970	**0,54**	**0,46**
18/08/10	19	10,40	0,87%	10,49	0,895	0,78%	0,902	9,31	1,65%	9,46	9,39	9,38	0,08055	0,07280	0,00063	0,00033	0,00030	0,153980	**0,53**	**0,47**
18/08/10	19,5	9,63	0,31%	9,66	0,895	0,78%	0,902	8,62	1,10%	8,71	8,65	8,69	0,02685	0,06741	0,00021	0,00006	0,00015	0,094470	**0,28**	**0,72**
18/08/10	20	9,26	0,11%	9,27	0,895	0,78%	0,902	8,29	0,89%	8,36	8,30	8,35	0,00895	0,06482	0,00007	0,00001	0,00006	0,073840	**0,12**	**0,88**
18/08/10	21	9,09	-0,22%	9,07	0,895	0,78%	0,902	8,14	0,56%	8,18	8,12	8,20	-0,01790	0,06363	-0,00014	-0,00003	-0,00011	0,081451	**0,22**	**0,78**
18/08/10	22	9,06	-0,88%	8,98	0,895	0,78%	0,902	8,11	-0,11%	8,10	8,04	8,17	-0,07160	0,06342	-0,00056	-0,00030	-0,00026	0,135054	**0,53**	**0,47**
18/08/10	23	8,91	-1,57%	8,77	0,895	0,78%	0,902	7,97	-0,80%	7,91	7,85	8,04	-0,12530	0,06237	-0,00098	-0,00065	-0,00033	0,187999	**0,67**	**0,33**
18/08/10	24			8,29	0,895	0,78%	0,902			7,48										
18/08/10	25			6,95	0,895	0,78%	0,902			6,27										
18/08/10	26	6,04	-0,50%	6,01	0,895	0,78%	0,902	5,41	0,28%	5,42	5,38	5,45	-0,02685	0,04228	-0,00021	-0,00008	-0,00013	0,069083	**0,39**	**0,61**
18/08/10	28	4,54	0,00%	4,54	0,895	0,78%	0,902	4,06	0,78%	4,10	4,06	4,10	0,00000	0,03178	0,00000	0,00000	0,00000	0,031780	**0,00**	**1,00**
18/08/10	30	4,00	0,25%	4,01	0,895	0,78%	0,902	3,58	1,03%	3,62	3,59	3,61	0,00895	0,02800	0,00007	0,00002	0,00005	0,037020	**0,24**	**0,76**
18/08/10	32	3,56	0,00%	3,56	0,895	0,78%	0,902	3,19	0,78%	3,21	3,19	3,21	0,00000	0,02492	0,00000	0,00000	0,00000	0,024920	**0,00**	**1,00**

Fecha	Micr.	Precio en AUD			Tipo de Cambio U$S:AUD			Precio en U$S			U$S Teóricos		Efectos individuales		Δ Int	Δ Int proporcional		Δ Variación Total	**Influencia**	
											AUD	TC	Δ Ef AUD	Δ Ef TC		AUD	TC		**AUD**	**TC**
		ANT	%Δ	ACT	ANT	%Δ	ACT	ANT	%Δ	ACT	Ec. 8	Ec. 9	Ec. 10	Ec. 11	Ec. 14	Ec. 18	Ec. 19	Ec. 20	**Ec. 21**	**Ec. 22**
19/08/10	16,5	14,22	1,20%	14,39	0,902	-0,67%	0,896	12,83	0,52%	12,89	12,98	12,74	0,15334	-0,08532	-0,00102	-0,00066	-0,00036	0,238369	**0,64**	**0,36**
19/08/10	17	12,78	0,86%	12,89	0,902	-0,67%	0,896	11,53	0,19%	11,55	11,63	11,45	0,09922	-0,07668	-0,00066	-0,00037	-0,00029	0,175815	**0,56**	**0,44**
19/08/10	17,5	12,12	1,40%	12,29	0,902	-0,67%	0,896	10,93	0,73%	11,01	11,09	10,86	0,15334	-0,07272	-0,00102	-0,00069	-0,00033	0,225696	**0,68**	**0,32**
19/08/10	18	11,53	1,30%	11,68	0,902	-0,67%	0,896	10,40	0,63%	10,47	10,54	10,33	0,13530	-0,06918	-0,00090	-0,00060	-0,00030	0,204189	**0,66**	**0,34**
19/08/10	18,5	11,21	0,36%	11,25	0,902	-0,67%	0,896	10,11	-0,31%	10,08	10,15	10,04	0,03608	-0,06726	-0,00024	-0,00008	-0,00016	0,103412	**0,35**	**0,65**
19/08/10	19	10,49	-0,10%	10,48	0,902	-0,67%	0,896	9,46	-0,76%	9,39	9,45	9,40	-0,00902	-0,06294	0,00006	0,00001	0,00005	0,071900	**0,13**	**0,87**
19/08/10	19,5	9,66	0,00%	9,66	0,902	-0,67%	0,896	8,71	-0,67%	8,66	8,71	8,66	0,00000	-0,05796	0,00000	0,00000	0,00000	0,057960	**0,00**	**1,00**
19/08/10	20	9,27	0,11%	9,28	0,902	-0,67%	0,896	8,36	-0,56%	8,31	8,37	8,31	0,00902	-0,05562	-0,00006	-0,00001	-0,00005	0,064683	**0,14**	**0,86**
19/08/10	21	9,07	-0,11%	9,06	0,902	-0,67%	0,896	8,18	-0,77%	8,12	8,17	8,13	-0,00902	-0,05442	0,00006	0,00001	0,00005	0,063380	**0,14**	**0,86**
19/08/10	22	8,98	-0,11%	8,97	0,902	-0,67%	0,896	8,10	-0,78%	8,04	8,09	8,05	-0,00902	-0,05388	0,00006	0,00001	0,00005	0,062840	**0,14**	**0,86**
19/08/10	23	8,77	0,68%	8,83	0,902	-0,67%	0,896	7,91	0,01%	7,91	7,96	7,86	0,05412	-0,05262	-0,00036	-0,00018	-0,00018	0,106735	**0,51**	**0,49**
19/08/10	24	8,29	0,00%	8,29	0,902	-0,67%	0,896	7,48	-0,67%	7,43	7,48	7,43	0,00000	-0,04974	0,00000	0,00000	0,00000	0,049740	**0,00**	**1,00**
19/08/10	25	6,95	0,00%	6,95	0,902	-0,67%	0,896	6,27	-0,67%	6,23	6,27	6,23	0,00000	-0,04170	0,00000	0,00000	0,00000	0,041700	**0,00**	**1,00**
19/08/10	26	6,01	0,00%	6,01	0,902	-0,67%	0,896	5,42	-0,67%	5,38	5,42	5,38	0,00000	-0,03606	0,00000	0,00000	0,00000	0,036060	**0,00**	**1,00**
19/08/10	28	4,54	0,66%	4,57	0,902	-0,67%	0,896	4,10	-0,01%	4,09	4,12	4,07	0,02706	-0,02724	-0,00018	-0,00009	-0,00009	0,054301	**0,50**	**0,50**
19/08/10	30	4,01	1,00%	4,05	0,902	-0,67%	0,896	3,62	0,33%	3,63	3,65	3,59	0,03608	-0,02406	-0,00024	-0,00014	-0,00010	0,060092	**0,60**	**0,40**
19/08/10	32	3,56	1,40%	3,61	0,902	-0,67%	0,896	3,21	0,73%	3,23	3,26	3,19	0,04510	-0,02136	-0,00030	-0,00020	-0,00010	0,066353	**0,68**	**0,32**
25/08/10	16,5	14,39	0,76%	14,50	0,896	-1,45%	0,883	12,89	-0,70%	12,80	12,99	12,71	0,09856	-0,18707	-0,00143	-0,00049	-0,00094	0,286073	**0,34**	**0,66**
25/08/10	17	12,89	1,55%	13,09	0,896	-1,45%	0,883	11,55	0,08%	11,56	11,73	11,38	0,17920	-0,16757	-0,00260	-0,00134	-0,00126	0,346683	**0,51**	**0,49**
25/08/10	17,5	12,29	1,14%	12,43	0,896	-1,45%	0,883	11,01	-0,33%	10,98	11,14	10,85	0,12544	-0,15977	-0,00182	-0,00080	-0,00102	0,285429	**0,44**	**0,56**
25/08/10	18	11,68	1,11%	11,81	0,896	-1,45%	0,883	10,47	-0,35%	10,43	10,58	10,31	0,11648	-0,15184	-0,00169	-0,00073	-0,00096	0,268543	**0,43**	**0,57**
25/08/10	18,5	11,25	0,53%	11,31	0,896	-1,45%	0,883	10,08	-0,93%	9,99	10,13	9,93	0,05376	-0,14625	-0,00078	-0,00021	-0,00057	0,200371	**0,27**	**0,73**
25/08/10	19	10,48	0,00%	10,48	0,896	-1,45%	0,883	9,39	-1,45%	9,25	9,39	9,25	0,00000	-0,13624	0,00000	0,00000	0,00000	0,136240	**0,00**	**1,00**
25/08/10	19,5	9,66	-0,21%	9,64	0,896	-1,45%	0,883	8,66	-1,65%	8,51	8,64	8,53	-0,01792	-0,12558	0,00026	0,00003	0,00023	0,143240	**0,12**	**0,88**
25/08/10	20	9,28	-0,86%	9,20	0,896	-1,45%	0,883	8,31	-2,30%	8,12	8,24	8,19	-0,07168	-0,12064	0,00104	0,00039	0,00065	0,191280	**0,37**	**0,63**
25/08/10	21	9,06	-0,66%	9,00	0,896	-1,45%	0,883	8,12	-2,10%	7,95	8,06	8,00	-0,05376	-0,11778	0,00078	0,00024	0,00054	0,170760	**0,31**	**0,69**
25/08/10	22	8,97	-0,78%	8,90	0,896	-1,45%	0,883	8,04	-2,22%	7,86	7,97	7,92	-0,06272	-0,11661	0,00091	0,00032	0,00059	0,178420	**0,35**	**0,65**
25/08/10	23	8,83	-1,02%	8,74	0,896	-1,45%	0,883	7,91	-2,46%	7,72	7,83	7,80	-0,08064	-0,11479	0,00117	0,00048	0,00069	0,194260	**0,41**	**0,59**
25/08/10	24	8,29	-1,21%	8,19	0,896	-1,45%	0,883	7,43	-2,64%	7,23	7,34	7,32	-0,08960	-0,10777	0,00130	0,00059	0,00071	0,196070	**0,45**	**0,55**
25/08/10	25	6,95			0,896	-1,45%	0,883	6,23												
25/08/10	26	6,01	-0,50%	5,98	0,896	-1,45%	0,883	5,38	-1,94%	5,28	5,36	5,31	-0,02688	-0,07813	0,00039	0,00010	0,00029	0,104620	**0,26**	**0,74**
25/08/10	28	4,57	-0,22%	4,56	0,896	-1,45%	0,883	4,09	-1,67%	4,03	4,09	4,04	-0,00896	-0,05941	0,00013	0,00002	0,00011	0,068240	**0,13**	**0,87**
25/08/10	30	4,05	0,25%	4,06	0,896	-1,45%	0,883	3,63	-1,21%	3,58	3,64	3,58	0,00896	-0,05265	-0,00013	-0,00002	-0,00011	0,061702	**0,14**	**0,86**
25/08/10	32	3,61	-0,28%	3,60	0,896	-1,45%	0,883	3,23	-1,72%	3,18	3,23	3,19	-0,00896	-0,04693	0,00013	0,00002	0,00011	0,055760	**0,16**	**0,84**

Fecha	Micr.	Precio en AUD			Tipo de Cambio U$S:AUD			Precio en U$S			U$S Teóricos		Efectos individuales		Δ Int	Δ Int proporcional		Δ Variación Total	**Influencia**	
											AUD	TC	Δ Ef AUD	Δ Ef TC		AUD	TC		**AUD**	**TC**
		ANT	%Δ	ACT	ANT	%Δ	ACT	ANT	%Δ	ACT	Ec. 8	Ec. 9	Ec. 10	Ec. 11	Ec. 14	Ec. 18	Ec. 19	Ec. 20	**Ec. 21**	**Ec. 22**
26/08/10	16,5	14,50	0,00%	14,50	0,883	0,45%	0,887	12,80	0,45%	12,86	12,80	12,86	0,00000	0,05800	0,00000	0,00000	0,00000	0,058000	**0,00**	**1,00**
26/08/10	17	13,09	0,00%	13,09	0,883	0,45%	0,887	11,56	0,45%	11,61	11,56	11,61	0,00000	0,05236	0,00000	0,00000	0,00000	0,052360	**0,00**	**1,00**
26/08/10	17,5	12,43	0,00%	12,43	0,883	0,45%	0,887	10,98	0,45%	11,03	10,98	11,03	0,00000	0,04972	0,00000	0,00000	0,00000	0,049720	**0,00**	**1,00**
26/08/10	18	11,81	0,42%	11,86	0,883	0,45%	0,887	10,43	0,88%	10,52	10,47	10,48	0,04415	0,04724	0,00020	0,00010	0,00010	0,091590	**0,48**	**0,52**
26/08/10	18,5	11,31	0,80%	11,40	0,883	0,45%	0,887	9,99	1,25%	10,11	10,07	10,03	0,07947	0,04524	0,00036	0,00023	0,00013	0,125070	**0,64**	**0,36**
26/08/10	19	10,48	0,19%	10,50	0,883	0,45%	0,887	9,25	0,64%	9,31	9,27	9,30	0,01766	0,04192	0,00008	0,00002	0,00006	0,059660	**0,30**	**0,70**
26/08/10	19,5	9,64	-0,10%	9,63	0,883	0,45%	0,887	8,51	0,35%	8,54	8,50	8,55	-0,00883	0,03856	-0,00004	-0,00001	-0,00003	0,047365	**0,19**	**0,81**
26/08/10	20	9,20	-0,33%	9,17	0,883	0,45%	0,887	8,12	0,13%	8,13	8,10	8,16	-0,02649	0,03680	-0,00012	-0,00005	-0,00007	0,063270	**0,42**	**0,58**
26/08/10	21	9,00	-0,33%	8,97	0,883	0,45%	0,887	7,95	0,12%	7,96	7,92	7,98	-0,02649	0,03600	-0,00012	-0,00005	-0,00007	0,062472	**0,42**	**0,58**
26/08/10	22	8,90	-0,90%	8,82	0,883	0,45%	0,887	7,86	-0,45%	7,82	7,79	7,89	-0,07064	0,03560	-0,00032	-0,00021	-0,00011	0,106346	**0,67**	**0,33**
26/08/10	23	8,74	-0,34%	8,71	0,883	0,45%	0,887	7,72	0,11%	7,73	7,69	7,75	-0,02649	0,03496	-0,00012	-0,00005	-0,00007	0,061433	**0,43**	**0,57**
26/08/10	24	8,19	-0,98%	8,11	0,883	0,45%	0,887	7,23	-0,53%	7,19	7,16	7,26	-0,07064	0,03276	-0,00032	-0,00022	-0,00010	0,103517	**0,68**	**0,32**
26/08/10	25			6,95	0,883	0,45%	0,887			6,16										
26/08/10	26	5,98	1,51%	6,07	0,883	0,45%	0,887	5,28	1,96%	5,38	5,36	5,30	0,07947	0,02392	0,00036	0,00028	0,00008	0,103750	**0,77**	**0,23**
26/08/10	28	4,56	0,00%	4,56	0,883	0,45%	0,887	4,03	0,45%	4,04	4,03	4,04	0,00000	0,01824	0,00000	0,00000	0,00000	0,018240	**0,00**	**1,00**
26/08/10	30	4,06	-0,74%	4,03	0,883	0,45%	0,887	3,58	-0,29%	3,57	3,56	3,60	-0,02649	0,01624	-0,00012	-0,00007	-0,00005	0,042759	**0,62**	**0,38**
26/08/10	32	3,60	-0,56%	3,58	0,883	0,45%	0,887	3,18	-0,11%	3,18	3,16	3,19	-0,01766	0,01440	-0,00008	-0,00004	-0,00004	0,032068	**0,55**	**0,45**
01/09/10	16,5	14,50	9,31%	15,85	0,887	1,47%	0,9	12,86	10,91%	14,27	14,06	13,05	1,19745	0,18850	0,01755	0,01516	0,00239	1,403500	**0,86**	**0,14**
01/09/10	17	13,09	7,18%	14,03	0,887	1,47%	0,9	11,61	8,75%	12,63	12,44	11,78	0,83378	0,17017	0,01222	0,01015	0,00207	1,016170	**0,83**	**0,17**
01/09/10	17,5	12,43	4,91%	13,04	0,887	1,47%	0,9	11,03	6,45%	11,74	11,57	11,19	0,54107	0,16159	0,00793	0,00611	0,00182	0,710590	**0,77**	**0,23**
01/09/10	18	11,86	4,38%	12,38	0,887	1,47%	0,9	10,52	5,91%	11,14	10,98	10,67	0,46124	0,15418	0,00676	0,00507	0,00169	0,622180	**0,75**	**0,25**
01/09/10	18,5	11,40	2,28%	11,66	0,887	1,47%	0,9	10,11	3,78%	10,49	10,34	10,26	0,23062	0,14820	0,00338	0,00206	0,00132	0,382200	**0,61**	**0,39**
01/09/10	19	10,50	0,67%	10,57	0,887	1,47%	0,9	9,31	2,14%	9,51	9,38	9,45	0,06209	0,13650	0,00091	0,00028	0,00063	0,199500	**0,31**	**0,69**
01/09/10	19,5	9,63	0,31%	9,66	0,887	1,47%	0,9	8,54	1,78%	8,69	8,57	8,67	0,02661	0,12519	0,00039	0,00007	0,00032	0,152190	**0,18**	**0,82**
01/09/10	20	9,17	0,11%	9,18	0,887	1,47%	0,9	8,13	1,58%	8,26	8,14	8,25	0,00887	0,11921	0,00013	0,00001	0,00012	0,128210	**0,07**	**0,93**
01/09/10	21	8,97	0,00%	8,97	0,887	1,47%	0,9	7,96	1,47%	8,07	7,96	8,07	0,00000	0,11661	0,00000	0,00000	0,00000	0,116610	**0,00**	**1,00**
01/09/10	22	8,82			0,887	1,47%	0,9	7,82												
01/09/10	23	8,71			0,887	1,47%	0,9	7,73												
01/09/10	24	8,11			0,887	1,47%	0,9	7,19												
01/09/10	25	6,95			0,887	1,47%	0,9	6,16												
01/09/10	26	6,07	0,00%	6,07	0,887	1,47%	0,9	5,38	1,47%	5,46	5,38	5,46	0,00000	0,07891	0,00000	0,00000	0,00000	0,078910	**0,00**	**1,00**
01/09/10	28	4,56	1,32%	4,62	0,887	1,47%	0,9	4,04	2,80%	4,16	4,10	4,10	0,05322	0,05928	0,00078	0,00037	0,00041	0,113280	**0,47**	**0,53**
01/09/10	30	4,03	0,00%	4,03	0,887	1,47%	0,9	3,57	1,47%	3,63	3,57	3,63	0,00000	0,05239	0,00000	0,00000	0,00000	0,052390	**0,00**	**1,00**
01/09/10	32	3,58	0,00%	3,58	0,887	1,47%	0,9	3,18	1,47%	3,22	3,18	3,22	0,00000	0,04654	0,00000	0,00000	0,00000	0,046540	**0,00**	**1,00**

Fecha	Micr.	Precio en AUD			Tipo de Cambio U$S:AUD			Precio en U$S			U$S Teóricos		Efectos individuales		Δ Int	Δ Int proporcional		Δ Variación Total	**Influencia**	
											AUD	TC	Δ Ef AUD	Δ Ef TC		AUD	TC		**AUD**	**TC**
		ANT	%Δ	ACT	ANT	%Δ	ACT	ANT	%Δ	ACT	Ec. 8	Ec. 9	Ec. 10	Ec. 11	Ec. 14	Ec. 18	Ec. 19	Ec. 20	**Ec. 21**	**Ec. 22**
02/09/10	16,5	15,85	-1,77%	15,57	0,9	0,78%	0,907	14,27	-1,00%	14,12	14,01	14,38	-0,25200	0,11095	-0,00196	-0,00136	-0,00060	0,363712	**0,70**	**0,30**
02/09/10	17	14,03	-0,86%	13,91	0,9	0,78%	0,907	12,63	-0,08%	12,62	12,52	12,73	-0,10800	0,09821	-0,00084	-0,00044	-0,00040	0,206250	**0,53**	**0,47**
02/09/10	17,5	13,04	-0,77%	12,94	0,9	0,78%	0,907	11,74	0,00%	11,74	11,65	11,83	-0,09000	0,09128	-0,00070	-0,00035	-0,00035	0,181275	**0,50**	**0,50**
02/09/10	18	12,38	-0,08%	12,37	0,9	0,78%	0,907	11,14	0,70%	11,22	11,13	11,23	-0,00900	0,08666	-0,00007	-0,00001	-0,00006	0,095603	**0,09**	**0,91**
02/09/10	18,5	11,66	0,00%	11,66	0,9	0,78%	0,907	10,49	0,78%	10,58	10,49	10,58	0,00000	0,08162	0,00000	0,00000	0,00000	0,081620	**0,00**	**1,00**
02/09/10	19	10,57	0,19%	10,59	0,9	0,78%	0,907	9,51	0,97%	9,61	9,53	9,59	0,01800	0,07399	0,00014	0,00003	0,00011	0,092130	**0,20**	**0,80**
02/09/10	19,5	9,66	0,00%	9,66	0,9	0,78%	0,907	8,69	0,78%	8,76	8,69	8,76	0,00000	0,06762	0,00000	0,00000	0,00000	0,067620	**0,00**	**1,00**
02/09/10	20	9,18	-0,11%	9,17	0,9	0,78%	0,907	8,26	0,67%	8,32	8,25	8,33	-0,00900	0,06426	-0,00007	-0,00001	-0,00006	0,073207	**0,12**	**0,88**
02/09/10	21	8,97	-0,11%	8,96	0,9	0,78%	0,907	8,07	0,67%	8,13	8,06	8,14	-0,00900	0,06279	-0,00007	-0,00001	-0,00006	0,071738	**0,13**	**0,87**
02/09/10	22				0,9	0,78%	0,907													
02/09/10	23				0,9	0,78%	0,907													
02/09/10	24				0,9	0,78%	0,907													
02/09/10	25				0,9	0,78%	0,907													
02/09/10	26	6,07			0,9	0,78%	0,907	5,46												
02/09/10	28	4,62	-0,65%	4,59	0,9	0,78%	0,907	4,16	0,12%	4,16	4,13	4,19	-0,02700	0,03234	-0,00021	-0,00010	-0,00011	0,059321	**0,46**	**0,54**
02/09/10	30	4,03	0,00%	4,03	0,9	0,78%	0,907	3,63	0,78%	3,66	3,63	3,66	0,00000	0,02821	0,00000	0,00000	0,00000	0,028210	**0,00**	**1,00**
02/09/10	32	3,58	0,00%	3,58	0,9	0,78%	0,907	3,22	0,78%	3,25	3,22	3,25	0,00000	0,02506	0,00000	0,00000	0,00000	0,025060	**0,00**	**1,00**
07/09/10	16,5	15,57	0,00%	15,57	0,907	0,66%	0,913	14,12	0,66%	14,22	14,12	14,22	0,00000	0,09342	0,00000	0,00000	0,00000	0,093420	**0,00**	**1,00**
07/09/10	17	13,91	-0,07%	13,90	0,907	0,66%	0,913	12,62	0,59%	12,69	12,61	12,70	-0,00907	0,08346	-0,00006	-0,00001	-0,00005	0,092482	**0,10**	**0,90**
07/09/10	17,5	12,94	0,00%	12,94	0,907	0,66%	0,913	11,74	0,66%	11,81	11,74	11,81	0,00000	0,07764	0,00000	0,00000	0,00000	0,077640	**0,00**	**1,00**
07/09/10	18	12,37	0,00%	12,37	0,907	0,66%	0,913	11,22	0,66%	11,29	11,22	11,29	0,00000	0,07422	0,00000	0,00000	0,00000	0,074220	**0,00**	**1,00**
07/09/10	18,5	11,66	0,00%	11,66	0,907	0,66%	0,913	10,58	0,66%	10,65	10,58	10,65	0,00000	0,06996	0,00000	0,00000	0,00000	0,069960	**0,00**	**1,00**
07/09/10	19	10,59	0,00%	10,59	0,907	0,66%	0,913	9,61	0,66%	9,67	9,61	9,67	0,00000	0,06354	0,00000	0,00000	0,00000	0,063540	**0,00**	**1,00**
07/09/10	19,5	9,66	0,31%	9,69	0,907	0,66%	0,913	8,76	0,97%	8,85	8,79	8,82	0,02721	0,05796	0,00018	0,00006	0,00012	0,085350	**0,32**	**0,68**
07/09/10	20	9,17	-0,11%	9,16	0,907	0,66%	0,913	8,32	0,55%	8,36	8,31	8,37	-0,00907	0,05502	-0,00006	-0,00001	-0,00005	0,064047	**0,14**	**0,86**
07/09/10	21	8,96	-0,22%	8,94	0,907	0,66%	0,913	8,13	0,44%	8,16	8,11	8,18	-0,01814	0,05376	-0,00012	-0,00003	-0,00009	0,071841	**0,25**	**0,75**
07/09/10	22			8,79	0,907	0,66%	0,913			8,03										
07/09/10	23			8,59	0,907	0,66%	0,913			7,84										
07/09/10	24			8,12	0,907	0,66%	0,913			7,41										
07/09/10	25			7,02	0,907	0,66%	0,913			6,41										
07/09/10	26			6,06	0,907	0,66%	0,913			5,53										
07/09/10	28	4,59	-0,65%	4,56	0,907	0,66%	0,913	4,16	0,00%	4,16	4,14	4,19	-0,02721	0,02754	-0,00018	-0,00009	-0,00009	0,054749	**0,50**	**0,50**
07/09/10	30	4,03	-1,24%	3,98	0,907	0,66%	0,913	3,66	-0,59%	3,63	3,61	3,68	-0,04535	0,02418	-0,00030	-0,00020	-0,00010	0,069621	**0,65**	**0,35**
07/09/10	32	3,58	-0,28%	3,57	0,907	0,66%	0,913	3,25	0,38%	3,26	3,24	3,27	-0,00907	0,02148	-0,00006	-0,00002	-0,00004	0,030526	**0,30**	**0,70**

Fecha	Micr.	Precio en AUD			Tipo de Cambio U$S:AUD			Precio en U$S			U$S Teóricos		Efectos individuales		Δ Int	Δ Int proporcional		Δ Variación Total	**Influencia**	
											AUD	TC	Δ Ef AUD	Δ Ef TC		AUD	TC		**AUD**	**TC**
		ANT	%Δ	ACT	ANT	%Δ	ACT	ANT	%Δ	ACT	Ec. 8	Ec. 9	Ec. 10	Ec. 11	Ec. 14	Ec. 18	Ec. 19	Ec. 20	**Ec. 21**	**Ec. 22**
08/09/10	16,5	15,57			0,913	0,00%	0,913	14,22												
08/09/10	17	13,90	-0,50%	13,83	0,913	0,00%	0,913	12,69	-0,50%	12,63	12,63	12,69	-0,06391	0,00000	0,00000	0,00000	0,00000	0,063910	**1,00**	**0,00**
08/09/10	17,5	12,94	-0,08%	12,93	0,913	0,00%	0,913	11,81	-0,08%	11,81	11,81	11,81	-0,00913	0,00000	0,00000	0,00000	0,00000	0,009130	**1,00**	**0,00**
08/09/10	18	12,37	-0,40%	12,32	0,913	0,00%	0,913	11,29	-0,40%	11,25	11,25	11,29	-0,04565	0,00000	0,00000	0,00000	0,00000	0,045650	**1,00**	**0,00**
08/09/10	18,5	11,66	-0,09%	11,65	0,913	0,00%	0,913	10,65	-0,09%	10,64	10,64	10,65	-0,00913	0,00000	0,00000	0,00000	0,00000	0,009130	**1,00**	**0,00**
08/09/10	19	10,59	0,28%	10,62	0,913	0,00%	0,913	9,67	0,28%	9,70	9,70	9,67	0,02739	0,00000	0,00000	0,00000	0,00000	0,027390	**1,00**	**0,00**
08/09/10	19,5	9,69	0,21%	9,71	0,913	0,00%	0,913	8,85	0,21%	8,87	8,87	8,85	0,01826	0,00000	0,00000	0,00000	0,00000	0,018260	**1,00**	**0,00**
08/09/10	20	9,16	0,11%	9,17	0,913	0,00%	0,913	8,36	0,11%	8,37	8,37	8,36	0,00913	0,00000	0,00000	0,00000	0,00000	0,009130	**1,00**	**0,00**
08/09/10	21	8,94	-0,11%	8,93	0,913	0,00%	0,913	8,16	-0,11%	8,15	8,15	8,16	-0,00913	0,00000	0,00000	0,00000	0,00000	0,009130	**1,00**	**0,00**
08/09/10	22	8,79	-1,02%	8,70	0,913	0,00%	0,913	8,03	-1,02%	7,94	7,94	8,03	-0,08217	0,00000	0,00000	0,00000	0,00000	0,082170	**1,00**	**0,00**
08/09/10	23	8,59	-0,81%	8,52	0,913	0,00%	0,913	7,84	-0,81%	7,78	7,78	7,84	-0,06391	0,00000	0,00000	0,00000	0,00000	0,063910	**1,00**	**0,00**
08/09/10	24	8,12	-0,49%	8,08	0,913	0,00%	0,913	7,41	-0,49%	7,38	7,38	7,41	-0,03652	0,00000	0,00000	0,00000	0,00000	0,036520	**1,00**	**0,00**
08/09/10	25	7,02	0,00%	7,02	0,913	0,00%	0,913	6,41	0,00%	6,41	6,41	6,41	0,00000	0,00000	0,00000					
08/09/10	26	6,06	0,00%	6,06	0,913	0,00%	0,913	5,53	0,00%	5,53	5,53	5,53	0,00000	0,00000	0,00000					
08/09/10	28	4,56	-0,88%	4,52	0,913	0,00%	0,913	4,16	-0,88%	4,13	4,13	4,16	-0,03652	0,00000	0,00000	0,00000	0,00000	0,036520	**1,00**	**0,00**
08/09/10	30	3,98	0,00%	3,98	0,913	0,00%	0,913	3,63	0,00%	3,63	3,63	3,63	0,00000	0,00000	0,00000					
08/09/10	32	3,57	-1,12%	3,53	0,913	0,00%	0,913	3,26	-1,12%	3,22	3,22	3,26	-0,03652	0,00000	0,00000	0,00000	0,00000	0,036520	**1,00**	**0,00**
15/09/10	16,5				0,913	2,74%	0,938													
15/09/10	17	13,83	-0,36%	13,78	0,913	2,74%	0,938	12,63	2,37%	12,93	12,58	12,97	-0,04565	0,34575	-0,00125	-0,00015	-0,00110	0,390442	**0,12**	**0,88**
15/09/10	17,5	12,93	-0,46%	12,87	0,913	2,74%	0,938	11,81	2,26%	12,07	11,75	12,13	-0,05478	0,32325	-0,00150	-0,00022	-0,00128	0,376965	**0,15**	**0,85**
15/09/10	18	12,32	-0,16%	12,30	0,913	2,74%	0,938	11,25	2,57%	11,54	11,23	11,56	-0,01826	0,30800	-0,00050	-0,00003	-0,00047	0,325816	**0,06**	**0,94**
15/09/10	18,5	11,65	-0,43%	11,60	0,913	2,74%	0,938	10,64	2,30%	10,88	10,59	10,93	-0,04565	0,29125	-0,00125	-0,00017	-0,00108	0,335989	**0,14**	**0,86**
15/09/10	19	10,62	-0,47%	10,57	0,913	2,74%	0,938	9,70	2,25%	9,91	9,65	9,96	-0,04565	0,26550	-0,00125	-0,00018	-0,00107	0,310267	**0,15**	**0,85**
15/09/10	19,5	9,71	-1,03%	9,61	0,913	2,74%	0,938	8,87	1,68%	9,01	8,77	9,11	-0,09130	0,24275	-0,00250	-0,00068	-0,00182	0,332917	**0,28**	**0,72**
15/09/10	20	9,17	-1,09%	9,07	0,913	2,74%	0,938	8,37	1,62%	8,51	8,28	8,60	-0,09130	0,22925	-0,00250	-0,00071	-0,00179	0,319474	**0,29**	**0,71**
15/09/10	21	8,93	-1,01%	8,84	0,913	2,74%	0,938	8,15	1,70%	8,29	8,07	8,38	-0,08217	0,22325	-0,00225	-0,00061	-0,00164	0,304381	**0,27**	**0,73**
15/09/10	22	8,70	-1,03%	8,61	0,913	2,74%	0,938	7,94	1,68%	8,08	7,86	8,16	-0,08217	0,21750	-0,00225	-0,00062	-0,00163	0,298654	**0,28**	**0,72**
15/09/10	23	8,52	-1,17%	8,42	0,913	2,74%	0,938	7,78	1,53%	7,90	7,69	7,99	-0,09130	0,21300	-0,00250	-0,00075	-0,00175	0,303300	**0,30**	**0,70**
15/09/10	24	8,08	-1,24%	7,98	0,913	2,74%	0,938	7,38	1,47%	7,49	7,29	7,58	-0,09130	0,20200	-0,00250	-0,00078	-0,00172	0,292356	**0,31**	**0,69**
15/09/10	25	7,02	0,00%	7,02	0,913	2,74%	0,938	6,41	2,74%	6,58	6,41	6,58	0,00000	0,17550	0,00000	0,00000	0,00000	0,175500	**0,00**	**1,00**
15/09/10	26	6,06	0,00%	6,06	0,913	2,74%	0,938	5,53	2,74%	5,68	5,53	5,68	0,00000	0,15150	0,00000	0,00000	0,00000	0,151500	**0,00**	**1,00**
15/09/10	28	4,52	-0,88%	4,48	0,913	2,74%	0,938	4,13	1,83%	4,20	4,09	4,24	-0,03652	0,11300	-0,00100	-0,00024	-0,00076	0,149008	**0,25**	**0,75**
15/09/10	30	3,98	0,25%	3,99	0,913	2,74%	0,938	3,63	3,00%	3,74	3,64	3,73	0,00913	0,09950	0,00025	0,00002	0,00023	0,108880	**0,08**	**0,92**
15/09/10	32	3,53	0,00%	3,53	0,913	2,74%	0,938	3,22	2,74%	3,31	3,22	3,31	0,00000	0,08825	0,00000	0,00000	0,00000	0,088250	**0,00**	**1,00**

Fecha	Micr.	Precio en AUD			Tipo de Cambio U$S:AUD			Precio en U$S			U$S Teóricos		Efectos individuales		Δ Int	Δ Int proporcional		Δ Variación Total	**Influencia**	
											AUD	TC	Δ Ef AUD	Δ Ef TC		AUD	TC		**AUD**	**TC**
		ANT	%Δ	ACT	ANT	%Δ	ACT	ANT	%Δ	ACT	Ec. 8	Ec. 9	Ec. 10	Ec. 11	Ec. 14	Ec. 18	Ec. 19	Ec. 20	**Ec. 21**	**Ec. 22**
16/09/10	16,5				0,938	-0,21%	0,936													
16/09/10	17	13,78	-0,07%	13,77	0,938	-0,21%	0,936	12,93	-0,29%	12,89	12,92	12,90	-0,00938	-0,02756	0,00002	0,00001	0,00001	0,036920	**0,25**	**0,75**
16/09/10	17,5	12,87	0,08%	12,88	0,938	-0,21%	0,936	12,07	-0,14%	12,06	12,08	12,05	0,00938	-0,02574	-0,00002	-0,00001	-0,00001	0,035129	**0,27**	**0,73**
16/09/10	18	12,30	-0,49%	12,24	0,938	-0,21%	0,936	11,54	-0,70%	11,46	11,48	11,51	-0,05628	-0,02460	0,00012	0,00008	0,00004	0,080760	**0,70**	**0,30**
16/09/10	18,5	11,60	-0,69%	11,52	0,938	-0,21%	0,936	10,88	-0,90%	10,78	10,81	10,86	-0,07504	-0,02320	0,00016	0,00012	0,00004	0,098080	**0,76**	**0,24**
16/09/10	19	10,57	-0,28%	10,54	0,938	-0,21%	0,936	9,91	-0,50%	9,87	9,89	9,89	-0,02814	-0,02114	0,00006	0,00003	0,00003	0,049220	**0,57**	**0,43**
16/09/10	19,5	9,61	-0,52%	9,56	0,938	-0,21%	0,936	9,01	-0,73%	8,95	8,97	8,99	-0,04690	-0,01922	0,00010	0,00007	0,00003	0,066020	**0,71**	**0,29**
16/09/10	20	9,07	0,22%	9,09	0,938	-0,21%	0,936	8,51	0,01%	8,51	8,53	8,49	0,01876	-0,01814	-0,00004	-0,00002	-0,00002	0,036899	**0,51**	**0,49**
16/09/10	21	8,84	0,23%	8,86	0,938	-0,21%	0,936	8,29	0,01%	8,29	8,31	8,27	0,01876	-0,01768	-0,00004	-0,00002	-0,00002	0,036439	**0,51**	**0,49**
16/09/10	22	8,61	-0,46%	8,57	0,938	-0,21%	0,936	8,08	-0,68%	8,02	8,04	8,06	-0,03752	-0,01722	0,00008	0,00005	0,00003	0,054660	**0,69**	**0,31**
16/09/10	23	8,42	-0,59%	8,37	0,938	-0,21%	0,936	7,90	-0,81%	7,83	7,85	7,88	-0,04690	-0,01684	0,00010	0,00007	0,00003	0,063640	**0,74**	**0,26**
16/09/10	24	7,98	-0,63%	7,93	0,938	-0,21%	0,936	7,49	-0,84%	7,42	7,44	7,47	-0,04690	-0,01596	0,00010	0,00007	0,00003	0,062760	**0,75**	**0,25**
16/09/10	25	7,02	0,14%	7,03	0,938	-0,21%	0,936	6,58	-0,07%	6,58	6,59	6,57	0,00938	-0,01404	-0,00002	-0,00001	-0,00001	0,023424	**0,40**	**0,60**
16/09/10	26	6,06	0,00%	6,06	0,938	-0,21%	0,936	5,68	-0,21%	5,67	5,68	5,67	0,00000	-0,01212	0,00000	0,00000	0,00000	0,012120	**0,00**	**1,00**
16/09/10	28	4,48	0,00%	4,48	0,938	-0,21%	0,936	4,20	-0,21%	4,19	4,20	4,19	0,00000	-0,00896	0,00000	0,00000	0,00000	0,008960	**0,00**	**1,00**
16/09/10	30	3,99	0,00%	3,99	0,938	-0,21%	0,936	3,74	-0,21%	3,73	3,74	3,73	0,00000	-0,00798	0,00000	0,00000	0,00000	0,007980	**0,00**	**1,00**
16/09/10	32	3,53	0,28%	3,54	0,938	-0,21%	0,936	3,31	0,07%	3,31	3,32	3,30	0,00938	-0,00706	-0,00002	-0,00001	-0,00001	0,016437	**0,57**	**0,43**
22/09/10	16,5			15,03	0,936	2,24%	0,957			14,38										
22/09/10	17	13,77	-0,73%	13,67	0,936	2,24%	0,957	12,89	1,50%	13,08	12,80	13,18	-0,09360	0,28917	-0,00210	-0,00051	-0,00159	0,381697	**0,25**	**0,75**
22/09/10	17,5	12,88	-1,01%	12,75	0,936	2,24%	0,957	12,06	1,21%	12,20	11,93	12,33	-0,12168	0,27048	-0,00273	-0,00085	-0,00188	0,391124	**0,31**	**0,69**
22/09/10	18	12,24	0,00%	12,24	0,936	2,24%	0,957	11,46	2,24%	11,71	11,46	11,71	0,00000	0,25704	0,00000	0,00000	0,00000	0,257040	**0,00**	**1,00**
22/09/10	18,5	11,52	0,26%	11,55	0,936	2,24%	0,957	10,78	2,51%	11,05	10,81	11,02	0,02808	0,24192	0,00063	0,00007	0,00056	0,270630	**0,10**	**0,90**
22/09/10	19	10,54	-0,85%	10,45	0,936	2,24%	0,957	9,87	1,37%	10,00	9,78	10,09	-0,08424	0,22134	-0,00189	-0,00052	-0,00137	0,304732	**0,28**	**0,72**
22/09/10	19,5	9,56	-0,42%	9,52	0,936	2,24%	0,957	8,95	1,82%	9,11	8,91	9,15	-0,03744	0,20076	-0,00084	-0,00013	-0,00071	0,237624	**0,16**	**0,84**
22/09/10	20	9,09	-0,55%	9,04	0,936	2,24%	0,957	8,51	1,68%	8,65	8,46	8,70	-0,04680	0,19089	-0,00105	-0,00021	-0,00084	0,237053	**0,20**	**0,80**
22/09/10	21	8,86	-0,90%	8,78	0,936	2,24%	0,957	8,29	1,32%	8,40	8,22	8,48	-0,07488	0,18606	-0,00168	-0,00048	-0,00120	0,260224	**0,29**	**0,71**
22/09/10	22	8,57	-1,17%	8,47	0,936	2,24%	0,957	8,02	1,05%	8,11	7,93	8,20	-0,09360	0,17997	-0,00210	-0,00072	-0,00138	0,272907	**0,35**	**0,65**
22/09/10	23	8,37	-1,19%	8,27	0,936	2,24%	0,957	7,83	1,02%	7,91	7,74	8,01	-0,09360	0,17577	-0,00210	-0,00073	-0,00137	0,268729	**0,35**	**0,65**
22/09/10	24	7,93			0,936	2,24%	0,957	7,42												
22/09/10	25	7,03			0,936	2,24%	0,957	6,58												
22/09/10	26	6,06	-0,50%	6,03	0,936	2,24%	0,957	5,67	1,74%	5,77	5,64	5,80	-0,02808	0,12726	-0,00063	-0,00011	-0,00052	0,154938	**0,18**	**0,82**
22/09/10	28	4,48	-1,12%	4,43	0,936	2,24%	0,957	4,19	1,10%	4,24	4,15	4,29	-0,04680	0,09408	-0,00105	-0,00035	-0,00070	0,140528	**0,34**	**0,66**
22/09/10	30	3,99	-1,50%	3,93	0,936	2,24%	0,957	3,73	0,71%	3,76	3,68	3,82	-0,05616	0,08379	-0,00126	-0,00051	-0,00075	0,139701	**0,41**	**0,59**
22/09/10	32	3,54	0,00%	3,54	0,936	2,24%	0,957	3,31	2,24%	3,39	3,31	3,39	0,00000	0,07434	0,00000	0,00000	0,00000	0,074340	**0,00**	**1,00**

Fecha	Micr.	Precio en AUD			Tipo de Cambio U$S:AUD			Precio en U$S			U$S Teóricos		Efectos individuales		Δ Int	Δ Int proporcional		Δ Variación Total	**Influencia**	
											AUD	TC	Δ Ef AUD	Δ Ef TC		AUD	TC		**AUD**	**TC**
		ANT	%Δ	ACT	ANT	%Δ	ACT	ANT	%Δ	ACT	Ec. 8	Ec. 9	Ec. 10	Ec. 11	Ec. 14	Ec. 18	Ec. 19	Ec. 20	**Ec. 21**	**Ec. 22**
23/09/10	16,5	15,03	0,07%	15,04	0,957	-0,10%	0,956	14,38	-0,04%	14,38	14,39	14,37	0,00957	-0,01503	-0,00001	0,00000	-0,00001	0,024602	**0,39**	**0,61**
23/09/10	17	13,67	0,15%	13,69	0,957	-0,10%	0,956	13,08	0,04%	13,09	13,10	13,07	0,01914	-0,01367	-0,00002	-0,00001	-0,00001	0,032807	**0,58**	**0,42**
23/09/10	17,5	12,75	0,16%	12,77	0,957	-0,10%	0,956	12,20	0,05%	12,21	12,22	12,19	0,01914	-0,01275	-0,00002	-0,00001	-0,00001	0,031886	**0,60**	**0,40**
23/09/10	18	12,24	-0,16%	12,22	0,957	-0,10%	0,956	11,71	-0,27%	11,68	11,69	11,70	-0,01914	-0,01224	0,00002	0,00001	0,00001	0,031360	**0,61**	**0,39**
23/09/10	18,5	11,55	-0,09%	11,54	0,957	-0,10%	0,956	11,05	-0,19%	11,03	11,04	11,04	-0,00957	-0,01155	0,00001	0,00000	0,00001	0,021110	**0,45**	**0,55**
23/09/10	19	10,45	0,29%	10,48	0,957	-0,10%	0,956	10,00	0,18%	10,02	10,03	9,99	0,02871	-0,01045	-0,00003	-0,00002	-0,00001	0,039146	**0,73**	**0,27**
23/09/10	19,5	9,52	0,42%	9,56	0,957	-0,10%	0,956	9,11	0,32%	9,14	9,15	9,10	0,03828	-0,00952	-0,00004	-0,00003	-0,00001	0,047776	**0,80**	**0,20**
23/09/10	20	9,04	0,22%	9,06	0,957	-0,10%	0,956	8,65	0,12%	8,66	8,67	8,64	0,01914	-0,00904	-0,00002	-0,00001	-0,00001	0,028173	**0,68**	**0,32**
23/09/10	21	8,78	0,91%	8,86	0,957	-0,10%	0,956	8,40	0,81%	8,47	8,48	8,39	0,07656	-0,00878	-0,00008	-0,00007	-0,00001	0,085276	**0,90**	**0,10**
23/09/10	22	8,47	0,59%	8,52	0,957	-0,10%	0,956	8,11	0,49%	8,15	8,15	8,10	0,04785	-0,00847	-0,00005	-0,00004	-0,00001	0,056285	**0,85**	**0,15**
23/09/10	23	8,27	0,24%	8,29	0,957	-0,10%	0,956	7,91	0,14%	7,93	7,93	7,91	0,01914	-0,00827	-0,00002	-0,00001	-0,00001	0,027402	**0,70**	**0,30**
23/09/10	24			7,80	0,957	-0,10%	0,956			7,46										
23/09/10	25			7,04	0,957	-0,10%	0,956			6,73										
23/09/10	26	6,03	0,00%	6,03	0,957	-0,10%	0,956	5,77	-0,10%	5,76	5,77	5,76	0,00000	-0,00603	0,00000	0,00000	0,00000	0,006030	**0,00**	**1,00**
23/09/10	28	4,43	0,00%	4,43	0,957	-0,10%	0,956	4,24	-0,10%	4,24	4,24	4,24	0,00000	-0,00443	0,00000	0,00000	0,00000	0,004430	**0,00**	**1,00**
23/09/10	30	3,93	0,00%	3,93	0,957	-0,10%	0,956	3,76	-0,10%	3,76	3,76	3,76	0,00000	-0,00393	0,00000	0,00000	0,00000	0,003930	**0,00**	**1,00**
23/09/10	32	3,54	0,00%	3,54	0,957	-0,10%	0,956	3,39	-0,10%	3,38	3,39	3,38	0,00000	-0,00354	0,00000	0,00000	0,00000	0,003540	**0,00**	**1,00**
28/09/10	16,5	15,04	-0,40%	14,98	0,956	0,00%	0,956	14,38	-0,40%	14,32	14,32	14,38	-0,05736	0,00000	0,00000	0,00000	0,00000	0,057360	**1,00**	**0,00**
28/09/10	17	13,69	1,10%	13,84	0,956	0,00%	0,956	13,09	1,10%	13,23	13,23	13,09	0,14340	0,00000	0,00000	0,00000	0,00000	0,143400	**1,00**	**0,00**
28/09/10	17,5	12,77	1,02%	12,90	0,956	0,00%	0,956	12,21	1,02%	12,33	12,33	12,21	0,12428	0,00000	0,00000	0,00000	0,00000	0,124280	**1,00**	**0,00**
28/09/10	18	12,22	0,82%	12,32	0,956	0,00%	0,956	11,68	0,82%	11,78	11,78	11,68	0,09560	0,00000	0,00000	0,00000	0,00000	0,095600	**1,00**	**0,00**
28/09/10	18,5	11,54	0,17%	11,56	0,956	0,00%	0,956	11,03	0,17%	11,05	11,05	11,03	0,01912	0,00000	0,00000	0,00000	0,00000	0,019120	**1,00**	**0,00**
28/09/10	19	10,48	0,38%	10,52	0,956	0,00%	0,956	10,02	0,38%	10,06	10,06	10,02	0,03824	0,00000	0,00000	0,00000	0,00000	0,038240	**1,00**	**0,00**
28/09/10	19,5	9,56	0,52%	9,61	0,956	0,00%	0,956	9,14	0,52%	9,19	9,19	9,14	0,04780	0,00000	0,00000	0,00000	0,00000	0,047800	**1,00**	**0,00**
28/09/10	20	9,06	0,55%	9,11	0,956	0,00%	0,956	8,66	0,55%	8,71	8,71	8,66	0,04780	0,00000	0,00000	0,00000	0,00000	0,047800	**1,00**	**0,00**
28/09/10	21	8,86	0,11%	8,87	0,956	0,00%	0,956	8,47	0,11%	8,48	8,48	8,47	0,00956	0,00000	0,00000	0,00000	0,00000	0,009560	**1,00**	**0,00**
28/09/10	22	8,52	1,06%	8,61	0,956	0,00%	0,956	8,15	1,06%	8,23	8,23	8,15	0,08604	0,00000	0,00000	0,00000	0,00000	0,086040	**1,00**	**0,00**
28/09/10	23	8,29	0,48%	8,33	0,956	0,00%	0,956	7,93	0,48%	7,96	7,96	7,93	0,03824	0,00000	0,00000	0,00000	0,00000	0,038240	**1,00**	**0,00**
28/09/10	24	7,80			0,956	0,00%	0,956	7,46												
28/09/10	25	7,04			0,956	0,00%	0,956	6,73												
28/09/10	26	6,03	0,00%	6,03	0,956	0,00%	0,956	5,76	0,00%	5,76	5,76	5,76	0,00000	0,00000	0,00000					
28/09/10	28	4,43	0,23%	4,44	0,956	0,00%	0,956	4,24	0,23%	4,24	4,24	4,24	0,00956	0,00000	0,00000	0,00000	0,00000	0,009560	**1,00**	**0,00**
28/09/10	30	3,93	0,76%	3,96	0,956	0,00%	0,956	3,76	0,76%	3,79	3,79	3,76	0,02868	0,00000	0,00000	0,00000	0,00000	0,028680	**1,00**	**0,00**
28/09/10	32	3,54	0,00%	3,54	0,956	0,00%	0,956	3,38	0,00%	3,38	3,38	3,38	0,00000	0,00000	0,00000					

Fecha	Micr.	Precio en AUD			Tipo de Cambio U$S:AUD			Precio en U$S			U$S Teóricos		Efectos individuales		Δ Int	Δ Int proporcional		Δ Variación Total	**Influencia**	
											AUD	TC	Δ Ef AUD	Δ Ef TC		AUD	TC		**AUD**	**TC**
		ANT	%Δ	ACT	ANT	%Δ	ACT	ANT	%Δ	ACT	Ec. 8	Ec. 9	Ec. 10	Ec. 11	Ec. 14	Ec. 18	Ec. 19	Ec. 20	**Ec. 21**	**Ec. 22**
29/09/10	16,5	14,98	-0,60%	14,89	0,956	1,26%	0,968	14,32	0,65%	14,41	14,23	14,50	-0,08604	0,17976	-0,00108	-0,00035	-0,00073	0,265419	**0,33**	**0,67**
29/09/10	17	13,84	-0,36%	13,79	0,956	1,26%	0,968	13,23	0,89%	13,35	13,18	13,40	-0,04780	0,16608	-0,00060	-0,00013	-0,00047	0,213548	**0,22**	**0,78**
29/09/10	17,5	12,90	0,31%	12,94	0,956	1,26%	0,968	12,33	1,57%	12,53	12,37	12,49	0,03824	0,15480	0,00048	0,00010	0,00038	0,193520	**0,20**	**0,80**
29/09/10	18	12,32	0,49%	12,38	0,956	1,26%	0,968	11,78	1,75%	11,98	11,84	11,93	0,05736	0,14784	0,00072	0,00020	0,00052	0,205920	**0,28**	**0,72**
29/09/10	18,5	11,56	0,09%	11,57	0,956	1,26%	0,968	11,05	1,34%	11,20	11,06	11,19	0,00956	0,13872	0,00012	0,00001	0,00011	0,148400	**0,06**	**0,94**
29/09/10	19	10,52	0,10%	10,53	0,956	1,26%	0,968	10,06	1,35%	10,19	10,07	10,18	0,00956	0,12624	0,00012	0,00001	0,00011	0,135920	**0,07**	**0,93**
29/09/10	19,5	9,61	-0,31%	9,58	0,956	1,26%	0,968	9,19	0,94%	9,27	9,16	9,30	-0,02868	0,11532	-0,00036	-0,00007	-0,00029	0,143783	**0,20**	**0,80**
29/09/10	20	9,11	-0,11%	9,10	0,956	1,26%	0,968	8,71	1,14%	8,81	8,70	8,82	-0,00956	0,10932	-0,00012	-0,00001	-0,00011	0,118779	**0,08**	**0,92**
29/09/10	21	8,87	0,00%	8,87	0,956	1,26%	0,968	8,48	1,26%	8,59	8,48	8,59	0,00000	0,10644	0,00000	0,00000	0,00000	0,106440	**0,00**	**1,00**
29/09/10	22	8,61	0,00%	8,61	0,956	1,26%	0,968	8,23	1,26%	8,33	8,23	8,33	0,00000	0,10332	0,00000	0,00000	0,00000	0,103320	**0,00**	**1,00**
29/09/10	23	8,33	0,00%	8,33	0,956	1,26%	0,968	7,96	1,26%	8,06	7,96	8,06	0,00000	0,09996	0,00000	0,00000	0,00000	0,099960	**0,00**	**1,00**
29/09/10	24				0,956	1,26%	0,968													
29/09/10	25				0,956	1,26%	0,968													
29/09/10	26	6,03			0,956	1,26%	0,968	5,76												
29/09/10	28	4,44	0,00%	4,44	0,956	1,26%	0,968	4,24	1,26%	4,30	4,24	4,30	0,00000	0,05328	0,00000	0,00000	0,00000	0,053280	**0,00**	**1,00**
29/09/10	30	3,96	-1,77%	3,89	0,956	1,26%	0,968	3,79	-0,53%	3,77	3,72	3,83	-0,06692	0,04752	-0,00084	-0,00049	-0,00035	0,114582	**0,59**	**0,41**
29/09/10	32	3,54	0,00%	3,54	0,956	1,26%	0,968	3,38	1,26%	3,43	3,38	3,43	0,00000	0,04248	0,00000	0,00000	0,00000	0,042480	**0,00**	**1,00**
30/09/10	16,5	14,89	-0,27%	14,85	0,968	0,00%	0,968	14,41	-0,27%	14,37	14,37	14,41	-0,03872	0,00000	0,00000	0,00000	0,00000	0,038720	**1,00**	**0,00**
30/09/10	17	13,79	0,00%	13,79	0,968	0,00%	0,968	13,35	0,00%	13,35	13,35	13,35	0,00000	0,00000	0,00000					
30/09/10	17,5	12,94	0,31%	12,98	0,968	0,00%	0,968	12,53	0,31%	12,56	12,56	12,53	0,03872	0,00000	0,00000	0,00000	0,00000	0,038720	**1,00**	**0,00**
30/09/10	18	12,38	-0,08%	12,37	0,968	0,00%	0,968	11,98	-0,08%	11,97	11,97	11,98	-0,00968	0,00000	0,00000	0,00000	0,00000	0,009680	**1,00**	**0,00**
30/09/10	18,5	11,57	0,00%	11,57	0,968	0,00%	0,968	11,20	0,00%	11,20	11,20	11,20	0,00000	0,00000	0,00000					
30/09/10	19	10,53	-0,19%	10,51	0,968	0,00%	0,968	10,19	-0,19%	10,17	10,17	10,19	-0,01936	0,00000	0,00000	0,00000	0,00000	0,019360	**1,00**	**0,00**
30/09/10	19,5	9,58	0,10%	9,59	0,968	0,00%	0,968	9,27	0,10%	9,28	9,28	9,27	0,00968	0,00000	0,00000	0,00000	0,00000	0,009680	**1,00**	**0,00**
30/09/10	20	9,10	0,00%	9,10	0,968	0,00%	0,968	8,81	0,00%	8,81	8,81	8,81	0,00000	0,00000	0,00000					
30/09/10	21	8,87	0,00%	8,87	0,968	0,00%	0,968	8,59	0,00%	8,59	8,59	8,59	0,00000	0,00000	0,00000					
30/09/10	22	8,61	0,00%	8,61	0,968	0,00%	0,968	8,33	0,00%	8,33	8,33	8,33	0,00000	0,00000	0,00000					
30/09/10	23	8,33			0,968	0,00%	0,968	8,06												
30/09/10	24				0,968	0,00%	0,968													
30/09/10	25				0,968	0,00%	0,968													
30/09/10	26				0,968	0,00%	0,968													
30/09/10	28	4,44	0,00%	4,44	0,968	0,00%	0,968	4,30	0,00%	4,30	4,30	4,30	0,00000	0,00000	0,00000					
30/09/10	30	3,89	0,00%	3,89	0,968	0,00%	0,968	3,77	0,00%	3,77	3,77	3,77	0,00000	0,00000	0,00000					
30/09/10	32	3,54			0,968	0,00%	0,968	3,43												

Fecha	Micr.	Precio en AUD			Tipo de Cambio U$S:AUD			Precio en U$S			U$S Teóricos		Efectos individuales		Δ Int	Δ Int proporcional		Δ Variación Total	**Influencia**	
											AUD	TC	Δ Ef AUD	Δ Ef TC		AUD	TC		**AUD**	**TC**
		ANT	%Δ	ACT	ANT	%Δ	ACT	ANT	%Δ	ACT	Ec. 8	Ec. 9	Ec. 10	Ec. 11	Ec. 14	Ec. 18	Ec. 19	Ec. 20	**Ec. 21**	**Ec. 22**
06/10/10	16,5	14,85	0,13%	14,87	0,968	0,31%	0,971	14,37	0,45%	14,44	14,39	14,42	0,01936	0,04455	0,00006	0,00002	0,00004	0,063970	**0,30**	**0,70**
06/10/10	17	13,79	0,29%	13,83	0,968	0,31%	0,971	13,35	0,60%	13,43	13,39	13,39	0,03872	0,04137	0,00012	0,00006	0,00006	0,080210	**0,48**	**0,52**
06/10/10	17,5	12,98	0,08%	12,99	0,968	0,31%	0,971	12,56	0,39%	12,61	12,57	12,60	0,00968	0,03894	0,00003	0,00001	0,00002	0,048650	**0,20**	**0,80**
06/10/10	18	12,37	0,00%	12,37	0,968	0,31%	0,971	11,97	0,31%	12,01	11,97	12,01	0,00000	0,03711	0,00000	0,00000	0,00000	0,037110	**0,00**	**1,00**
06/10/10	18,5	11,57	0,52%	11,63	0,968	0,31%	0,971	11,20	0,83%	11,29	11,26	11,23	0,05808	0,03471	0,00018	0,00011	0,00007	0,092970	**0,63**	**0,37**
06/10/10	19	10,51	0,67%	10,58	0,968	0,31%	0,971	10,17	0,98%	10,27	10,24	10,21	0,06776	0,03153	0,00021	0,00014	0,00007	0,099500	**0,68**	**0,32**
06/10/10	19,5	9,59	1,46%	9,73	0,968	0,31%	0,971	9,28	1,77%	9,45	9,42	9,31	0,13552	0,02877	0,00042	0,00035	0,00007	0,164710	**0,82**	**0,18**
06/10/10	20	9,10	2,31%	9,31	0,968	0,31%	0,971	8,81	2,62%	9,04	9,01	8,84	0,20328	0,02730	0,00063	0,00056	0,00007	0,231210	**0,88**	**0,12**
06/10/10	21	8,87	3,04%	9,14	0,968	0,31%	0,971	8,59	3,36%	8,87	8,85	8,61	0,26136	0,02661	0,00081	0,00074	0,00007	0,288780	**0,91**	**0,09**
06/10/10	22	8,61	2,79%	8,85	0,968	0,31%	0,971	8,33	3,11%	8,59	8,57	8,36	0,23232	0,02583	0,00072	0,00065	0,00007	0,258870	**0,90**	**0,10**
06/10/10	23			8,49	0,968	0,31%	0,971			8,24										
06/10/10	24			7,87	0,968	0,31%	0,971			7,64										
06/10/10	25			7,16	0,968	0,31%	0,971			6,95										
06/10/10	26			6,13	0,968	0,31%	0,971			5,95										
06/10/10	28	4,44	1,13%	4,49	0,968	0,31%	0,971	4,30	1,44%	4,36	4,35	4,31	0,04840	0,01332	0,00015	0,00012	0,00003	0,061870	**0,78**	**0,22**
06/10/10	30	3,89	0,26%	3,90	0,968	0,31%	0,971	3,77	0,57%	3,79	3,78	3,78	0,00968	0,01167	0,00003	0,00001	0,00002	0,021380	**0,45**	**0,55**
06/10/10	32			3,54	0,968	0,31%	0,971			3,44										
07/10/10	16,5	14,87	0,00%	14,87	0,971	1,24%	0,983	14,44	1,24%	14,62	14,44	14,62	0,00000	0,17844	0,00000	0,00000	0,00000	0,178440	**0,00**	**1,00**
07/10/10	17	13,83	-0,36%	13,78	0,971	1,24%	0,983	13,43	0,87%	13,55	13,38	13,59	-0,04855	0,16596	-0,00060	-0,00014	-0,00046	0,214182	**0,23**	**0,77**
07/10/10	17,5	12,99	0,00%	12,99	0,971	1,24%	0,983	12,61	1,24%	12,77	12,61	12,77	0,00000	0,15588	0,00000	0,00000	0,00000	0,155880	**0,00**	**1,00**
07/10/10	18	12,37	0,00%	12,37	0,971	1,24%	0,983	12,01	1,24%	12,16	12,01	12,16	0,00000	0,14844	0,00000	0,00000	0,00000	0,148440	**0,00**	**1,00**
07/10/10	18,5	11,63	0,43%	11,68	0,971	1,24%	0,983	11,29	1,67%	11,48	11,34	11,43	0,04855	0,13956	0,00060	0,00015	0,00045	0,188710	**0,26**	**0,74**
07/10/10	19	10,58	1,80%	10,77	0,971	1,24%	0,983	10,27	3,05%	10,59	10,46	10,40	0,18449	0,12696	0,00228	0,00135	0,00093	0,313730	**0,59**	**0,41**
07/10/10	19,5	9,73	1,13%	9,84	0,971	1,24%	0,983	9,45	2,38%	9,67	9,55	9,56	0,10681	0,11676	0,00132	0,00063	0,00069	0,224890	**0,48**	**0,52**
07/10/10	20	9,31	1,93%	9,49	0,971	1,24%	0,983	9,04	3,19%	9,33	9,21	9,15	0,17478	0,11172	0,00216	0,00132	0,00084	0,288660	**0,61**	**0,39**
07/10/10	21	9,14	1,42%	9,27	0,971	1,24%	0,983	8,87	2,68%	9,11	9,00	8,98	0,12623	0,10968	0,00156	0,00083	0,00073	0,237470	**0,54**	**0,46**
07/10/10	22	8,85	0,79%	8,92	0,971	1,24%	0,983	8,59	2,04%	8,77	8,66	8,70	0,06797	0,10620	0,00084	0,00033	0,00051	0,175010	**0,39**	**0,61**
07/10/10	23	8,49	0,82%	8,56	0,971	1,24%	0,983	8,24	2,07%	8,41	8,31	8,35	0,06797	0,10188	0,00084	0,00034	0,00050	0,170690	**0,40**	**0,60**
07/10/10	24	7,87	0,00%	7,87	0,971	1,24%	0,983	7,64	1,24%	7,74	7,64	7,74	0,00000	0,09444	0,00000	0,00000	0,00000	0,094440	**0,00**	**1,00**
07/10/10	25	7,16	0,56%	7,20	0,971	1,24%	0,983	6,95	1,80%	7,08	6,99	7,04	0,03884	0,08592	0,00048	0,00015	0,00033	0,125240	**0,31**	**0,69**
07/10/10	26	6,13	1,63%	6,23	0,971	1,24%	0,983	5,95	2,89%	6,12	6,05	6,03	0,09710	0,07356	0,00120	0,00068	0,00052	0,171860	**0,57**	**0,43**
07/10/10	28	4,49	0,00%	4,49	0,971	1,24%	0,983	4,36	1,24%	4,41	4,36	4,41	0,00000	0,05388	0,00000	0,00000	0,00000	0,053880	**0,00**	**1,00**
07/10/10	30	3,90	0,26%	3,91	0,971	1,24%	0,983	3,79	1,50%	3,84	3,80	3,83	0,00971	0,04680	0,00012	0,00002	0,00010	0,056630	**0,17**	**0,83**
07/10/10	32	3,54	0,56%	3,56	0,971	1,24%	0,983	3,44	1,81%	3,50	3,46	3,48	0,01942	0,04248	0,00024	0,00008	0,00016	0,062140	**0,31**	**0,69**

Fecha	Micr.	Precio en AUD			Tipo de Cambio U$S:AUD			Precio en U$S			U$S Teóricos		Efectos individuales		Δ Int	Δ Int proporcional		Δ Variación Total	**Influencia**	
											AUD	TC	Δ Ef AUD	Δ Ef TC		AUD	TC		**AUD**	**TC**
		ANT	%Δ	ACT	ANT	%Δ	ACT	ANT	%Δ	ACT	Ec. 8	Ec. 9	Ec. 10	Ec. 11	Ec. 14	Ec. 18	Ec. 19	Ec. 20	**Ec. 21**	**Ec. 22**
13/10/10	16,5	14,87	0,00%	14,87	0,983	0,41%	0,987	14,62	0,41%	14,68	14,62	14,68	0,00000	0,05948	0,00000	0,00000	0,00000	0,059480	**0,00**	**1,00**
13/10/10	17	13,78	0,22%	13,81	0,983	0,41%	0,987	13,55	0,63%	13,63	13,58	13,60	0,02949	0,05512	0,00012	0,00004	0,00008	0,084730	**0,35**	**0,65**
13/10/10	17,5	12,99	0,46%	13,05	0,983	0,41%	0,987	12,77	0,87%	12,88	12,83	12,82	0,05898	0,05196	0,00024	0,00013	0,00011	0,111180	**0,53**	**0,47**
13/10/10	18	12,37	0,24%	12,40	0,983	0,41%	0,987	12,16	0,65%	12,24	12,19	12,21	0,02949	0,04948	0,00012	0,00004	0,00008	0,079090	**0,37**	**0,63**
13/10/10	18,5	11,68	0,68%	11,76	0,983	0,41%	0,987	11,48	1,09%	11,61	11,56	11,53	0,07864	0,04672	0,00032	0,00020	0,00012	0,125680	**0,63**	**0,37**
13/10/10	19	10,77	0,84%	10,86	0,983	0,41%	0,987	10,59	1,25%	10,72	10,68	10,63	0,08847	0,04308	0,00036	0,00024	0,00012	0,131910	**0,67**	**0,33**
13/10/10	19,5	9,84	1,42%	9,98	0,983	0,41%	0,987	9,67	1,84%	9,85	9,81	9,71	0,13762	0,03936	0,00056	0,00044	0,00012	0,177540	**0,78**	**0,22**
13/10/10	20	9,49	1,16%	9,60	0,983	0,41%	0,987	9,33	1,57%	9,48	9,44	9,37	0,10813	0,03796	0,00044	0,00033	0,00011	0,146530	**0,74**	**0,26**
13/10/10	21	9,27	1,40%	9,40	0,983	0,41%	0,987	9,11	1,81%	9,28	9,24	9,15	0,12779	0,03708	0,00052	0,00040	0,00012	0,165390	**0,78**	**0,22**
13/10/10	22	8,92	1,35%	9,04	0,983	0,41%	0,987	8,77	1,76%	8,92	8,89	8,80	0,11796	0,03568	0,00048	0,00037	0,00011	0,154120	**0,77**	**0,23**
13/10/10	23	8,56	1,52%	8,69	0,983	0,41%	0,987	8,41	1,93%	8,58	8,54	8,45	0,12779	0,03424	0,00052	0,00041	0,00011	0,162550	**0,79**	**0,21**
13/10/10	24	7,87	1,91%	8,02	0,983	0,41%	0,987	7,74	2,32%	7,92	7,88	7,77	0,14745	0,03148	0,00060	0,00049	0,00011	0,179530	**0,82**	**0,18**
13/10/10	25	7,20	2,50%	7,38	0,983	0,41%	0,987	7,08	2,92%	7,28	7,25	7,11	0,17694	0,02880	0,00072	0,00062	0,00010	0,206460	**0,86**	**0,14**
13/10/10	26	6,23	2,57%	6,39	0,983	0,41%	0,987	6,12	2,99%	6,31	6,28	6,15	0,15728	0,02492	0,00064	0,00055	0,00009	0,182840	**0,86**	**0,14**
13/10/10	28	4,49	0,22%	4,50	0,983	0,41%	0,987	4,41	0,63%	4,44	4,42	4,43	0,00983	0,01796	0,00004	0,00001	0,00003	0,027830	**0,35**	**0,65**
13/10/10	30	3,91	1,02%	3,95	0,983	0,41%	0,987	3,84	1,43%	3,90	3,88	3,86	0,03932	0,01564	0,00016	0,00011	0,00005	0,055120	**0,72**	**0,28**
13/10/10	32	3,56	0,00%	3,56	0,983	0,41%	0,987	3,50	0,41%	3,51	3,50	3,51	0,00000	0,01424	0,00000	0,00000	0,00000	0,014240	**0,00**	**1,00**
14/10/10	16,5	14,87	0,00%	14,87	0,987	1,01%	0,997	14,68	1,01%	14,83	14,68	14,83	0,00000	0,14870	0,00000	0,00000	0,00000	0,148700	**0,00**	**1,00**
14/10/10	17	13,81	0,00%	13,81	0,987	1,01%	0,997	13,63	1,01%	13,77	13,63	13,77	0,00000	0,13810	0,00000	0,00000	0,00000	0,138100	**0,00**	**1,00**
14/10/10	17,5	13,05	0,31%	13,09	0,987	1,01%	0,997	12,88	1,32%	13,05	12,92	13,01	0,03948	0,13050	0,00040	0,00009	0,00031	0,170380	**0,23**	**0,77**
14/10/10	18	12,40	0,89%	12,51	0,987	1,01%	0,997	12,24	1,91%	12,47	12,35	12,36	0,10857	0,12400	0,00110	0,00051	0,00059	0,233670	**0,47**	**0,53**
14/10/10	18,5	11,76	0,43%	11,81	0,987	1,01%	0,997	11,61	1,44%	11,77	11,66	11,72	0,04935	0,11760	0,00050	0,00015	0,00035	0,167450	**0,30**	**0,70**
14/10/10	19	10,86	0,00%	10,86	0,987	1,01%	0,997	10,72	1,01%	10,83	10,72	10,83	0,00000	0,10860	0,00000	0,00000	0,00000	0,108600	**0,00**	**1,00**
14/10/10	19,5	9,98	0,50%	10,03	0,987	1,01%	0,997	9,85	1,52%	10,00	9,90	9,95	0,04935	0,09980	0,00050	0,00017	0,00033	0,149650	**0,33**	**0,67**
14/10/10	20	9,60	0,31%	9,63	0,987	1,01%	0,997	9,48	1,33%	9,60	9,50	9,57	0,02961	0,09600	0,00030	0,00007	0,00023	0,125910	**0,24**	**0,76**
14/10/10	21	9,40	0,32%	9,43	0,987	1,01%	0,997	9,28	1,34%	9,40	9,31	9,37	0,02961	0,09400	0,00030	0,00007	0,00023	0,123910	**0,24**	**0,76**
14/10/10	22	9,04	0,11%	9,05	0,987	1,01%	0,997	8,92	1,12%	9,02	8,93	9,01	0,00987	0,09040	0,00010	0,00001	0,00009	0,100370	**0,10**	**0,90**
14/10/10	23	8,69	0,46%	8,73	0,987	1,01%	0,997	8,58	1,48%	8,70	8,62	8,66	0,03948	0,08690	0,00040	0,00012	0,00028	0,126780	**0,31**	**0,69**
14/10/10	24	8,02	0,12%	8,03	0,987	1,01%	0,997	7,92	1,14%	8,01	7,93	8,00	0,00987	0,08020	0,00010	0,00001	0,00009	0,090170	**0,11**	**0,89**
14/10/10	25	7,38	2,17%	7,54	0,987	1,01%	0,997	7,28	3,20%	7,52	7,44	7,36	0,15792	0,07380	0,00160	0,00109	0,00051	0,233320	**0,68**	**0,32**
14/10/10	26	6,39	2,19%	6,53	0,987	1,01%	0,997	6,31	3,23%	6,51	6,45	6,37	0,13818	0,06390	0,00140	0,00096	0,00044	0,203480	**0,68**	**0,32**
14/10/10	28	4,50	0,00%	4,50	0,987	1,01%	0,997	4,44	1,01%	4,49	4,44	4,49	0,00000	0,04500	0,00000	0,00000	0,00000	0,045000	**0,00**	**1,00**
14/10/10	30	3,95	1,01%	3,99	0,987	1,01%	0,997	3,90	2,04%	3,98	3,94	3,94	0,03948	0,03950	0,00040	0,00020	0,00020	0,079380	**0,50**	**0,50**
14/10/10	32	3,56	0,00%	3,56	0,987	1,01%	0,997	3,51	1,01%	3,55	3,51	3,55	0,00000	0,03560	0,00000	0,00000	0,00000	0,035600	**0,00**	**1,00**

Fecha	Micr.	Precio en AUD			Tipo de Cambio U$S:AUD			Precio en U$S			U$S Teóricos		Efectos individuales		Δ Int	Δ Int proporcional		Δ Variación Total	**Influencia**	
											AUD	TC	Δ Ef AUD	Δ Ef TC		AUD	TC		**AUD**	**TC**
		ANT	%Δ	ACT	ANT	%Δ	ACT	ANT	%Δ	ACT	Ec. 8	Ec. 9	Ec. 10	Ec. 11	Ec. 14	Ec. 18	Ec. 19	Ec. 20	**Ec. 21**	**Ec. 22**
20/10/10	16,5	14,87	1,01%	15,02	0,997	-2,21%	0,975	14,83	-1,22%	14,64	14,97	14,50	0,14955	-0,32714	-0,00330	-0,00104	-0,00226	0,477919	**0,31**	**0,69**
20/10/10	17	13,81	1,30%	13,99	0,997	-2,21%	0,975	13,77	-0,93%	13,64	13,95	13,46	0,17946	-0,30382	-0,00396	-0,00147	-0,00249	0,484299	**0,37**	**0,63**
20/10/10	17,5	13,09	1,22%	13,25	0,997	-2,21%	0,975	13,05	-1,01%	12,92	13,21	12,76	0,15952	-0,28798	-0,00352	-0,00125	-0,00227	0,448510	**0,35**	**0,65**
20/10/10	18	12,51	1,28%	12,67	0,997	-2,21%	0,975	12,47	-0,96%	12,35	12,63	12,20	0,15952	-0,27522	-0,00352	-0,00129	-0,00223	0,435677	**0,36**	**0,64**
20/10/10	18,5	11,81	1,61%	12,00	0,997	-2,21%	0,975	11,77	-0,63%	11,70	11,96	11,51	0,18943	-0,25982	-0,00418	-0,00176	-0,00242	0,449905	**0,42**	**0,58**
20/10/10	19	10,86	2,03%	11,08	0,997	-2,21%	0,975	10,83	-0,23%	10,80	11,05	10,59	0,21934	-0,23892	-0,00484	-0,00232	-0,00252	0,458467	**0,47**	**0,53**
20/10/10	19,5	10,03	2,09%	10,24	0,997	-2,21%	0,975	10,00	-0,16%	9,98	10,21	9,78	0,20937	-0,22066	-0,00462	-0,00225	-0,00237	0,430151	**0,48**	**0,52**
20/10/10	20	9,63	2,28%	9,85	0,997	-2,21%	0,975	9,60	0,03%	9,60	9,82	9,39	0,21934	-0,21186	-0,00484	-0,00246	-0,00238	0,431116	**0,50**	**0,50**
20/10/10	21	9,43	1,70%	9,59	0,997	-2,21%	0,975	9,40	-0,55%	9,35	9,56	9,19	0,15952	-0,20746	-0,00352	-0,00153	-0,00199	0,367440	**0,43**	**0,57**
20/10/10	22	9,05	1,55%	9,19	0,997	-2,21%	0,975	9,02	-0,69%	8,96	9,16	8,82	0,13958	-0,19910	-0,00308	-0,00127	-0,00181	0,339221	**0,41**	**0,59**
20/10/10	23	8,73	1,37%	8,85	0,997	-2,21%	0,975	8,70	-0,86%	8,63	8,82	8,51	0,11964	-0,19206	-0,00264	-0,00101	-0,00163	0,312313	**0,38**	**0,62**
20/10/10	24	8,03	1,87%	8,18	0,997	-2,21%	0,975	8,01	-0,38%	7,98	8,16	7,83	0,14955	-0,17666	-0,00330	-0,00151	-0,00179	0,326484	**0,45**	**0,55**
20/10/10	25	7,54	0,80%	7,60	0,997	-2,21%	0,975	7,52	-1,43%	7,41	7,58	7,35	0,05982	-0,16588	-0,00132	-0,00035	-0,00097	0,226320	**0,26**	**0,74**
20/10/10	26	6,53			0,997	-2,21%	0,975	6,51												
20/10/10	28	4,50	3,11%	4,64	0,997	-2,21%	0,975	4,49	0,84%	4,52	4,63	4,39	0,13958	-0,09900	-0,00308	-0,00180	-0,00128	0,238056	**0,58**	**0,42**
20/10/10	30	3,99	2,76%	4,10	0,997	-2,21%	0,975	3,98	0,49%	4,00	4,09	3,89	0,10967	-0,08778	-0,00242	-0,00134	-0,00108	0,197182	**0,55**	**0,45**
20/10/10	32	3,56	3,93%	3,70	0,997	-2,21%	0,975	3,55	1,64%	3,61	3,69	3,47	0,13958	-0,07832	-0,00308	-0,00197	-0,00111	0,217034	**0,63**	**0,37**
21/10/10	16,5	15,02	0,00%	15,02	0,975	0,92%	0,984	14,64	0,92%	14,78	14,64	14,78	0,00000	0,13518	0,00000	0,00000	0,00000	0,135180	**0,00**	**1,00**
21/10/10	17	13,99	0,29%	14,03	0,975	0,92%	0,984	13,64	1,21%	13,81	13,68	13,77	0,03900	0,12591	0,00036	0,00009	0,00027	0,165270	**0,24**	**0,76**
21/10/10	17,5	13,25	0,83%	13,36	0,975	0,92%	0,984	12,92	1,76%	13,15	13,03	13,04	0,10725	0,11925	0,00099	0,00047	0,00052	0,227490	**0,47**	**0,53**
21/10/10	18	12,67	0,95%	12,79	0,975	0,92%	0,984	12,35	1,88%	12,59	12,47	12,47	0,11700	0,11403	0,00108	0,00055	0,00053	0,232110	**0,51**	**0,49**
21/10/10	18,5	12,00	1,42%	12,17	0,975	0,92%	0,984	11,70	2,35%	11,98	11,87	11,81	0,16575	0,10800	0,00153	0,00093	0,00060	0,275280	**0,61**	**0,39**
21/10/10	19	11,08	0,54%	11,14	0,975	0,92%	0,984	10,80	1,47%	10,96	10,86	10,90	0,05850	0,09972	0,00054	0,00020	0,00034	0,158760	**0,37**	**0,63**
21/10/10	19,5	10,24	0,20%	10,26	0,975	0,92%	0,984	9,98	1,12%	10,10	10,00	10,08	0,01950	0,09216	0,00018	0,00003	0,00015	0,111840	**0,17**	**0,83**
21/10/10	20	9,85	-0,81%	9,77	0,975	0,92%	0,984	9,60	0,10%	9,61	9,53	9,69	-0,07800	0,08865	-0,00072	-0,00034	-0,00038	0,166604	**0,47**	**0,53**
21/10/10	21	9,59	-0,94%	9,50	0,975	0,92%	0,984	9,35	-0,02%	9,35	9,26	9,44	-0,08775	0,08631	-0,00081	-0,00041	-0,00040	0,174067	**0,51**	**0,49**
21/10/10	22	9,19	-0,54%	9,14	0,975	0,92%	0,984	8,96	0,37%	8,99	8,91	9,04	-0,04875	0,08271	-0,00045	-0,00017	-0,00028	0,131344	**0,37**	**0,63**
21/10/10	23	8,85	-0,11%	8,84	0,975	0,92%	0,984	8,63	0,81%	8,70	8,62	8,71	-0,00975	0,07965	-0,00009	-0,00001	-0,00008	0,089330	**0,11**	**0,89**
21/10/10	24	8,18	0,00%	8,18	0,975	0,92%	0,984	7,98	0,92%	8,05	7,98	8,05	0,00000	0,07362	0,00000	0,00000	0,00000	0,073620	**0,00**	**1,00**
21/10/10	25	7,60	-1,18%	7,51	0,975	0,92%	0,984	7,41	-0,27%	7,39	7,32	7,48	-0,08775	0,06840	-0,00081	-0,00046	-0,00035	0,156250	**0,56**	**0,44**
21/10/10	26			6,41	0,975	0,92%	0,984			6,31										
21/10/10	28	4,64	-0,22%	4,63	0,975	0,92%	0,984	4,52	0,71%	4,56	4,51	4,57	-0,00975	0,04176	-0,00009	-0,00002	-0,00007	0,051454	**0,19**	**0,81**
21/10/10	30	4,10	0,00%	4,10	0,975	0,92%	0,984	4,00	0,92%	4,03	4,00	4,03	0,00000	0,03690	0,00000	0,00000	0,00000	0,036900	**0,00**	**1,00**
21/10/10	32	3,70	0,00%	3,70	0,975	0,92%	0,984	3,61	0,92%	3,64	3,61	3,64	0,00000	0,03330	0,00000	0,00000	0,00000	0,033300	**0,00**	**1,00**

Fecha	Micr.	Precio en AUD			Tipo de Cambio U$S:AUD			Precio en U$S			U$S Teóricos		Efectos individuales		Δ Int	Δ Int proporcional		Δ Variación Total	**Influencia**	
											AUD	TC	Δ Ef AUD	Δ Ef TC		AUD	TC		**AUD**	**TC**
		ANT	%Δ	ACT	ANT	%Δ	ACT	ANT	%Δ	ACT	Ec. 8	Ec. 9	Ec. 10	Ec. 11	Ec. 14	Ec. 18	Ec. 19	Ec. 20	**Ec. 21**	**Ec. 22**
26/10/10	16,5	15,02	2,93%	15,46	0,984	0,81%	0,992	14,78	3,77%	15,34	15,21	14,90	0,43296	0,12016	0,00352	0,00276	0,00076	0,556640	**0,78**	**0,22**
26/10/10	17	14,03	1,78%	14,28	0,984	0,81%	0,992	13,81	2,61%	14,17	14,05	13,92	0,24600	0,11224	0,00200	0,00137	0,00063	0,360240	**0,69**	**0,31**
26/10/10	17,5	13,36	2,25%	13,66	0,984	0,81%	0,992	13,15	3,08%	13,55	13,44	13,25	0,29520	0,10688	0,00240	0,00176	0,00064	0,404480	**0,73**	**0,27**
26/10/10	18	12,79	2,42%	13,10	0,984	0,81%	0,992	12,59	3,26%	13,00	12,89	12,69	0,30504	0,10232	0,00248	0,00186	0,00062	0,409840	**0,75**	**0,25**
26/10/10	18,5	12,17	1,07%	12,30	0,984	0,81%	0,992	11,98	1,89%	12,20	12,10	12,07	0,12792	0,09736	0,00104	0,00059	0,00045	0,226320	**0,57**	**0,43**
26/10/10	19	11,14	0,63%	11,21	0,984	0,81%	0,992	10,96	1,45%	11,12	11,03	11,05	0,06888	0,08912	0,00056	0,00024	0,00032	0,158560	**0,44**	**0,56**
26/10/10	19,5	10,26	0,29%	10,29	0,984	0,81%	0,992	10,10	1,11%	10,21	10,13	10,18	0,02952	0,08208	0,00024	0,00006	0,00018	0,111840	**0,26**	**0,74**
26/10/10	20	9,77	0,00%	9,77	0,984	0,81%	0,992	9,61	0,81%	9,69	9,61	9,69	0,00000	0,07816	0,00000	0,00000	0,00000	0,078160	**0,00**	**1,00**
26/10/10	21	9,50	-0,32%	9,47	0,984	0,81%	0,992	9,35	0,49%	9,39	9,32	9,42	-0,02952	0,07600	-0,00024	-0,00007	-0,00017	0,105414	**0,28**	**0,72**
26/10/10	22	9,14	-0,11%	9,13	0,984	0,81%	0,992	8,99	0,70%	9,06	8,98	9,07	-0,00984	0,07312	-0,00008	-0,00001	-0,00007	0,082899	**0,12**	**0,88**
26/10/10	23	8,84			0,984	0,81%	0,992	8,70												
26/10/10	24	8,18			0,984	0,81%	0,992	8,05												
26/10/10	25	7,51			0,984	0,81%	0,992	7,39												
26/10/10	26	6,41	0,31%	6,43	0,984	0,81%	0,992	6,31	1,13%	6,38	6,33	6,36	0,01968	0,05128	0,00016	0,00004	0,00012	0,071120	**0,28**	**0,72**
26/10/10	28	4,63	0,00%	4,63	0,984	0,81%	0,992	4,56	0,81%	4,59	4,56	4,59	0,00000	0,03704	0,00000	0,00000	0,00000	0,037040	**0,00**	**1,00**
26/10/10	30	4,10	0,73%	4,13	0,984	0,81%	0,992	4,03	1,55%	4,10	4,06	4,07	0,02952	0,03280	0,00024	0,00011	0,00013	0,062560	**0,47**	**0,53**
26/10/10	32	3,70	0,00%	3,70	0,984	0,81%	0,992	3,64	0,81%	3,67	3,64	3,67	0,00000	0,02960	0,00000	0,00000	0,00000	0,029600	**0,00**	**1,00**
27/10/10	16,5	15,46	1,23%	15,65	0,992	-1,81%	0,974	15,34	-0,61%	15,24	15,52	15,06	0,18848	-0,27828	-0,00342	-0,00138	-0,00204	0,467418	**0,40**	**0,60**
27/10/10	17	14,28	1,75%	14,53	0,992	-1,81%	0,974	14,17	-0,10%	14,15	14,41	13,91	0,24800	-0,25704	-0,00450	-0,00221	-0,00229	0,505121	**0,49**	**0,51**
27/10/10	17,5	13,66	1,83%	13,91	0,992	-1,81%	0,974	13,55	-0,02%	13,55	13,80	13,30	0,24800	-0,24588	-0,00450	-0,00226	-0,00224	0,493861	**0,50**	**0,50**
27/10/10	18	13,10	3,28%	13,53	0,992	-1,81%	0,974	13,00	1,41%	13,18	13,42	12,76	0,42656	-0,23580	-0,00774	-0,00498	-0,00276	0,660131	**0,64**	**0,36**
27/10/10	18,5	12,30	3,58%	12,74	0,992	-1,81%	0,974	12,20	1,70%	12,41	12,64	11,98	0,43648	-0,22140	-0,00792	-0,00525	-0,00267	0,655291	**0,66**	**0,34**
27/10/10	19	11,21	0,62%	11,28	0,992	-1,81%	0,974	11,12	-1,20%	10,99	11,19	10,92	0,06944	-0,20178	-0,00126	-0,00032	-0,00094	0,271835	**0,25**	**0,75**
27/10/10	19,5	10,29	0,78%	10,37	0,992	-1,81%	0,974	10,21	-1,05%	10,10	10,29	10,02	0,07936	-0,18522	-0,00144	-0,00043	-0,00101	0,265156	**0,30**	**0,70**
27/10/10	20	9,77	0,51%	9,82	0,992	-1,81%	0,974	9,69	-1,31%	9,56	9,74	9,52	0,04960	-0,17586	-0,00090	-0,00020	-0,00070	0,225964	**0,22**	**0,78**
27/10/10	21	9,47	0,00%	9,47	0,992	-1,81%	0,974	9,39	-1,81%	9,22	9,39	9,22	0,00000	-0,17046	0,00000	0,00000	0,00000	0,170460	**0,00**	**1,00**
27/10/10	22	9,13	0,00%	9,13	0,992	-1,81%	0,974	9,06	-1,81%	8,89	9,06	8,89	0,00000	-0,16434	0,00000	0,00000	0,00000	0,164340	**0,00**	**1,00**
27/10/10	23				0,992	-1,81%	0,974													
27/10/10	24				0,992	-1,81%	0,974													
27/10/10	25				0,992	-1,81%	0,974													
27/10/10	26	6,43			0,992	-1,81%	0,974	6,38												
27/10/10	28	4,63	-0,22%	4,62	0,992	-1,81%	0,974	4,59	-2,03%	4,50	4,58	4,51	-0,00992	-0,08334	0,00018	0,00002	0,00016	0,093080	**0,11**	**0,89**
27/10/10	30	4,13	0,00%	4,13	0,992	-1,81%	0,974	4,10	-1,81%	4,02	4,10	4,02	0,00000	-0,07434	0,00000	0,00000	0,00000	0,074340	**0,00**	**1,00**
27/10/10	32	3,70			0,992	-1,81%	0,974	3,67												

Fecha	Micr.	Precio en AUD			Tipo de Cambio U$S:AUD			Precio en U$S			U$S Teóricos		Efectos individuales		Δ Int	Δ Int proporcional		Δ Variación Total	**Influencia**	
											AUD	TC	Δ Ef AUD	Δ Ef TC		AUD	TC		**AUD**	**TC**
		ANT	%Δ	ACT	ANT	%Δ	ACT	ANT	%Δ	ACT	Ec. 8	Ec. 9	Ec. 10	Ec. 11	Ec. 14	Ec. 18	Ec. 19	Ec. 20	**Ec. 21**	**Ec. 22**
28/10/10	16,5	15,65	1,47%	15,88	0,974	0,21%	0,976	15,24	1,68%	15,50	15,47	15,27	0,22402	0,03130	0,00046	0,00040	0,00006	0,255780	**0,88**	**0,12**
28/10/10	17	14,53	1,72%	14,78	0,974	0,21%	0,976	14,15	1,93%	14,43	14,40	14,18	0,24350	0,02906	0,00050	0,00045	0,00005	0,273060	**0,89**	**0,11**
28/10/10	17,5	13,91	1,51%	14,12	0,974	0,21%	0,976	13,55	1,72%	13,78	13,75	13,58	0,20454	0,02782	0,00042	0,00037	0,00005	0,232780	**0,88**	**0,12**
28/10/10	18	13,53	2,22%	13,83	0,974	0,21%	0,976	13,18	2,43%	13,50	13,47	13,21	0,29220	0,02706	0,00060	0,00055	0,00005	0,319860	**0,92**	**0,08**
28/10/10	18,5	12,74	2,35%	13,04	0,974	0,21%	0,976	12,41	2,56%	12,73	12,70	12,43	0,29220	0,02548	0,00060	0,00055	0,00005	0,318280	**0,92**	**0,08**
28/10/10	19	11,28	3,55%	11,68	0,974	0,21%	0,976	10,99	3,76%	11,40	11,38	11,01	0,38960	0,02256	0,00080	0,00076	0,00004	0,412960	**0,95**	**0,05**
28/10/10	19,5	10,37	2,89%	10,67	0,974	0,21%	0,976	10,10	3,10%	10,41	10,39	10,12	0,29220	0,02074	0,00060	0,00056	0,00004	0,313540	**0,93**	**0,07**
28/10/10	20	9,82	0,71%	9,89	0,974	0,21%	0,976	9,56	0,92%	9,65	9,63	9,58	0,06818	0,01964	0,00014	0,00011	0,00003	0,087960	**0,78**	**0,22**
28/10/10	21	9,47	0,32%	9,50	0,974	0,21%	0,976	9,22	0,52%	9,27	9,25	9,24	0,02922	0,01894	0,00006	0,00004	0,00002	0,048220	**0,61**	**0,39**
28/10/10	22	9,13	0,00%	9,13	0,974	0,21%	0,976	8,89	0,21%	8,91	8,89	8,91	0,00000	0,01826	0,00000	0,00000	0,00000	0,018260	**0,00**	**1,00**
28/10/10	23				0,974	0,21%	0,976													
28/10/10	24				0,974	0,21%	0,976													
28/10/10	25				0,974	0,21%	0,976													
28/10/10	26				0,974	0,21%	0,976													
28/10/10	28	4,62			0,974	0,21%	0,976	4,50												
28/10/10	30	4,13			0,974	0,21%	0,976	4,02												
28/10/10	32				0,974	0,21%	0,976													
03/11/10	16,5	15,88	5,79%	16,80	0,976	2,15%	0,997	15,50	8,07%	16,75	16,40	15,83	0,89792	0,33348	0,01932	0,01409	0,00523	1,250720	**0,73**	**0,27**
03/11/10	17	14,78	6,90%	15,80	0,976	2,15%	0,997	14,43	9,20%	15,75	15,42	14,74	0,99552	0,31038	0,02142	0,01633	0,00509	1,327320	**0,76**	**0,24**
03/11/10	17,5	14,12	6,02%	14,97	0,976	2,15%	0,997	13,78	8,30%	14,93	14,61	14,08	0,82960	0,29652	0,01785	0,01315	0,00470	1,143970	**0,74**	**0,26**
03/11/10	18	13,83	3,62%	14,33	0,976	2,15%	0,997	13,50	5,84%	14,29	13,99	13,79	0,48800	0,29043	0,01050	0,00658	0,00392	0,788930	**0,63**	**0,37**
03/11/10	18,5	13,04	4,06%	13,57	0,976	2,15%	0,997	12,73	6,30%	13,53	13,24	13,00	0,51728	0,27384	0,01113	0,00728	0,00385	0,802250	**0,65**	**0,35**
03/11/10	19	11,68	5,14%	12,28	0,976	2,15%	0,997	11,40	7,40%	12,24	11,99	11,64	0,58560	0,24528	0,01260	0,00888	0,00372	0,843480	**0,70**	**0,30**
03/11/10	19,5	10,67	5,34%	11,24	0,976	2,15%	0,997	10,41	7,61%	11,21	10,97	10,64	0,55632	0,22407	0,01197	0,00853	0,00344	0,792360	**0,71**	**0,29**
03/11/10	20	9,89	6,57%	10,54	0,976	2,15%	0,997	9,65	8,87%	10,51	10,29	9,86	0,63440	0,20769	0,01365	0,01028	0,00337	0,855740	**0,75**	**0,25**
03/11/10	21	9,50	5,68%	10,04	0,976	2,15%	0,997	9,27	7,96%	10,01	9,80	9,47	0,52704	0,19950	0,01134	0,00823	0,00311	0,737880	**0,73**	**0,27**
03/11/10	22	9,13	6,24%	9,70	0,976	2,15%	0,997	8,91	8,53%	9,67	9,47	9,10	0,55632	0,19173	0,01197	0,00890	0,00307	0,760020	**0,74**	**0,26**
03/11/10	23			9,16	0,976	2,15%	0,997			9,13										
03/11/10	24			8,39	0,976	2,15%	0,997			8,36										
03/11/10	25			7,66	0,976	2,15%	0,997			7,64										
03/11/10	26			6,83	0,976	2,15%	0,997			6,81										
03/11/10	28			4,80	0,976	2,15%	0,997			4,79										
03/11/10	30			4,25	0,976	2,15%	0,997			4,24										
03/11/10	32			3,95	0,976	2,15%	0,997			3,94										

Fecha	Micr.	Precio en AUD			Tipo de Cambio U$S:AUD			Precio en U$S			U$S Teóricos		Efectos individuales		Δ Int	Δ Int proporcional		Δ Variación Total	**Influencia**	
											AUD	TC	Δ Ef AUD	Δ Ef TC		AUD	TC		**AUD**	**TC**
		ANT	%Δ	ACT	ANT	%Δ	ACT	ANT	%Δ	ACT	Ec. 8	Ec. 9	Ec. 10	Ec. 11	Ec. 14	Ec. 18	Ec. 19	Ec. 20	**Ec. 21**	**Ec. 22**
04/11/10	16,5	16,80	4,40%	17,54	0,997	0,90%	1,006	16,75	5,35%	17,65	17,49	16,90	0,73778	0,15120	0,00666	0,00553	0,00113	0,895640	**0,83**	**0,17**
04/11/10	17	15,80	3,99%	16,43	0,997	0,90%	1,006	15,75	4,93%	16,53	16,38	15,89	0,62811	0,14220	0,00567	0,00462	0,00105	0,775980	**0,82**	**0,18**
04/11/10	17,5	14,97	4,14%	15,59	0,997	0,90%	1,006	14,93	5,08%	15,68	15,54	15,06	0,61814	0,13473	0,00558	0,00458	0,00100	0,758450	**0,82**	**0,18**
04/11/10	18	14,33	2,30%	14,66	0,997	0,90%	1,006	14,29	3,23%	14,75	14,62	14,42	0,32901	0,12897	0,00297	0,00213	0,00084	0,460950	**0,72**	**0,28**
04/11/10	18,5	13,57	0,74%	13,67	0,997	0,90%	1,006	13,53	1,65%	13,75	13,63	13,65	0,09970	0,12213	0,00090	0,00040	0,00050	0,222730	**0,45**	**0,55**
04/11/10	19	12,28	0,41%	12,33	0,997	0,90%	1,006	12,24	1,31%	12,40	12,29	12,35	0,04985	0,11052	0,00045	0,00014	0,00031	0,160820	**0,31**	**0,69**
04/11/10	19,5	11,24	0,80%	11,33	0,997	0,90%	1,006	11,21	1,71%	11,40	11,30	11,31	0,08973	0,10116	0,00081	0,00038	0,00043	0,191700	**0,47**	**0,53**
04/11/10	20	10,54	-1,04%	10,43	0,997	0,90%	1,006	10,51	-0,15%	10,49	10,40	10,60	-0,10967	0,09486	-0,00099	-0,00053	-0,00046	0,204602	**0,54**	**0,46**
04/11/10	21	10,04	-0,80%	9,96	0,997	0,90%	1,006	10,01	0,10%	10,02	9,93	10,10	-0,07976	0,09036	-0,00072	-0,00034	-0,00038	0,170075	**0,47**	**0,53**
04/11/10	22	9,70	-0,82%	9,62	0,997	0,90%	1,006	9,67	0,07%	9,68	9,59	9,76	-0,07976	0,08730	-0,00072	-0,00034	-0,00038	0,167028	**0,48**	**0,52**
04/11/10	23	9,16	-0,76%	9,09	0,997	0,90%	1,006	9,13	0,13%	9,14	9,06	9,21	-0,06979	0,08244	-0,00063	-0,00029	-0,00034	0,152178	**0,46**	**0,54**
04/11/10	24	8,39	0,00%	8,39	0,997	0,90%	1,006	8,36	0,90%	8,44	8,36	8,44	0,00000	0,07551	0,00000	0,00000	0,00000	0,075510	**0,00**	**1,00**
04/11/10	25	7,66	-0,13%	7,65	0,997	0,90%	1,006	7,64	0,77%	7,70	7,63	7,71	-0,00997	0,06894	-0,00009	-0,00001	-0,00008	0,078843	**0,13**	**0,87**
04/11/10	26	6,83	-1,61%	6,72	0,997	0,90%	1,006	6,81	-0,72%	6,76	6,70	6,87	-0,10967	0,06147	-0,00099	-0,00063	-0,00036	0,171419	**0,64**	**0,36**
04/11/10	28	4,80	-0,42%	4,78	0,997	0,90%	1,006	4,79	0,48%	4,81	4,77	4,83	-0,01994	0,04320	-0,00018	-0,00006	-0,00012	0,063074	**0,32**	**0,68**
04/11/10	30	4,25	-0,47%	4,23	0,997	0,90%	1,006	4,24	0,43%	4,26	4,22	4,28	-0,01994	0,03825	-0,00018	-0,00006	-0,00012	0,058133	**0,34**	**0,66**
04/11/10	32	3,95	-1,77%	3,88	0,997	0,90%	1,006	3,94	-0,89%	3,90	3,87	3,97	-0,06979	0,03555	-0,00063	-0,00042	-0,00021	0,105545	**0,67**	**0,33**
10/11/10	16,5	17,54	1,94%	17,88	1,006	-0,30%	1,003	17,65	1,63%	17,93	17,99	17,59	0,34204	-0,05262	-0,00102	-0,00088	-0,00014	0,393912	**0,87**	**0,13**
10/11/10	17	16,43	1,22%	16,63	1,006	-0,30%	1,003	16,53	0,92%	16,68	16,73	16,48	0,20120	-0,04929	-0,00060	-0,00048	-0,00012	0,250126	**0,80**	**0,20**
10/11/10	17,5	15,59	1,80%	15,87	1,006	-0,30%	1,003	15,68	1,49%	15,92	15,97	15,64	0,28168	-0,04677	-0,00084	-0,00072	-0,00012	0,327849	**0,86**	**0,14**
10/11/10	18	14,66	2,73%	15,06	1,006	-0,30%	1,003	14,75	2,42%	15,11	15,15	14,70	0,40240	-0,04398	-0,00120	-0,00108	-0,00012	0,445416	**0,90**	**0,10**
10/11/10	18,5	13,67	2,12%	13,96	1,006	-0,30%	1,003	13,75	1,82%	14,00	14,04	13,71	0,29174	-0,04101	-0,00087	-0,00076	-0,00011	0,332094	**0,88**	**0,12**
10/11/10	19	12,33	2,76%	12,67	1,006	-0,30%	1,003	12,40	2,45%	12,71	12,75	12,37	0,34204	-0,03699	-0,00102	-0,00092	-0,00010	0,378209	**0,90**	**0,10**
10/11/10	19,5	11,33	1,59%	11,51	1,006	-0,30%	1,003	11,40	1,29%	11,54	11,58	11,36	0,18108	-0,03399	-0,00054	-0,00045	-0,00009	0,214701	**0,84**	**0,16**
10/11/10	20	10,43	1,15%	10,55	1,006	-0,30%	1,003	10,49	0,85%	10,58	10,61	10,46	0,12072	-0,03129	-0,00036	-0,00029	-0,00007	0,151798	**0,79**	**0,21**
10/11/10	21	9,96	1,81%	10,14	1,006	-0,30%	1,003	10,02	1,50%	10,17	10,20	9,99	0,18108	-0,02988	-0,00054	-0,00046	-0,00008	0,210573	**0,86**	**0,14**
10/11/10	22	9,62	0,00%	9,62	1,006	-0,30%	1,003	9,68	-0,30%	9,65	9,68	9,65	0,00000	-0,02886	0,00000	0,00000	0,00000	0,028860	**0,00**	**1,00**
10/11/10	23	9,09	0,55%	9,14	1,006	-0,30%	1,003	9,14	0,25%	9,17	9,19	9,12	0,05030	-0,02727	-0,00015	-0,00010	-0,00005	0,077525	**0,65**	**0,35**
10/11/10	24	8,39			1,006	-0,30%	1,003	8,44												
10/11/10	25	7,65			1,006	-0,30%	1,003	7,70												
10/11/10	26	6,72	2,08%	6,86	1,006	-0,30%	1,003	6,76	1,78%	6,88	6,90	6,74	0,14084	-0,02016	-0,00042	-0,00037	-0,00005	0,160685	**0,87**	**0,13**
10/11/10	28	4,78	1,05%	4,83	1,006	-0,30%	1,003	4,81	0,74%	4,84	4,86	4,79	0,05030	-0,01434	-0,00015	-0,00012	-0,00003	0,064557	**0,78**	**0,22**
10/11/10	30	4,23	2,84%	4,35	1,006	-0,30%	1,003	4,26	2,53%	4,36	4,38	4,24	0,12072	-0,01269	-0,00036	-0,00033	-0,00003	0,133118	**0,90**	**0,10**
10/11/10	32	3,88	2,32%	3,97	1,006	-0,30%	1,003	3,90	2,01%	3,98	3,99	3,89	0,09054	-0,01164	-0,00027	-0,00024	-0,00003	0,101972	**0,89**	**0,11**

Fecha	Micr.	Precio en AUD			Tipo de Cambio U$S:AUD			Precio en U$S			U$S Teóricos		Efectos individuales		Δ Int	Δ Int proporcional		Δ Variación Total	**Influencia**	
											AUD	TC	Δ Ef AUD	Δ Ef TC		AUD	TC		**AUD**	**TC**
		ANT	%Δ	ACT	ANT	%Δ	ACT	ANT	%Δ	ACT	Ec. 8	Ec. 9	Ec. 10	Ec. 11	Ec. 14	Ec. 18	Ec. 19	Ec. 20	**Ec. 21**	**Ec. 22**
11/11/10	16,5	17,88	1,68%	18,18	1,003	0,20%	1,005	17,93	1,88%	18,27	18,23	17,97	0,30090	0,03576	0,00060	0,00054	0,00006	0,337260	**0,89**	**0,11**
11/11/10	17	16,63	2,10%	16,98	1,003	0,20%	1,005	16,68	2,31%	17,06	17,03	16,71	0,35105	0,03326	0,00070	0,00064	0,00006	0,385010	**0,91**	**0,09**
11/11/10	17,5	15,87	1,39%	16,09	1,003	0,20%	1,005	15,92	1,59%	16,17	16,14	15,95	0,22066	0,03174	0,00044	0,00038	0,00006	0,252840	**0,87**	**0,13**
11/11/10	18	15,06	2,26%	15,40	1,003	0,20%	1,005	15,11	2,46%	15,48	15,45	15,14	0,34102	0,03012	0,00068	0,00062	0,00006	0,371820	**0,92**	**0,08**
11/11/10	18,5	13,96	2,51%	14,31	1,003	0,20%	1,005	14,00	2,71%	14,38	14,35	14,03	0,35105	0,02792	0,00070	0,00065	0,00005	0,379670	**0,93**	**0,07**
11/11/10	19	12,67	2,29%	12,96	1,003	0,20%	1,005	12,71	2,49%	13,02	13,00	12,73	0,29087	0,02534	0,00058	0,00053	0,00005	0,316790	**0,92**	**0,08**
11/11/10	19,5	11,51	1,48%	11,68	1,003	0,20%	1,005	11,54	1,68%	11,74	11,72	11,57	0,17051	0,02302	0,00034	0,00030	0,00004	0,193870	**0,88**	**0,12**
11/11/10	20	10,55	1,99%	10,76	1,003	0,20%	1,005	10,58	2,19%	10,81	10,79	10,60	0,21063	0,02110	0,00042	0,00038	0,00004	0,232150	**0,91**	**0,09**
11/11/10	21	10,14	2,47%	10,39	1,003	0,20%	1,005	10,17	2,67%	10,44	10,42	10,19	0,25075	0,02028	0,00050	0,00046	0,00004	0,271530	**0,93**	**0,07**
11/11/10	22	9,62	2,91%	9,90	1,003	0,20%	1,005	9,65	3,12%	9,95	9,93	9,67	0,28084	0,01924	0,00056	0,00052	0,00004	0,300640	**0,94**	**0,06**
11/11/10	23	9,14	1,64%	9,29	1,003	0,20%	1,005	9,17	1,84%	9,34	9,32	9,19	0,15045	0,01828	0,00030	0,00027	0,00003	0,169030	**0,89**	**0,11**
11/11/10	24				1,003	0,20%	1,005													
11/11/10	25				1,003	0,20%	1,005													
11/11/10	26	6,86	0,00%	6,86	1,003	0,20%	1,005	6,88	0,20%	6,89	6,88	6,89	0,00000	0,01372	0,00000	0,00000	0,00000	0,013720	**0,00**	**1,00**
11/11/10	28	4,83	2,69%	4,96	1,003	0,20%	1,005	4,84	2,90%	4,98	4,97	4,85	0,13039	0,00966	0,00026	0,00024	0,00002	0,140310	**0,93**	**0,07**
11/11/10	30	4,35	1,84%	4,43	1,003	0,20%	1,005	4,36	2,04%	4,45	4,44	4,37	0,08024	0,00870	0,00016	0,00014	0,00002	0,089100	**0,90**	**0,10**
11/11/10	32	3,97	2,52%	4,07	1,003	0,20%	1,005	3,98	2,72%	4,09	4,08	3,99	0,10030	0,00794	0,00020	0,00019	0,00001	0,108440	**0,93**	**0,07**
17/11/10	16,5	18,18	8,09%	19,65	1,005	-2,89%	0,976	18,27	4,97%	19,18	19,75	17,74	1,47735	-0,52722	-0,04263	-0,03142	-0,01121	1,984364	**0,73**	**0,27**
17/11/10	17	16,98	5,65%	17,94	1,005	-2,89%	0,976	17,06	2,60%	17,51	18,03	16,57	0,96480	-0,49242	-0,02784	-0,01843	-0,00941	1,448195	**0,65**	**0,35**
17/11/10	17,5	16,09	5,28%	16,94	1,005	-2,89%	0,976	16,17	2,24%	16,53	17,02	15,70	0,85425	-0,46661	-0,02465	-0,01594	-0,00871	1,313626	**0,64**	**0,36**
17/11/10	18	15,40	4,42%	16,08	1,005	-2,89%	0,976	15,48	1,40%	15,69	16,16	15,03	0,68340	-0,44660	-0,01972	-0,01193	-0,00779	1,125868	**0,60**	**0,40**
17/11/10	18,5	14,31	3,84%	14,86	1,005	-2,89%	0,976	14,38	0,85%	14,50	14,93	13,97	0,55275	-0,41499	-0,01595	-0,00911	-0,00684	0,965469	**0,56**	**0,44**
17/11/10	19	12,96	-0,31%	12,92	1,005	-2,89%	0,976	13,02	-3,19%	12,61	12,98	12,65	-0,04020	-0,37584	0,00116	0,00011	0,00105	0,414880	**0,10**	**0,90**
17/11/10	19,5	11,68	-2,14%	11,43	1,005	-2,89%	0,976	11,74	-4,96%	11,16	11,49	11,40	-0,25125	-0,33872	0,00725	0,00309	0,00416	0,582720	**0,43**	**0,57**
17/11/10	20	10,76	-2,88%	10,45	1,005	-2,89%	0,976	10,81	-5,68%	10,20	10,50	10,50	-0,31155	-0,31204	0,00899	0,00449	0,00450	0,614600	**0,50**	**0,50**
17/11/10	21	10,39	-2,79%	10,10	1,005	-2,89%	0,976	10,44	-5,60%	9,86	10,15	10,14	-0,29145	-0,30131	0,00841	0,00414	0,00427	0,584350	**0,49**	**0,51**
17/11/10	22	9,90	-1,82%	9,72	1,005	-2,89%	0,976	9,95	-4,65%	9,49	9,77	9,66	-0,18090	-0,28710	0,00522	0,00202	0,00320	0,462780	**0,39**	**0,61**
17/11/10	23	9,29	-1,40%	9,16	1,005	-2,89%	0,976	9,34	-4,24%	8,94	9,21	9,07	-0,13065	-0,26941	0,00377	0,00123	0,00254	0,396290	**0,33**	**0,67**
17/11/10	24				1,005	-2,89%	0,976													
17/11/10	25				1,005	-2,89%	0,976													
17/11/10	26	6,86	0,73%	6,91	1,005	-2,89%	0,976	6,89	-2,18%	6,74	6,94	6,70	0,05025	-0,19894	-0,00145	-0,00029	-0,00116	0,250055	**0,20**	**0,80**
17/11/10	28	4,96	1,21%	5,02	1,005	-2,89%	0,976	4,98	-1,71%	4,90	5,05	4,84	0,06030	-0,14384	-0,00174	-0,00051	-0,00123	0,204852	**0,29**	**0,71**
17/11/10	30	4,43	0,90%	4,47	1,005	-2,89%	0,976	4,45	-2,01%	4,36	4,49	4,32	0,04020	-0,12847	-0,00116	-0,00028	-0,00088	0,169277	**0,24**	**0,76**
17/11/10	32	4,07	0,49%	4,09	1,005	-2,89%	0,976	4,09	-2,41%	3,99	4,11	3,97	0,02010	-0,11803	-0,00058	-0,00008	-0,00050	0,138541	**0,14**	**0,86**

Fecha	Micr.	Precio en AUD			Tipo de Cambio U$S:AUD			Precio en U$S			U$S Teóricos		Efectos individuales		Δ Int	Δ Int proporcional		Δ Variación Total	**Influencia**	
											AUD	TC	Δ Ef AUD	Δ Ef TC		AUD	TC		**AUD**	**TC**
		ANT	%Δ	ACT	ANT	%Δ	ACT	ANT	%Δ	ACT	Ec. 8	Ec. 9	Ec. 10	Ec. 11	Ec. 14	Ec. 18	Ec. 19	Ec. 20	**Ec. 21**	**Ec. 22**
18/11/10	16,5	19,65	-0,05%	19,64	0,976	0,92%	0,985	19,18	0,87%	19,35	19,17	19,36	-0,00976	0,17685	-0,00009	0,00000	-0,00009	0,186529	**0,05**	**0,95**
18/11/10	17	17,94	0,06%	17,95	0,976	0,92%	0,985	17,51	0,98%	17,68	17,52	17,67	0,00976	0,16146	0,00009	0,00001	0,00008	0,171310	**0,06**	**0,94**
18/11/10	17,5	16,94	0,83%	17,08	0,976	0,92%	0,985	16,53	1,76%	16,82	16,67	16,69	0,13664	0,15246	0,00126	0,00060	0,00066	0,290360	**0,47**	**0,53**
18/11/10	18	16,08	1,49%	16,32	0,976	0,92%	0,985	15,69	2,43%	16,08	15,93	15,84	0,23424	0,14472	0,00216	0,00134	0,00082	0,381120	**0,62**	**0,38**
18/11/10	18,5	14,86	1,41%	15,07	0,976	0,92%	0,985	14,50	2,35%	14,84	14,71	14,64	0,20496	0,13374	0,00189	0,00114	0,00075	0,340590	**0,61**	**0,39**
18/11/10	19	12,92	1,08%	13,06	0,976	0,92%	0,985	12,61	2,02%	12,86	12,75	12,73	0,13664	0,11628	0,00126	0,00068	0,00058	0,254180	**0,54**	**0,46**
18/11/10	19,5	11,43	-0,26%	11,40	0,976	0,92%	0,985	11,16	0,66%	11,23	11,13	11,26	-0,02928	0,10287	-0,00027	-0,00006	-0,00021	0,132000	**0,22**	**0,78**
18/11/10	20	10,45	-0,57%	10,39	0,976	0,92%	0,985	10,20	0,34%	10,23	10,14	10,29	-0,05856	0,09405	-0,00054	-0,00021	-0,00033	0,152484	**0,39**	**0,61**
18/11/10	21	10,10	-0,69%	10,03	0,976	0,92%	0,985	9,86	0,22%	9,88	9,79	9,95	-0,06832	0,09090	-0,00063	-0,00027	-0,00036	0,159131	**0,43**	**0,57**
18/11/10	22	9,72	-1,23%	9,60	0,976	0,92%	0,985	9,49	-0,32%	9,46	9,37	9,57	-0,11712	0,08748	-0,00108	-0,00062	-0,00046	0,204756	**0,58**	**0,42**
18/11/10	23	9,16	0,11%	9,17	0,976	0,92%	0,985	8,94	1,03%	9,03	8,95	9,02	0,00976	0,08244	0,00009	0,00001	0,00008	0,092290	**0,11**	**0,89**
18/11/10	24			8,43	0,976	0,92%	0,985			8,30										
18/11/10	25				0,976	0,92%	0,985													
18/11/10	26	6,91	0,72%	6,96	0,976	0,92%	0,985	6,74	1,65%	6,86	6,79	6,81	0,04880	0,06219	0,00045	0,00020	0,00025	0,111440	**0,44**	**0,56**
18/11/10	28	5,02	-0,60%	4,99	0,976	0,92%	0,985	4,90	0,32%	4,92	4,87	4,94	-0,02928	0,04518	-0,00027	-0,00011	-0,00016	0,074402	**0,39**	**0,61**
18/11/10	30	4,47	-0,67%	4,44	0,976	0,92%	0,985	4,36	0,24%	4,37	4,33	4,40	-0,02928	0,04023	-0,00027	-0,00011	-0,00016	0,069467	**0,42**	**0,58**
18/11/10	32	4,09	0,24%	4,10	0,976	0,92%	0,985	3,99	1,17%	4,04	4,00	4,03	0,00976	0,03681	0,00009	0,00002	0,00007	0,046660	**0,21**	**0,79**
23/11/10	16,5	19,64	-0,46%	19,55	0,985	-0,10%	0,984	19,35	-0,56%	19,24	19,26	19,33	-0,08865	-0,01964	0,00009	0,00007	0,00002	0,108200	**0,82**	**0,18**
23/11/10	17	17,95	1,34%	18,19	0,985	-0,10%	0,984	17,68	1,23%	17,90	17,92	17,66	0,23640	-0,01795	-0,00024	-0,00022	-0,00002	0,254144	**0,93**	**0,07**
23/11/10	17,5	17,08	0,76%	17,21	0,985	-0,10%	0,984	16,82	0,66%	16,93	16,95	16,81	0,12805	-0,01708	-0,00013	-0,00011	-0,00002	0,145031	**0,88**	**0,12**
23/11/10	18	16,32	-0,18%	16,29	0,985	-0,10%	0,984	16,08	-0,29%	16,03	16,05	16,06	-0,02955	-0,01632	0,00003	0,00002	0,00001	0,045840	**0,64**	**0,36**
23/11/10	18,5	15,07	-0,86%	14,94	0,985	-0,10%	0,984	14,84	-0,96%	14,70	14,72	14,83	-0,12805	-0,01507	0,00013	0,00012	0,00001	0,142990	**0,89**	**0,11**
23/11/10	19	13,06	-0,08%	13,05	0,985	-0,10%	0,984	12,86	-0,18%	12,84	12,85	12,85	-0,00985	-0,01306	0,00001	0,00000	0,00001	0,022900	**0,43**	**0,57**
23/11/10	19,5	11,40	-0,35%	11,36	0,985	-0,10%	0,984	11,23	-0,45%	11,18	11,19	11,22	-0,03940	-0,01140	0,00004	0,00003	0,00001	0,050760	**0,78**	**0,22**
23/11/10	20	10,39	-0,67%	10,32	0,985	-0,10%	0,984	10,23	-0,77%	10,15	10,17	10,22	-0,06895	-0,01039	0,00007	0,00006	0,00001	0,079270	**0,87**	**0,13**
23/11/10	21	10,03	-0,80%	9,95	0,985	-0,10%	0,984	9,88	-0,90%	9,79	9,80	9,87	-0,07880	-0,01003	0,00008	0,00007	0,00001	0,088750	**0,89**	**0,11**
23/11/10	22	9,60			0,985	-0,10%	0,984	9,46												
23/11/10	23	9,17			0,985	-0,10%	0,984	9,03												
23/11/10	24	8,43			0,985	-0,10%	0,984	8,30												
23/11/10	25				0,985	-0,10%	0,984													
23/11/10	26	6,96			0,985	-0,10%	0,984	6,86												
23/11/10	28	4,99			0,985	-0,10%	0,984	4,92												
23/11/10	30	4,44			0,985	-0,10%	0,984	4,37												
23/11/10	32	4,10			0,985	-0,10%	0,984	4,04												

Fecha	Micr.	Precio en AUD			Tipo de Cambio U$S:AUD			Precio en U$S			U$S Teóricos		Efectos individuales		Δ Int	Δ Int proporcional		Δ Variación Total	**Influencia**	
											AUD	TC	Δ Ef AUD	Δ Ef TC		AUD	TC		**AUD**	**TC**
		ANT	%Δ	ACT	ANT	%Δ	ACT	ANT	%Δ	ACT	Ec. 8	Ec. 9	Ec. 10	Ec. 11	Ec. 14	Ec. 18	Ec. 19	Ec. 20	**Ec. 21**	**Ec. 22**
24/11/10	16,5	19,55	-0,05%	19,54	0,984	-0,51%	0,979	19,24	-0,56%	19,13	19,23	19,14	-0,00984	-0,09775	0,00005	0,00000	0,00005	0,107540	**0,09**	**0,91**
24/11/10	17	18,19	2,80%	18,70	0,984	-0,51%	0,979	17,90	2,28%	18,31	18,40	17,81	0,50184	-0,09095	-0,00255	-0,00216	-0,00039	0,591022	**0,85**	**0,15**
24/11/10	17,5	17,21	2,61%	17,66	0,984	-0,51%	0,979	16,93	2,09%	17,29	17,38	16,85	0,44280	-0,08605	-0,00225	-0,00188	-0,00037	0,527332	**0,84**	**0,16**
24/11/10	18	16,29	0,43%	16,36	0,984	-0,51%	0,979	16,03	-0,08%	16,02	16,10	15,95	0,06888	-0,08145	-0,00035	-0,00016	-0,00019	0,150359	**0,46**	**0,54**
24/11/10	18,5	14,94	0,67%	15,04	0,984	-0,51%	0,979	14,70	0,16%	14,72	14,80	14,63	0,09840	-0,07470	-0,00050	-0,00028	-0,00022	0,173032	**0,57**	**0,43**
24/11/10	19	13,05	0,54%	13,12	0,984	-0,51%	0,979	12,84	0,03%	12,84	12,91	12,78	0,06888	-0,06525	-0,00035	-0,00018	-0,00017	0,134121	**0,51**	**0,49**
24/11/10	19,5	11,36	0,09%	11,37	0,984	-0,51%	0,979	11,18	-0,42%	11,13	11,19	11,12	0,00984	-0,05680	-0,00005	-0,00001	-0,00004	0,066675	**0,15**	**0,85**
24/11/10	20	10,32	0,10%	10,33	0,984	-0,51%	0,979	10,15	-0,41%	10,11	10,16	10,10	0,00984	-0,05160	-0,00005	-0,00001	-0,00004	0,061474	**0,16**	**0,84**
24/11/10	21	9,95	0,00%	9,95	0,984	-0,51%	0,979	9,79	-0,51%	9,74	9,79	9,74	0,00000	-0,04975	0,00000	0,00000	0,00000	0,049750	**0,00**	**1,00**
24/11/10	22				0,984	-0,51%	0,979													
24/11/10	23				0,984	-0,51%	0,979													
24/11/10	24				0,984	-0,51%	0,979													
24/11/10	25				0,984	-0,51%	0,979													
24/11/10	26				0,984	-0,51%	0,979													
24/11/10	28				0,984	-0,51%	0,979													
24/11/10	30				0,984	-0,51%	0,979													
24/11/10	32				0,984	-0,51%	0,979													
25/11/10	16,5	19,54	-2,15%	19,12	0,979	-0,10%	0,978	19,13	-2,25%	18,70	18,72	19,11	-0,41118	-0,01954	0,00042	0,00040	0,00002	0,430300	**0,95**	**0,05**
25/11/10	17	18,70	-3,05%	18,13	0,979	-0,10%	0,978	18,31	-3,15%	17,73	17,75	18,29	-0,55803	-0,01870	0,00057	0,00055	0,00002	0,576160	**0,97**	**0,03**
25/11/10	17,5	17,66	-1,59%	17,38	0,979	-0,10%	0,978	17,29	-1,69%	17,00	17,02	17,27	-0,27412	-0,01766	0,00028	0,00026	0,00002	0,291500	**0,94**	**0,06**
25/11/10	18	16,36	-0,98%	16,20	0,979	-0,10%	0,978	16,02	-1,08%	15,84	15,86	16,00	-0,15664	-0,01636	0,00016	0,00014	0,00002	0,172840	**0,91**	**0,09**
25/11/10	18,5	15,04	-1,46%	14,82	0,979	-0,10%	0,978	14,72	-1,56%	14,49	14,51	14,71	-0,21538	-0,01504	0,00022	0,00021	0,00001	0,230200	**0,93**	**0,07**
25/11/10	19	13,12	-2,82%	12,75	0,979	-0,10%	0,978	12,84	-2,92%	12,47	12,48	12,83	-0,36223	-0,01312	0,00037	0,00036	0,00001	0,374980	**0,97**	**0,03**
25/11/10	19,5	11,37	-2,11%	11,13	0,979	-0,10%	0,978	11,13	-2,21%	10,89	10,90	11,12	-0,23496	-0,01137	0,00024	0,00023	0,00001	0,246090	**0,95**	**0,05**
25/11/10	20	10,33	-3,48%	9,97	0,979	-0,10%	0,978	10,11	-3,58%	9,75	9,76	10,10	-0,35244	-0,01033	0,00036	0,00035	0,00001	0,362410	**0,97**	**0,03**
25/11/10	21	9,95	-1,91%	9,76	0,979	-0,10%	0,978	9,74	-2,01%	9,55	9,56	9,73	-0,18601	-0,00995	0,00019	0,00018	0,00001	0,195770	**0,95**	**0,05**
25/11/10	22			9,31	0,979	-0,10%	0,978			9,11										
25/11/10	23				0,979	-0,10%	0,978													
25/11/10	24				0,979	-0,10%	0,978													
25/11/10	25				0,979	-0,10%	0,978													
25/11/10	26				0,979	-0,10%	0,978													
25/11/10	28			4,88	0,979	-0,10%	0,978			4,77										
25/11/10	30			4,44	0,979	-0,10%	0,978			4,34										
25/11/10	32				0,979	-0,10%	0,978													

Fecha	Micr.	Precio en AUD			Tipo de Cambio U$S:AUD			Precio en U$S			U$S Teóricos		Efectos individuales		Δ Int	Δ Int proporcional		Δ Variación Total	**Influencia**	
											AUD	TC	Δ Ef AUD	Δ Ef TC		AUD	TC		**AUD**	**TC**
		ANT	%Δ	ACT	ANT	%Δ	ACT	ANT	%Δ	ACT	Ec. 8	Ec. 9	Ec. 10	Ec. 11	Ec. 14	Ec. 18	Ec. 19	Ec. 20	**Ec. 21**	**Ec. 22**
30/11/10	16,5	19,12			0,978	-1,64%	0,962	18,70												
30/11/10	17	18,13			0,978	-1,64%	0,962	17,73												
30/11/10	17,5	17,38	-2,07%	17,02	0,978	-1,64%	0,962	17,00	-3,67%	16,37	16,65	16,72	-0,35208	-0,27808	0,00576	0,00322	0,00254	0,624400	**0,56**	**0,44**
30/11/10	18	16,20	-2,10%	15,86	0,978	-1,64%	0,962	15,84	-3,70%	15,26	15,51	15,58	-0,33252	-0,25920	0,00544	0,00306	0,00238	0,586280	**0,56**	**0,44**
30/11/10	18,5	14,82	-1,96%	14,53	0,978	-1,64%	0,962	14,49	-3,56%	13,98	14,21	14,26	-0,28362	-0,23712	0,00464	0,00253	0,00211	0,516100	**0,54**	**0,46**
30/11/10	19	12,75	-1,96%	12,50	0,978	-1,64%	0,962	12,47	-3,56%	12,03	12,23	12,27	-0,24450	-0,20400	0,00400	0,00218	0,00182	0,444500	**0,55**	**0,45**
30/11/10	19,5	11,13	-1,53%	10,96	0,978	-1,64%	0,962	10,89	-3,14%	10,54	10,72	10,71	-0,16626	-0,17808	0,00272	0,00131	0,00141	0,341620	**0,48**	**0,52**
30/11/10	20	9,97	-1,00%	9,87	0,978	-1,64%	0,962	9,75	-2,62%	9,49	9,65	9,59	-0,09780	-0,15952	0,00160	0,00061	0,00099	0,255720	**0,38**	**0,62**
30/11/10	21	9,76	-2,05%	9,56	0,978	-1,64%	0,962	9,55	-3,65%	9,20	9,35	9,39	-0,19560	-0,15616	0,00320	0,00178	0,00142	0,348560	**0,56**	**0,44**
30/11/10	22	9,31	-1,83%	9,14	0,978	-1,64%	0,962	9,11	-3,43%	8,79	8,94	8,96	-0,16626	-0,14896	0,00272	0,00143	0,00129	0,312500	**0,53**	**0,47**
30/11/10	23			8,76	0,978	-1,64%	0,962			8,43										
30/11/10	24				0,978	-1,64%	0,962													
30/11/10	25				0,978	-1,64%	0,962													
30/11/10	26			6,85	0,978	-1,64%	0,962			6,59										
30/11/10	28	4,88	-0,41%	4,86	0,978	-1,64%	0,962	4,77	-2,04%	4,68	4,75	4,69	-0,01956	-0,07808	0,00032	0,00006	0,00026	0,097320	**0,20**	**0,80**
30/11/10	30	4,44	0,00%	4,44	0,978	-1,64%	0,962	4,34	-1,64%	4,27	4,34	4,27	0,00000	-0,07104	0,00000	0,00000	0,00000	0,071040	**0,00**	**1,00**
30/11/10	32			4,14	0,978	-1,64%	0,962			3,98										
01/12/10	16,5				0,962	-0,31%	0,959													
01/12/10	17			18,06	0,962	-0,31%	0,959			17,32										
01/12/10	17,5	17,02	-0,29%	16,97	0,962	-0,31%	0,959	16,37	-0,60%	16,27	16,33	16,32	-0,04810	-0,05106	0,00015	0,00007	0,00008	0,099010	**0,49**	**0,51**
01/12/10	18	15,86	0,13%	15,88	0,962	-0,31%	0,959	15,26	-0,19%	15,23	15,28	15,21	0,01924	-0,04758	-0,00006	-0,00002	-0,00004	0,066845	**0,29**	**0,71**
01/12/10	18,5	14,53	0,55%	14,61	0,962	-0,31%	0,959	13,98	0,24%	14,01	14,05	13,93	0,07696	-0,04359	-0,00024	-0,00015	-0,00009	0,120484	**0,64**	**0,36**
01/12/10	19	12,50	0,56%	12,57	0,962	-0,31%	0,959	12,03	0,25%	12,05	12,09	11,99	0,06734	-0,03750	-0,00021	-0,00013	-0,00008	0,104780	**0,64**	**0,36**
01/12/10	19,5	10,96	-0,18%	10,94	0,962	-0,31%	0,959	10,54	-0,49%	10,49	10,52	10,51	-0,01924	-0,03288	0,00006	0,00002	0,00004	0,052060	**0,37**	**0,63**
01/12/10	20	9,87	-0,10%	9,86	0,962	-0,31%	0,959	9,49	-0,41%	9,46	9,49	9,47	-0,00962	-0,02961	0,00003	0,00001	0,00002	0,039200	**0,25**	**0,75**
01/12/10	21	9,56	0,00%	9,56	0,962	-0,31%	0,959	9,20	-0,31%	9,17	9,20	9,17	0,00000	-0,02868	0,00000	0,00000	0,00000	0,028680	**0,00**	**1,00**
01/12/10	22	9,14	-0,11%	9,13	0,962	-0,31%	0,959	8,79	-0,42%	8,76	8,78	8,77	-0,00962	-0,02742	0,00003	0,00001	0,00002	0,037010	**0,26**	**0,74**
01/12/10	23	8,76			0,962	-0,31%	0,959	8,43												
01/12/10	24				0,962	-0,31%	0,959													
01/12/10	25				0,962	-0,31%	0,959													
01/12/10	26	6,85	-1,02%	6,78	0,962	-0,31%	0,959	6,59	-1,33%	6,50	6,52	6,57	-0,06734	-0,02055	0,00021	0,00016	0,00005	0,087680	**0,77**	**0,23**
01/12/10	28	4,86	0,41%	4,88	0,962	-0,31%	0,959	4,68	0,10%	4,68	4,69	4,66	0,01924	-0,01458	-0,00006	-0,00003	-0,00003	0,033812	**0,57**	**0,43**
01/12/10	30	4,44	0,00%	4,44	0,962	-0,31%	0,959	4,27	-0,31%	4,26	4,27	4,26	0,00000	-0,01332	0,00000	0,00000	0,00000	0,013320	**0,00**	**1,00**
01/12/10	32	4,14	0,00%	4,14	0,962	-0,31%	0,959	3,98	-0,31%	3,97	3,98	3,97	0,00000	-0,01242	0,00000	0,00000	0,00000	0,012420	**0,00**	**1,00**

Fecha	Micr.	Precio en AUD			Tipo de Cambio U$S:AUD			Precio en U$S			U$S Teóricos		Efectos individuales		Δ Int	Δ Int proporcional		Δ Variación Total	**Influencia**	
											AUD	TC	Δ Ef AUD	Δ Ef TC		AUD	TC		**AUD**	**TC**
		ANT	%Δ	ACT	ANT	%Δ	ACT	ANT	%Δ	ACT	Ec. 8	Ec. 9	Ec. 10	Ec. 11	Ec. 14	Ec. 18	Ec. 19	Ec. 20	**Ec. 21**	**Ec. 22**
02/12/10	16,5				0,959	0,83%	0,967													
02/12/10	17	18,06			0,959	0,83%	0,967	17,32												
02/12/10	17,5	16,97	0,06%	16,98	0,959	0,83%	0,967	16,27	0,89%	16,42	16,28	16,41	0,00959	0,13576	0,00008	0,00001	0,00007	0,145430	**0,07**	**0,93**
02/12/10	18	15,88	2,08%	16,21	0,959	0,83%	0,967	15,23	2,93%	15,68	15,55	15,36	0,31647	0,12704	0,00264	0,00188	0,00076	0,446150	**0,71**	**0,29**
02/12/10	18,5	14,61	1,37%	14,81	0,959	0,83%	0,967	14,01	2,21%	14,32	14,20	14,13	0,19180	0,11688	0,00160	0,00099	0,00061	0,310280	**0,62**	**0,38**
02/12/10	19	12,57	2,63%	12,90	0,959	0,83%	0,967	12,05	3,48%	12,47	12,37	12,16	0,31647	0,10056	0,00264	0,00200	0,00064	0,419670	**0,76**	**0,24**
02/12/10	19,5	10,94	2,47%	11,21	0,959	0,83%	0,967	10,49	3,32%	10,84	10,75	10,58	0,25893	0,08752	0,00216	0,00161	0,00055	0,348610	**0,75**	**0,25**
02/12/10	20	9,86	3,14%	10,17	0,959	0,83%	0,967	9,46	4,00%	9,83	9,75	9,53	0,29729	0,07888	0,00248	0,00196	0,00052	0,378650	**0,79**	**0,21**
02/12/10	21	9,56	4,81%	10,02	0,959	0,83%	0,967	9,17	5,69%	9,69	9,61	9,24	0,44114	0,07648	0,00368	0,00314	0,00054	0,521300	**0,85**	**0,15**
02/12/10	22	9,13	3,40%	9,44	0,959	0,83%	0,967	8,76	4,26%	9,13	9,05	8,83	0,29729	0,07304	0,00248	0,00199	0,00049	0,372810	**0,80**	**0,20**
02/12/10	23			9,02	0,959	0,83%	0,967			8,72										
02/12/10	24				0,959	0,83%	0,967													
02/12/10	25				0,959	0,83%	0,967													
02/12/10	26	6,78	-1,03%	6,71	0,959	0,83%	0,967	6,50	-0,21%	6,49	6,43	6,56	-0,06713	0,05424	-0,00056	-0,00031	-0,00025	0,121429	**0,56**	**0,44**
02/12/10	28	4,88	-0,20%	4,87	0,959	0,83%	0,967	4,68	0,63%	4,71	4,67	4,72	-0,00959	0,03904	-0,00008	-0,00002	-0,00006	0,048582	**0,20**	**0,80**
02/12/10	30	4,44	0,00%	4,44	0,959	0,83%	0,967	4,26	0,83%	4,29	4,26	4,29	0,00000	0,03552	0,00000	0,00000	0,00000	0,035520	**0,00**	**1,00**
02/12/10	32	4,14	0,00%	4,14	0,959	0,83%	0,967	3,97	0,83%	4,00	3,97	4,00	0,00000	0,03312	0,00000	0,00000	0,00000	0,033120	**0,00**	**1,00**
08/12/10	16,5			18,54	0,967	1,45%	0,981			18,19										
08/12/10	17			17,78	0,967	1,45%	0,981			17,44										
08/12/10	17,5	16,98	-0,18%	16,95	0,967	1,45%	0,981	16,42	1,27%	16,63	16,39	16,66	-0,02901	0,23772	-0,00042	-0,00005	-0,00037	0,266401	**0,11**	**0,89**
08/12/10	18	16,21	-0,62%	16,11	0,967	1,45%	0,981	15,68	0,82%	15,80	15,58	15,90	-0,09670	0,22694	-0,00140	-0,00042	-0,00098	0,323077	**0,30**	**0,70**
08/12/10	18,5	14,81	-0,34%	14,76	0,967	1,45%	0,981	14,32	1,11%	14,48	14,27	14,53	-0,04835	0,20734	-0,00070	-0,00013	-0,00057	0,255255	**0,19**	**0,81**
08/12/10	19	12,90	-0,78%	12,80	0,967	1,45%	0,981	12,47	0,66%	12,56	12,38	12,65	-0,09670	0,18060	-0,00140	-0,00049	-0,00091	0,276876	**0,35**	**0,65**
08/12/10	19,5	11,21	-0,71%	11,13	0,967	1,45%	0,981	10,84	0,72%	10,92	10,76	11,00	-0,07736	0,15694	-0,00112	-0,00037	-0,00075	0,233920	**0,33**	**0,67**
08/12/10	20	10,17	0,00%	10,17	0,967	1,45%	0,981	9,83	1,45%	9,98	9,83	9,98	0,00000	0,14238	0,00000	0,00000	0,00000	0,142380	**0,00**	**1,00**
08/12/10	21	10,02	-1,30%	9,89	0,967	1,45%	0,981	9,69	0,13%	9,70	9,56	9,83	-0,12571	0,14028	-0,00182	-0,00086	-0,00096	0,265890	**0,48**	**0,52**
08/12/10	22	9,44	-0,32%	9,41	0,967	1,45%	0,981	9,13	1,13%	9,23	9,10	9,26	-0,02901	0,13216	-0,00042	-0,00008	-0,00034	0,160901	**0,18**	**0,82**
08/12/10	23	9,02	-0,89%	8,94	0,967	1,45%	0,981	8,72	0,55%	8,77	8,64	8,85	-0,07736	0,12628	-0,00112	-0,00043	-0,00069	0,203371	**0,38**	**0,62**
08/12/10	24			8,28	0,967	1,45%	0,981			8,12										
08/12/10	25				0,967	1,45%	0,981													
08/12/10	26	6,71	-1,79%	6,59	0,967	1,45%	0,981	6,49	-0,37%	6,46	6,37	6,58	-0,11604	0,09394	-0,00168	-0,00093	-0,00075	0,210157	**0,56**	**0,44**
08/12/10	28	4,87	0,21%	4,88	0,967	1,45%	0,981	4,71	1,66%	4,79	4,72	4,78	0,00967	0,06818	0,00014	0,00002	0,00012	0,077990	**0,12**	**0,88**
08/12/10	30	4,44	0,00%	4,44	0,967	1,45%	0,981	4,29	1,45%	4,36	4,29	4,36	0,00000	0,06216	0,00000	0,00000	0,00000	0,062160	**0,00**	**1,00**
08/12/10	32	4,14	0,00%	4,14	0,967	1,45%	0,981	4,00	1,45%	4,06	4,00	4,06	0,00000	0,05796	0,00000	0,00000	0,00000	0,057960	**0,00**	**1,00**

Fecha	Micr.	Precio en AUD			Tipo de Cambio U$S:AUD			Precio en U$S			U$S Teóricos		Efectos individuales		Δ Int	Δ Int proporcional		Δ Variación Total	**Influencia**	
											AUD	TC	Δ Ef AUD	Δ Ef TC		AUD	TC		**AUD**	**TC**
		ANT	%Δ	ACT	ANT	%Δ	ACT	ANT	%Δ	ACT	Ec. 8	Ec. 9	Ec. 10	Ec. 11	Ec. 14	Ec. 18	Ec. 19	Ec. 20	**Ec. 21**	**Ec. 22**
09/12/10	16,5	18,54	0,00%	18,54	0,981	0,61%	0,987	18,19	0,61%	18,30	18,19	18,30	0,00000	0,11124	0,00000	0,00000	0,00000	0,111240	**0,00**	**1,00**
09/12/10	17	17,78	-1,01%	17,60	0,981	0,61%	0,987	17,44	-0,41%	17,37	17,27	17,55	-0,17658	0,10668	-0,00108	-0,00067	-0,00041	0,283527	**0,63**	**0,37**
09/12/10	17,5	16,95	-0,94%	16,79	0,981	0,61%	0,987	16,63	-0,34%	16,57	16,47	16,73	-0,15696	0,10170	-0,00096	-0,00058	-0,00038	0,258865	**0,61**	**0,39**
09/12/10	18	16,11	-1,30%	15,90	0,981	0,61%	0,987	15,80	-0,70%	15,69	15,60	15,90	-0,20601	0,09666	-0,00126	-0,00086	-0,00040	0,303125	**0,68**	**0,32**
09/12/10	18,5	14,76	-1,49%	14,54	0,981	0,61%	0,987	14,48	-0,89%	14,35	14,26	14,57	-0,21582	0,08856	-0,00132	-0,00094	-0,00038	0,304932	**0,71**	**0,29**
09/12/10	19	12,80	-0,63%	12,72	0,981	0,61%	0,987	12,56	-0,02%	12,55	12,48	12,63	-0,07848	0,07680	-0,00048	-0,00024	-0,00024	0,155285	**0,51**	**0,49**
09/12/10	19,5	11,13	-0,72%	11,05	0,981	0,61%	0,987	10,92	-0,11%	10,91	10,84	10,99	-0,07848	0,06678	-0,00048	-0,00026	-0,00022	0,145299	**0,54**	**0,46**
09/12/10	20	10,17	-0,88%	10,08	0,981	0,61%	0,987	9,98	-0,28%	9,95	9,89	10,04	-0,08829	0,06102	-0,00054	-0,00032	-0,00022	0,149409	**0,59**	**0,41**
09/12/10	21	9,89	-0,91%	9,80	0,981	0,61%	0,987	9,70	-0,30%	9,67	9,61	9,76	-0,08829	0,05934	-0,00054	-0,00032	-0,00022	0,147736	**0,60**	**0,40**
09/12/10	22	9,41	-0,21%	9,39	0,981	0,61%	0,987	9,23	0,40%	9,27	9,21	9,29	-0,01962	0,05646	-0,00012	-0,00003	-0,00009	0,076022	**0,26**	**0,74**
09/12/10	23	8,94	-0,11%	8,93	0,981	0,61%	0,987	8,77	0,50%	8,81	8,76	8,82	-0,00981	0,05364	-0,00006	-0,00001	-0,00005	0,063409	**0,15**	**0,85**
09/12/10	24	8,28	0,00%	8,28	0,981	0,61%	0,987	8,12	0,61%	8,17	8,12	8,17	0,00000	0,04968	0,00000	0,00000	0,00000	0,049680	**0,00**	**1,00**
09/12/10	25				0,981	0,61%	0,987													
09/12/10	26	6,59	-1,37%	6,50	0,981	0,61%	0,987	6,46	-0,76%	6,42	6,38	6,50	-0,08829	0,03954	-0,00054	-0,00037	-0,00017	0,128036	**0,69**	**0,31**
09/12/10	28	4,88	-1,02%	4,83	0,981	0,61%	0,987	4,79	-0,42%	4,77	4,74	4,82	-0,04905	0,02928	-0,00030	-0,00019	-0,00011	0,078406	**0,63**	**0,37**
09/12/10	30	4,44	0,23%	4,45	0,981	0,61%	0,987	4,36	0,84%	4,39	4,37	4,38	0,00981	0,02664	0,00006	0,00002	0,00004	0,036510	**0,27**	**0,73**
09/12/10	32	4,14	0,00%	4,14	0,981	0,61%	0,987	4,06	0,61%	4,09	4,06	4,09	0,00000	0,02484	0,00000	0,00000	0,00000	0,024840	**0,00**	**1,00**
15/12/10	16,5	18,54	0,00%	18,54	0,987	0,91%	0,996	18,30	0,91%	18,47	18,30	18,47	0,00000	0,16686	0,00000	0,00000	0,00000	0,166860	**0,00**	**1,00**
15/12/10	17	17,60	0,11%	17,62	0,987	0,91%	0,996	17,37	1,03%	17,55	17,39	17,53	0,01974	0,15840	0,00018	0,00002	0,00016	0,178320	**0,11**	**0,89**
15/12/10	17,5	16,79	0,36%	16,85	0,987	0,91%	0,996	16,57	1,27%	16,78	16,63	16,72	0,05922	0,15111	0,00054	0,00015	0,00039	0,210870	**0,28**	**0,72**
15/12/10	18	15,90	0,25%	15,94	0,987	0,91%	0,996	15,69	1,17%	15,88	15,73	15,84	0,03948	0,14310	0,00036	0,00008	0,00028	0,182940	**0,22**	**0,78**
15/12/10	18,5	14,54	0,76%	14,65	0,987	0,91%	0,996	14,35	1,68%	14,59	14,46	14,48	0,10857	0,13086	0,00099	0,00045	0,00054	0,240420	**0,45**	**0,55**
15/12/10	19	12,72	0,63%	12,80	0,987	0,91%	0,996	12,55	1,55%	12,75	12,63	12,67	0,07896	0,11448	0,00072	0,00029	0,00043	0,194160	**0,41**	**0,59**
15/12/10	19,5	11,05	0,27%	11,08	0,987	0,91%	0,996	10,91	1,19%	11,04	10,94	11,01	0,02961	0,09945	0,00027	0,00006	0,00021	0,129330	**0,23**	**0,77**
15/12/10	20	10,08	0,30%	10,11	0,987	0,91%	0,996	9,95	1,21%	10,07	9,98	10,04	0,02961	0,09072	0,00027	0,00007	0,00020	0,120600	**0,25**	**0,75**
15/12/10	21	9,80	1,22%	9,92	0,987	0,91%	0,996	9,67	2,15%	9,88	9,79	9,76	0,11844	0,08820	0,00108	0,00062	0,00046	0,207720	**0,57**	**0,43**
15/12/10	22	9,39	0,21%	9,41	0,987	0,91%	0,996	9,27	1,13%	9,37	9,29	9,35	0,01974	0,08451	0,00018	0,00003	0,00015	0,104430	**0,19**	**0,81**
15/12/10	23	8,93	0,11%	8,94	0,987	0,91%	0,996	8,81	1,02%	8,90	8,82	8,89	0,00987	0,08037	0,00009	0,00001	0,00008	0,090330	**0,11**	**0,89**
15/12/10	24	8,28			0,987	0,91%	0,996	8,17												
15/12/10	25				0,987	0,91%	0,996													
15/12/10	26	6,50			0,987	0,91%	0,996	6,42												
15/12/10	28	4,83	0,21%	4,84	0,987	0,91%	0,996	4,77	1,12%	4,82	4,78	4,81	0,00987	0,04347	0,00009	0,00002	0,00007	0,053430	**0,19**	**0,81**
15/12/10	30	4,45	-2,47%	4,34	0,987	0,91%	0,996	4,39	-1,58%	4,32	4,28	4,43	-0,10857	0,04005	-0,00099	-0,00072	-0,00027	0,149076	**0,73**	**0,27**
15/12/10	32	4,14	-2,17%	4,05	0,987	0,91%	0,996	4,09	-1,28%	4,03	4,00	4,12	-0,08883	0,03726	-0,00081	-0,00057	-0,00024	0,126421	**0,71**	**0,29**

Fecha	Micr.	Precio en AUD			Tipo de Cambio U$S:AUD			Precio en U$S			U$S Teóricos		Efectos individuales		Δ Int	Δ Int proporcional		Δ Variación Total	**Influencia**	
											AUD	TC	Δ Ef AUD	Δ Ef TC		AUD	TC		**AUD**	**TC**
		ANT	%Δ	ACT	ANT	%Δ	ACT	ANT	%Δ	ACT	Ec. 8	Ec. 9	Ec. 10	Ec. 11	Ec. 14	Ec. 18	Ec. 19	Ec. 20	**Ec. 21**	**Ec. 22**
16/12/10	16,5	18,54	1,62%	18,84	0,996	-0,90%	0,987	18,47	0,70%	18,60	18,76	18,30	0,29880	-0,16686	-0,00270	-0,00173	-0,00097	0,464895	**0,64**	**0,36**
16/12/10	17	17,62	1,59%	17,90	0,996	-0,90%	0,987	17,55	0,67%	17,67	17,83	17,39	0,27888	-0,15858	-0,00252	-0,00161	-0,00091	0,436767	**0,63**	**0,37**
16/12/10	17,5	16,85	1,36%	17,08	0,996	-0,90%	0,987	16,78	0,45%	16,86	17,01	16,63	0,22908	-0,15165	-0,00207	-0,00125	-0,00082	0,380309	**0,60**	**0,40**
16/12/10	18	15,94	2,32%	16,31	0,996	-0,90%	0,987	15,88	1,40%	16,10	16,24	15,73	0,36852	-0,14346	-0,00333	-0,00240	-0,00093	0,510516	**0,72**	**0,28**
16/12/10	18,5	14,65	1,71%	14,90	0,996	-0,90%	0,987	14,59	0,79%	14,71	14,84	14,46	0,24900	-0,13185	-0,00225	-0,00147	-0,00078	0,380158	**0,65**	**0,35**
16/12/10	19	12,80	2,03%	13,06	0,996	-0,90%	0,987	12,75	1,11%	12,89	13,01	12,63	0,25896	-0,11520	-0,00234	-0,00162	-0,00072	0,373261	**0,69**	**0,31**
16/12/10	19,5	11,08	3,25%	11,44	0,996	-0,90%	0,987	11,04	2,32%	11,29	11,39	10,94	0,35856	-0,09972	-0,00324	-0,00253	-0,00071	0,456450	**0,78**	**0,22**
16/12/10	20	10,11	2,27%	10,34	0,996	-0,90%	0,987	10,07	1,35%	10,21	10,30	9,98	0,22908	-0,09099	-0,00207	-0,00148	-0,00059	0,319177	**0,71**	**0,29**
16/12/10	21	9,92	1,61%	10,08	0,996	-0,90%	0,987	9,88	0,69%	9,95	10,04	9,79	0,15936	-0,08928	-0,00144	-0,00092	-0,00052	0,248234	**0,64**	**0,36**
16/12/10	22	9,41	2,13%	9,61	0,996	-0,90%	0,987	9,37	1,20%	9,49	9,57	9,29	0,19920	-0,08469	-0,00180	-0,00126	-0,00054	0,283164	**0,70**	**0,30**
16/12/10	23	8,94	1,12%	9,04	0,996	-0,90%	0,987	8,90	0,20%	8,92	9,00	8,82	0,09960	-0,08046	-0,00090	-0,00050	-0,00040	0,179964	**0,55**	**0,45**
16/12/10	24			8,20	0,996	-0,90%	0,987			8,09										
16/12/10	25				0,996	-0,90%	0,987													
16/12/10	26			6,34	0,996	-0,90%	0,987			6,26										
16/12/10	28	4,84	0,00%	4,84	0,996	-0,90%	0,987	4,82	-0,90%	4,78	4,82	4,78	0,00000	-0,04356	0,00000	0,00000	0,00000	0,043560	**0,00**	**1,00**
16/12/10	30	4,34	0,46%	4,36	0,996	-0,90%	0,987	4,32	-0,45%	4,30	4,34	4,28	0,01992	-0,03906	-0,00018	-0,00006	-0,00012	0,059038	**0,34**	**0,66**
16/12/10	32	4,05	0,74%	4,08	0,996	-0,90%	0,987	4,03	-0,17%	4,03	4,06	4,00	0,02988	-0,03645	-0,00027	-0,00012	-0,00015	0,066357	**0,45**	**0,55**
12/01/11	16,5	18,84	10,77%	20,87	0,987	-0,10%	0,986	18,60	10,66%	20,58	20,60	18,58	2,00361	-0,01884	-0,00203	-0,00201	-0,00002	2,020458	**0,99**	**0,01**
12/01/11	17	17,90	10,00%	19,69	0,987	-0,10%	0,986	17,67	9,89%	19,41	19,43	17,65	1,76673	-0,01790	-0,00179	-0,00177	-0,00002	1,782876	**0,99**	**0,01**
12/01/11	17,5	17,08	10,83%	18,93	0,987	-0,10%	0,986	16,86	10,72%	18,66	18,68	16,84	1,82595	-0,01708	-0,00185	-0,00183	-0,00002	1,841214	**0,99**	**0,01**
12/01/11	18	16,31	11,34%	18,16	0,987	-0,10%	0,986	16,10	11,23%	17,91	17,92	16,08	1,82595	-0,01631	-0,00185	-0,00183	-0,00002	1,840443	**0,99**	**0,01**
12/01/11	18,5	14,90	12,82%	16,81	0,987	-0,10%	0,986	14,71	12,70%	16,57	16,59	14,69	1,88517	-0,01490	-0,00191	-0,00190	-0,00001	1,898190	**0,99**	**0,01**
12/01/11	19	13,06	13,78%	14,86	0,987	-0,10%	0,986	12,89	13,67%	14,65	14,67	12,88	1,77660	-0,01306	-0,00180	-0,00179	-0,00001	1,787886	**0,99**	**0,01**
12/01/11	19,5	11,44	12,67%	12,89	0,987	-0,10%	0,986	11,29	12,56%	12,71	12,72	11,28	1,43115	-0,01144	-0,00145	-0,00144	-0,00001	1,441163	**0,99**	**0,01**
12/01/11	20	10,34	10,06%	11,38	0,987	-0,10%	0,986	10,21	9,95%	11,22	11,23	10,20	1,02648	-0,01034	-0,00104	-0,00103	-0,00001	1,035801	**0,99**	**0,01**
12/01/11	21	10,08	9,23%	11,01	0,987	-0,10%	0,986	9,95	9,12%	10,86	10,87	9,94	0,91791	-0,01008	-0,00093	-0,00092	-0,00001	0,927080	**0,99**	**0,01**
12/01/11	22	9,61	9,37%	10,51	0,987	-0,10%	0,986	9,49	9,25%	10,36	10,37	9,48	0,88830	-0,00961	-0,00090	-0,00089	-0,00001	0,897029	**0,99**	**0,01**
12/01/11	23	9,04	8,08%	9,77	0,987	-0,10%	0,986	8,92	7,97%	9,63	9,64	8,91	0,72051	-0,00904	-0,00073	-0,00072	-0,00001	0,728838	**0,99**	**0,01**
12/01/11	24	8,20	7,56%	8,82	0,987	-0,10%	0,986	8,09	7,45%	8,70	8,71	8,09	0,61194	-0,00820	-0,00062	-0,00061	-0,00001	0,619536	**0,99**	**0,01**
12/01/11	25			7,61	0,987	-0,10%	0,986			7,50										
12/01/11	26	6,34	4,73%	6,64	0,987	-0,10%	0,986	6,26	4,63%	6,55	6,55	6,25	0,29610	-0,00634	-0,00030	-0,00029	-0,00001	0,302153	**0,98**	**0,02**
12/01/11	28	4,84	6,40%	5,15	0,987	-0,10%	0,986	4,78	6,30%	5,08	5,08	4,77	0,30597	-0,00484	-0,00031	-0,00031	0,00000	0,310510	**0,98**	**0,02**
12/01/11	30	4,36	5,50%	4,60	0,987	-0,10%	0,986	4,30	5,40%	4,54	4,54	4,30	0,23688	-0,00436	-0,00024	-0,00024	0,00000	0,241009	**0,98**	**0,02**
12/01/11	32	4,08	0,25%	4,09	0,987	-0,10%	0,986	4,03	0,14%	4,03	4,04	4,02	0,00987	-0,00408	-0,00001	-0,00001	0,00000	0,013946	**0,71**	**0,29**

Fecha	Micr.	Precio en AUD			Tipo de Cambio U$S:AUD			Precio en U$S			U$S Teóricos		Efectos individuales		Δ Int	Δ Int proporcional		Δ Variación Total	**Influencia**	
											AUD	TC	Δ Ef AUD	Δ Ef TC		AUD	TC		**AUD**	**TC**
		ANT	%Δ	ACT	ANT	%Δ	ACT	ANT	%Δ	ACT	Ec. 8	Ec. 9	Ec. 10	Ec. 11	Ec. 14	Ec. 18	Ec. 19	Ec. 20	**Ec. 21**	**Ec. 22**
13/01/11	16,5	20,87	4,94%	21,90	0,986	0,91%	0,995	20,58	5,89%	21,79	21,59	20,77	1,01558	0,18783	0,00927	0,00782	0,00145	1,212680	**0,84**	**0,16**
13/01/11	17	19,69	3,71%	20,42	0,986	0,91%	0,995	19,41	4,65%	20,32	20,13	19,59	0,71978	0,17721	0,00657	0,00527	0,00130	0,903560	**0,80**	**0,20**
13/01/11	17,5	18,93	1,64%	19,24	0,986	0,91%	0,995	18,66	2,57%	19,14	18,97	18,84	0,30566	0,17037	0,00279	0,00179	0,00100	0,478820	**0,64**	**0,36**
13/01/11	18	18,16	2,26%	18,57	0,986	0,91%	0,995	17,91	3,19%	18,48	18,31	18,07	0,40426	0,16344	0,00369	0,00263	0,00106	0,571390	**0,71**	**0,29**
13/01/11	18,5	16,81	2,14%	17,17	0,986	0,91%	0,995	16,57	3,07%	17,08	16,93	16,73	0,35496	0,15129	0,00324	0,00227	0,00097	0,509490	**0,70**	**0,30**
13/01/11	19	14,86	4,64%	15,55	0,986	0,91%	0,995	14,65	5,60%	15,47	15,33	14,79	0,68034	0,13374	0,00621	0,00519	0,00102	0,820290	**0,84**	**0,16**
13/01/11	19,5	12,89	2,25%	13,18	0,986	0,91%	0,995	12,71	3,18%	13,11	13,00	12,83	0,28594	0,11601	0,00261	0,00186	0,00075	0,404560	**0,71**	**0,29**
13/01/11	20	11,38	1,32%	11,53	0,986	0,91%	0,995	11,22	2,24%	11,47	11,37	11,32	0,14790	0,10242	0,00135	0,00080	0,00055	0,251670	**0,59**	**0,41**
13/01/11	21	11,01	1,36%	11,16	0,986	0,91%	0,995	10,86	2,29%	11,10	11,00	10,95	0,14790	0,09909	0,00135	0,00081	0,00054	0,248340	**0,60**	**0,40**
13/01/11	22	10,51	1,71%	10,69	0,986	0,91%	0,995	10,36	2,64%	10,64	10,54	10,46	0,17748	0,09459	0,00162	0,00106	0,00056	0,273690	**0,65**	**0,35**
13/01/11	23	9,77	3,38%	10,10	0,986	0,91%	0,995	9,63	4,32%	10,05	9,96	9,72	0,32538	0,08793	0,00297	0,00234	0,00063	0,416280	**0,79**	**0,21**
13/01/11	24	8,82	1,70%	8,97	0,986	0,91%	0,995	8,70	2,63%	8,93	8,84	8,78	0,14790	0,07938	0,00135	0,00088	0,00047	0,228630	**0,65**	**0,35**
13/01/11	25	7,61	0,53%	7,65	0,986	0,91%	0,995	7,50	1,44%	7,61	7,54	7,57	0,03944	0,06849	0,00036	0,00013	0,00023	0,108290	**0,37**	**0,63**
13/01/11	26	6,64	1,51%	6,74	0,986	0,91%	0,995	6,55	2,43%	6,71	6,65	6,61	0,09860	0,05976	0,00090	0,00056	0,00034	0,159260	**0,62**	**0,38**
13/01/11	28	5,15	1,55%	5,23	0,986	0,91%	0,995	5,08	2,48%	5,20	5,16	5,12	0,07888	0,04635	0,00072	0,00045	0,00027	0,125950	**0,63**	**0,37**
13/01/11	30	4,60	0,87%	4,64	0,986	0,91%	0,995	4,54	1,79%	4,62	4,58	4,58	0,03944	0,04140	0,00036	0,00018	0,00018	0,081200	**0,49**	**0,51**
13/01/11	32	4,09	1,22%	4,14	0,986	0,91%	0,995	4,03	2,15%	4,12	4,08	4,07	0,04930	0,03681	0,00045	0,00026	0,00019	0,086560	**0,57**	**0,43**
19/01/11	16,5	21,90	6,16%	23,25	0,995	0,90%	1,004	21,79	7,12%	23,34	23,13	21,99	1,34325	0,19710	0,01215	0,01060	0,00155	1,552500	**0,87**	**0,13**
19/01/11	17	20,42	7,64%	21,98	0,995	0,90%	1,004	20,32	8,61%	22,07	21,87	20,50	1,55220	0,18378	0,01404	0,01255	0,00149	1,750020	**0,89**	**0,11**
19/01/11	17,5	19,24	8,42%	20,86	0,995	0,90%	1,004	19,14	9,40%	20,94	20,76	19,32	1,61190	0,17316	0,01458	0,01317	0,00141	1,799640	**0,90**	**0,10**
19/01/11	18	18,57	8,83%	20,21	0,995	0,90%	1,004	18,48	9,82%	20,29	20,11	18,64	1,63180	0,16713	0,01476	0,01339	0,00137	1,813690	**0,91**	**0,09**
19/01/11	18,5	17,17	8,56%	18,64	0,995	0,90%	1,004	17,08	9,54%	18,71	18,55	17,24	1,46265	0,15453	0,01323	0,01197	0,00126	1,630410	**0,90**	**0,10**
19/01/11	19	15,55	5,79%	16,45	0,995	0,90%	1,004	15,47	6,74%	16,52	16,37	15,61	0,89550	0,13995	0,00810	0,00701	0,00109	1,043550	**0,86**	**0,14**
19/01/11	19,5	13,18	6,30%	14,01	0,995	0,90%	1,004	13,11	7,26%	14,07	13,94	13,23	0,82585	0,11862	0,00747	0,00653	0,00094	0,951940	**0,87**	**0,13**
19/01/11	20	11,53	6,68%	12,30	0,995	0,90%	1,004	11,47	7,64%	12,35	12,24	11,58	0,76615	0,10377	0,00693	0,00610	0,00083	0,876850	**0,88**	**0,12**
19/01/11	21	11,16	5,29%	11,75	0,995	0,90%	1,004	11,10	6,24%	11,80	11,69	11,20	0,58705	0,10044	0,00531	0,00453	0,00078	0,692800	**0,85**	**0,15**
19/01/11	22	10,69	6,74%	11,41	0,995	0,90%	1,004	10,64	7,70%	11,46	11,35	10,73	0,71640	0,09621	0,00648	0,00571	0,00077	0,819090	**0,88**	**0,12**
19/01/11	23	10,10	5,94%	10,70	0,995	0,90%	1,004	10,05	6,90%	10,74	10,65	10,14	0,59700	0,09090	0,00540	0,00469	0,00071	0,693300	**0,87**	**0,13**
19/01/11	24	8,97	8,70%	9,75	0,995	0,90%	1,004	8,93	9,68%	9,79	9,70	9,01	0,77610	0,08073	0,00702	0,00636	0,00066	0,863850	**0,91**	**0,09**
19/01/11	25	7,65	6,01%	8,11	0,995	0,90%	1,004	7,61	6,97%	8,14	8,07	7,68	0,45770	0,06885	0,00414	0,00360	0,00054	0,530690	**0,87**	**0,13**
19/01/11	26	6,74	9,94%	7,41	0,995	0,90%	1,004	6,71	10,94%	7,44	7,37	6,77	0,66665	0,06066	0,00603	0,00553	0,00050	0,733340	**0,92**	**0,08**
19/01/11	28	5,23	10,33%	5,77	0,995	0,90%	1,004	5,20	11,32%	5,79	5,74	5,25	0,53730	0,04707	0,00486	0,00447	0,00039	0,589230	**0,92**	**0,08**
19/01/11	30	4,64	8,84%	5,05	0,995	0,90%	1,004	4,62	9,82%	5,07	5,02	4,66	0,40795	0,04176	0,00369	0,00335	0,00034	0,453400	**0,91**	**0,09**
19/01/11	32	4,14	8,21%	4,48	0,995	0,90%	1,004	4,12	9,19%	4,50	4,46	4,16	0,33830	0,03726	0,00306	0,00276	0,00030	0,378620	**0,90**	**0,10**

Fecha	Micr.	Precio en AUD			Tipo de Cambio U$S:AUD			Precio en U$S			U$S Teóricos		Efectos individuales		Δ Int	Δ Int proporcional		Δ Variación Total	**Influencia**	
											AUD	TC	Δ Ef AUD	Δ Ef TC		AUD	TC		**AUD**	**TC**
		ANT	%Δ	ACT	ANT	%Δ	ACT	ANT	%Δ	ACT	Ec. 8	Ec. 9	Ec. 10	Ec. 11	Ec. 14	Ec. 18	Ec. 19	Ec. 20	**Ec. 21**	**Ec. 22**
20/01/11	16,5	23,25	-1,59%	22,88	1,004	-0,70%	0,997	23,34	-2,28%	22,81	22,97	23,18	-0,37148	-0,16275	0,00259	0,00180	0,00079	0,531640	**0,70**	**0,30**
20/01/11	17	21,98	-0,73%	21,82	1,004	-0,70%	0,997	22,07	-1,42%	21,75	21,91	21,91	-0,16064	-0,15386	0,00112	0,00057	0,00055	0,313380	**0,51**	**0,49**
20/01/11	17,5	20,86	-1,97%	20,45	1,004	-0,70%	0,997	20,94	-2,65%	20,39	20,53	20,80	-0,41164	-0,14602	0,00287	0,00212	0,00075	0,554790	**0,74**	**0,26**
20/01/11	18	20,21	-3,36%	19,53	1,004	-0,70%	0,997	20,29	-4,04%	19,47	19,61	20,15	-0,68272	-0,14147	0,00476	0,00394	0,00082	0,819430	**0,83**	**0,17**
20/01/11	18,5	18,64	-3,70%	17,95	1,004	-0,70%	0,997	18,71	-4,37%	17,90	18,02	18,58	-0,69276	-0,13048	0,00483	0,00406	0,00077	0,818410	**0,84**	**0,16**
20/01/11	19	16,45	-6,14%	15,44	1,004	-0,70%	0,997	16,52	-6,79%	15,39	15,50	16,40	-1,01404	-0,11515	0,00707	0,00635	0,00072	1,122120	**0,90**	**0,10**
20/01/11	19,5	14,01	-5,42%	13,25	1,004	-0,70%	0,997	14,07	-6,08%	13,21	13,30	13,97	-0,76304	-0,09807	0,00532	0,00471	0,00061	0,855790	**0,89**	**0,11**
20/01/11	20	12,30	-6,91%	11,45	1,004	-0,70%	0,997	12,35	-7,56%	11,42	11,50	12,26	-0,85340	-0,08610	0,00595	0,00540	0,00055	0,933550	**0,91**	**0,09**
20/01/11	21	11,75	-6,13%	11,03	1,004	-0,70%	0,997	11,80	-6,78%	11,00	11,07	11,71	-0,72288	-0,08225	0,00504	0,00453	0,00051	0,800090	**0,90**	**0,10**
20/01/11	22	11,41	-7,27%	10,58	1,004	-0,70%	0,997	11,46	-7,92%	10,55	10,62	11,38	-0,83332	-0,07987	0,00581	0,00530	0,00051	0,907380	**0,91**	**0,09**
20/01/11	23	10,70	-5,79%	10,08	1,004	-0,70%	0,997	10,74	-6,45%	10,05	10,12	10,67	-0,62248	-0,07490	0,00434	0,00387	0,00047	0,693040	**0,89**	**0,11**
20/01/11	24	9,75	-3,08%	9,45	1,004	-0,70%	0,997	9,79	-3,75%	9,42	9,49	9,72	-0,30120	-0,06825	0,00210	0,00171	0,00039	0,367350	**0,82**	**0,18**
20/01/11	25	8,11	0,37%	8,14	1,004	-0,70%	0,997	8,14	-0,33%	8,12	8,17	8,09	0,03012	-0,05677	-0,00021	-0,00007	-0,00014	0,086954	**0,35**	**0,65**
20/01/11	26	7,41	1,48%	7,52	1,004	-0,70%	0,997	7,44	0,78%	7,50	7,55	7,39	0,11044	-0,05187	-0,00077	-0,00052	-0,00025	0,162032	**0,68**	**0,32**
20/01/11	28	5,77	0,35%	5,79	1,004	-0,70%	0,997	5,79	-0,35%	5,77	5,81	5,75	0,02008	-0,04039	-0,00014	-0,00005	-0,00009	0,060517	**0,33**	**0,67**
20/01/11	30	5,05	0,79%	5,09	1,004	-0,70%	0,997	5,07	0,09%	5,07	5,11	5,03	0,04016	-0,03535	-0,00028	-0,00015	-0,00013	0,075492	**0,53**	**0,47**
20/01/11	32	4,48	-0,45%	4,46	1,004	-0,70%	0,997	4,50	-1,14%	4,45	4,48	4,47	-0,02008	-0,03136	0,00014	0,00005	0,00009	0,051300	**0,39**	**0,61**
25/01/11	16,5	22,88			0,997	0,00%	0,997	22,81												
25/01/11	17	21,82	0,23%	21,87	0,997	0,00%	0,997	21,75	0,23%	21,80	21,80	21,75	0,04985	0,00000	0,00000	0,00000	0,00000	0,049850	**1,00**	**0,00**
25/01/11	17,5	20,45	0,34%	20,52	0,997	0,00%	0,997	20,39	0,34%	20,46	20,46	20,39	0,06979	0,00000	0,00000	0,00000	0,00000	0,069790	**1,00**	**0,00**
25/01/11	18	19,53	0,26%	19,58	0,997	0,00%	0,997	19,47	0,26%	19,52	19,52	19,47	0,04985	0,00000	0,00000	0,00000	0,00000	0,049850	**1,00**	**0,00**
25/01/11	18,5	17,95	0,11%	17,97	0,997	0,00%	0,997	17,90	0,11%	17,92	17,92	17,90	0,01994	0,00000	0,00000	0,00000	0,00000	0,019940	**1,00**	**0,00**
25/01/11	19	15,44	0,32%	15,49	0,997	0,00%	0,997	15,39	0,32%	15,44	15,44	15,39	0,04985	0,00000	0,00000	0,00000	0,00000	0,049850	**1,00**	**0,00**
25/01/11	19,5	13,25	-0,15%	13,23	0,997	0,00%	0,997	13,21	-0,15%	13,19	13,19	13,21	-0,01994	0,00000	0,00000	0,00000	0,00000	0,019940	**1,00**	**0,00**
25/01/11	20	11,45	-0,61%	11,38	0,997	0,00%	0,997	11,42	-0,61%	11,35	11,35	11,42	-0,06979	0,00000	0,00000	0,00000	0,00000	0,069790	**1,00**	**0,00**
25/01/11	21	11,03	0,18%	11,05	0,997	0,00%	0,997	11,00	0,18%	11,02	11,02	11,00	0,01994	0,00000	0,00000	0,00000	0,00000	0,019940	**1,00**	**0,00**
25/01/11	22	10,58	-0,47%	10,53	0,997	0,00%	0,997	10,55	-0,47%	10,50	10,50	10,55	-0,04985	0,00000	0,00000	0,00000	0,00000	0,049850	**1,00**	**0,00**
25/01/11	23	10,08			0,997	0,00%	0,997	10,05												
25/01/11	24	9,45			0,997	0,00%	0,997	9,42												
25/01/11	25	8,14			0,997	0,00%	0,997	8,12												
25/01/11	26	7,52	-0,40%	7,49	0,997	0,00%	0,997	7,50	-0,40%	7,47	7,47	7,50	-0,02991	0,00000	0,00000	0,00000	0,00000	0,029910	**1,00**	**0,00**
25/01/11	28	5,79	-0,69%	5,75	0,997	0,00%	0,997	5,77	-0,69%	5,73	5,73	5,77	-0,03988	0,00000	0,00000	0,00000	0,00000	0,039880	**1,00**	**0,00**
25/01/11	30	5,09	-0,98%	5,04	0,997	0,00%	0,997	5,07	-0,98%	5,02	5,02	5,07	-0,04985	0,00000	0,00000	0,00000	0,00000	0,049850	**1,00**	**0,00**
25/01/11	32	4,46	0,45%	4,48	0,997	0,00%	0,997	4,45	0,45%	4,47	4,47	4,45	0,01994	0,00000	0,00000	0,00000	0,00000	0,019940	**1,00**	**0,00**

Fecha	Micr.	Precio en AUD			Tipo de Cambio U$S:AUD			Precio en U$S			U$S Teóricos		Efectos individuales		Δ Int	Δ Int proporcional		Δ Variación Total	**Influencia**	
											AUD	TC	Δ Ef AUD	Δ Ef TC		AUD	TC		**AUD**	**TC**
		ANT	%Δ	ACT	ANT	%Δ	ACT	ANT	%Δ	ACT	Ec. 8	Ec. 9	Ec. 10	Ec. 11	Ec. 14	Ec. 18	Ec. 19	Ec. 20	**Ec. 21**	**Ec. 22**
27/01/11	16,5			22,81	0,997	0,00%	0,997			22,74										
27/01/11	17	21,87	-0,05%	21,86	0,997	0,00%	0,997	21,80	-0,05%	21,79	21,79	21,80	-0,00997	0,00000	0,00000	0,00000	0,00000	0,009970	**1,00**	**0,00**
27/01/11	17,5	20,52	0,39%	20,60	0,997	0,00%	0,997	20,46	0,39%	20,54	20,54	20,46	0,07976	0,00000	0,00000	0,00000	0,00000	0,079760	**1,00**	**0,00**
27/01/11	18	19,58	0,00%	19,58	0,997	0,00%	0,997	19,52	0,00%	19,52	19,52	19,52	0,00000	0,00000	0,00000					
27/01/11	18,5	17,97	0,33%	18,03	0,997	0,00%	0,997	17,92	0,33%	17,98	17,98	17,92	0,05982	0,00000	0,00000	0,00000	0,00000	0,059820	**1,00**	**0,00**
27/01/11	19	15,49	0,71%	15,60	0,997	0,00%	0,997	15,44	0,71%	15,55	15,55	15,44	0,10967	0,00000	0,00000	0,00000	0,00000	0,109670	**1,00**	**0,00**
27/01/11	19,5	13,23	0,68%	13,32	0,997	0,00%	0,997	13,19	0,68%	13,28	13,28	13,19	0,08973	0,00000	0,00000	0,00000	0,00000	0,089730	**1,00**	**0,00**
27/01/11	20	11,38	0,79%	11,47	0,997	0,00%	0,997	11,35	0,79%	11,44	11,44	11,35	0,08973	0,00000	0,00000	0,00000	0,00000	0,089730	**1,00**	**0,00**
27/01/11	21	11,05	0,54%	11,11	0,997	0,00%	0,997	11,02	0,54%	11,08	11,08	11,02	0,05982	0,00000	0,00000	0,00000	0,00000	0,059820	**1,00**	**0,00**
27/01/11	22	10,53	0,66%	10,60	0,997	0,00%	0,997	10,50	0,66%	10,57	10,57	10,50	0,06979	0,00000	0,00000	0,00000	0,00000	0,069790	**1,00**	**0,00**
27/01/11	23			10,16	0,997	0,00%	0,997			10,13										
27/01/11	24			9,58	0,997	0,00%	0,997			9,55										
27/01/11	25			8,14	0,997	0,00%	0,997			8,12										
27/01/11	26	7,49	-0,13%	7,48	0,997	0,00%	0,997	7,47	-0,13%	7,46	7,46	7,47	-0,00997	0,00000	0,00000	0,00000	0,00000	0,009970	**1,00**	**0,00**
27/01/11	28	5,75	-0,17%	5,74	0,997	0,00%	0,997	5,73	-0,17%	5,72	5,72	5,73	-0,00997	0,00000	0,00000	0,00000	0,00000	0,009970	**1,00**	**0,00**
27/01/11	30	5,04	0,60%	5,07	0,997	0,00%	0,997	5,02	0,60%	5,05	5,05	5,02	0,02991	0,00000	0,00000	0,00000	0,00000	0,029910	**1,00**	**0,00**
27/01/11	32	4,48	0,22%	4,49	0,997	0,00%	0,997	4,47	0,22%	4,48	4,48	4,47	0,00997	0,00000	0,00000	0,00000	0,00000	0,009970	**1,00**	**0,00**
02/02/11	16,5	22,81	4,21%	23,77	0,997	1,60%	1,013	22,74	5,88%	24,08	23,70	23,11	0,95712	0,36496	0,01536	0,01112	0,00424	1,337440	**0,72**	**0,28**
02/02/11	17	21,86	3,66%	22,66	0,997	1,60%	1,013	21,79	5,32%	22,95	22,59	22,14	0,79760	0,34976	0,01280	0,00890	0,00390	1,160160	**0,70**	**0,30**
02/02/11	17,5	20,60	4,42%	21,51	0,997	1,60%	1,013	20,54	6,09%	21,79	21,45	20,87	0,90727	0,32960	0,01456	0,01068	0,00388	1,251430	**0,73**	**0,27**
02/02/11	18	19,58	3,32%	20,23	0,997	1,60%	1,013	19,52	4,98%	20,49	20,17	19,83	0,64805	0,31328	0,01040	0,00701	0,00339	0,971730	**0,67**	**0,33**
02/02/11	18,5	18,03	3,27%	18,62	0,997	1,60%	1,013	17,98	4,93%	18,86	18,56	18,26	0,58823	0,28848	0,00944	0,00633	0,00311	0,886150	**0,67**	**0,33**
02/02/11	19	15,60	3,91%	16,21	0,997	1,60%	1,013	15,55	5,58%	16,42	16,16	15,80	0,60817	0,24960	0,00976	0,00692	0,00284	0,867530	**0,71**	**0,29**
02/02/11	19,5	13,32	3,15%	13,74	0,997	1,60%	1,013	13,28	4,81%	13,92	13,70	13,49	0,41874	0,21312	0,00672	0,00445	0,00227	0,638580	**0,66**	**0,34**
02/02/11	20	11,47	3,40%	11,86	0,997	1,60%	1,013	11,44	5,06%	12,01	11,82	11,62	0,38883	0,18352	0,00624	0,00424	0,00200	0,578590	**0,68**	**0,32**
02/02/11	21	11,11	2,97%	11,44	0,997	1,60%	1,013	11,08	4,62%	11,59	11,41	11,25	0,32901	0,17776	0,00528	0,00343	0,00185	0,512050	**0,65**	**0,35**
02/02/11	22	10,60	2,45%	10,86	0,997	1,60%	1,013	10,57	4,10%	11,00	10,83	10,74	0,25922	0,16960	0,00416	0,00251	0,00165	0,432980	**0,60**	**0,40**
02/02/11	23	10,16	3,05%	10,47	0,997	1,60%	1,013	10,13	4,70%	10,61	10,44	10,29	0,30907	0,16256	0,00496	0,00325	0,00171	0,476590	**0,66**	**0,34**
02/02/11	24	9,58	3,13%	9,88	0,997	1,60%	1,013	9,55	4,79%	10,01	9,85	9,70	0,29910	0,15328	0,00480	0,00317	0,00163	0,457180	**0,66**	**0,34**
02/02/11	25	8,14	3,19%	8,40	0,997	1,60%	1,013	8,12	4,85%	8,51	8,37	8,25	0,25922	0,13024	0,00416	0,00277	0,00139	0,393620	**0,67**	**0,33**
02/02/11	26	7,48	0,00%	7,48	0,997	1,60%	1,013	7,46	1,60%	7,58	7,46	7,58	0,00000	0,11968	0,00000	0,00000	0,00000	0,119680	**0,00**	**1,00**
02/02/11	28	5,74	-1,05%	5,68	0,997	1,60%	1,013	5,72	0,54%	5,75	5,66	5,81	-0,05982	0,09184	-0,00096	-0,00038	-0,00058	0,151457	**0,40**	**0,60**
02/02/11	30	5,07	-1,18%	5,01	0,997	1,60%	1,013	5,05	0,40%	5,08	4,99	5,14	-0,05982	0,08112	-0,00096	-0,00041	-0,00055	0,140795	**0,43**	**0,57**
02/02/11	32	4,49	-0,22%	4,48	0,997	1,60%	1,013	4,48	1,38%	4,54	4,47	4,55	-0,00997	0,07184	-0,00016	-0,00002	-0,00014	0,081689	**0,12**	**0,88**

Fecha	Micr.	Precio en AUD			Tipo de Cambio U$S:AUD			Precio en U$S			U$S Teóricos		Efectos individuales		Δ Int	Δ Int proporcional		Δ Variación Total	**Influencia**	
											AUD	TC	Δ Ef AUD	Δ Ef TC		AUD	TC		**AUD**	**TC**
		ANT	%Δ	ACT	ANT	%Δ	ACT	ANT	%Δ	ACT	Ec. 8	Ec. 9	Ec. 10	Ec. 11	Ec. 14	Ec. 18	Ec. 19	Ec. 20	**Ec. 21**	**Ec. 22**
03/02/11	16,5	23,77			1,013	-0,20%	1,011	24,08												
03/02/11	17	22,66	2,91%	23,32	1,013	-0,20%	1,011	22,95	2,71%	23,58	23,62	22,91	0,66858	-0,04532	-0,00132	-0,00124	-0,00008	0,712748	**0,94**	**0,06**
03/02/11	17,5	21,51	3,07%	22,17	1,013	-0,20%	1,011	21,79	2,86%	22,41	22,46	21,75	0,66858	-0,04302	-0,00132	-0,00124	-0,00008	0,710440	**0,94**	**0,06**
03/02/11	18	20,23	2,67%	20,77	1,013	-0,20%	1,011	20,49	2,47%	21,00	21,04	20,45	0,54702	-0,04046	-0,00108	-0,00101	-0,00007	0,586549	**0,93**	**0,07**
03/02/11	18,5	18,62	4,24%	19,41	1,013	-0,20%	1,011	18,86	4,04%	19,62	19,66	18,82	0,80027	-0,03724	-0,00158	-0,00151	-0,00007	0,836071	**0,96**	**0,04**
03/02/11	19	16,21	1,05%	16,38	1,013	-0,20%	1,011	16,42	0,85%	16,56	16,59	16,39	0,17221	-0,03242	-0,00034	-0,00029	-0,00005	0,204398	**0,84**	**0,16**
03/02/11	19,5	13,74	1,89%	14,00	1,013	-0,20%	1,011	13,92	1,69%	14,15	14,18	13,89	0,26338	-0,02748	-0,00052	-0,00047	-0,00005	0,290438	**0,91**	**0,09**
03/02/11	20	11,86	1,43%	12,03	1,013	-0,20%	1,011	12,01	1,23%	12,16	12,19	11,99	0,17221	-0,02372	-0,00034	-0,00030	-0,00004	0,195672	**0,88**	**0,12**
03/02/11	21	11,44	1,57%	11,62	1,013	-0,20%	1,011	11,59	1,37%	11,75	11,77	11,57	0,18234	-0,02288	-0,00036	-0,00032	-0,00004	0,204940	**0,89**	**0,11**
03/02/11	22	10,86	2,21%	11,10	1,013	-0,20%	1,011	11,00	2,01%	11,22	11,24	10,98	0,24312	-0,02172	-0,00048	-0,00044	-0,00004	0,264439	**0,92**	**0,08**
03/02/11	23	10,47			1,013	-0,20%	1,011	10,61												
03/02/11	24	9,88			1,013	-0,20%	1,011	10,01												
03/02/11	25	8,40	0,60%	8,45	1,013	-0,20%	1,011	8,51	0,40%	8,54	8,56	8,49	0,05065	-0,01680	-0,00010	-0,00008	-0,00002	0,067400	**0,75**	**0,25**
03/02/11	26	7,48	0,00%	7,48	1,013	-0,20%	1,011	7,58	-0,20%	7,56	7,58	7,56	0,00000	-0,01496	0,00000	0,00000	0,00000	0,014960	**0,00**	**1,00**
03/02/11	28	5,68	-0,18%	5,67	1,013	-0,20%	1,011	5,75	-0,37%	5,73	5,74	5,74	-0,01013	-0,01136	0,00002	0,00001	0,00001	0,021470	**0,47**	**0,53**
03/02/11	30	5,01	0,40%	5,03	1,013	-0,20%	1,011	5,08	0,20%	5,09	5,10	5,07	0,02026	-0,01002	-0,00004	-0,00003	-0,00001	0,030266	**0,67**	**0,33**
03/02/11	32	4,48	0,00%	4,48	1,013	-0,20%	1,011	4,54	-0,20%	4,53	4,54	4,53	0,00000	-0,00896	0,00000	0,00000	0,00000	0,008960	**0,00**	**1,00**
09/02/11	16,5			24,95	1,011	0,30%	1,014			25,30										
09/02/11	17	23,32	1,46%	23,66	1,011	0,30%	1,014	23,58	1,76%	23,99	23,92	23,65	0,34374	0,06996	0,00102	0,00085	0,00017	0,414720	**0,83**	**0,17**
09/02/11	17,5	22,17	1,98%	22,61	1,011	0,30%	1,014	22,41	2,29%	22,93	22,86	22,48	0,44484	0,06651	0,00132	0,00115	0,00017	0,512670	**0,87**	**0,13**
09/02/11	18	20,77	2,26%	21,24	1,011	0,30%	1,014	21,00	2,57%	21,54	21,47	21,06	0,47517	0,06231	0,00141	0,00125	0,00016	0,538890	**0,88**	**0,12**
09/02/11	18,5	19,41	1,13%	19,63	1,011	0,30%	1,014	19,62	1,43%	19,90	19,85	19,68	0,22242	0,05823	0,00066	0,00052	0,00014	0,281310	**0,79**	**0,21**
09/02/11	19	16,38	1,22%	16,58	1,011	0,30%	1,014	16,56	1,52%	16,81	16,76	16,61	0,20220	0,04914	0,00060	0,00048	0,00012	0,251940	**0,80**	**0,20**
09/02/11	19,5	14,00	0,64%	14,09	1,011	0,30%	1,014	14,15	0,94%	14,29	14,24	14,20	0,09099	0,04200	0,00027	0,00018	0,00009	0,133260	**0,68**	**0,32**
09/02/11	20	12,03	0,08%	12,04	1,011	0,30%	1,014	12,16	0,38%	12,21	12,17	12,20	0,01011	0,03609	0,00003	0,00001	0,00002	0,046230	**0,22**	**0,78**
09/02/11	21	11,62	-0,26%	11,59	1,011	0,30%	1,014	11,75	0,04%	11,75	11,72	11,78	-0,03033	0,03486	-0,00009	-0,00004	-0,00005	0,065184	**0,47**	**0,53**
09/02/11	22	11,10	0,18%	11,12	1,011	0,30%	1,014	11,22	0,48%	11,28	11,24	11,26	0,02022	0,03330	0,00006	0,00002	0,00004	0,053580	**0,38**	**0,62**
09/02/11	23			10,61	1,011	0,30%	1,014			10,76										
09/02/11	24				1,011	0,30%	1,014													
09/02/11	25	8,45			1,011	0,30%	1,014	8,54												
09/02/11	26	7,48	0,94%	7,55	1,011	0,30%	1,014	7,56	1,24%	7,66	7,63	7,58	0,07077	0,02244	0,00021	0,00016	0,00005	0,093420	**0,76**	**0,24**
09/02/11	28	5,67	0,00%	5,67	1,011	0,30%	1,014	5,73	0,30%	5,75	5,73	5,75	0,00000	0,01701	0,00000	0,00000	0,00000	0,017010	**0,00**	**1,00**
09/02/11	30	5,03	0,00%	5,03	1,011	0,30%	1,014	5,09	0,30%	5,10	5,09	5,10	0,00000	0,01509	0,00000	0,00000	0,00000	0,015090	**0,00**	**1,00**
09/02/11	32	4,48	-0,67%	4,45	1,011	0,30%	1,014	4,53	-0,37%	4,51	4,50	4,54	-0,03033	0,01344	-0,00009	-0,00006	-0,00003	0,043805	**0,69**	**0,31**

Fecha	Micr.	Precio en AUD			Tipo de Cambio U$S:AUD			Precio en U$S			U$S Teóricos		Efectos individuales		Δ Int	Δ Int proporcional		Δ Variación Total	**Influencia**	
											AUD	TC	Δ Ef AUD	Δ Ef TC		AUD	TC		**AUD**	**TC**
		ANT	%Δ	ACT	ANT	%Δ	ACT	ANT	%Δ	ACT	Ec. 8	Ec. 9	Ec. 10	Ec. 11	Ec. 14	Ec. 18	Ec. 19	Ec. 20	**Ec. 21**	**Ec. 22**
10/02/11	16,5	24,95	0,68%	25,12	1,014	-0,49%	1,009	25,30	0,18%	25,35	25,47	25,17	0,17238	-0,12475	-0,00085	-0,00049	-0,00036	0,296994	**0,58**	**0,42**
10/02/11	17	23,66	0,25%	23,72	1,014	-0,49%	1,009	23,99	-0,24%	23,93	24,05	23,87	0,06084	-0,11830	-0,00030	-0,00010	-0,00020	0,179236	**0,34**	**0,66**
10/02/11	17,5	22,61	0,00%	22,61	1,014	-0,49%	1,009	22,93	-0,49%	22,81	22,93	22,81	0,00000	-0,11305	0,00000	0,00000	0,00000	0,113050	**0,00**	**1,00**
10/02/11	18	21,24	-2,45%	20,72	1,014	-0,49%	1,009	21,54	-2,93%	20,91	21,01	21,43	-0,52728	-0,10620	0,00260	0,00216	0,00044	0,630880	**0,83**	**0,17**
10/02/11	18,5	19,63	-3,41%	18,96	1,014	-0,49%	1,009	19,90	-3,89%	19,13	19,23	19,81	-0,67938	-0,09815	0,00335	0,00293	0,00042	0,774180	**0,87**	**0,13**
10/02/11	19	16,58	-4,16%	15,89	1,014	-0,49%	1,009	16,81	-4,63%	16,03	16,11	16,73	-0,69966	-0,08290	0,00345	0,00308	0,00037	0,779110	**0,89**	**0,11**
10/02/11	19,5	14,09	-2,70%	13,71	1,014	-0,49%	1,009	14,29	-3,18%	13,83	13,90	14,22	-0,38532	-0,07045	0,00190	0,00161	0,00029	0,453870	**0,85**	**0,15**
10/02/11	20	12,04	-1,00%	11,92	1,014	-0,49%	1,009	12,21	-1,48%	12,03	12,09	12,15	-0,12168	-0,06020	0,00060	0,00040	0,00020	0,181280	**0,67**	**0,33**
10/02/11	21	11,59	-1,90%	11,37	1,014	-0,49%	1,009	11,75	-2,38%	11,47	11,53	11,69	-0,22308	-0,05795	0,00110	0,00087	0,00023	0,279930	**0,79**	**0,21**
10/02/11	22	11,12	-2,25%	10,87	1,014	-0,49%	1,009	11,28	-2,73%	10,97	11,02	11,22	-0,25350	-0,05560	0,00125	0,00103	0,00022	0,307850	**0,82**	**0,18**
10/02/11	23	10,61	-2,17%	10,38	1,014	-0,49%	1,009	10,76	-2,65%	10,47	10,53	10,71	-0,23322	-0,05305	0,00115	0,00094	0,00021	0,285120	**0,81**	**0,19**
10/02/11	24				1,014	-0,49%	1,009													
10/02/11	25				1,014	-0,49%	1,009													
10/02/11	26	7,55	0,66%	7,60	1,014	-0,49%	1,009	7,66	0,17%	7,67	7,71	7,62	0,05070	-0,03775	-0,00025	-0,00014	-0,00011	0,088413	**0,57**	**0,43**
10/02/11	28	5,67	-1,59%	5,58	1,014	-0,49%	1,009	5,75	-2,07%	5,63	5,66	5,72	-0,09126	-0,02835	0,00045	0,00034	0,00011	0,119160	**0,76**	**0,24**
10/02/11	30	5,03	-0,60%	5,00	1,014	-0,49%	1,009	5,10	-1,09%	5,05	5,07	5,08	-0,03042	-0,02515	0,00015	0,00008	0,00007	0,055420	**0,55**	**0,45**
10/02/11	32	4,45	0,00%	4,45	1,014	-0,49%	1,009	4,51	-0,49%	4,49	4,51	4,49	0,00000	-0,02225	0,00000	0,00000	0,00000	0,022250	**0,00**	**1,00**
16/02/11	16,5	25,12	-0,20%	25,07	1,009	-0,99%	0,999	25,35	-1,19%	25,04	25,30	25,09	-0,05045	-0,25120	0,00050	0,00008	0,00042	0,301150	**0,17**	**0,83**
16/02/11	17	23,72	0,80%	23,91	1,009	-0,99%	0,999	23,93	-0,20%	23,89	24,13	23,70	0,19171	-0,23720	-0,00190	-0,00085	-0,00105	0,429112	**0,44**	**0,56**
16/02/11	17,5	22,61	-0,93%	22,40	1,009	-0,99%	0,999	22,81	-1,91%	22,38	22,60	22,59	-0,21189	-0,22610	0,00210	0,00102	0,00108	0,435890	**0,48**	**0,52**
16/02/11	18	20,72	0,00%	20,72	1,009	-0,99%	0,999	20,91	-0,99%	20,70	20,91	20,70	0,00000	-0,20720	0,00000	0,00000	0,00000	0,207200	**0,00**	**1,00**
16/02/11	18,5	18,96	-1,42%	18,69	1,009	-0,99%	0,999	19,13	-2,40%	18,67	18,86	18,94	-0,27243	-0,18960	0,00270	0,00159	0,00111	0,459330	**0,59**	**0,41**
16/02/11	19	15,89	0,57%	15,98	1,009	-0,99%	0,999	16,03	-0,43%	15,96	16,12	15,87	0,09081	-0,15890	-0,00090	-0,00033	-0,00057	0,249955	**0,36**	**0,64**
16/02/11	19,5	13,71	0,00%	13,71	1,009	-0,99%	0,999	13,83	-0,99%	13,70	13,83	13,70	0,00000	-0,13710	0,00000	0,00000	0,00000	0,137100	**0,00**	**1,00**
16/02/11	20	11,92	0,59%	11,99	1,009	-0,99%	0,999	12,03	-0,41%	11,98	12,10	11,91	0,07063	-0,11920	-0,00070	-0,00026	-0,00044	0,190009	**0,37**	**0,63**
16/02/11	21	11,37	0,26%	11,40	1,009	-0,99%	0,999	11,47	-0,73%	11,39	11,50	11,36	0,03027	-0,11370	-0,00030	-0,00006	-0,00024	0,144144	**0,21**	**0,79**
16/02/11	22	10,87	0,18%	10,89	1,009	-0,99%	0,999	10,97	-0,81%	10,88	10,99	10,86	0,02018	-0,10870	-0,00020	-0,00003	-0,00017	0,129017	**0,16**	**0,84**
16/02/11	23	10,38	-0,10%	10,37	1,009	-0,99%	0,999	10,47	-1,09%	10,36	10,46	10,37	-0,01009	-0,10380	0,00010	0,00001	0,00009	0,113790	**0,09**	**0,91**
16/02/11	24				1,009	-0,99%	0,999													
16/02/11	25				1,009	-0,99%	0,999													
16/02/11	26	7,60	-0,26%	7,58	1,009	-0,99%	0,999	7,67	-1,25%	7,57	7,65	7,59	-0,02018	-0,07600	0,00020	0,00004	0,00016	0,095980	**0,21**	**0,79**
16/02/11	28	5,58	0,72%	5,62	1,009	-0,99%	0,999	5,63	-0,28%	5,61	5,67	5,57	0,04036	-0,05580	-0,00040	-0,00017	-0,00023	0,096224	**0,42**	**0,58**
16/02/11	30	5,00	0,40%	5,02	1,009	-0,99%	0,999	5,05	-0,60%	5,01	5,07	5,00	0,02018	-0,05000	-0,00020	-0,00006	-0,00014	0,070265	**0,29**	**0,71**
16/02/11	32	4,45	0,00%	4,45	1,009	-0,99%	0,999	4,49	-0,99%	4,45	4,49	4,45	0,00000	-0,04450	0,00000	0,00000	0,00000	0,044500	**0,00**	**1,00**

Fecha	Micr.	Precio en AUD			Tipo de Cambio U$S:AUD			Precio en U$S			U$S Teóricos		Efectos individuales		Δ Int	Δ Int proporcional		Δ Variación Total	**Influencia**	
											AUD	TC	Δ Ef AUD	Δ Ef TC		AUD	TC		**AUD**	**TC**
		ANT	%Δ	ACT	ANT	%Δ	ACT	ANT	%Δ	ACT	Ec. 8	Ec. 9	Ec. 10	Ec. 11	Ec. 14	Ec. 18	Ec. 19	Ec. 20	**Ec. 21**	**Ec. 22**
17/02/11	16,5	25,07	0,24%	25,13	0,999	0,50%	1,004	25,04	0,74%	25,23	25,10	25,17	0,05994	0,12535	0,00030	0,00010	0,00020	0,185590	**0,32**	**0,68**
17/02/11	17	23,91	0,17%	23,95	0,999	0,50%	1,004	23,89	0,67%	24,05	23,93	24,01	0,03996	0,11955	0,00020	0,00005	0,00015	0,159710	**0,25**	**0,75**
17/02/11	17,5	22,40	0,00%	22,40	0,999	0,50%	1,004	22,38	0,50%	22,49	22,38	22,49	0,00000	0,11200	0,00000	0,00000	0,00000	0,112000	**0,00**	**1,00**
17/02/11	18	20,72	1,16%	20,96	0,999	0,50%	1,004	20,70	1,66%	21,04	20,94	20,80	0,23976	0,10360	0,00120	0,00084	0,00036	0,344560	**0,70**	**0,30**
17/02/11	18,5	18,69	0,70%	18,82	0,999	0,50%	1,004	18,67	1,20%	18,90	18,80	18,76	0,12987	0,09345	0,00065	0,00038	0,00027	0,223970	**0,58**	**0,42**
17/02/11	19	15,98	0,81%	16,11	0,999	0,50%	1,004	15,96	1,32%	16,17	16,09	16,04	0,12987	0,07990	0,00065	0,00040	0,00025	0,210420	**0,62**	**0,38**
17/02/11	19,5	13,71	1,24%	13,88	0,999	0,50%	1,004	13,70	1,75%	13,94	13,87	13,76	0,16983	0,06855	0,00085	0,00061	0,00024	0,239230	**0,71**	**0,29**
17/02/11	20	11,99	1,42%	12,16	0,999	0,50%	1,004	11,98	1,93%	12,21	12,15	12,04	0,16983	0,05995	0,00085	0,00063	0,00022	0,230630	**0,74**	**0,26**
17/02/11	21	11,40	1,32%	11,55	0,999	0,50%	1,004	11,39	1,82%	11,60	11,54	11,45	0,14985	0,05700	0,00075	0,00054	0,00021	0,207600	**0,72**	**0,28**
17/02/11	22	10,89	2,20%	11,13	0,999	0,50%	1,004	10,88	2,72%	11,17	11,12	10,93	0,23976	0,05445	0,00120	0,00098	0,00022	0,295410	**0,81**	**0,19**
17/02/11	23	10,37	1,74%	10,55	0,999	0,50%	1,004	10,36	2,24%	10,59	10,54	10,41	0,17982	0,05185	0,00090	0,00070	0,00020	0,232570	**0,78**	**0,22**
17/02/11	24				0,999	0,50%	1,004													
17/02/11	25				0,999	0,50%	1,004													
17/02/11	26	7,58	1,98%	7,73	0,999	0,50%	1,004	7,57	2,49%	7,76	7,72	7,61	0,14985	0,03790	0,00075	0,00060	0,00015	0,188500	**0,80**	**0,20**
17/02/11	28	5,62	3,20%	5,80	0,999	0,50%	1,004	5,61	3,72%	5,82	5,79	5,64	0,17982	0,02810	0,00090	0,00078	0,00012	0,208820	**0,86**	**0,14**
17/02/11	30	5,02	2,99%	5,17	0,999	0,50%	1,004	5,01	3,50%	5,19	5,16	5,04	0,14985	0,02510	0,00075	0,00064	0,00011	0,175700	**0,86**	**0,14**
17/02/11	32	4,45	2,92%	4,58	0,999	0,50%	1,004	4,45	3,44%	4,60	4,58	4,47	0,12987	0,02225	0,00065	0,00055	0,00010	0,152770	**0,85**	**0,15**
23/02/11	16,5	25,13	1,87%	25,60	1,004	-0,10%	1,003	25,23	1,77%	25,68	25,70	25,21	0,47188	-0,02513	-0,00047	-0,00045	-0,00002	0,496588	**0,95**	**0,05**
23/02/11	17	23,95	1,96%	24,42	1,004	-0,10%	1,003	24,05	1,86%	24,49	24,52	24,02	0,47188	-0,02395	-0,00047	-0,00045	-0,00002	0,495405	**0,95**	**0,05**
23/02/11	17,5	22,40	3,44%	23,17	1,004	-0,10%	1,003	22,49	3,33%	23,24	23,26	22,47	0,77308	-0,02240	-0,00077	-0,00075	-0,00002	0,794753	**0,97**	**0,03**
23/02/11	18	20,96	1,05%	21,18	1,004	-0,10%	1,003	21,04	0,95%	21,24	21,26	21,02	0,22088	-0,02096	-0,00022	-0,00020	-0,00002	0,241658	**0,91**	**0,09**
23/02/11	18,5	18,82	0,27%	18,87	1,004	-0,10%	1,003	18,90	0,17%	18,93	18,95	18,88	0,05020	-0,01882	-0,00005	-0,00004	-0,00001	0,068997	**0,73**	**0,27**
23/02/11	19	16,11	1,99%	16,43	1,004	-0,10%	1,003	16,17	1,88%	16,48	16,50	16,16	0,32128	-0,01611	-0,00032	-0,00030	-0,00002	0,337101	**0,95**	**0,05**
23/02/11	19,5	13,88	2,81%	14,27	1,004	-0,10%	1,003	13,94	2,71%	14,31	14,33	13,92	0,39156	-0,01388	-0,00039	-0,00038	-0,00001	0,405077	**0,97**	**0,03**
23/02/11	20	12,16	2,47%	12,46	1,004	-0,10%	1,003	12,21	2,37%	12,50	12,51	12,20	0,30120	-0,01216	-0,00030	-0,00029	-0,00001	0,313083	**0,96**	**0,04**
23/02/11	21	11,55	1,82%	11,76	1,004	-0,10%	1,003	11,60	1,72%	11,80	11,81	11,58	0,21084	-0,01155	-0,00021	-0,00020	-0,00001	0,222202	**0,95**	**0,05**
23/02/11	22	11,13	1,89%	11,34	1,004	-0,10%	1,003	11,17	1,79%	11,37	11,39	11,16	0,21084	-0,01113	-0,00021	-0,00020	-0,00001	0,221781	**0,95**	**0,05**
23/02/11	23	10,55	1,52%	10,71	1,004	-0,10%	1,003	10,59	1,42%	10,74	10,75	10,58	0,16064	-0,01055	-0,00016	-0,00015	-0,00001	0,171050	**0,94**	**0,06**
23/02/11	24				1,004	-0,10%	1,003													
23/02/11	25				1,004	-0,10%	1,003													
23/02/11	26	7,73	2,72%	7,94	1,004	-0,10%	1,003	7,76	2,61%	7,96	7,97	7,75	0,21084	-0,00773	-0,00021	-0,00020	-0,00001	0,218375	**0,96**	**0,04**
23/02/11	28	5,80	4,14%	6,04	1,004	-0,10%	1,003	5,82	4,03%	6,06	6,06	5,82	0,24096	-0,00580	-0,00024	-0,00023	-0,00001	0,246531	**0,98**	**0,02**
23/02/11	30	5,17	4,64%	5,41	1,004	-0,10%	1,003	5,19	4,54%	5,43	5,43	5,19	0,24096	-0,00517	-0,00024	-0,00023	-0,00001	0,245900	**0,98**	**0,02**
23/02/11	32	4,58	4,59%	4,79	1,004	-0,10%	1,003	4,60	4,48%	4,80	4,81	4,59	0,21084	-0,00458	-0,00021	-0,00021	0,00000	0,215219	**0,98**	**0,02**

Fecha	Micr.	Precio en AUD			Tipo de Cambio U$S:AUD			Precio en U$S			U$S Teóricos		Efectos individuales		Δ Int	Δ Int proporcional		Δ Variación Total	**Influencia**	
											AUD	TC	Δ Ef AUD	Δ Ef TC		AUD	TC		**AUD**	**TC**
		ANT	%Δ	ACT	ANT	%Δ	ACT	ANT	%Δ	ACT	Ec. 8	Ec. 9	Ec. 10	Ec. 11	Ec. 14	Ec. 18	Ec. 19	Ec. 20	**Ec. 21**	**Ec. 22**
24/02/11	16,5	25,60			1,003	0,50%	1,008	25,68												
24/02/11	17	24,42	-1,02%	24,17	1,003	0,50%	1,008	24,49	-0,53%	24,36	24,24	24,62	-0,25075	0,12210	-0,00125	-0,00084	-0,00041	0,373281	**0,67**	**0,33**
24/02/11	17,5	23,17	-1,25%	22,88	1,003	0,50%	1,008	23,24	-0,76%	23,06	22,95	23,36	-0,29087	0,11585	-0,00145	-0,00104	-0,00041	0,407344	**0,72**	**0,28**
24/02/11	18	21,18	-0,94%	20,98	1,003	0,50%	1,008	21,24	-0,45%	21,15	21,04	21,35	-0,20060	0,10590	-0,00100	-0,00065	-0,00035	0,306809	**0,66**	**0,34**
24/02/11	18,5	18,87	-1,17%	18,65	1,003	0,50%	1,008	18,93	-0,67%	18,80	18,71	19,02	-0,22066	0,09435	-0,00110	-0,00077	-0,00033	0,315451	**0,70**	**0,30**
24/02/11	19	16,43	-0,91%	16,28	1,003	0,50%	1,008	16,48	-0,42%	16,41	16,33	16,56	-0,15045	0,08215	-0,00075	-0,00049	-0,00026	0,232820	**0,65**	**0,35**
24/02/11	19,5	14,27	0,35%	14,32	1,003	0,50%	1,008	14,31	0,85%	14,43	14,36	14,38	0,05015	0,07135	0,00025	0,00010	0,00015	0,121750	**0,41**	**0,59**
24/02/11	20	12,46	0,08%	12,47	1,003	0,50%	1,008	12,50	0,58%	12,57	12,51	12,56	0,01003	0,06230	0,00005	0,00001	0,00004	0,072380	**0,14**	**0,86**
24/02/11	21	11,76	1,02%	11,88	1,003	0,50%	1,008	11,80	1,52%	11,98	11,92	11,85	0,12036	0,05880	0,00060	0,00040	0,00020	0,179760	**0,67**	**0,33**
24/02/11	22	11,34	0,00%	11,34	1,003	0,50%	1,008	11,37	0,50%	11,43	11,37	11,43	0,00000	0,05670	0,00000	0,00000	0,00000	0,056700	**0,00**	**1,00**
24/02/11	23	10,71	0,93%	10,81	1,003	0,50%	1,008	10,74	1,44%	10,90	10,84	10,80	0,10030	0,05355	0,00050	0,00033	0,00017	0,154350	**0,65**	**0,35**
24/02/11	24				1,003	0,50%	1,008													
24/02/11	25			8,99	1,003	0,50%	1,008			9,06										
24/02/11	26	7,94	-0,50%	7,90	1,003	0,50%	1,008	7,96	-0,01%	7,96	7,92	8,00	-0,04012	0,03970	-0,00020	-0,00010	-0,00010	0,079821	**0,50**	**0,50**
24/02/11	28	6,04	2,15%	6,17	1,003	0,50%	1,008	6,06	2,66%	6,22	6,19	6,09	0,13039	0,03020	0,00065	0,00053	0,00012	0,161240	**0,81**	**0,19**
24/02/11	30	5,41	0,37%	5,43	1,003	0,50%	1,008	5,43	0,87%	5,47	5,45	5,45	0,02006	0,02705	0,00010	0,00004	0,00006	0,047210	**0,43**	**0,57**
24/02/11	32	4,79	0,00%	4,79	1,003	0,50%	1,008	4,80	0,50%	4,83	4,80	4,83	0,00000	0,02395	0,00000	0,00000	0,00000	0,023950	**0,00**	**1,00**
01/03/11	16,5			26,11	1,008	0,89%	1,017			26,55										
01/03/11	17	24,17	4,01%	25,14	1,008	0,89%	1,017	24,36	4,94%	25,57	25,34	24,58	0,97776	0,21753	0,00873	0,00714	0,00159	1,204020	**0,82**	**0,18**
01/03/11	17,5	22,88	3,10%	23,59	1,008	0,89%	1,017	23,06	4,02%	23,99	23,78	23,27	0,71568	0,20592	0,00639	0,00496	0,00143	0,927990	**0,78**	**0,22**
01/03/11	18	20,98	4,15%	21,85	1,008	0,89%	1,017	21,15	5,08%	22,22	22,02	21,34	0,87696	0,18882	0,00783	0,00644	0,00139	1,073610	**0,82**	**0,18**
01/03/11	18,5	18,65	3,91%	19,38	1,008	0,89%	1,017	18,80	4,84%	19,71	19,54	18,97	0,73584	0,16785	0,00657	0,00535	0,00122	0,910260	**0,81**	**0,19**
01/03/11	19	16,28	0,25%	16,32	1,008	0,89%	1,017	16,41	1,14%	16,60	16,45	16,56	0,04032	0,14652	0,00036	0,00008	0,00028	0,187200	**0,22**	**0,78**
01/03/11	19,5	14,32	0,84%	14,44	1,008	0,89%	1,017	14,43	1,74%	14,69	14,56	14,56	0,12096	0,12888	0,00108	0,00052	0,00056	0,250920	**0,48**	**0,52**
01/03/11	20	12,47	0,00%	12,47	1,008	0,89%	1,017	12,57	0,89%	12,68	12,57	12,68	0,00000	0,11223	0,00000	0,00000	0,00000	0,112230	**0,00**	**1,00**
01/03/11	21	11,88	0,00%	11,88	1,008	0,89%	1,017	11,98	0,89%	12,08	11,98	12,08	0,00000	0,10692	0,00000	0,00000	0,00000	0,106920	**0,00**	**1,00**
01/03/11	22	11,34			1,008	0,89%	1,017	11,43												
01/03/11	23	10,81			1,008	0,89%	1,017	10,90												
01/03/11	24				1,008	0,89%	1,017													
01/03/11	25	8,99			1,008	0,89%	1,017	9,06												
01/03/11	26	7,90			1,008	0,89%	1,017	7,96												
01/03/11	28	6,17	1,78%	6,28	1,008	0,89%	1,017	6,22	2,69%	6,39	6,33	6,27	0,11088	0,05553	0,00099	0,00066	0,00033	0,167400	**0,67**	**0,33**
01/03/11	30	5,43	3,13%	5,60	1,008	0,89%	1,017	5,47	4,05%	5,70	5,64	5,52	0,17136	0,04887	0,00153	0,00119	0,00034	0,221760	**0,78**	**0,22**
01/03/11	32	4,79	1,88%	4,88	1,008	0,89%	1,017	4,83	2,79%	4,96	4,92	4,87	0,09072	0,04311	0,00081	0,00055	0,00026	0,134640	**0,68**	**0,32**

Fecha	Micr.	Precio en AUD			Tipo de Cambio U$S:AUD			Precio en U$S			U$S Teóricos		Efectos individuales		Δ Int	Δ Int proporcional		Δ Variación Total	**Influencia**	
											AUD	TC	Δ Ef AUD	Δ Ef TC		AUD	TC		**AUD**	**TC**
		ANT	%Δ	ACT	ANT	%Δ	ACT	ANT	%Δ	ACT	Ec. 8	Ec. 9	Ec. 10	Ec. 11	Ec. 14	Ec. 18	Ec. 19	Ec. 20	**Ec. 21**	**Ec. 22**
02/03/11	16,5	26,11	0,08%	26,13	1,017	-0,59%	1,011	26,55	-0,51%	26,42	26,57	26,40	0,02034	-0,15666	-0,00012	-0,00001	-0,00011	0,177092	**0,11**	**0,89**
02/03/11	17	25,14	0,44%	25,25	1,017	-0,59%	1,011	25,57	-0,16%	25,53	25,68	25,42	0,11187	-0,15084	-0,00066	-0,00028	-0,00038	0,262808	**0,42**	**0,58**
02/03/11	17,5	23,59	0,38%	23,68	1,017	-0,59%	1,011	23,99	-0,21%	23,94	24,08	23,85	0,09153	-0,14154	-0,00054	-0,00021	-0,00033	0,233186	**0,39**	**0,61**
02/03/11	18	21,85	0,05%	21,86	1,017	-0,59%	1,011	22,22	-0,54%	22,10	22,23	22,09	0,01017	-0,13110	-0,00006	0,00000	-0,00006	0,141321	**0,07**	**0,93**
02/03/11	18,5	19,38	0,10%	19,40	1,017	-0,59%	1,011	19,71	-0,49%	19,61	19,73	19,59	0,02034	-0,11628	-0,00012	-0,00002	-0,00010	0,136704	**0,15**	**0,85**
02/03/11	19	16,32	0,61%	16,42	1,017	-0,59%	1,011	16,60	0,02%	16,60	16,70	16,50	0,10170	-0,09792	-0,00060	-0,00031	-0,00029	0,199609	**0,51**	**0,49**
02/03/11	19,5	14,44	0,00%	14,44	1,017	-0,59%	1,011	14,69	-0,59%	14,60	14,69	14,60	0,00000	-0,08664	0,00000	0,00000	0,00000	0,086640	**0,00**	**1,00**
02/03/11	20	12,47	0,08%	12,48	1,017	-0,59%	1,011	12,68	-0,51%	12,62	12,69	12,61	0,01017	-0,07482	-0,00006	-0,00001	-0,00005	0,085036	**0,12**	**0,88**
02/03/11	21	11,88	0,00%	11,88	1,017	-0,59%	1,011	12,08	-0,59%	12,01	12,08	12,01	0,00000	-0,07128	0,00000	0,00000	0,00000	0,071280	**0,00**	**1,00**
02/03/11	22				1,017	-0,59%	1,011													
02/03/11	23				1,017	-0,59%	1,011													
02/03/11	24				1,017	-0,59%	1,011													
02/03/11	25				1,017	-0,59%	1,011													
02/03/11	26				1,017	-0,59%	1,011													
02/03/11	28	6,28	2,23%	6,42	1,017	-0,59%	1,011	6,39	1,63%	6,49	6,53	6,35	0,14238	-0,03768	-0,00084	-0,00066	-0,00018	0,179572	**0,79**	**0,21**
02/03/11	30	5,60	2,50%	5,74	1,017	-0,59%	1,011	5,70	1,90%	5,80	5,84	5,66	0,14238	-0,03360	-0,00084	-0,00068	-0,00016	0,175461	**0,81**	**0,19**
02/03/11	32	4,88	4,10%	5,08	1,017	-0,59%	1,011	4,96	3,48%	5,14	5,17	4,93	0,20340	-0,02928	-0,00120	-0,00105	-0,00015	0,231782	**0,87**	**0,13**
03/03/11	16,5	26,13	0,38%	26,23	1,011	0,49%	1,016	26,42	0,88%	26,65	26,52	26,55	0,10110	0,13065	0,00050	0,00022	0,00028	0,232250	**0,44**	**0,56**
03/03/11	17	25,25	0,00%	25,25	1,011	0,49%	1,016	25,53	0,49%	25,65	25,53	25,65	0,00000	0,12625	0,00000	0,00000	0,00000	0,126250	**0,00**	**1,00**
03/03/11	17,5	23,68	0,04%	23,69	1,011	0,49%	1,016	23,94	0,54%	24,07	23,95	24,06	0,01011	0,11840	0,00005	0,00000	0,00005	0,128560	**0,08**	**0,92**
03/03/11	18	21,86	0,14%	21,89	1,011	0,49%	1,016	22,10	0,63%	22,24	22,13	22,21	0,03033	0,10930	0,00015	0,00003	0,00012	0,139780	**0,22**	**0,78**
03/03/11	18,5	19,40	0,46%	19,49	1,011	0,49%	1,016	19,61	0,96%	19,80	19,70	19,71	0,09099	0,09700	0,00045	0,00022	0,00023	0,188440	**0,48**	**0,52**
03/03/11	19	16,42	0,24%	16,46	1,011	0,49%	1,016	16,60	0,74%	16,72	16,64	16,68	0,04044	0,08210	0,00020	0,00007	0,00013	0,122740	**0,33**	**0,67**
03/03/11	19,5	14,44	0,00%	14,44	1,011	0,49%	1,016	14,60	0,49%	14,67	14,60	14,67	0,00000	0,07220	0,00000	0,00000	0,00000	0,072200	**0,00**	**1,00**
03/03/11	20	12,48	0,88%	12,59	1,011	0,49%	1,016	12,62	1,38%	12,79	12,73	12,68	0,11121	0,06240	0,00055	0,00035	0,00020	0,174160	**0,64**	**0,36**
03/03/11	21	11,88	0,00%	11,88	1,011	0,49%	1,016	12,01	0,49%	12,07	12,01	12,07	0,00000	0,05940	0,00000	0,00000	0,00000	0,059400	**0,00**	**1,00**
03/03/11	22				1,011	0,49%	1,016													
03/03/11	23				1,011	0,49%	1,016													
03/03/11	24				1,011	0,49%	1,016													
03/03/11	25				1,011	0,49%	1,016													
03/03/11	26				1,011	0,49%	1,016													
03/03/11	28	6,42	1,71%	6,53	1,011	0,49%	1,016	6,49	2,22%	6,63	6,60	6,52	0,11121	0,03210	0,00055	0,00043	0,00012	0,143860	**0,78**	**0,22**
03/03/11	30	5,74	0,87%	5,79	1,011	0,49%	1,016	5,80	1,37%	5,88	5,85	5,83	0,05055	0,02870	0,00025	0,00016	0,00009	0,079500	**0,64**	**0,36**
03/03/11	32	5,08	2,56%	5,21	1,011	0,49%	1,016	5,14	3,07%	5,29	5,27	5,16	0,13143	0,02540	0,00065	0,00054	0,00011	0,157480	**0,84**	**0,16**

Fecha	Micr.	Precio en AUD			Tipo de Cambio U$S:AUD			Precio en U$S			U$S Teóricos		Efectos individuales		Δ Int	Δ Int proporcional		Δ Variación Total	**Influencia**	
											AUD	TC	Δ Ef AUD	Δ Ef TC		AUD	TC		**AUD**	**TC**
		ANT	%Δ	ACT	ANT	%Δ	ACT	ANT	%Δ	ACT	Ec. 8	Ec. 9	Ec. 10	Ec. 11	Ec. 14	Ec. 18	Ec. 19	Ec. 20	**Ec. 21**	**Ec. 22**
09/03/11	16,5	26,23			1,016	-0,98%	1,006	26,65												
09/03/11	17	25,25	-0,40%	25,15	1,016	-0,98%	1,006	25,65	-1,38%	25,30	25,55	25,40	-0,10160	-0,25250	0,00100	0,00029	0,00071	0,353100	**0,29**	**0,71**
09/03/11	17,5	23,69	0,04%	23,70	1,016	-0,98%	1,006	24,07	-0,94%	23,84	24,08	23,83	0,01016	-0,23690	-0,00010	0,00000	-0,00010	0,247152	**0,04**	**0,96**
09/03/11	18	21,89	0,18%	21,93	1,016	-0,98%	1,006	22,24	-0,80%	22,06	22,28	22,02	0,04064	-0,21890	-0,00040	-0,00006	-0,00034	0,259815	**0,16**	**0,84**
09/03/11	18,5	19,49	0,56%	19,60	1,016	-0,98%	1,006	19,80	-0,43%	19,72	19,91	19,61	0,11176	-0,19490	-0,00110	-0,00040	-0,00070	0,306958	**0,36**	**0,64**
09/03/11	19	16,46	2,49%	16,87	1,016	-0,98%	1,006	16,72	1,48%	16,97	17,14	16,56	0,41656	-0,16460	-0,00410	-0,00294	-0,00116	0,579382	**0,71**	**0,29**
09/03/11	19,5	14,44	1,87%	14,71	1,016	-0,98%	1,006	14,67	0,87%	14,80	14,95	14,53	0,27432	-0,14440	-0,00270	-0,00177	-0,00093	0,417882	**0,65**	**0,35**
09/03/11	20	12,59	3,73%	13,06	1,016	-0,98%	1,006	12,79	2,71%	13,14	13,27	12,67	0,47752	-0,12590	-0,00470	-0,00372	-0,00098	0,600681	**0,79**	**0,21**
09/03/11	21	11,88	3,11%	12,25	1,016	-0,98%	1,006	12,07	2,10%	12,32	12,45	11,95	0,37592	-0,11880	-0,00370	-0,00281	-0,00089	0,492797	**0,76**	**0,24**
09/03/11	22			11,83	1,016	-0,98%	1,006			11,90										
09/03/11	23			11,41	1,016	-0,98%	1,006			11,48										
09/03/11	24				1,016	-0,98%	1,006													
09/03/11	25				1,016	-0,98%	1,006													
09/03/11	26			8,58	1,016	-0,98%	1,006			8,63										
09/03/11	28	6,53	7,96%	7,05	1,016	-0,98%	1,006	6,63	6,90%	7,09	7,16	6,57	0,52832	-0,06530	-0,00520	-0,00463	-0,00057	0,589564	**0,89**	**0,11**
09/03/11	30	5,79	12,78%	6,53	1,016	-0,98%	1,006	5,88	11,67%	6,57	6,63	5,82	0,75184	-0,05790	-0,00740	-0,00687	-0,00053	0,803398	**0,93**	**0,07**
09/03/11	32	5,21	13,05%	5,89	1,016	-0,98%	1,006	5,29	11,94%	5,93	5,98	5,24	0,69088	-0,05210	-0,00680	-0,00632	-0,00048	0,737134	**0,93**	**0,07**
10/03/11	16,5				1,006	0,10%	1,007													
10/03/11	17	25,15	0,12%	25,18	1,006	0,10%	1,007	25,30	0,22%	25,36	25,33	25,33	0,03018	0,02515	0,00003	0,00002	0,00001	0,055360	**0,55**	**0,45**
10/03/11	17,5	23,70	-0,59%	23,56	1,006	0,10%	1,007	23,84	-0,49%	23,72	23,70	23,87	-0,14084	0,02370	-0,00014	-0,00012	-0,00002	0,164640	**0,86**	**0,14**
10/03/11	18	21,93	-0,78%	21,76	1,006	0,10%	1,007	22,06	-0,68%	21,91	21,89	22,08	-0,17102	0,02193	-0,00017	-0,00015	-0,00002	0,193081	**0,89**	**0,11**
10/03/11	18,5	19,60	-0,61%	19,48	1,006	0,10%	1,007	19,72	-0,51%	19,62	19,60	19,74	-0,12072	0,01960	-0,00012	-0,00010	-0,00002	0,140406	**0,86**	**0,14**
10/03/11	19	16,87	0,00%	16,87	1,006	0,10%	1,007	16,97	0,10%	16,99	16,97	16,99	0,00000	0,01687	0,00000	0,00000	0,00000	0,016870	**0,00**	**1,00**
10/03/11	19,5	14,71	0,41%	14,77	1,006	0,10%	1,007	14,80	0,51%	14,87	14,86	14,81	0,06036	0,01471	0,00006	0,00005	0,00001	0,075130	**0,80**	**0,20**
10/03/11	20	13,06	0,61%	13,14	1,006	0,10%	1,007	13,14	0,71%	13,23	13,22	13,15	0,08048	0,01306	0,00008	0,00007	0,00001	0,093620	**0,86**	**0,14**
10/03/11	21	12,25	0,73%	12,34	1,006	0,10%	1,007	12,32	0,83%	12,43	12,41	12,34	0,09054	0,01225	0,00009	0,00008	0,00001	0,102880	**0,88**	**0,12**
10/03/11	22	11,83	1,35%	11,99	1,006	0,10%	1,007	11,90	1,45%	12,07	12,06	11,91	0,16096	0,01183	0,00016	0,00015	0,00001	0,172950	**0,93**	**0,07**
10/03/11	23	11,41	1,14%	11,54	1,006	0,10%	1,007	11,48	1,24%	11,62	11,61	11,49	0,13078	0,01141	0,00013	0,00012	0,00001	0,142320	**0,92**	**0,08**
10/03/11	24				1,006	0,10%	1,007													
10/03/11	25				1,006	0,10%	1,007													
10/03/11	26	8,58	1,52%	8,71	1,006	0,10%	1,007	8,63	1,62%	8,77	8,76	8,64	0,13078	0,00858	0,00013	0,00012	0,00001	0,139490	**0,94**	**0,06**
10/03/11	28	7,05	1,70%	7,17	1,006	0,10%	1,007	7,09	1,80%	7,22	7,21	7,10	0,12072	0,00705	0,00012	0,00011	0,00001	0,127890	**0,94**	**0,06**
10/03/11	30	6,53	1,84%	6,65	1,006	0,10%	1,007	6,57	1,94%	6,70	6,69	6,58	0,12072	0,00653	0,00012	0,00011	0,00001	0,127370	**0,95**	**0,05**
10/03/11	32	5,89	2,55%	6,04	1,006	0,10%	1,007	5,93	2,65%	6,08	6,08	5,93	0,15090	0,00589	0,00015	0,00014	0,00001	0,156940	**0,96**	**0,04**

Fecha	Micr.	Precio en AUD			Tipo de Cambio U$S:AUD			Precio en U$S			U$S Teóricos		Efectos individuales		Δ Int	Δ Int proporcional		Δ Variación Total	**Influencia**	
											AUD	TC	Δ Ef AUD	Δ Ef TC		AUD	TC		**AUD**	**TC**
		ANT	%Δ	ACT	ANT	%Δ	ACT	ANT	%Δ	ACT	Ec. 8	Ec. 9	Ec. 10	Ec. 11	Ec. 14	Ec. 18	Ec. 19	Ec. 20	**Ec. 21**	**Ec. 22**
16/03/11	16,5				1,007	-1,59%	0,991													
16/03/11	17	25,18	-0,28%	25,11	1,007	-1,59%	0,991	25,36	-1,86%	24,88	25,29	24,95	-0,07049	-0,40288	0,00112	0,00017	0,00095	0,472250	**0,15**	**0,85**
16/03/11	17,5	23,56	-0,13%	23,53	1,007	-1,59%	0,991	23,72	-1,71%	23,32	23,69	23,35	-0,03021	-0,37696	0,00048	0,00004	0,00044	0,406690	**0,07**	**0,93**
16/03/11	18	21,76	0,00%	21,76	1,007	-1,59%	0,991	21,91	-1,59%	21,56	21,91	21,56	0,00000	-0,34816	0,00000	0,00000	0,00000	0,348160	**0,00**	**1,00**
16/03/11	18,5	19,48	-0,15%	19,45	1,007	-1,59%	0,991	19,62	-1,74%	19,27	19,59	19,30	-0,03021	-0,31168	0,00048	0,00004	0,00044	0,341410	**0,09**	**0,91**
16/03/11	19	16,87	0,30%	16,92	1,007	-1,59%	0,991	16,99	-1,30%	16,77	17,04	16,72	0,05035	-0,26992	-0,00080	-0,00013	-0,00067	0,320818	**0,16**	**0,84**
16/03/11	19,5	14,77	0,41%	14,83	1,007	-1,59%	0,991	14,87	-1,19%	14,70	14,93	14,64	0,06042	-0,23632	-0,00096	-0,00020	-0,00076	0,297309	**0,20**	**0,80**
16/03/11	20	13,14	1,67%	13,36	1,007	-1,59%	0,991	13,23	0,06%	13,24	13,45	13,02	0,22154	-0,21024	-0,00352	-0,00181	-0,00171	0,431688	**0,51**	**0,49**
16/03/11	21	12,34	1,78%	12,56	1,007	-1,59%	0,991	12,43	0,17%	12,45	12,65	12,23	0,22154	-0,19744	-0,00352	-0,00186	-0,00166	0,418778	**0,52**	**0,48**
16/03/11	22	11,99	2,34%	12,27	1,007	-1,59%	0,991	12,07	0,71%	12,16	12,36	11,88	0,28196	-0,19184	-0,00448	-0,00267	-0,00181	0,472948	**0,59**	**0,41**
16/03/11	23	11,54	2,77%	11,86	1,007	-1,59%	0,991	11,62	1,14%	11,75	11,94	11,44	0,32224	-0,18464	-0,00512	-0,00325	-0,00187	0,505490	**0,63**	**0,37**
16/03/11	24				1,007	-1,59%	0,991													
16/03/11	25				1,007	-1,59%	0,991													
16/03/11	26	8,71	0,00%	8,71	1,007	-1,59%	0,991	8,77	-1,59%	8,63	8,77	8,63	0,00000	-0,13936	0,00000	0,00000	0,00000	0,139360	**0,00**	**1,00**
16/03/11	28	7,17	0,98%	7,24	1,007	-1,59%	0,991	7,22	-0,63%	7,17	7,29	7,11	0,07049	-0,11472	-0,00112	-0,00043	-0,00069	0,185477	**0,38**	**0,62**
16/03/11	30	6,65	0,60%	6,69	1,007	-1,59%	0,991	6,70	-1,00%	6,63	6,74	6,59	0,04028	-0,10640	-0,00064	-0,00018	-0,00046	0,146968	**0,27**	**0,73**
16/03/11	32	6,04	5,63%	6,38	1,007	-1,59%	0,991	6,08	3,95%	6,32	6,42	5,99	0,34238	-0,09664	-0,00544	-0,00424	-0,00120	0,435975	**0,78**	**0,22**
17/03/11	16,5				0,991	-1,01%	0,981													
17/03/11	17	25,11	-0,04%	25,10	0,991	-1,01%	0,981	24,88	-1,05%	24,62	24,87	24,63	-0,00991	-0,25110	0,00010	0,00000	0,00010	0,260910	**0,04**	**0,96**
17/03/11	17,5	23,53	-0,21%	23,48	0,991	-1,01%	0,981	23,32	-1,22%	23,03	23,27	23,08	-0,04955	-0,23530	0,00050	0,00009	0,00041	0,284350	**0,17**	**0,83**
17/03/11	18	21,76	0,00%	21,76	0,991	-1,01%	0,981	21,56	-1,01%	21,35	21,56	21,35	0,00000	-0,21760	0,00000	0,00000	0,00000	0,217600	**0,00**	**1,00**
17/03/11	18,5	19,45	0,00%	19,45	0,991	-1,01%	0,981	19,27	-1,01%	19,08	19,27	19,08	0,00000	-0,19450	0,00000	0,00000	0,00000	0,194500	**0,00**	**1,00**
17/03/11	19	16,92	0,00%	16,92	0,991	-1,01%	0,981	16,77	-1,01%	16,60	16,77	16,60	0,00000	-0,16920	0,00000	0,00000	0,00000	0,169200	**0,00**	**1,00**
17/03/11	19,5	14,83	1,01%	14,98	0,991	-1,01%	0,981	14,70	-0,01%	14,70	14,85	14,55	0,14865	-0,14830	-0,00150	-0,00075	-0,00075	0,296948	**0,50**	**0,50**
17/03/11	20	13,36	1,80%	13,60	0,991	-1,01%	0,981	13,24	0,77%	13,34	13,48	13,11	0,23784	-0,13360	-0,00240	-0,00154	-0,00086	0,370766	**0,64**	**0,36**
17/03/11	21	12,56	2,07%	12,82	0,991	-1,01%	0,981	12,45	1,04%	12,58	12,70	12,32	0,25766	-0,12560	-0,00260	-0,00175	-0,00085	0,382364	**0,67**	**0,33**
17/03/11	22	12,27	2,93%	12,63	0,991	-1,01%	0,981	12,16	1,90%	12,39	12,52	12,04	0,35676	-0,12270	-0,00360	-0,00268	-0,00092	0,477703	**0,74**	**0,26**
17/03/11	23	11,86	3,12%	12,23	0,991	-1,01%	0,981	11,75	2,08%	12,00	12,12	11,63	0,36667	-0,11860	-0,00370	-0,00280	-0,00090	0,483379	**0,75**	**0,25**
17/03/11	24				0,991	-1,01%	0,981													
17/03/11	25				0,991	-1,01%	0,981													
17/03/11	26	8,71	2,53%	8,93	0,991	-1,01%	0,981	8,63	1,49%	8,76	8,85	8,54	0,21802	-0,08710	-0,00220	-0,00157	-0,00063	0,304176	**0,71**	**0,29**
17/03/11	28	7,24	0,00%	7,24	0,991	-1,01%	0,981	7,17	-1,01%	7,10	7,17	7,10	0,00000	-0,07240	0,00000	0,00000	0,00000	0,072400	**0,00**	**1,00**
17/03/11	30	6,69	0,15%	6,70	0,991	-1,01%	0,981	6,63	-0,86%	6,57	6,64	6,56	0,00991	-0,06690	-0,00010	-0,00001	-0,00009	0,076884	**0,13**	**0,87**
17/03/11	32	6,38	-1,25%	6,30	0,991	-1,01%	0,981	6,32	-2,25%	6,18	6,24	6,26	-0,07928	-0,06380	0,00080	0,00044	0,00036	0,142280	**0,55**	**0,45**

Fecha	Micr.	Precio en AUD			Tipo de Cambio U$S:AUD			Precio en U$S			U$S Teóricos		Efectos individuales		Δ Int	Δ Int proporcional		Δ Variación Total	**Influencia**	
											AUD	TC	Δ Ef AUD	Δ Ef TC		AUD	TC		**AUD**	**TC**
		ANT	%Δ	ACT	ANT	%Δ	ACT	ANT	%Δ	ACT	Ec. 8	Ec. 9	Ec. 10	Ec. 11	Ec. 14	Ec. 18	Ec. 19	Ec. 20	**Ec. 21**	**Ec. 22**
23/03/11	16,5				0,981	2,96%	1,01													
23/03/11	17	25,10	0,00%	25,10	0,981	2,96%	1,01	24,62	2,96%	25,35	24,62	25,35	0,00000	0,72790	0,00000	0,00000	0,00000	0,727900	**0,00**	**1,00**
23/03/11	17,5	23,48	-0,04%	23,47	0,981	2,96%	1,01	23,03	2,91%	23,70	23,02	23,71	-0,00981	0,68092	-0,00029	0,00000	-0,00029	0,690448	**0,01**	**0,99**
23/03/11	18	21,76	-0,87%	21,57	0,981	2,96%	1,01	21,35	2,06%	21,79	21,16	21,98	-0,18639	0,63104	-0,00551	-0,00126	-0,00425	0,814433	**0,23**	**0,77**
23/03/11	18,5	19,45	-0,36%	19,38	0,981	2,96%	1,01	19,08	2,59%	19,57	19,01	19,64	-0,06867	0,56405	-0,00203	-0,00022	-0,00181	0,631131	**0,11**	**0,89**
23/03/11	19	16,92	0,53%	17,01	0,981	2,96%	1,01	16,60	3,50%	17,18	16,69	17,09	0,08829	0,49068	0,00261	0,00040	0,00221	0,581580	**0,15**	**0,85**
23/03/11	19,5	14,98	1,27%	15,17	0,981	2,96%	1,01	14,70	4,26%	15,32	14,88	15,13	0,18639	0,43442	0,00551	0,00165	0,00386	0,626320	**0,30**	**0,70**
23/03/11	20	13,60	2,43%	13,93	0,981	2,96%	1,01	13,34	5,45%	14,07	13,67	13,74	0,32373	0,39440	0,00957	0,00431	0,00526	0,727700	**0,45**	**0,55**
23/03/11	21	12,82	2,96%	13,20	0,981	2,96%	1,01	12,58	6,01%	13,33	12,95	12,95	0,37278	0,37178	0,01102	0,00552	0,00550	0,755580	**0,50**	**0,50**
23/03/11	22	12,63	3,88%	13,12	0,981	2,96%	1,01	12,39	6,95%	13,25	12,87	12,76	0,48069	0,36627	0,01421	0,00806	0,00615	0,861170	**0,57**	**0,43**
23/03/11	23	12,23	5,56%	12,91	0,981	2,96%	1,01	12,00	8,68%	13,04	12,66	12,35	0,66708	0,35467	0,01972	0,01287	0,00685	1,041470	**0,65**	**0,35**
23/03/11	24				0,981	2,96%	1,01													
23/03/11	25				0,981	2,96%	1,01													
23/03/11	26	8,93	1,68%	9,08	0,981	2,96%	1,01	8,76	4,69%	9,17	8,91	9,02	0,14715	0,25897	0,00435	0,00158	0,00277	0,410470	**0,36**	**0,64**
23/03/11	28	7,24	0,83%	7,30	0,981	2,96%	1,01	7,10	3,81%	7,37	7,16	7,31	0,05886	0,20996	0,00174	0,00038	0,00136	0,270560	**0,22**	**0,78**
23/03/11	30	6,70	0,00%	6,70	0,981	2,96%	1,01	6,57	2,96%	6,77	6,57	6,77	0,00000	0,19430	0,00000	0,00000	0,00000	0,194300	**0,00**	**1,00**
23/03/11	32	6,30	-0,16%	6,29	0,981	2,96%	1,01	6,18	2,79%	6,35	6,17	6,36	-0,00981	0,18270	-0,00029	-0,00001	-0,00028	0,192250	**0,05**	**0,95**
24/03/11	16,5				1,01	0,14%	1,0114													
24/03/11	17	25,10	-0,24%	25,04	1,01	0,14%	1,0114	25,35	-0,10%	25,33	25,29	25,39	-0,06060	0,03514	-0,00008	-0,00005	-0,00003	0,095762	**0,63**	**0,37**
24/03/11	17,5	23,47	-0,34%	23,39	1,01	0,14%	1,0114	23,70	-0,20%	23,66	23,62	23,74	-0,08080	0,03286	-0,00011	-0,00008	-0,00003	0,113705	**0,71**	**0,29**
24/03/11	18	21,57	0,28%	21,63	1,01	0,14%	1,0114	21,79	0,42%	21,88	21,85	21,82	0,06060	0,03020	0,00008	0,00006	0,00003	0,090882	**0,67**	**0,33**
24/03/11	18,5	19,38	0,05%	19,39	1,01	0,14%	1,0114	19,57	0,19%	19,61	19,58	19,60	0,01010	0,02713	0,00001	0,00000	0,00001	0,037246	**0,27**	**0,73**
24/03/11	19	17,01	0,24%	17,05	1,01	0,14%	1,0114	17,18	0,37%	17,24	17,22	17,20	0,04040	0,02381	0,00006	0,00004	0,00002	0,064270	**0,63**	**0,37**
24/03/11	19,5	15,17	0,07%	15,18	1,01	0,14%	1,0114	15,32	0,20%	15,35	15,33	15,34	0,01010	0,02124	0,00001	0,00000	0,00001	0,031352	**0,32**	**0,68**
24/03/11	20	13,93	0,00%	13,93	1,01	0,14%	1,0114	14,07	0,14%	14,09	14,07	14,09	0,00000	0,01950	0,00000	0,00000	0,00000	0,019502	**0,00**	**1,00**
24/03/11	21	13,20	0,08%	13,21	1,01	0,14%	1,0114	13,33	0,21%	13,36	13,34	13,35	0,01010	0,01848	0,00001	0,00000	0,00001	0,028594	**0,35**	**0,65**
24/03/11	22	13,12	0,00%	13,12	1,01	0,14%	1,0114	13,25	0,14%	13,27	13,25	13,27	0,00000	0,01837	0,00000	0,00000	0,00000	0,018368	**0,00**	**1,00**
24/03/11	23	12,91	0,00%	12,91	1,01	0,14%	1,0114	13,04	0,14%	13,06	13,04	13,06	0,00000	0,01807	0,00000	0,00000	0,00000	0,018074	**0,00**	**1,00**
24/03/11	24				1,01	0,14%	1,0114													
24/03/11	25				1,01	0,14%	1,0114													
24/03/11	26	9,08	2,20%	9,28	1,01	0,14%	1,0114	9,17	2,34%	9,39	9,37	9,18	0,20200	0,01271	0,00028	0,00026	0,00002	0,214992	**0,94**	**0,06**
24/03/11	28	7,30	0,55%	7,34	1,01	0,14%	1,0114	7,37	0,69%	7,42	7,41	7,38	0,04040	0,01022	0,00006	0,00004	0,00001	0,050676	**0,80**	**0,20**
24/03/11	30	6,70	-0,15%	6,69	1,01	0,14%	1,0114	6,77	-0,01%	6,77	6,76	6,78	-0,01010	0,00938	-0,00001	-0,00001	-0,00001	0,019481	**0,52**	**0,48**
24/03/11	32	6,29	0,00%	6,29	1,01	0,14%	1,0114	6,35	0,14%	6,36	6,35	6,36	0,00000	0,00881	0,00000	0,00000	0,00000	0,008806	**0,00**	**1,00**

Fecha	Micr.	Precio en AUD			Tipo de Cambio U$S:AUD			Precio en U$S			U$S Teóricos		Efectos individuales		Δ Int	Δ Int proporcional		Δ Variación Total	**Influencia**	
											AUD	TC	Δ Ef AUD	Δ Ef TC		AUD	TC		**AUD**	**TC**
		ANT	%Δ	ACT	ANT	%Δ	ACT	ANT	%Δ	ACT	Ec. 8	Ec. 9	Ec. 10	Ec. 11	Ec. 14	Ec. 18	Ec. 19	Ec. 20	**Ec. 21**	**Ec. 22**
30/03/11	16,5				1,0114	2,14%	1,033													
30/03/11	17	25,04	0,04%	25,05	1,0114	2,14%	1,033	25,33	2,18%	25,88	25,34	25,87	0,01011	0,54086	0,00022	0,00000	0,00021	0,551194	**0,02**	**0,98**
30/03/11	17,5	23,39	0,00%	23,39	1,0114	2,14%	1,033	23,66	2,14%	24,16	23,66	24,16	0,00000	0,50522	0,00000	0,00000	0,00000	0,505224	**0,00**	**1,00**
30/03/11	18	21,63	-0,23%	21,58	1,0114	2,14%	1,033	21,88	1,90%	22,29	21,83	22,34	-0,05057	0,46721	-0,00108	-0,00011	-0,00097	0,516909	**0,10**	**0,90**
30/03/11	18,5	19,39	0,15%	19,42	1,0114	2,14%	1,033	19,61	2,29%	20,06	19,64	20,03	0,03034	0,41882	0,00065	0,00004	0,00060	0,449814	**0,07**	**0,93**
30/03/11	19	17,05	0,18%	17,08	1,0114	2,14%	1,033	17,24	2,32%	17,64	17,27	17,61	0,03034	0,36828	0,00065	0,00005	0,00060	0,399270	**0,08**	**0,92**
30/03/11	19,5	15,18	0,40%	15,24	1,0114	2,14%	1,033	15,35	2,54%	15,74	15,41	15,68	0,06068	0,32789	0,00130	0,00020	0,00109	0,389868	**0,16**	**0,84**
30/03/11	20	13,93	0,22%	13,96	1,0114	2,14%	1,033	14,09	2,36%	14,42	14,12	14,39	0,03034	0,30089	0,00065	0,00006	0,00059	0,331878	**0,09**	**0,91**
30/03/11	21	13,21	0,23%	13,24	1,0114	2,14%	1,033	13,36	2,37%	13,68	13,39	13,65	0,03034	0,28534	0,00065	0,00006	0,00059	0,316326	**0,10**	**0,90**
30/03/11	22	13,12	0,08%	13,13	1,0114	2,14%	1,033	13,27	2,21%	13,56	13,28	13,55	0,01011	0,28339	0,00022	0,00001	0,00021	0,293722	**0,03**	**0,97**
30/03/11	23	12,91	0,00%	12,91	1,0114	2,14%	1,033	13,06	2,14%	13,34	13,06	13,34	0,00000	0,27886	0,00000	0,00000	0,00000	0,278856	**0,00**	**1,00**
30/03/11	24				1,0114	2,14%	1,033													
30/03/11	25				1,0114	2,14%	1,033													
30/03/11	26	9,28	0,00%	9,28	1,0114	2,14%	1,033	9,39	2,14%	9,59	9,39	9,59	0,00000	0,20045	0,00000	0,00000	0,00000	0,200448	**0,00**	**1,00**
30/03/11	28	7,34	-0,54%	7,30	1,0114	2,14%	1,033	7,42	1,58%	7,54	7,38	7,58	-0,04046	0,15854	-0,00086	-0,00018	-0,00069	0,198487	**0,20**	**0,80**
30/03/11	30	6,69	-0,15%	6,68	1,0114	2,14%	1,033	6,77	1,98%	6,90	6,76	6,91	-0,01011	0,14450	-0,00022	-0,00001	-0,00020	0,154430	**0,07**	**0,93**
30/03/11	32	6,29	-2,07%	6,16	1,0114	2,14%	1,033	6,36	0,02%	6,36	6,23	6,50	-0,13148	0,13586	-0,00281	-0,00138	-0,00143	0,267300	**0,50**	**0,50**
31/03/11	16,5			26,05	1,033	-0,10%	1,032			26,88										
31/03/11	17	25,05	-0,16%	25,01	1,033	-0,10%	1,032	25,88	-0,26%	25,81	25,84	25,85	-0,04132	-0,02505	0,00004	0,00002	0,00002	0,066330	**0,62**	**0,38**
31/03/11	17,5	23,39	-0,26%	23,33	1,033	-0,10%	1,032	24,16	-0,35%	24,08	24,10	24,14	-0,06198	-0,02339	0,00006	0,00004	0,00002	0,085310	**0,73**	**0,27**
31/03/11	18	21,58	-1,20%	21,32	1,033	-0,10%	1,032	22,29	-1,30%	22,00	22,02	22,27	-0,26858	-0,02158	0,00026	0,00024	0,00002	0,289900	**0,93**	**0,07**
31/03/11	18,5	19,42	-1,08%	19,21	1,033	-0,10%	1,032	20,06	-1,18%	19,82	19,84	20,04	-0,21693	-0,01942	0,00021	0,00019	0,00002	0,236140	**0,92**	**0,08**
31/03/11	19	17,08	0,00%	17,08	1,033	-0,10%	1,032	17,64	-0,10%	17,63	17,64	17,63	0,00000	-0,01708	0,00000	0,00000	0,00000	0,017080	**0,00**	**1,00**
31/03/11	19,5	15,24	-0,07%	15,23	1,033	-0,10%	1,032	15,74	-0,16%	15,72	15,73	15,73	-0,01033	-0,01524	0,00001	0,00000	0,00001	0,025560	**0,40**	**0,60**
31/03/11	20	13,96	0,14%	13,98	1,033	-0,10%	1,032	14,42	0,05%	14,43	14,44	14,41	0,02066	-0,01396	-0,00002	-0,00001	-0,00001	0,034616	**0,60**	**0,40**
31/03/11	21	13,24	0,00%	13,24	1,033	-0,10%	1,032	13,68	-0,10%	13,66	13,68	13,66	0,00000	-0,01324	0,00000	0,00000	0,00000	0,013240	**0,00**	**1,00**
31/03/11	22	13,13	-0,91%	13,01	1,033	-0,10%	1,032	13,56	-1,01%	13,43	13,44	13,55	-0,12396	-0,01313	0,00012	0,00011	0,00001	0,136970	**0,90**	**0,10**
31/03/11	23	12,91	-0,77%	12,81	1,033	-0,10%	1,032	13,34	-0,87%	13,22	13,23	13,32	-0,10330	-0,01291	0,00010	0,00009	0,00001	0,116110	**0,89**	**0,11**
31/03/11	24				1,033	-0,10%	1,032													
31/03/11	25				1,033	-0,10%	1,032													
31/03/11	26	9,28	0,00%	9,28	1,033	-0,10%	1,032	9,59	-0,10%	9,58	9,59	9,58	0,00000	-0,00928	0,00000	0,00000	0,00000	0,009280	**0,00**	**1,00**
31/03/11	28	7,30	0,14%	7,31	1,033	-0,10%	1,032	7,54	0,04%	7,54	7,55	7,53	0,01033	-0,00730	-0,00001	-0,00001	0,00000	0,017628	**0,59**	**0,41**
31/03/11	30	6,68	0,00%	6,68	1,033	-0,10%	1,032	6,90	-0,10%	6,89	6,90	6,89	0,00000	-0,00668	0,00000	0,00000	0,00000	0,006680	**0,00**	**1,00**
31/03/11	32	6,16	0,00%	6,16	1,033	-0,10%	1,032	6,36	-0,10%	6,36	6,36	6,36	0,00000	-0,00616	0,00000	0,00000	0,00000	0,006160	**0,00**	**1,00**

Fecha	Micr.	Precio en AUD			Tipo de Cambio U$S:AUD			Precio en U$S			U$S Teóricos		Efectos individuales		Δ Int	Δ Int proporcional		Δ Variación Total	**Influencia**	
											AUD	TC	Δ Ef AUD	Δ Ef TC		AUD	TC		**AUD**	**TC**
		ANT	%Δ	ACT	ANT	%Δ	ACT	ANT	%Δ	ACT	Ec. 8	Ec. 9	Ec. 10	Ec. 11	Ec. 14	Ec. 18	Ec. 19	Ec. 20	**Ec. 21**	**Ec. 22**
06/04/11	16,5	26,05	1,04%	26,32	1,032	0,48%	1,037	26,88	1,53%	27,29	27,16	27,01	0,27864	0,13025	0,00135	0,00092	0,00043	0,410240	**0,68**	**0,32**
06/04/11	17	25,01	-0,24%	24,95	1,032	0,48%	1,037	25,81	0,24%	25,87	25,75	25,94	-0,06192	0,12505	-0,00030	-0,00010	-0,00020	0,186869	**0,33**	**0,67**
06/04/11	17,5	23,33	-0,17%	23,29	1,032	0,48%	1,037	24,08	0,31%	24,15	24,04	24,19	-0,04128	0,11665	-0,00020	-0,00005	-0,00015	0,157835	**0,26**	**0,74**
06/04/11	18	21,32	-0,19%	21,28	1,032	0,48%	1,037	22,00	0,30%	22,07	21,96	22,11	-0,04128	0,10660	-0,00020	-0,00006	-0,00014	0,147792	**0,28**	**0,72**
06/04/11	18,5	19,21	-0,16%	19,18	1,032	0,48%	1,037	19,82	0,33%	19,89	19,79	19,92	-0,03096	0,09605	-0,00015	-0,00004	-0,00011	0,126933	**0,24**	**0,76**
06/04/11	19	17,08	0,00%	17,08	1,032	0,48%	1,037	17,63	0,48%	17,71	17,63	17,71	0,00000	0,08540	0,00000	0,00000	0,00000	0,085400	**0,00**	**1,00**
06/04/11	19,5	15,23	0,07%	15,24	1,032	0,48%	1,037	15,72	0,55%	15,80	15,73	15,79	0,01032	0,07615	0,00005	0,00001	0,00004	0,086520	**0,12**	**0,88**
06/04/11	20	13,98	0,29%	14,02	1,032	0,48%	1,037	14,43	0,77%	14,54	14,47	14,50	0,04128	0,06990	0,00020	0,00007	0,00013	0,111380	**0,37**	**0,63**
06/04/11	21	13,24	0,00%	13,24	1,032	0,48%	1,037	13,66	0,48%	13,73	13,66	13,73	0,00000	0,06620	0,00000	0,00000	0,00000	0,066200	**0,00**	**1,00**
06/04/11	22	13,01	0,00%	13,01	1,032	0,48%	1,037	13,43	0,48%	13,49	13,43	13,49	0,00000	0,06505	0,00000	0,00000	0,00000	0,065050	**0,00**	**1,00**
06/04/11	23	12,81	-0,78%	12,71	1,032	0,48%	1,037	13,22	-0,30%	13,18	13,12	13,28	-0,10320	0,06405	-0,00050	-0,00031	-0,00019	0,167367	**0,62**	**0,38**
06/04/11	24				1,032	0,48%	1,037													
06/04/11	25				1,032	0,48%	1,037													
06/04/11	26	9,28	0,00%	9,28	1,032	0,48%	1,037	9,58	0,48%	9,62	9,58	9,62	0,00000	0,04640	0,00000	0,00000	0,00000	0,046400	**0,00**	**1,00**
06/04/11	28	7,31	-0,96%	7,24	1,032	0,48%	1,037	7,54	-0,48%	7,51	7,47	7,58	-0,07224	0,03655	-0,00035	-0,00023	-0,00012	0,108905	**0,67**	**0,33**
06/04/11	30	6,68	-2,99%	6,48	1,032	0,48%	1,037	6,89	-2,52%	6,72	6,69	6,93	-0,20640	0,03340	-0,00100	-0,00086	-0,00014	0,240521	**0,86**	**0,14**
06/04/11	32	6,16	-3,25%	5,96	1,032	0,48%	1,037	6,36	-2,78%	6,18	6,15	6,39	-0,20640	0,03080	-0,00100	-0,00087	-0,00013	0,237940	**0,87**	**0,13**
07/04/11	16,5	26,32	0,00%	26,32	1,037	0,87%	1,046	27,29	0,87%	27,53	27,29	27,53	0,00000	0,23688	0,00000	0,00000	0,00000	0,236880	**0,00**	**1,00**
07/04/11	17	24,95	-0,72%	24,77	1,037	0,87%	1,046	25,87	0,14%	25,91	25,69	26,10	-0,18666	0,22455	-0,00162	-0,00074	-0,00088	0,411061	**0,46**	**0,54**
07/04/11	17,5	23,29	-1,59%	22,92	1,037	0,87%	1,046	24,15	-0,73%	23,97	23,77	24,36	-0,38369	0,20961	-0,00333	-0,00215	-0,00118	0,594277	**0,65**	**0,35**
07/04/11	18	21,28	-1,69%	20,92	1,037	0,87%	1,046	22,07	-0,84%	21,88	21,69	22,26	-0,37332	0,19152	-0,00324	-0,00214	-0,00110	0,565883	**0,66**	**0,34**
07/04/11	18,5	19,18	-1,51%	18,89	1,037	0,87%	1,046	19,89	-0,66%	19,76	19,59	20,06	-0,30073	0,17262	-0,00261	-0,00166	-0,00095	0,474056	**0,64**	**0,36**
07/04/11	19	17,08	-0,76%	16,95	1,037	0,87%	1,046	17,71	0,10%	17,73	17,58	17,87	-0,13481	0,15372	-0,00117	-0,00055	-0,00062	0,288453	**0,47**	**0,53**
07/04/11	19,5	15,24	0,33%	15,29	1,037	0,87%	1,046	15,80	1,20%	15,99	15,86	15,94	0,05185	0,13716	0,00045	0,00012	0,00033	0,189460	**0,27**	**0,73**
07/04/11	20	14,02	-0,14%	14,00	1,037	0,87%	1,046	14,54	0,72%	14,64	14,52	14,66	-0,02074	0,12618	-0,00018	-0,00003	-0,00015	0,146791	**0,14**	**0,86**
07/04/11	21	13,24	-0,15%	13,22	1,037	0,87%	1,046	13,73	0,72%	13,83	13,71	13,85	-0,02074	0,11916	-0,00018	-0,00003	-0,00015	0,139773	**0,15**	**0,85**
07/04/11	22	13,01	-0,31%	12,97	1,037	0,87%	1,046	13,49	0,56%	13,57	13,45	13,61	-0,04148	0,11709	-0,00036	-0,00009	-0,00027	0,158398	**0,26**	**0,74**
07/04/11	23	12,71	-0,39%	12,66	1,037	0,87%	1,046	13,18	0,47%	13,24	13,13	13,29	-0,05185	0,11439	-0,00045	-0,00014	-0,00031	0,166071	**0,31**	**0,69**
07/04/11	24				1,037	0,87%	1,046													
07/04/11	25				1,037	0,87%	1,046													
07/04/11	26	9,28	0,00%	9,28	1,037	0,87%	1,046	9,62	0,87%	9,71	9,62	9,71	0,00000	0,08352	0,00000	0,00000	0,00000	0,083520	**0,00**	**1,00**
07/04/11	28	7,24	-2,07%	7,09	1,037	0,87%	1,046	7,51	-1,22%	7,42	7,35	7,57	-0,15555	0,06516	-0,00135	-0,00095	-0,00040	0,221263	**0,71**	**0,29**
07/04/11	30	6,48	-0,77%	6,43	1,037	0,87%	1,046	6,72	0,09%	6,73	6,67	6,78	-0,05185	0,05832	-0,00045	-0,00021	-0,00024	0,110144	**0,47**	**0,53**
07/04/11	32	5,96	-0,50%	5,93	1,037	0,87%	1,046	6,18	0,36%	6,20	6,15	6,23	-0,03111	0,05364	-0,00027	-0,00010	-0,00017	0,084678	**0,37**	**0,63**

Fecha	Micr.	Precio en AUD			Tipo de Cambio U$S:AUD			Precio en U$S			U$S Teóricos		Efectos individuales		Δ Int	Δ Int proporcional		Δ Variación Total	**Influencia**	
											AUD	TC	Δ Ef AUD	Δ Ef TC		AUD	TC		**AUD**	**TC**
		ANT	%Δ	ACT	ANT	%Δ	ACT	ANT	%Δ	ACT	Ec. 8	Ec. 9	Ec. 10	Ec. 11	Ec. 14	Ec. 18	Ec. 19	Ec. 20	**Ec. 21**	**Ec. 22**
13/04/11	16,5	26,32			1,046	-0,10%	1,045	27,53												
13/04/11	17	24,77	-0,48%	24,65	1,046	-0,10%	1,045	25,91	-0,58%	25,76	25,78	25,88	-0,12552	-0,02477	0,00012	0,00010	0,00002	0,150170	**0,84**	**0,16**
13/04/11	17,5	22,92	-1,13%	22,66	1,046	-0,10%	1,045	23,97	-1,23%	23,68	23,70	23,95	-0,27196	-0,02292	0,00026	0,00024	0,00002	0,294620	**0,92**	**0,08**
13/04/11	18	20,92	-0,62%	20,79	1,046	-0,10%	1,045	21,88	-0,72%	21,73	21,75	21,86	-0,13598	-0,02092	0,00013	0,00011	0,00002	0,156770	**0,87**	**0,13**
13/04/11	18,5	18,89	-0,90%	18,72	1,046	-0,10%	1,045	19,76	-0,99%	19,56	19,58	19,74	-0,17782	-0,01889	0,00017	0,00015	0,00002	0,196540	**0,90**	**0,10**
13/04/11	19	16,95	-1,77%	16,65	1,046	-0,10%	1,045	17,73	-1,86%	17,40	17,42	17,71	-0,31380	-0,01695	0,00030	0,00028	0,00002	0,330450	**0,95**	**0,05**
13/04/11	19,5	15,29	-1,90%	15,00	1,046	-0,10%	1,045	15,99	-1,99%	15,68	15,69	15,98	-0,30334	-0,01529	0,00029	0,00028	0,00001	0,318340	**0,95**	**0,05**
13/04/11	20	14,00	-1,07%	13,85	1,046	-0,10%	1,045	14,64	-1,17%	14,47	14,49	14,63	-0,15690	-0,01400	0,00015	0,00014	0,00001	0,170750	**0,92**	**0,08**
13/04/11	21	13,22	-1,21%	13,06	1,046	-0,10%	1,045	13,83	-1,30%	13,65	13,66	13,81	-0,16736	-0,01322	0,00016	0,00015	0,00001	0,180420	**0,93**	**0,07**
13/04/11	22	12,97	-1,23%	12,81	1,046	-0,10%	1,045	13,57	-1,33%	13,39	13,40	13,55	-0,16736	-0,01297	0,00016	0,00015	0,00001	0,180170	**0,93**	**0,07**
13/04/11	23	12,66	-0,63%	12,58	1,046	-0,10%	1,045	13,24	-0,73%	13,15	13,16	13,23	-0,08368	-0,01266	0,00008	0,00007	0,00001	0,096260	**0,87**	**0,13**
13/04/11	24				1,046	-0,10%	1,045													
13/04/11	25				1,046	-0,10%	1,045													
13/04/11	26	9,28			1,046	-0,10%	1,045	9,71												
13/04/11	28	7,09	-1,41%	6,99	1,046	-0,10%	1,045	7,42	-1,50%	7,30	7,31	7,41	-0,10460	-0,00709	0,00010	0,00009	0,00001	0,111590	**0,94**	**0,06**
13/04/11	30	6,43	-2,33%	6,28	1,046	-0,10%	1,045	6,73	-2,43%	6,56	6,57	6,72	-0,15690	-0,00643	0,00015	0,00014	0,00001	0,163180	**0,96**	**0,04**
13/04/11	32	5,93	-0,84%	5,88	1,046	-0,10%	1,045	6,20	-0,94%	6,14	6,15	6,20	-0,05230	-0,00593	0,00005	0,00004	0,00001	0,058180	**0,90**	**0,10**
14/04/11	16,5				1,045	0,67%	1,052													
14/04/11	17	24,65	0,32%	24,73	1,045	0,67%	1,052	25,76	1,00%	26,02	25,84	25,93	0,08360	0,17255	0,00056	0,00018	0,00038	0,256710	**0,33**	**0,67**
14/04/11	17,5	22,66	-0,13%	22,63	1,045	0,67%	1,052	23,68	0,54%	23,81	23,65	23,84	-0,03135	0,15862	-0,00021	-0,00003	-0,00018	0,189829	**0,17**	**0,83**
14/04/11	18	20,79	-0,05%	20,78	1,045	0,67%	1,052	21,73	0,62%	21,86	21,72	21,87	-0,01045	0,14553	-0,00007	0,00000	-0,00007	0,155919	**0,07**	**0,93**
14/04/11	18,5	18,72	-0,21%	18,68	1,045	0,67%	1,052	19,56	0,45%	19,65	19,52	19,69	-0,04180	0,13104	-0,00028	-0,00007	-0,00021	0,172695	**0,24**	**0,76**
14/04/11	19	16,65	-0,06%	16,64	1,045	0,67%	1,052	17,40	0,61%	17,51	17,39	17,52	-0,01045	0,11655	-0,00007	-0,00001	-0,00006	0,126942	**0,08**	**0,92**
14/04/11	19,5	15,00	-0,20%	14,97	1,045	0,67%	1,052	15,68	0,47%	15,75	15,64	15,78	-0,03135	0,10500	-0,00021	-0,00005	-0,00016	0,136237	**0,23**	**0,77**
14/04/11	20	13,85	0,00%	13,85	1,045	0,67%	1,052	14,47	0,67%	14,57	14,47	14,57	0,00000	0,09695	0,00000	0,00000	0,00000	0,096950	**0,00**	**1,00**
14/04/11	21	13,06	0,15%	13,08	1,045	0,67%	1,052	13,65	0,82%	13,76	13,67	13,74	0,02090	0,09142	0,00014	0,00003	0,00011	0,112460	**0,19**	**0,81**
14/04/11	22	12,81	0,16%	12,83	1,045	0,67%	1,052	13,39	0,83%	13,50	13,41	13,48	0,02090	0,08967	0,00014	0,00003	0,00011	0,110710	**0,19**	**0,81**
14/04/11	23	12,58	-0,08%	12,57	1,045	0,67%	1,052	13,15	0,59%	13,22	13,14	13,23	-0,01045	0,08806	-0,00007	-0,00001	-0,00006	0,098455	**0,11**	**0,89**
14/04/11	24				1,045	0,67%	1,052													
14/04/11	25				1,045	0,67%	1,052													
14/04/11	26			9,19	1,045	0,67%	1,052			9,67										
14/04/11	28	6,99	-1,57%	6,88	1,045	0,67%	1,052	7,30	-0,91%	7,24	7,19	7,35	-0,11495	0,04893	-0,00077	-0,00054	-0,00023	0,164190	**0,70**	**0,30**
14/04/11	30	6,28	-0,80%	6,23	1,045	0,67%	1,052	6,56	-0,13%	6,55	6,51	6,61	-0,05225	0,04396	-0,00035	-0,00019	-0,00016	0,096240	**0,54**	**0,46**
14/04/11	32	5,88	-0,85%	5,83	1,045	0,67%	1,052	6,14	-0,19%	6,13	6,09	6,19	-0,05225	0,04116	-0,00035	-0,00020	-0,00015	0,093452	**0,56**	**0,44**

Fecha	Micr.	Precio en AUD			Tipo de Cambio U$S:AUD			Precio en U$S			U$S Teóricos		Efectos individuales		Δ Int	Δ Int proporcional		Δ Variación Total	**Influencia**	
											AUD	TC	Δ Ef AUD	Δ Ef TC		AUD	TC		**AUD**	**TC**
		ANT	%Δ	ACT	ANT	%Δ	ACT	ANT	%Δ	ACT	Ec. 8	Ec. 9	Ec. 10	Ec. 11	Ec. 14	Ec. 18	Ec. 19	Ec. 20	**Ec. 21**	**Ec. 22**
19/04/11	16,5			25,98	1,052	-0,57%	1,046			27,18										
19/04/11	17	24,73	-1,78%	24,29	1,052	-0,57%	1,046	26,02	-2,34%	25,41	25,55	25,87	-0,46288	-0,14838	0,00264	0,00200	0,00064	0,608620	**0,76**	**0,24**
19/04/11	17,5	22,63	-0,88%	22,43	1,052	-0,57%	1,046	23,81	-1,45%	23,46	23,60	23,67	-0,21040	-0,13578	0,00120	0,00073	0,00047	0,344980	**0,61**	**0,39**
19/04/11	18	20,78	-1,01%	20,57	1,052	-0,57%	1,046	21,86	-1,58%	21,52	21,64	21,74	-0,22092	-0,12468	0,00126	0,00081	0,00045	0,344340	**0,64**	**0,36**
19/04/11	18,5	18,68	-0,54%	18,58	1,052	-0,57%	1,046	19,65	-1,10%	19,43	19,55	19,54	-0,10520	-0,11208	0,00060	0,00029	0,00031	0,216680	**0,48**	**0,52**
19/04/11	19	16,64	-1,74%	16,35	1,052	-0,57%	1,046	17,51	-2,30%	17,10	17,20	17,41	-0,30508	-0,09984	0,00174	0,00131	0,00043	0,403180	**0,75**	**0,25**
19/04/11	19,5	14,97	-1,07%	14,81	1,052	-0,57%	1,046	15,75	-1,63%	15,49	15,58	15,66	-0,16832	-0,08982	0,00096	0,00063	0,00033	0,257180	**0,65**	**0,35**
19/04/11	20	13,85	-0,87%	13,73	1,052	-0,57%	1,046	14,57	-1,43%	14,36	14,44	14,49	-0,12624	-0,08310	0,00072	0,00043	0,00029	0,208620	**0,60**	**0,40**
19/04/11	21	13,08	-1,61%	12,87	1,052	-0,57%	1,046	13,76	-2,17%	13,46	13,54	13,68	-0,22092	-0,07848	0,00126	0,00093	0,00033	0,298140	**0,74**	**0,26**
19/04/11	22	12,83	-1,09%	12,69	1,052	-0,57%	1,046	13,50	-1,66%	13,27	13,35	13,42	-0,14728	-0,07698	0,00084	0,00055	0,00029	0,223420	**0,66**	**0,34**
19/04/11	23	12,57	-2,23%	12,29	1,052	-0,57%	1,046	13,22	-2,79%	12,86	12,93	13,15	-0,29456	-0,07542	0,00168	0,00134	0,00034	0,368300	**0,80**	**0,20**
19/04/11	24				1,052	-0,57%	1,046													
19/04/11	25				1,052	-0,57%	1,046													
19/04/11	26	9,19	-1,41%	9,06	1,052	-0,57%	1,046	9,67	-1,98%	9,48	9,53	9,61	-0,13676	-0,05514	0,00078	0,00056	0,00022	0,191120	**0,71**	**0,29**
19/04/11	28	6,88	-4,51%	6,57	1,052	-0,57%	1,046	7,24	-5,05%	6,87	6,91	7,20	-0,32612	-0,04128	0,00186	0,00165	0,00021	0,365540	**0,89**	**0,11**
19/04/11	30	6,23	-4,33%	5,96	1,052	-0,57%	1,046	6,55	-4,88%	6,23	6,27	6,52	-0,28404	-0,03738	0,00162	0,00143	0,00019	0,319800	**0,88**	**0,12**
19/04/11	32	5,83	-2,06%	5,71	1,052	-0,57%	1,046	6,13	-2,62%	5,97	6,01	6,10	-0,12624	-0,03498	0,00072	0,00056	0,00016	0,160500	**0,78**	**0,22**
20/04/11	16,5	25,98			1,046	1,24%	1,059	27,18												
20/04/11	17	24,29	-0,45%	24,18	1,046	1,24%	1,059	25,41	0,78%	25,61	25,29	25,72	-0,11506	0,31577	-0,00143	-0,00038	-0,00105	0,430164	**0,27**	**0,73**
20/04/11	17,5	22,43	-0,53%	22,31	1,046	1,24%	1,059	23,46	0,70%	23,63	23,34	23,75	-0,12552	0,29159	-0,00156	-0,00047	-0,00109	0,416489	**0,30**	**0,70**
20/04/11	18	20,57	-0,92%	20,38	1,046	1,24%	1,059	21,52	0,31%	21,58	21,32	21,78	-0,19874	0,26741	-0,00247	-0,00105	-0,00142	0,465786	**0,43**	**0,57**
20/04/11	18,5	18,58	-1,29%	18,34	1,046	1,24%	1,059	19,43	-0,06%	19,42	19,18	19,68	-0,25104	0,24154	-0,00312	-0,00159	-0,00153	0,492640	**0,51**	**0,49**
20/04/11	19	16,35	-1,10%	16,17	1,046	1,24%	1,059	17,10	0,13%	17,12	16,91	17,31	-0,18828	0,21255	-0,00234	-0,00110	-0,00124	0,400688	**0,47**	**0,53**
20/04/11	19,5	14,81	-0,74%	14,70	1,046	1,24%	1,059	15,49	0,49%	15,57	15,38	15,68	-0,11506	0,19253	-0,00143	-0,00053	-0,00090	0,307230	**0,38**	**0,62**
20/04/11	20	13,73	-0,22%	13,70	1,046	1,24%	1,059	14,36	1,02%	14,51	14,33	14,54	-0,03138	0,17849	-0,00039	-0,00006	-0,00033	0,209597	**0,15**	**0,85**
20/04/11	21	12,87	-0,23%	12,84	1,046	1,24%	1,059	13,46	1,01%	13,60	13,43	13,63	-0,03138	0,16731	-0,00039	-0,00006	-0,00033	0,198423	**0,16**	**0,84**
20/04/11	22	12,69	-1,10%	12,55	1,046	1,24%	1,059	13,27	0,13%	13,29	13,13	13,44	-0,14644	0,16497	-0,00182	-0,00086	-0,00096	0,311302	**0,47**	**0,53**
20/04/11	23	12,29	-0,73%	12,20	1,046	1,24%	1,059	12,86	0,50%	12,92	12,76	13,02	-0,09414	0,15977	-0,00117	-0,00043	-0,00074	0,253608	**0,37**	**0,63**
20/04/11	24				1,046	1,24%	1,059													
20/04/11	25				1,046	1,24%	1,059													
20/04/11	26	9,06			1,046	1,24%	1,059	9,48												
20/04/11	28	6,57	0,30%	6,59	1,046	1,24%	1,059	6,87	1,55%	6,98	6,89	6,96	0,02092	0,08541	0,00026	0,00005	0,00021	0,106590	**0,20**	**0,80**
20/04/11	30	5,96	-0,67%	5,92	1,046	1,24%	1,059	6,23	0,56%	6,27	6,19	6,31	-0,04184	0,07748	-0,00052	-0,00018	-0,00034	0,119165	**0,35**	**0,65**
20/04/11	32	5,71	0,00%	5,71	1,046	1,24%	1,059	5,97	1,24%	6,05	5,97	6,05	0,00000	0,07423	0,00000	0,00000	0,00000	0,074230	**0,00**	**1,00**

Fecha	Micr.	Precio en AUD			Tipo de Cambio U$S:AUD			Precio en U$S			U$S Teóricos		Efectos individuales		Δ Int	Δ Int proporcional		Δ Variación Total	**Influencia**	
											AUD	TC	Δ Ef AUD	Δ Ef TC		AUD	TC		**AUD**	**TC**
		ANT	%Δ	ACT	ANT	%Δ	ACT	ANT	%Δ	ACT	Ec. 8	Ec. 9	Ec. 10	Ec. 11	Ec. 14	Ec. 18	Ec. 19	Ec. 20	**Ec. 21**	**Ec. 22**
04/05/11	16,5				1,059	2,08%	1,081													
04/05/11	17	24,18	-2,07%	23,68	1,059	2,08%	1,081	25,61	-0,03%	25,60	25,08	26,14	-0,52950	0,53196	-0,01100	-0,00549	-0,00551	1,061435	**0,50**	**0,50**
04/05/11	17,5	22,31	-2,73%	21,70	1,059	2,08%	1,081	23,63	-0,71%	23,46	22,98	24,12	-0,64599	0,49082	-0,01342	-0,00763	-0,00579	1,138642	**0,57**	**0,43**
04/05/11	18	20,38	-2,60%	19,85	1,059	2,08%	1,081	21,58	-0,58%	21,46	21,02	22,03	-0,56127	0,44836	-0,01166	-0,00648	-0,00518	1,010934	**0,56**	**0,44**
04/05/11	18,5	18,34	-2,62%	17,86	1,059	2,08%	1,081	19,42	-0,59%	19,31	18,91	19,83	-0,50832	0,40348	-0,01056	-0,00589	-0,00467	0,913014	**0,56**	**0,44**
04/05/11	19	16,17	-1,92%	15,86	1,059	2,08%	1,081	17,12	0,12%	17,14	16,80	17,48	-0,32829	0,35574	-0,00682	-0,00327	-0,00355	0,683756	**0,48**	**0,52**
04/05/11	19,5	14,70	-1,22%	14,52	1,059	2,08%	1,081	15,57	0,83%	15,70	15,38	15,89	-0,19062	0,32340	-0,00396	-0,00147	-0,00249	0,512997	**0,37**	**0,63**
04/05/11	20	13,70	-2,26%	13,39	1,059	2,08%	1,081	14,51	-0,23%	14,47	14,18	14,81	-0,32829	0,30140	-0,00682	-0,00356	-0,00326	0,629981	**0,53**	**0,47**
04/05/11	21	12,84	-1,40%	12,66	1,059	2,08%	1,081	13,60	0,65%	13,69	13,41	13,88	-0,19062	0,28248	-0,00396	-0,00160	-0,00236	0,472331	**0,41**	**0,59**
04/05/11	22	12,55	-1,43%	12,37	1,059	2,08%	1,081	13,29	0,61%	13,37	13,10	13,57	-0,19062	0,27610	-0,00396	-0,00162	-0,00234	0,465995	**0,41**	**0,59**
04/05/11	23	12,20	-3,03%	11,83	1,059	2,08%	1,081	12,92	-1,02%	12,79	12,53	13,19	-0,39183	0,26840	-0,00814	-0,00483	-0,00331	0,661752	**0,60**	**0,40**
04/05/11	24				1,059	2,08%	1,081													
04/05/11	25				1,059	2,08%	1,081													
04/05/11	26				1,059	2,08%	1,081													
04/05/11	28	6,59	-2,43%	6,43	1,059	2,08%	1,081	6,98	-0,40%	6,95	6,81	7,12	-0,16944	0,14498	-0,00352	-0,00190	-0,00162	0,314694	**0,54**	**0,46**
04/05/11	30	5,92	-2,70%	5,76	1,059	2,08%	1,081	6,27	-0,68%	6,23	6,10	6,40	-0,16944	0,13024	-0,00352	-0,00199	-0,00153	0,300140	**0,57**	**0,43**
04/05/11	32	5,71			1,059	2,08%	1,081	6,05												
05/05/11	16,5				1,081	-0,65%	1,074													
05/05/11	17	23,68	1,31%	23,99	1,081	-0,65%	1,074	25,60	0,65%	25,77	25,93	25,43	0,33511	-0,16576	-0,00217	-0,00145	-0,00072	0,500136	**0,67**	**0,33**
05/05/11	17,5	21,70	2,67%	22,28	1,081	-0,65%	1,074	23,46	2,01%	23,93	24,08	23,31	0,62698	-0,15190	-0,00406	-0,00327	-0,00079	0,776404	**0,80**	**0,20**
05/05/11	18	19,85	2,07%	20,26	1,081	-0,65%	1,074	21,46	1,40%	21,76	21,90	21,32	0,44321	-0,13895	-0,00287	-0,00218	-0,00069	0,580660	**0,76**	**0,24**
05/05/11	18,5	17,86	1,62%	18,15	1,081	-0,65%	1,074	19,31	0,97%	19,49	19,62	19,18	0,31349	-0,12502	-0,00203	-0,00145	-0,00058	0,437638	**0,71**	**0,29**
05/05/11	19	15,86	2,71%	16,29	1,081	-0,65%	1,074	17,14	2,05%	17,50	17,61	17,03	0,46483	-0,11102	-0,00301	-0,00243	-0,00058	0,574001	**0,81**	**0,19**
05/05/11	19,5	14,52	2,75%	14,92	1,081	-0,65%	1,074	15,70	2,09%	16,02	16,13	15,59	0,43240	-0,10164	-0,00280	-0,00227	-0,00053	0,532306	**0,81**	**0,19**
05/05/11	20	13,39	1,42%	13,58	1,081	-0,65%	1,074	14,47	0,76%	14,58	14,68	14,38	0,20539	-0,09373	-0,00133	-0,00091	-0,00042	0,298624	**0,68**	**0,32**
05/05/11	21	12,66	1,58%	12,86	1,081	-0,65%	1,074	13,69	0,92%	13,81	13,90	13,60	0,21620	-0,08862	-0,00140	-0,00099	-0,00041	0,304234	**0,71**	**0,29**
05/05/11	22	12,37	0,73%	12,46	1,081	-0,65%	1,074	13,37	0,08%	13,38	13,47	13,29	0,09729	-0,08659	-0,00063	-0,00033	-0,00030	0,183843	**0,53**	**0,47**
05/05/11	23	11,83	0,68%	11,91	1,081	-0,65%	1,074	12,79	0,02%	12,79	12,87	12,71	0,08648	-0,08281	-0,00056	-0,00029	-0,00027	0,169278	**0,51**	**0,49**
05/05/11	24				1,081	-0,65%	1,074													
05/05/11	25				1,081	-0,65%	1,074													
05/05/11	26				1,081	-0,65%	1,074													
05/05/11	28	6,43	-0,47%	6,40	1,081	-0,65%	1,074	6,95	-1,11%	6,87	6,92	6,91	-0,03243	-0,04501	0,00021	0,00009	0,00012	0,077230	**0,42**	**0,58**
05/05/11	30	5,76	0,00%	5,76	1,081	-0,65%	1,074	6,23	-0,65%	6,19	6,23	6,19	0,00000	-0,04032	0,00000	0,00000	0,00000	0,040320	**0,00**	**1,00**
05/05/11	32				1,081	-0,65%	1,074													

Fecha	Micr.	Precio en AUD			Tipo de Cambio U$S:AUD			Precio en U$S			U$S Teóricos		Efectos individuales		Δ Int	Δ Int proporcional		Δ Variación Total	**Influencia**	
											AUD	TC	Δ Ef AUD	Δ Ef TC		AUD	TC		**AUD**	**TC**
		ANT	%Δ	ACT	ANT	%Δ	ACT	ANT	%Δ	ACT	Ec. 8	Ec. 9	Ec. 10	Ec. 11	Ec. 14	Ec. 18	Ec. 19	Ec. 20	**Ec. 21**	**Ec. 22**
11/05/11	16,5				1,074	1,12%	1,086													
11/05/11	17	23,99	0,33%	24,07	1,074	1,12%	1,086	25,77	1,45%	26,14	25,85	26,05	0,08592	0,28788	0,00096	0,00022	0,00074	0,374760	**0,23**	**0,77**
11/05/11	17,5	22,28	0,40%	22,37	1,074	1,12%	1,086	23,93	1,53%	24,29	24,03	24,20	0,09666	0,26736	0,00108	0,00029	0,00079	0,365100	**0,27**	**0,73**
11/05/11	18	20,26	0,84%	20,43	1,074	1,12%	1,086	21,76	1,97%	22,19	21,94	22,00	0,18258	0,24312	0,00204	0,00087	0,00117	0,427740	**0,43**	**0,57**
11/05/11	18,5	18,15	0,88%	18,31	1,074	1,12%	1,086	19,49	2,01%	19,88	19,66	19,71	0,17184	0,21780	0,00192	0,00085	0,00107	0,391560	**0,44**	**0,56**
11/05/11	19	16,29	1,53%	16,54	1,074	1,12%	1,086	17,50	2,67%	17,96	17,76	17,69	0,26850	0,19548	0,00300	0,00174	0,00126	0,466980	**0,58**	**0,42**
11/05/11	19,5	14,92	0,60%	15,01	1,074	1,12%	1,086	16,02	1,73%	16,30	16,12	16,20	0,09666	0,17904	0,00108	0,00038	0,00070	0,276780	**0,35**	**0,65**
11/05/11	20	13,58	0,81%	13,69	1,074	1,12%	1,086	14,58	1,94%	14,87	14,70	14,75	0,11814	0,16296	0,00132	0,00055	0,00077	0,282420	**0,42**	**0,58**
11/05/11	21	12,86	2,02%	13,12	1,074	1,12%	1,086	13,81	3,16%	14,25	14,09	13,97	0,27924	0,15432	0,00312	0,00201	0,00111	0,436680	**0,64**	**0,36**
11/05/11	22	12,46	1,04%	12,59	1,074	1,12%	1,086	13,38	2,17%	13,67	13,52	13,53	0,13962	0,14952	0,00156	0,00075	0,00081	0,290700	**0,48**	**0,52**
11/05/11	23	11,91	1,18%	12,05	1,074	1,12%	1,086	12,79	2,31%	13,09	12,94	12,93	0,15036	0,14292	0,00168	0,00086	0,00082	0,294960	**0,51**	**0,49**
11/05/11	24				1,074	1,12%	1,086													
11/05/11	25				1,074	1,12%	1,086													
11/05/11	26			8,56	1,074	1,12%	1,086			9,30										
11/05/11	28	6,40	0,00%	6,40	1,074	1,12%	1,086	6,87	1,12%	6,95	6,87	6,95	0,00000	0,07680	0,00000	0,00000	0,00000	0,076800	**0,00**	**1,00**
11/05/11	30	5,76	0,52%	5,79	1,074	1,12%	1,086	6,19	1,64%	6,29	6,22	6,26	0,03222	0,06912	0,00036	0,00011	0,00025	0,101700	**0,32**	**0,68**
11/05/11	32			5,31	1,074	1,12%	1,086			5,77										
12/05/11	16,5				1,086	-2,21%	1,062													
12/05/11	17	24,07	0,00%	24,07	1,086	-2,21%	1,062	26,14	-2,21%	25,56	26,14	25,56	0,00000	-0,57768	0,00000	0,00000	0,00000	0,577680	**0,00**	**1,00**
12/05/11	17,5	22,37	0,22%	22,42	1,086	-2,21%	1,062	24,29	-1,99%	23,81	24,35	23,76	0,05430	-0,53688	-0,00120	-0,00011	-0,00109	0,592160	**0,09**	**0,91**
12/05/11	18	20,43	0,39%	20,51	1,086	-2,21%	1,062	22,19	-1,83%	21,78	22,27	21,70	0,08688	-0,49032	-0,00192	-0,00029	-0,00163	0,578542	**0,15**	**0,85**
12/05/11	18,5	18,31	0,00%	18,31	1,086	-2,21%	1,062	19,88	-2,21%	19,45	19,88	19,45	0,00000	-0,43944	0,00000	0,00000	0,00000	0,439440	**0,00**	**1,00**
12/05/11	19	16,54	0,00%	16,54	1,086	-2,21%	1,062	17,96	-2,21%	17,57	17,96	17,57	0,00000	-0,39696	0,00000	0,00000	0,00000	0,396960	**0,00**	**1,00**
12/05/11	19,5	15,01	0,67%	15,11	1,086	-2,21%	1,062	16,30	-1,56%	16,05	16,41	15,94	0,10860	-0,36024	-0,00240	-0,00056	-0,00184	0,470128	**0,23**	**0,77**
12/05/11	20	13,69	1,53%	13,90	1,086	-2,21%	1,062	14,87	-0,71%	14,76	15,10	14,54	0,22806	-0,32856	-0,00504	-0,00207	-0,00297	0,557530	**0,41**	**0,59**
12/05/11	21	13,12	1,37%	13,30	1,086	-2,21%	1,062	14,25	-0,87%	14,12	14,44	13,93	0,19548	-0,31488	-0,00432	-0,00165	-0,00267	0,511371	**0,38**	**0,62**
12/05/11	22	12,59	0,87%	12,70	1,086	-2,21%	1,062	13,67	-1,36%	13,49	13,79	13,37	0,11946	-0,30216	-0,00264	-0,00075	-0,00189	0,422764	**0,28**	**0,72**
12/05/11	23	12,05	0,91%	12,16	1,086	-2,21%	1,062	13,09	-1,32%	12,91	13,21	12,80	0,11946	-0,28920	-0,00264	-0,00077	-0,00187	0,409757	**0,29**	**0,71**
12/05/11	24				1,086	-2,21%	1,062													
12/05/11	25				1,086	-2,21%	1,062													
12/05/11	26	8,56			1,086	-2,21%	1,062	9,30												
12/05/11	28	6,40	0,00%	6,40	1,086	-2,21%	1,062	6,95	-2,21%	6,80	6,95	6,80	0,00000	-0,15360	0,00000	0,00000	0,00000	0,153600	**0,00**	**1,00**
12/05/11	30	5,79	0,35%	5,81	1,086	-2,21%	1,062	6,29	-1,87%	6,17	6,31	6,15	0,02172	-0,13896	-0,00048	-0,00006	-0,00042	0,161030	**0,13**	**0,87**
12/05/11	32	5,31	0,00%	5,31	1,086	-2,21%	1,062	5,77	-2,21%	5,64	5,77	5,64	0,00000	-0,12744	0,00000	0,00000	0,00000	0,127440	**0,00**	**1,00**

Fecha	Micr.	Precio en AUD			Tipo de Cambio U$S:AUD			Precio en U$S			U$S Teóricos		Efectos individuales		Δ Int	Δ Int proporcional		Δ Variación Total	**Influencia**	
											AUD	TC	Δ Ef AUD	Δ Ef TC		AUD	TC		**AUD**	**TC**
		ANT	%Δ	ACT	ANT	%Δ	ACT	ANT	%Δ	ACT	Ec. 8	Ec. 9	Ec. 10	Ec. 11	Ec. 14	Ec. 18	Ec. 19	Ec. 20	**Ec. 21**	**Ec. 22**
18/05/11	16,5				1,062	0,38%	1,066													
18/05/11	17	24,07	0,00%	24,07	1,062	0,38%	1,066	25,56	0,38%	25,66	25,56	25,66	0,00000	0,09628	0,00000	0,00000	0,00000	0,096280	**0,00**	**1,00**
18/05/11	17,5	22,42	0,00%	22,42	1,062	0,38%	1,066	23,81	0,38%	23,90	23,81	23,90	0,00000	0,08968	0,00000	0,00000	0,00000	0,089680	**0,00**	**1,00**
18/05/11	18	20,51	0,44%	20,60	1,062	0,38%	1,066	21,78	0,82%	21,96	21,88	21,86	0,09558	0,08204	0,00036	0,00019	0,00017	0,177980	**0,54**	**0,46**
18/05/11	18,5	18,31	1,53%	18,59	1,062	0,38%	1,066	19,45	1,91%	19,82	19,74	19,52	0,29736	0,07324	0,00112	0,00090	0,00022	0,371720	**0,80**	**0,20**
18/05/11	19	16,54	1,81%	16,84	1,062	0,38%	1,066	17,57	2,20%	17,95	17,88	17,63	0,31860	0,06616	0,00120	0,00099	0,00021	0,385960	**0,83**	**0,17**
18/05/11	19,5	15,11	1,92%	15,40	1,062	0,38%	1,066	16,05	2,30%	16,42	16,35	16,11	0,30798	0,06044	0,00116	0,00097	0,00019	0,369580	**0,84**	**0,16**
18/05/11	20	13,90	1,73%	14,14	1,062	0,38%	1,066	14,76	2,11%	15,07	15,02	14,82	0,25488	0,05560	0,00096	0,00079	0,00017	0,311440	**0,82**	**0,18**
18/05/11	21	13,30	1,58%	13,51	1,062	0,38%	1,066	14,12	1,96%	14,40	14,35	14,18	0,22302	0,05320	0,00084	0,00068	0,00016	0,277060	**0,81**	**0,19**
18/05/11	22	12,70	1,65%	12,91	1,062	0,38%	1,066	13,49	2,04%	13,76	13,71	13,54	0,22302	0,05080	0,00084	0,00068	0,00016	0,274660	**0,81**	**0,19**
18/05/11	23	12,16	0,82%	12,26	1,062	0,38%	1,066	12,91	1,20%	13,07	13,02	12,96	0,10620	0,04864	0,00040	0,00027	0,00013	0,155240	**0,69**	**0,31**
18/05/11	24				1,062	0,38%	1,066													
18/05/11	25				1,062	0,38%	1,066													
18/05/11	26				1,062	0,38%	1,066													
18/05/11	28	6,40	0,47%	6,43	1,062	0,38%	1,066	6,80	0,85%	6,85	6,83	6,82	0,03186	0,02560	0,00012	0,00007	0,00005	0,057580	**0,55**	**0,45**
18/05/11	30	5,81	0,00%	5,81	1,062	0,38%	1,066	6,17	0,38%	6,19	6,17	6,19	0,00000	0,02324	0,00000	0,00000	0,00000	0,023240	**0,00**	**1,00**
18/05/11	32	5,31	1,51%	5,39	1,062	0,38%	1,066	5,64	1,89%	5,75	5,72	5,66	0,08496	0,02124	0,00032	0,00026	0,00006	0,106520	**0,80**	**0,20**
19/05/11	16,5				1,066	0,00%	1,066													
19/05/11	17	24,07	0,04%	24,08	1,066	0,00%	1,066	25,66	0,04%	25,67	25,67	25,66	0,01066	0,00000	0,00000	0,00000	0,00000	0,010660	**1,00**	**0,00**
19/05/11	17,5	22,42	1,29%	22,71	1,066	0,00%	1,066	23,90	1,29%	24,21	24,21	23,90	0,30914	0,00000	0,00000	0,00000	0,00000	0,309140	**1,00**	**0,00**
19/05/11	18	20,60	1,65%	20,94	1,066	0,00%	1,066	21,96	1,65%	22,32	22,32	21,96	0,36244	0,00000	0,00000	0,00000	0,00000	0,362440	**1,00**	**0,00**
19/05/11	18,5	18,59	1,88%	18,94	1,066	0,00%	1,066	19,82	1,88%	20,19	20,19	19,82	0,37310	0,00000	0,00000	0,00000	0,00000	0,373100	**1,00**	**0,00**
19/05/11	19	16,84	3,27%	17,39	1,066	0,00%	1,066	17,95	3,27%	18,54	18,54	17,95	0,58630	0,00000	0,00000	0,00000	0,00000	0,586300	**1,00**	**0,00**
19/05/11	19,5	15,40	3,83%	15,99	1,066	0,00%	1,066	16,42	3,83%	17,05	17,05	16,42	0,62894	0,00000	0,00000	0,00000	0,00000	0,628940	**1,00**	**0,00**
19/05/11	20	14,14	4,10%	14,72	1,066	0,00%	1,066	15,07	4,10%	15,69	15,69	15,07	0,61828	0,00000	0,00000	0,00000	0,00000	0,618280	**1,00**	**0,00**
19/05/11	21	13,51	3,77%	14,02	1,066	0,00%	1,066	14,40	3,77%	14,95	14,95	14,40	0,54366	0,00000	0,00000	0,00000	0,00000	0,543660	**1,00**	**0,00**
19/05/11	22	12,91	2,94%	13,29	1,066	0,00%	1,066	13,76	2,94%	14,17	14,17	13,76	0,40508	0,00000	0,00000	0,00000	0,00000	0,405080	**1,00**	**0,00**
19/05/11	23	12,26	1,39%	12,43	1,066	0,00%	1,066	13,07	1,39%	13,25	13,25	13,07	0,18122	0,00000	0,00000	0,00000	0,00000	0,181220	**1,00**	**0,00**
19/05/11	24				1,066	0,00%	1,066													
19/05/11	25				1,066	0,00%	1,066													
19/05/11	26				1,066	0,00%	1,066													
19/05/11	28	6,43	2,64%	6,60	1,066	0,00%	1,066	6,85	2,64%	7,04	7,04	6,85	0,18122	0,00000	0,00000	0,00000	0,00000	0,181220	**1,00**	**0,00**
19/05/11	30	5,81	2,24%	5,94	1,066	0,00%	1,066	6,19	2,24%	6,33	6,33	6,19	0,13858	0,00000	0,00000	0,00000	0,00000	0,138580	**1,00**	**0,00**
19/05/11	32	5,39	0,74%	5,43	1,066	0,00%	1,066	5,75	0,74%	5,79	5,79	5,75	0,04264	0,00000	0,00000	0,00000	0,00000	0,042640	**1,00**	**0,00**

Fecha	Micr.	Precio en AUD			Tipo de Cambio U$S:AUD			Precio en U$S			U$S Teóricos		Efectos individuales		Δ Int	Δ Int proporcional		Δ Variación Total	**Influencia**	
											AUD	TC	Δ Ef AUD	Δ Ef TC		AUD	TC		**AUD**	**TC**
		ANT	%Δ	ACT	ANT	%Δ	ACT	ANT	%Δ	ACT	Ec. 8	Ec. 9	Ec. 10	Ec. 11	Ec. 14	Ec. 18	Ec. 19	Ec. 20	**Ec. 21**	**Ec. 22**
25/05/11	16,5				1,066	-1,59%	1,049													
25/05/11	17	24,08			1,066	-1,59%	1,049	25,67												
25/05/11	17,5	22,71	0,00%	22,71	1,066	-1,59%	1,049	24,21	-1,59%	23,82	24,21	23,82	0,00000	-0,38607	0,00000	0,00000	0,00000	0,386070	**0,00**	**1,00**
25/05/11	18	20,94	0,00%	20,94	1,066	-1,59%	1,049	22,32	-1,59%	21,97	22,32	21,97	0,00000	-0,35598	0,00000	0,00000	0,00000	0,355980	**0,00**	**1,00**
25/05/11	18,5	18,94	0,05%	18,95	1,066	-1,59%	1,049	20,19	-1,54%	19,88	20,20	19,87	0,01066	-0,32198	-0,00017	-0,00001	-0,00016	0,332799	**0,03**	**0,97**
25/05/11	19	17,39	0,40%	17,46	1,066	-1,59%	1,049	18,54	-1,20%	18,32	18,61	18,24	0,07462	-0,29563	-0,00119	-0,00024	-0,00095	0,370960	**0,20**	**0,80**
25/05/11	19,5	15,99	0,44%	16,06	1,066	-1,59%	1,049	17,05	-1,16%	16,85	17,12	16,77	0,07462	-0,27183	-0,00119	-0,00026	-0,00093	0,347127	**0,21**	**0,79**
25/05/11	20	14,72	0,27%	14,76	1,066	-1,59%	1,049	15,69	-1,33%	15,48	15,73	15,44	0,04264	-0,25024	-0,00068	-0,00010	-0,00058	0,293362	**0,15**	**0,85**
25/05/11	21	14,02	0,21%	14,05	1,066	-1,59%	1,049	14,95	-1,38%	14,74	14,98	14,71	0,03198	-0,23834	-0,00051	-0,00006	-0,00045	0,270709	**0,12**	**0,88**
25/05/11	22	13,29	0,15%	13,31	1,066	-1,59%	1,049	14,17	-1,45%	13,96	14,19	13,94	0,02132	-0,22593	-0,00034	-0,00003	-0,00031	0,247531	**0,09**	**0,91**
25/05/11	23	12,43			1,066	-1,59%	1,049	13,25												
25/05/11	24				1,066	-1,59%	1,049													
25/05/11	25				1,066	-1,59%	1,049													
25/05/11	26				1,066	-1,59%	1,049													
25/05/11	28	6,60	0,00%	6,60	1,066	-1,59%	1,049	7,04	-1,59%	6,92	7,04	6,92	0,00000	-0,11220	0,00000	0,00000	0,00000	0,112200	**0,00**	**1,00**
25/05/11	30	5,94	1,01%	6,00	1,066	-1,59%	1,049	6,33	-0,60%	6,29	6,40	6,23	0,06396	-0,10098	-0,00102	-0,00040	-0,00062	0,165169	**0,38**	**0,62**
25/05/11	32	5,43	0,00%	5,43	1,066	-1,59%	1,049	5,79	-1,59%	5,70	5,79	5,70	0,00000	-0,09231	0,00000	0,00000	0,00000	0,092310	**0,00**	**1,00**
26/05/11	16,5				1,049	0,86%	1,058													
26/05/11	17			24,08	1,049	0,86%	1,058			25,48										
26/05/11	17,5	22,71	0,00%	22,71	1,049	0,86%	1,058	23,82	0,86%	24,03	23,82	24,03	0,00000	0,20439	0,00000	0,00000	0,00000	0,204390	**0,00**	**1,00**
26/05/11	18	20,94	0,00%	20,94	1,049	0,86%	1,058	21,97	0,86%	22,15	21,97	22,15	0,00000	0,18846	0,00000	0,00000	0,00000	0,188460	**0,00**	**1,00**
26/05/11	18,5	18,95	0,00%	18,95	1,049	0,86%	1,058	19,88	0,86%	20,05	19,88	20,05	0,00000	0,17055	0,00000	0,00000	0,00000	0,170550	**0,00**	**1,00**
26/05/11	19	17,46	0,17%	17,49	1,049	0,86%	1,058	18,32	1,03%	18,50	18,35	18,47	0,03147	0,15714	0,00027	0,00005	0,00022	0,188880	**0,17**	**0,83**
26/05/11	19,5	16,06	0,25%	16,10	1,049	0,86%	1,058	16,85	1,11%	17,03	16,89	16,99	0,04196	0,14454	0,00036	0,00008	0,00028	0,186860	**0,22**	**0,78**
26/05/11	20	14,76	1,49%	14,98	1,049	0,86%	1,058	15,48	2,36%	15,85	15,71	15,62	0,23078	0,13284	0,00198	0,00126	0,00072	0,365600	**0,63**	**0,37**
26/05/11	21	14,05	1,28%	14,23	1,049	0,86%	1,058	14,74	2,15%	15,06	14,93	14,86	0,18882	0,12645	0,00162	0,00097	0,00065	0,316890	**0,60**	**0,40**
26/05/11	22	13,31	2,18%	13,60	1,049	0,86%	1,058	13,96	3,06%	14,39	14,27	14,08	0,30421	0,11979	0,00261	0,00187	0,00074	0,426610	**0,72**	**0,28**
26/05/11	23			12,51	1,049	0,86%	1,058			13,24										
26/05/11	24				1,049	0,86%	1,058													
26/05/11	25				1,049	0,86%	1,058													
26/05/11	26				1,049	0,86%	1,058													
26/05/11	28	6,60	2,42%	6,76	1,049	0,86%	1,058	6,92	3,30%	7,15	7,09	6,98	0,16784	0,05940	0,00144	0,00106	0,00038	0,228680	**0,74**	**0,26**
26/05/11	30	6,00	3,00%	6,18	1,049	0,86%	1,058	6,29	3,88%	6,54	6,48	6,35	0,18882	0,05400	0,00162	0,00126	0,00036	0,244440	**0,78**	**0,22**
26/05/11	32	5,43	3,13%	5,60	1,049	0,86%	1,058	5,70	4,02%	5,92	5,87	5,74	0,17833	0,04887	0,00153	0,00120	0,00033	0,228730	**0,78**	**0,22**

Fecha	Micr.	Precio en AUD			Tipo de Cambio U$S:AUD			Precio en U$S			U$S Teóricos		Efectos individuales		Δ Int	Δ Int proporcional		Δ Variación Total	**Influencia**	
											AUD	TC	Δ Ef AUD	Δ Ef TC		AUD	TC		**AUD**	**TC**
		ANT	%Δ	ACT	ANT	%Δ	ACT	ANT	%Δ	ACT	Ec. 8	Ec. 9	Ec. 10	Ec. 11	Ec. 14	Ec. 18	Ec. 19	Ec. 20	**Ec. 21**	**Ec. 22**
01/06/11	16,5				1,058	1,51%	1,074													
01/06/11	17	24,08	0,00%	24,08	1,058	1,51%	1,074	25,48	1,51%	25,86	25,48	25,86	0,00000	0,38528	0,00000	0,00000	0,00000	0,385280	**0,00**	**1,00**
01/06/11	17,5	22,71	0,00%	22,71	1,058	1,51%	1,074	24,03	1,51%	24,39	24,03	24,39	0,00000	0,36336	0,00000	0,00000	0,00000	0,363360	**0,00**	**1,00**
01/06/11	18	20,94	-0,14%	20,91	1,058	1,51%	1,074	22,15	1,37%	22,46	22,12	22,49	-0,03174	0,33504	-0,00048	-0,00004	-0,00044	0,366383	**0,09**	**0,91**
01/06/11	18,5	18,95	-0,05%	18,94	1,058	1,51%	1,074	20,05	1,46%	20,34	20,04	20,35	-0,01058	0,30320	-0,00016	-0,00001	-0,00015	0,313631	**0,03**	**0,97**
01/06/11	19	17,49	0,23%	17,53	1,058	1,51%	1,074	18,50	1,74%	18,83	18,55	18,78	0,04232	0,27984	0,00064	0,00008	0,00056	0,322800	**0,13**	**0,87**
01/06/11	19,5	16,10	0,31%	16,15	1,058	1,51%	1,074	17,03	1,83%	17,35	17,09	17,29	0,05290	0,25760	0,00080	0,00014	0,00066	0,311300	**0,17**	**0,83**
01/06/11	20	14,98	0,00%	14,98	1,058	1,51%	1,074	15,85	1,51%	16,09	15,85	16,09	0,00000	0,23968	0,00000	0,00000	0,00000	0,239680	**0,00**	**1,00**
01/06/11	21	14,23	0,21%	14,26	1,058	1,51%	1,074	15,06	1,73%	15,32	15,09	15,28	0,03174	0,22768	0,00048	0,00006	0,00042	0,259900	**0,12**	**0,88**
01/06/11	22	13,60	1,03%	13,74	1,058	1,51%	1,074	14,39	2,56%	14,76	14,54	14,61	0,14812	0,21760	0,00224	0,00091	0,00133	0,367960	**0,41**	**0,59**
01/06/11	23	12,51	1,36%	12,68	1,058	1,51%	1,074	13,24	2,89%	13,62	13,42	13,44	0,17986	0,20016	0,00272	0,00129	0,00143	0,382740	**0,47**	**0,53**
01/06/11	24				1,058	1,51%	1,074													
01/06/11	25				1,058	1,51%	1,074													
01/06/11	26				1,058	1,51%	1,074													
01/06/11	28	6,76	-1,18%	6,68	1,058	1,51%	1,074	7,15	0,31%	7,17	7,07	7,26	-0,08464	0,10816	-0,00128	-0,00056	-0,00072	0,192644	**0,44**	**0,56**
01/06/11	30	6,18	-0,49%	6,15	1,058	1,51%	1,074	6,54	1,02%	6,61	6,51	6,64	-0,03174	0,09888	-0,00048	-0,00012	-0,00036	0,130373	**0,24**	**0,76**
01/06/11	32	5,60	-0,71%	5,56	1,058	1,51%	1,074	5,92	0,79%	5,97	5,88	6,01	-0,04232	0,08960	-0,00064	-0,00021	-0,00043	0,131691	**0,32**	**0,68**
02/06/11	16,5				1,074	-1,12%	1,062													
02/06/11	17	24,08	0,00%	24,08	1,074	-1,12%	1,062	25,86	-1,12%	25,57	25,86	25,57	0,00000	-0,28896	0,00000	0,00000	0,00000	0,288960	**0,00**	**1,00**
02/06/11	17,5	22,71	0,00%	22,71	1,074	-1,12%	1,062	24,39	-1,12%	24,12	24,39	24,12	0,00000	-0,27252	0,00000	0,00000	0,00000	0,272520	**0,00**	**1,00**
02/06/11	18	20,91	0,00%	20,91	1,074	-1,12%	1,062	22,46	-1,12%	22,21	22,46	22,21	0,00000	-0,25092	0,00000	0,00000	0,00000	0,250920	**0,00**	**1,00**
02/06/11	18,5	18,94	0,00%	18,94	1,074	-1,12%	1,062	20,34	-1,12%	20,11	20,34	20,11	0,00000	-0,22728	0,00000	0,00000	0,00000	0,227280	**0,00**	**1,00**
02/06/11	19	17,53	0,34%	17,59	1,074	-1,12%	1,062	18,83	-0,78%	18,68	18,89	18,62	0,06444	-0,21036	-0,00072	-0,00017	-0,00055	0,275182	**0,23**	**0,77**
02/06/11	19,5	16,15	1,11%	16,33	1,074	-1,12%	1,062	17,35	-0,02%	17,34	17,54	17,15	0,19332	-0,19380	-0,00216	-0,00108	-0,00108	0,387123	**0,50**	**0,50**
02/06/11	20	14,98	1,34%	15,18	1,074	-1,12%	1,062	16,09	0,20%	16,12	16,30	15,91	0,21480	-0,17976	-0,00240	-0,00131	-0,00109	0,394347	**0,54**	**0,46**
02/06/11	21	14,26	1,26%	14,44	1,074	-1,12%	1,062	15,32	0,13%	15,34	15,51	15,14	0,19332	-0,17112	-0,00216	-0,00115	-0,00101	0,364308	**0,53**	**0,47**
02/06/11	22	13,74	0,87%	13,86	1,074	-1,12%	1,062	14,76	-0,25%	14,72	14,89	14,59	0,12888	-0,16488	-0,00144	-0,00063	-0,00081	0,293936	**0,44**	**0,56**
02/06/11	23	12,68	0,00%	12,68	1,074	-1,12%	1,062	13,62	-1,12%	13,47	13,62	13,47	0,00000	-0,15216	0,00000	0,00000	0,00000	0,152160	**0,00**	**1,00**
02/06/11	24				1,074	-1,12%	1,062													
02/06/11	25				1,074	-1,12%	1,062													
02/06/11	26				1,074	-1,12%	1,062													
02/06/11	28	6,68	0,45%	6,71	1,074	-1,12%	1,062	7,17	-0,67%	7,13	7,21	7,09	0,03222	-0,08016	-0,00036	-0,00010	-0,00026	0,112534	**0,29**	**0,71**
02/06/11	30	6,15	0,16%	6,16	1,074	-1,12%	1,062	6,61	-0,96%	6,54	6,62	6,53	0,01074	-0,07380	-0,00012	-0,00002	-0,00010	0,084630	**0,13**	**0,87**
02/06/11	32	5,56	0,36%	5,58	1,074	-1,12%	1,062	5,97	-0,76%	5,93	5,99	5,90	0,02148	-0,06672	-0,00024	-0,00006	-0,00018	0,088323	**0,24**	**0,76**

Fecha	Micr.	Precio en AUD			Tipo de Cambio U$S:AUD			Precio en U$S			U$S Teóricos		Efectos individuales		Δ Int	Δ Int proporcional		Δ Variación Total	**Influencia**	
											AUD	TC	Δ Ef AUD	Δ Ef TC		AUD	TC		**AUD**	**TC**
		ANT	%Δ	ACT	ANT	%Δ	ACT	ANT	%Δ	ACT	Ec. 8	Ec. 9	Ec. 10	Ec. 11	Ec. 14	Ec. 18	Ec. 19	Ec. 20	**Ec. 21**	**Ec. 22**
08/06/11	16,5				1,062	0,38%	1,066													
08/06/11	17	24,08			1,062	0,38%	1,066	25,57												
08/06/11	17,5	22,71	0,00%	22,71	1,062	0,38%	1,066	24,12	0,38%	24,21	24,12	24,21	0,00000	0,09084	0,00000	0,00000	0,00000	0,090840	**0,00**	**1,00**
08/06/11	18	20,91	0,00%	20,91	1,062	0,38%	1,066	22,21	0,38%	22,29	22,21	22,29	0,00000	0,08364	0,00000	0,00000	0,00000	0,083640	**0,00**	**1,00**
08/06/11	18,5	18,94	-0,21%	18,90	1,062	0,38%	1,066	20,11	0,16%	20,15	20,07	20,19	-0,04248	0,07576	-0,00016	-0,00006	-0,00010	0,118195	**0,36**	**0,64**
08/06/11	19	17,59	0,45%	17,67	1,062	0,38%	1,066	18,68	0,83%	18,84	18,77	18,75	0,08496	0,07036	0,00032	0,00018	0,00014	0,155640	**0,55**	**0,45**
08/06/11	19,5	16,33	2,02%	16,66	1,062	0,38%	1,066	17,34	2,41%	17,76	17,69	17,41	0,35046	0,06532	0,00132	0,00111	0,00021	0,417100	**0,84**	**0,16**
08/06/11	20	15,18	2,37%	15,54	1,062	0,38%	1,066	16,12	2,76%	16,57	16,50	16,18	0,38232	0,06072	0,00144	0,00124	0,00020	0,444480	**0,86**	**0,14**
08/06/11	21	14,44	3,25%	14,91	1,062	0,38%	1,066	15,34	3,64%	15,89	15,83	15,39	0,49914	0,05776	0,00188	0,00169	0,00019	0,558780	**0,90**	**0,10**
08/06/11	22	13,86	4,33%	14,46	1,062	0,38%	1,066	14,72	4,72%	15,41	15,36	14,77	0,63720	0,05544	0,00240	0,00221	0,00019	0,695040	**0,92**	**0,08**
08/06/11	23	12,68	3,47%	13,12	1,062	0,38%	1,066	13,47	3,86%	13,99	13,93	13,52	0,46728	0,05072	0,00176	0,00159	0,00017	0,519760	**0,90**	**0,10**
08/06/11	24				1,062	0,38%	1,066													
08/06/11	25				1,062	0,38%	1,066													
08/06/11	26				1,062	0,38%	1,066													
08/06/11	28	6,71	0,15%	6,72	1,062	0,38%	1,066	7,13	0,53%	7,16	7,14	7,15	0,01062	0,02684	0,00004	0,00001	0,00003	0,037500	**0,28**	**0,72**
08/06/11	30	6,16	0,00%	6,16	1,062	0,38%	1,066	6,54	0,38%	6,57	6,54	6,57	0,00000	0,02464	0,00000	0,00000	0,00000	0,024640	**0,00**	**1,00**
08/06/11	32	5,58	0,00%	5,58	1,062	0,38%	1,066	5,93	0,38%	5,95	5,93	5,95	0,00000	0,02232	0,00000	0,00000	0,00000	0,022320	**0,00**	**1,00**
09/06/11	16,5				1,066	-0,75%	1,058													
09/06/11	17				1,066	-0,75%	1,058													
09/06/11	17,5	22,71			1,066	-0,75%	1,058	24,21												
09/06/11	18	20,91	-0,62%	20,78	1,066	-0,75%	1,058	22,29	-1,37%	21,99	22,15	22,12	-0,13858	-0,16728	0,00104	0,00047	0,00057	0,304820	**0,45**	**0,55**
09/06/11	18,5	18,90	-0,69%	18,77	1,066	-0,75%	1,058	20,15	-1,43%	19,86	20,01	20,00	-0,13858	-0,15120	0,00104	0,00050	0,00054	0,288740	**0,48**	**0,52**
09/06/11	19	17,67	0,00%	17,67	1,066	-0,75%	1,058	18,84	-0,75%	18,69	18,84	18,69	0,00000	-0,14136	0,00000	0,00000	0,00000	0,141360	**0,00**	**1,00**
09/06/11	19,5	16,66	0,06%	16,67	1,066	-0,75%	1,058	17,76	-0,69%	17,64	17,77	17,63	0,01066	-0,13328	-0,00008	-0,00001	-0,00007	0,144008	**0,07**	**0,93**
09/06/11	20	15,54	0,90%	15,68	1,066	-0,75%	1,058	16,57	0,14%	16,59	16,71	16,44	0,14924	-0,12432	-0,00112	-0,00061	-0,00051	0,273458	**0,54**	**0,46**
09/06/11	21	14,91	0,47%	14,98	1,066	-0,75%	1,058	15,89	-0,28%	15,85	15,97	15,77	0,07462	-0,11928	-0,00056	-0,00022	-0,00034	0,194029	**0,38**	**0,62**
09/06/11	22	14,46	0,00%	14,46	1,066	-0,75%	1,058	15,41	-0,75%	15,30	15,41	15,30	0,00000	-0,11568	0,00000	0,00000	0,00000	0,115680	**0,00**	**1,00**
09/06/11	23	13,12	0,15%	13,14	1,066	-0,75%	1,058	13,99	-0,60%	13,90	14,01	13,88	0,02132	-0,10496	-0,00016	-0,00003	-0,00013	0,126386	**0,17**	**0,83**
09/06/11	24				1,066	-0,75%	1,058													
09/06/11	25				1,066	-0,75%	1,058													
09/06/11	26				1,066	-0,75%	1,058													
09/06/11	28	6,72			1,066	-0,75%	1,058	7,16												
09/06/11	30	6,16			1,066	-0,75%	1,058	6,57												
09/06/11	32	5,58			1,066	-0,75%	1,058	5,95												

Fecha	Micr.	Precio en AUD			Tipo de Cambio U$S:AUD			Precio en U$S			U$S Teóricos		Efectos individuales		Δ Int	Δ Int proporcional		Δ Variación Total	**Influencia**	
											AUD	TC	Δ Ef AUD	Δ Ef TC		AUD	TC		**AUD**	**TC**
		ANT	%Δ	ACT	ANT	%Δ	ACT	ANT	%Δ	ACT	Ec. 8	Ec. 9	Ec. 10	Ec. 11	Ec. 14	Ec. 18	Ec. 19	Ec. 20	**Ec. 21**	**Ec. 22**
15/06/11	16,5				1,058	1,13%	1,07													
15/06/11	17			24,02	1,058	1,13%	1,07			25,70										
15/06/11	17,5			22,57	1,058	1,13%	1,07			24,15										
15/06/11	18	20,78	0,00%	20,78	1,058	1,13%	1,07	21,99	1,13%	22,23	21,99	22,23	0,00000	0,24936	0,00000	0,00000	0,00000	0,249360	**0,00**	**1,00**
15/06/11	18,5	18,77	0,00%	18,77	1,058	1,13%	1,07	19,86	1,13%	20,08	19,86	20,08	0,00000	0,22524	0,00000	0,00000	0,00000	0,225240	**0,00**	**1,00**
15/06/11	19	17,67	0,51%	17,76	1,058	1,13%	1,07	18,69	1,65%	19,00	18,79	18,91	0,09522	0,21204	0,00108	0,00033	0,00075	0,308340	**0,31**	**0,69**
15/06/11	19,5	16,67	0,18%	16,70	1,058	1,13%	1,07	17,64	1,32%	17,87	17,67	17,84	0,03174	0,20004	0,00036	0,00005	0,00031	0,232140	**0,14**	**0,86**
15/06/11	20	15,68	0,38%	15,74	1,058	1,13%	1,07	16,59	1,52%	16,84	16,65	16,78	0,06348	0,18816	0,00072	0,00018	0,00054	0,252360	**0,25**	**0,75**
15/06/11	21	14,98	1,34%	15,18	1,058	1,13%	1,07	15,85	2,48%	16,24	16,06	16,03	0,21160	0,17976	0,00240	0,00130	0,00110	0,393760	**0,54**	**0,46**
15/06/11	22	14,46	0,83%	14,58	1,058	1,13%	1,07	15,30	1,97%	15,60	15,43	15,47	0,12696	0,17352	0,00144	0,00061	0,00083	0,301920	**0,42**	**0,58**
15/06/11	23	13,14	0,30%	13,18	1,058	1,13%	1,07	13,90	1,44%	14,10	13,94	14,06	0,04232	0,15768	0,00048	0,00010	0,00038	0,200480	**0,21**	**0,79**
15/06/11	24				1,058	1,13%	1,07													
15/06/11	25				1,058	1,13%	1,07													
15/06/11	26				1,058	1,13%	1,07													
15/06/11	28			6,81	1,058	1,13%	1,07			7,29										
15/06/11	30			6,26	1,058	1,13%	1,07			6,70										
15/06/11	32			5,73	1,058	1,13%	1,07			6,13										
16/06/11	16,5				1,07	-1,21%	1,057													
16/06/11	17	24,02			1,07	-1,21%	1,057	25,70												
16/06/11	17,5	22,57			1,07	-1,21%	1,057	24,15												
16/06/11	18	20,78	-0,24%	20,73	1,07	-1,21%	1,057	22,23	-1,45%	21,91	22,18	21,96	-0,05350	-0,27014	0,00065	0,00011	0,00054	0,322990	**0,17**	**0,83**
16/06/11	18,5	18,77	-0,53%	18,67	1,07	-1,21%	1,057	20,08	-1,74%	19,73	19,98	19,84	-0,10700	-0,24401	0,00130	0,00040	0,00090	0,349710	**0,30**	**0,70**
16/06/11	19	17,76	-0,39%	17,69	1,07	-1,21%	1,057	19,00	-1,60%	18,70	18,93	18,77	-0,07490	-0,23088	0,00091	0,00022	0,00069	0,304870	**0,24**	**0,76**
16/06/11	19,5	16,70	-0,06%	16,69	1,07	-1,21%	1,057	17,87	-1,27%	17,64	17,86	17,65	-0,01070	-0,21710	0,00013	0,00001	0,00012	0,227670	**0,05**	**0,95**
16/06/11	20	15,74	0,06%	15,75	1,07	-1,21%	1,057	16,84	-1,15%	16,65	16,85	16,64	0,01070	-0,20462	-0,00013	-0,00001	-0,00012	0,215437	**0,05**	**0,95**
16/06/11	21	15,18	-0,26%	15,14	1,07	-1,21%	1,057	16,24	-1,48%	16,00	16,20	16,05	-0,04280	-0,19734	0,00052	0,00009	0,00043	0,239620	**0,18**	**0,82**
16/06/11	22	14,58	0,00%	14,58	1,07	-1,21%	1,057	15,60	-1,21%	15,41	15,60	15,41	0,00000	-0,18954	0,00000	0,00000	0,00000	0,189540	**0,00**	**1,00**
16/06/11	23	13,18	0,00%	13,18	1,07	-1,21%	1,057	14,10	-1,21%	13,93	14,10	13,93	0,00000	-0,17134	0,00000	0,00000	0,00000	0,171340	**0,00**	**1,00**
16/06/11	24				1,07	-1,21%	1,057													
16/06/11	25				1,07	-1,21%	1,057													
16/06/11	26				1,07	-1,21%	1,057													
16/06/11	28	6,81	1,47%	6,91	1,07	-1,21%	1,057	7,29	0,24%	7,30	7,39	7,20	0,10700	-0,08853	-0,00130	-0,00071	-0,00059	0,195407	**0,54**	**0,46**
16/06/11	30	6,26	0,96%	6,32	1,07	-1,21%	1,057	6,70	-0,27%	6,68	6,76	6,62	0,06420	-0,08138	-0,00078	-0,00034	-0,00044	0,145672	**0,44**	**0,56**
16/06/11	32	5,73	0,87%	5,78	1,07	-1,21%	1,057	6,13	-0,35%	6,11	6,18	6,06	0,05350	-0,07449	-0,00065	-0,00027	-0,00038	0,128097	**0,42**	**0,58**

Fecha	Micr.	Precio en AUD			Tipo de Cambio U$S:AUD			Precio en U$S			U$S Teóricos		Efectos individuales		Δ Int	Δ Int proporcional		Δ Variación Total	**Influencia**	
											AUD	TC	Δ Ef AUD	Δ Ef TC		AUD	TC		**AUD**	**TC**
		ANT	%Δ	ACT	ANT	%Δ	ACT	ANT	%Δ	ACT	Ec. 8	Ec. 9	Ec. 10	Ec. 11	Ec. 14	Ec. 18	Ec. 19	Ec. 20	**Ec. 21**	**Ec. 22**
22/06/11	16,5				1,057	0,09%	1,058													
22/06/11	17				1,057	0,09%	1,058													
22/06/11	17,5				1,057	0,09%	1,058													
22/06/11	18	20,73	-0,43%	20,64	1,057	0,09%	1,058	21,91	-0,34%	21,84	21,82	21,93	-0,09513	0,02073	-0,00009	-0,00007	-0,00002	0,115918	**0,82**	**0,18**
22/06/11	18,5	18,67	0,00%	18,67	1,057	0,09%	1,058	19,73	0,09%	19,75	19,73	19,75	0,00000	0,01867	0,00000	0,00000	0,00000	0,018670	**0,00**	**1,00**
22/06/11	19	17,69	0,00%	17,69	1,057	0,09%	1,058	18,70	0,09%	18,72	18,70	18,72	0,00000	0,01769	0,00000	0,00000	0,00000	0,017690	**0,00**	**1,00**
22/06/11	19,5	16,69	0,00%	16,69	1,057	0,09%	1,058	17,64	0,09%	17,66	17,64	17,66	0,00000	0,01669	0,00000	0,00000	0,00000	0,016690	**0,00**	**1,00**
22/06/11	20	15,75	0,00%	15,75	1,057	0,09%	1,058	16,65	0,09%	16,66	16,65	16,66	0,00000	0,01575	0,00000	0,00000	0,00000	0,015750	**0,00**	**1,00**
22/06/11	21	15,14	0,00%	15,14	1,057	0,09%	1,058	16,00	0,09%	16,02	16,00	16,02	0,00000	0,01514	0,00000	0,00000	0,00000	0,015140	**0,00**	**1,00**
22/06/11	22	14,58	0,07%	14,59	1,057	0,09%	1,058	15,41	0,16%	15,44	15,42	15,43	0,01057	0,01458	0,00001	0,00000	0,00001	0,025160	**0,42**	**0,58**
22/06/11	23	13,18	0,00%	13,18	1,057	0,09%	1,058	13,93	0,09%	13,94	13,93	13,94	0,00000	0,01318	0,00000	0,00000	0,00000	0,013180	**0,00**	**1,00**
22/06/11	24				1,057	0,09%	1,058													
22/06/11	25				1,057	0,09%	1,058													
22/06/11	26				1,057	0,09%	1,058													
22/06/11	28	6,91	1,45%	7,01	1,057	0,09%	1,058	7,30	1,54%	7,42	7,41	7,31	0,10570	0,00691	0,00010	0,00009	0,00001	0,112710	**0,94**	**0,06**
22/06/11	30	6,32	0,32%	6,34	1,057	0,09%	1,058	6,68	0,41%	6,71	6,70	6,69	0,02114	0,00632	0,00002	0,00002	0,00000	0,027480	**0,77**	**0,23**
22/06/11	32	5,78	1,73%	5,88	1,057	0,09%	1,058	6,11	1,83%	6,22	6,22	6,12	0,10570	0,00578	0,00010	0,00009	0,00001	0,111580	**0,95**	**0,05**
23/06/11	16,5				1,058	-0,28%	1,055													
23/06/11	17			23,73	1,058	-0,28%	1,055			25,04										
23/06/11	17,5			22,38	1,058	-0,28%	1,055			23,61										
23/06/11	18	20,64	0,10%	20,66	1,058	-0,28%	1,055	21,84	-0,19%	21,80	21,86	21,78	0,02116	-0,06192	-0,00006	-0,00002	-0,00004	0,083109	**0,25**	**0,75**
23/06/11	18,5	18,67	0,00%	18,67	1,058	-0,28%	1,055	19,75	-0,28%	19,70	19,75	19,70	0,00000	-0,05601	0,00000	0,00000	0,00000	0,056010	**0,00**	**1,00**
23/06/11	19	17,69	-1,02%	17,51	1,058	-0,28%	1,055	18,72	-1,30%	18,47	18,53	18,66	-0,19044	-0,05307	0,00054	0,00042	0,00012	0,242970	**0,78**	**0,22**
23/06/11	19,5	16,69	-0,42%	16,62	1,058	-0,28%	1,055	17,66	-0,70%	17,53	17,58	17,61	-0,07406	-0,05007	0,00021	0,00013	0,00008	0,123920	**0,60**	**0,40**
23/06/11	20	15,75	0,83%	15,88	1,058	-0,28%	1,055	16,66	0,54%	16,75	16,80	16,62	0,13754	-0,04725	-0,00039	-0,00029	-0,00010	0,184599	**0,74**	**0,26**
23/06/11	21	15,14	0,53%	15,22	1,058	-0,28%	1,055	16,02	0,24%	16,06	16,10	15,97	0,08464	-0,04542	-0,00024	-0,00016	-0,00008	0,129988	**0,65**	**0,35**
23/06/11	22	14,59	0,14%	14,61	1,058	-0,28%	1,055	15,44	-0,15%	15,41	15,46	15,39	0,02116	-0,04377	-0,00006	-0,00002	-0,00004	0,064951	**0,33**	**0,67**
23/06/11	23	13,18	0,46%	13,24	1,058	-0,28%	1,055	13,94	0,17%	13,97	14,01	13,90	0,06348	-0,03954	-0,00018	-0,00011	-0,00007	0,102978	**0,62**	**0,38**
23/06/11	24				1,058	-0,28%	1,055													
23/06/11	25				1,058	-0,28%	1,055													
23/06/11	26				1,058	-0,28%	1,055													
23/06/11	28	7,01	0,71%	7,06	1,058	-0,28%	1,055	7,42	0,43%	7,45	7,47	7,40	0,05290	-0,02103	-0,00015	-0,00011	-0,00004	0,073865	**0,71**	**0,29**
23/06/11	30	6,34	1,58%	6,44	1,058	-0,28%	1,055	6,71	1,29%	6,79	6,81	6,69	0,10580	-0,01902	-0,00030	-0,00025	-0,00005	0,124611	**0,85**	**0,15**
23/06/11	32	5,88	0,34%	5,90	1,058	-0,28%	1,055	6,22	0,06%	6,22	6,24	6,20	0,02116	-0,01764	-0,00006	-0,00003	-0,00003	0,038795	**0,54**	**0,46**

Fecha	Micr.	Precio en AUD			Tipo de Cambio U$S:AUD			Precio en U$S			U$S Teóricos		Efectos individuales		Δ Int	Δ Int proporcional		Δ Variación Total	**Influencia**	
											AUD	TC	Δ Ef AUD	Δ Ef TC		AUD	TC		**AUD**	**TC**
		ANT	%Δ	ACT	ANT	%Δ	ACT	ANT	%Δ	ACT	Ec. 8	Ec. 9	Ec. 10	Ec. 11	Ec. 14	Ec. 18	Ec. 19	Ec. 20	**Ec. 21**	**Ec. 22**
29/06/11	16,5				1,055	0,00%	1,055													
29/06/11	17	23,73	0,00%	23,73	1,055	0,00%	1,055	25,04	0,00%	25,04	25,04	25,04	0,00000	0,00000	0,00000					
29/06/11	17,5	22,38	0,00%	22,38	1,055	0,00%	1,055	23,61	0,00%	23,61	23,61	23,61	0,00000	0,00000	0,00000					
29/06/11	18	20,66	0,00%	20,66	1,055	0,00%	1,055	21,80	0,00%	21,80	21,80	21,80	0,00000	0,00000	0,00000					
29/06/11	18,5	18,67	-0,48%	18,58	1,055	0,00%	1,055	19,70	-0,48%	19,60	19,60	19,70	-0,09495	0,00000	0,00000	0,00000	0,00000	0,094950	**1,00**	**0,00**
29/06/11	19	17,51	-1,26%	17,29	1,055	0,00%	1,055	18,47	-1,26%	18,24	18,24	18,47	-0,23210	0,00000	0,00000	0,00000	0,00000	0,232100	**1,00**	**0,00**
29/06/11	19,5	16,62	-1,14%	16,43	1,055	0,00%	1,055	17,53	-1,14%	17,33	17,33	17,53	-0,20045	0,00000	0,00000	0,00000	0,00000	0,200450	**1,00**	**0,00**
29/06/11	20	15,88	-1,89%	15,58	1,055	0,00%	1,055	16,75	-1,89%	16,44	16,44	16,75	-0,31650	0,00000	0,00000	0,00000	0,00000	0,316500	**1,00**	**0,00**
29/06/11	21	15,22	-3,22%	14,73	1,055	0,00%	1,055	16,06	-3,22%	15,54	15,54	16,06	-0,51695	0,00000	0,00000	0,00000	0,00000	0,516950	**1,00**	**0,00**
29/06/11	22	14,61	-1,30%	14,42	1,055	0,00%	1,055	15,41	-1,30%	15,21	15,21	15,41	-0,20045	0,00000	0,00000	0,00000	0,00000	0,200450	**1,00**	**0,00**
29/06/11	23	13,24	-1,96%	12,98	1,055	0,00%	1,055	13,97	-1,96%	13,69	13,69	13,97	-0,27430	0,00000	0,00000	0,00000	0,00000	0,274300	**1,00**	**0,00**
29/06/11	24				1,055	0,00%	1,055													
29/06/11	25				1,055	0,00%	1,055													
29/06/11	26				1,055	0,00%	1,055													
29/06/11	28	7,06	0,71%	7,11	1,055	0,00%	1,055	7,45	0,71%	7,50	7,50	7,45	0,05275	0,00000	0,00000	0,00000	0,00000	0,052750	**1,00**	**0,00**
29/06/11	30	6,44	0,62%	6,48	1,055	0,00%	1,055	6,79	0,62%	6,84	6,84	6,79	0,04220	0,00000	0,00000	0,00000	0,00000	0,042200	**1,00**	**0,00**
29/06/11	32	5,90	0,00%	5,90	1,055	0,00%	1,055	6,22	0,00%	6,22	6,22	6,22	0,00000	0,00000	0,00000					
30/06/11	16,5				1,055	1,90%	1,075													
30/06/11	17	23,73	0,80%	23,92	1,055	1,90%	1,075	25,04	2,71%	25,71	25,24	25,51	0,20045	0,47460	0,00380	0,00113	0,00267	0,678850	**0,30**	**0,70**
30/06/11	17,5	22,38	0,18%	22,42	1,055	1,90%	1,075	23,61	2,08%	24,10	23,65	24,06	0,04220	0,44760	0,00080	0,00007	0,00073	0,490600	**0,09**	**0,91**
30/06/11	18	20,66	-0,19%	20,62	1,055	1,90%	1,075	21,80	1,70%	22,17	21,75	22,21	-0,04220	0,41320	-0,00080	-0,00007	-0,00073	0,454748	**0,09**	**0,91**
30/06/11	18,5	18,58	-1,08%	18,38	1,055	1,90%	1,075	19,60	0,80%	19,76	19,39	19,97	-0,21100	0,37160	-0,00400	-0,00145	-0,00255	0,581497	**0,37**	**0,63**
30/06/11	19	17,29	-1,16%	17,09	1,055	1,90%	1,075	18,24	0,72%	18,37	18,03	18,59	-0,21100	0,34580	-0,00400	-0,00152	-0,00248	0,555832	**0,38**	**0,62**
30/06/11	19,5	16,43	-3,16%	15,91	1,055	1,90%	1,075	17,33	-1,33%	17,10	16,79	17,66	-0,54860	0,32860	-0,01040	-0,00650	-0,00390	0,879808	**0,63**	**0,37**
30/06/11	20	15,58	-3,40%	15,05	1,055	1,90%	1,075	16,44	-1,57%	16,18	15,88	16,75	-0,55915	0,31160	-0,01060	-0,00681	-0,00379	0,873764	**0,65**	**0,35**
30/06/11	21	14,73	-2,38%	14,38	1,055	1,90%	1,075	15,54	-0,53%	15,46	15,17	15,83	-0,36925	0,29460	-0,00700	-0,00389	-0,00311	0,664637	**0,56**	**0,44**
30/06/11	22	14,42	-1,87%	14,15	1,055	1,90%	1,075	15,21	-0,01%	15,21	14,93	15,50	-0,28485	0,28840	-0,00540	-0,00268	-0,00272	0,573217	**0,50**	**0,50**
30/06/11	23	12,98	0,00%	12,98	1,055	1,90%	1,075	13,69	1,90%	13,95	13,69	13,95	0,00000	0,25960	0,00000	0,00000	0,00000	0,259600	**0,00**	**1,00**
30/06/11	24				1,055	1,90%	1,075													
30/06/11	25				1,055	1,90%	1,075													
30/06/11	26				1,055	1,90%	1,075													
30/06/11	28	7,11	0,00%	7,11	1,055	1,90%	1,075	7,50	1,90%	7,64	7,50	7,64	0,00000	0,14220	0,00000	0,00000	0,00000	0,142200	**0,00**	**1,00**
30/06/11	30	6,48	0,00%	6,48	1,055	1,90%	1,075	6,84	1,90%	6,97	6,84	6,97	0,00000	0,12960	0,00000	0,00000	0,00000	0,129600	**0,00**	**1,00**
30/06/11	32	5,90	0,00%	5,90	1,055	1,90%	1,075	6,22	1,90%	6,34	6,22	6,34	0,00000	0,11800	0,00000	0,00000	0,00000	0,118000	**0,00**	**1,00**

Fecha	Micr.	Precio en AUD			Tipo de Cambio U$S:AUD			Precio en U$S			U$S Teóricos		Efectos individuales		Δ Int	Δ Int proporcional		Δ Variación Total	**Influencia**	
											AUD	TC	Δ Ef AUD	Δ Ef TC		AUD	TC		**AUD**	**TC**
		ANT	%Δ	ACT	ANT	%Δ	ACT	ANT	%Δ	ACT	Ec. 8	Ec. 9	Ec. 10	Ec. 11	Ec. 14	Ec. 18	Ec. 19	Ec. 20	**Ec. 21**	**Ec. 22**
06/07/11	16,5			26,80	1,075	-0,28%	1,072			28,73										
06/07/11	17	23,92	0,08%	23,94	1,075	-0,28%	1,072	25,71	-0,20%	25,66	25,74	25,64	0,02150	-0,07176	-0,00006	-0,00001	-0,00005	0,093292	**0,23**	**0,77**
06/07/11	17,5	22,42	-1,65%	22,05	1,075	-0,28%	1,072	24,10	-1,92%	23,64	23,70	24,03	-0,39775	-0,06726	0,00111	0,00095	0,00016	0,463900	**0,86**	**0,14**
06/07/11	18	20,62	-2,18%	20,17	1,075	-0,28%	1,072	22,17	-2,46%	21,62	21,68	22,10	-0,48375	-0,06186	0,00135	0,00120	0,00015	0,544260	**0,89**	**0,11**
06/07/11	18,5	18,38	-1,31%	18,14	1,075	-0,28%	1,072	19,76	-1,58%	19,45	19,50	19,70	-0,25800	-0,05514	0,00072	0,00059	0,00013	0,312420	**0,82**	**0,18**
06/07/11	19	17,09	-2,52%	16,66	1,075	-0,28%	1,072	18,37	-2,79%	17,86	17,91	18,32	-0,46225	-0,05127	0,00129	0,00116	0,00013	0,512230	**0,90**	**0,10**
06/07/11	19,5	15,91	-1,63%	15,65	1,075	-0,28%	1,072	17,10	-1,91%	16,78	16,82	17,06	-0,27950	-0,04773	0,00078	0,00067	0,00011	0,326450	**0,85**	**0,15**
06/07/11	20	15,05	-1,53%	14,82	1,075	-0,28%	1,072	16,18	-1,80%	15,89	15,93	16,13	-0,24725	-0,04515	0,00069	0,00058	0,00011	0,291710	**0,85**	**0,15**
06/07/11	21	14,38	-2,02%	14,09	1,075	-0,28%	1,072	15,46	-2,29%	15,10	15,15	15,42	-0,31175	-0,04314	0,00087	0,00076	0,00011	0,354020	**0,88**	**0,12**
06/07/11	22	14,15	-2,05%	13,86	1,075	-0,28%	1,072	15,21	-2,32%	14,86	14,90	15,17	-0,31175	-0,04245	0,00087	0,00077	0,00010	0,353330	**0,88**	**0,12**
06/07/11	23	12,98	-1,23%	12,82	1,075	-0,28%	1,072	13,95	-1,51%	13,74	13,78	13,91	-0,17200	-0,03894	0,00048	0,00039	0,00009	0,210460	**0,82**	**0,18**
06/07/11	24				1,075	-0,28%	1,072													
06/07/11	25				1,075	-0,28%	1,072													
06/07/11	26			8,75	1,075	-0,28%	1,072			9,38										
06/07/11	28	7,11	-3,80%	6,84	1,075	-0,28%	1,072	7,64	-4,07%	7,33	7,35	7,62	-0,29025	-0,02133	0,00081	0,00075	0,00006	0,310770	**0,93**	**0,07**
06/07/11	30	6,48	-3,55%	6,25	1,075	-0,28%	1,072	6,97	-3,82%	6,70	6,72	6,95	-0,24725	-0,01944	0,00069	0,00064	0,00005	0,266000	**0,93**	**0,07**
06/07/11	32	5,90	-3,39%	5,70	1,075	-0,28%	1,072	6,34	-3,66%	6,11	6,13	6,32	-0,21500	-0,01770	0,00060	0,00055	0,00005	0,232100	**0,92**	**0,08**
07/07/11	16,5	26,80	0,00%	26,80	1,072	0,19%	1,074	28,73	0,19%	28,78	28,73	28,78	0,00000	0,05360	0,00000	0,00000	0,00000	0,053600	**0,00**	**1,00**
07/07/11	17	23,94	0,25%	24,00	1,072	0,19%	1,074	25,66	0,44%	25,78	25,73	25,71	0,06432	0,04788	0,00012	0,00007	0,00005	0,112320	**0,57**	**0,43**
07/07/11	17,5	22,05	-0,82%	21,87	1,072	0,19%	1,074	23,64	-0,63%	23,49	23,44	23,68	-0,19296	0,04410	-0,00036	-0,00029	-0,00007	0,237286	**0,81**	**0,19**
07/07/11	18	20,17	-1,04%	19,96	1,072	0,19%	1,074	21,62	-0,86%	21,44	21,40	21,66	-0,22512	0,04034	-0,00042	-0,00036	-0,00006	0,265752	**0,85**	**0,15**
07/07/11	18,5	18,14	-0,61%	18,03	1,072	0,19%	1,074	19,45	-0,42%	19,36	19,33	19,48	-0,11792	0,03628	-0,00022	-0,00017	-0,00005	0,154316	**0,77**	**0,23**
07/07/11	19	16,66	0,00%	16,66	1,072	0,19%	1,074	17,86	0,19%	17,89	17,86	17,89	0,00000	0,03332	0,00000	0,00000	0,00000	0,033320	**0,00**	**1,00**
07/07/11	19,5	15,65	-0,32%	15,60	1,072	0,19%	1,074	16,78	-0,13%	16,75	16,72	16,81	-0,05360	0,03130	-0,00010	-0,00006	-0,00004	0,084926	**0,63**	**0,37**
07/07/11	20	14,82	0,13%	14,84	1,072	0,19%	1,074	15,89	0,32%	15,94	15,91	15,92	0,02144	0,02964	0,00004	0,00002	0,00002	0,051120	**0,42**	**0,58**
07/07/11	21	14,09	0,99%	14,23	1,072	0,19%	1,074	15,10	1,18%	15,28	15,25	15,13	0,15008	0,02818	0,00028	0,00024	0,00004	0,178540	**0,84**	**0,16**
07/07/11	22	13,86	0,00%	13,86	1,072	0,19%	1,074	14,86	0,19%	14,89	14,86	14,89	0,00000	0,02772	0,00000	0,00000	0,00000	0,027720	**0,00**	**1,00**
07/07/11	23	12,82	0,00%	12,82	1,072	0,19%	1,074	13,74	0,19%	13,77	13,74	13,77	0,00000	0,02564	0,00000	0,00000	0,00000	0,025640	**0,00**	**1,00**
07/07/11	24				1,072	0,19%	1,074													
07/07/11	25				1,072	0,19%	1,074													
07/07/11	26	8,75	1,14%	8,85	1,072	0,19%	1,074	9,38	1,33%	9,50	9,49	9,40	0,10720	0,01750	0,00020	0,00017	0,00003	0,124900	**0,86**	**0,14**
07/07/11	28	6,84	-0,58%	6,80	1,072	0,19%	1,074	7,33	-0,40%	7,30	7,29	7,35	-0,04288	0,01368	-0,00008	-0,00006	-0,00002	0,056601	**0,76**	**0,24**
07/07/11	30	6,25	-1,12%	6,18	1,072	0,19%	1,074	6,70	-0,94%	6,64	6,62	6,71	-0,07504	0,01250	-0,00014	-0,00012	-0,00002	0,087640	**0,86**	**0,14**
07/07/11	32	5,70	-1,75%	5,60	1,072	0,19%	1,074	6,11	-1,57%	6,01	6,00	6,12	-0,10720	0,01140	-0,00020	-0,00018	-0,00002	0,118762	**0,90**	**0,10**

Fecha	Micr.	Precio en AUD			Tipo de Cambio U$S:AUD			Precio en U$S			U$S Teóricos		Efectos individuales		Δ Int	Δ Int proporcional		Δ Variación Total	**Influencia**	
											AUD	TC	Δ Ef AUD	Δ Ef TC		AUD	TC		**AUD**	**TC**
		ANT	%Δ	ACT	ANT	%Δ	ACT	ANT	%Δ	ACT	Ec. 8	Ec. 9	Ec. 10	Ec. 11	Ec. 14	Ec. 18	Ec. 19	Ec. 20	**Ec. 21**	**Ec. 22**
12/07/11	16,5	26,80	-2,20%	26,21	1,074	-1,68%	1,056	28,78	-3,84%	27,68	28,15	28,30	-0,63366	-0,48240	0,01062	0,00603	0,00459	1,105440	**0,57**	**0,43**
12/07/11	17	24,00	-0,62%	23,85	1,074	-1,68%	1,056	25,78	-2,29%	25,19	25,61	25,34	-0,16110	-0,43200	0,00270	0,00073	0,00197	0,590400	**0,27**	**0,73**
12/07/11	17,5	21,87	-0,09%	21,85	1,074	-1,68%	1,056	23,49	-1,77%	23,07	23,47	23,09	-0,02148	-0,39366	0,00036	0,00002	0,00034	0,414780	**0,05**	**0,95**
12/07/11	18	19,96	-1,65%	19,63	1,074	-1,68%	1,056	21,44	-3,30%	20,73	21,08	21,08	-0,35442	-0,35928	0,00594	0,00295	0,00299	0,707760	**0,50**	**0,50**
12/07/11	18,5	18,03	-0,94%	17,86	1,074	-1,68%	1,056	19,36	-2,60%	18,86	19,18	19,04	-0,18258	-0,32454	0,00306	0,00110	0,00196	0,504060	**0,36**	**0,64**
12/07/11	19	16,66	-0,78%	16,53	1,074	-1,68%	1,056	17,89	-2,44%	17,46	17,75	17,59	-0,13962	-0,29988	0,00234	0,00074	0,00160	0,437160	**0,32**	**0,68**
12/07/11	19,5	15,60	-0,32%	15,55	1,074	-1,68%	1,056	16,75	-1,99%	16,42	16,70	16,47	-0,05370	-0,28080	0,00090	0,00014	0,00076	0,333600	**0,16**	**0,84**
12/07/11	20	14,84	-0,34%	14,79	1,074	-1,68%	1,056	15,94	-2,01%	15,62	15,88	15,67	-0,05370	-0,26712	0,00090	0,00015	0,00075	0,319920	**0,17**	**0,83**
12/07/11	21	14,23	0,21%	14,26	1,074	-1,68%	1,056	15,28	-1,47%	15,06	15,32	15,03	0,03222	-0,25614	-0,00054	-0,00006	-0,00048	0,288779	**0,11**	**0,89**
12/07/11	22	13,86	-0,51%	13,79	1,074	-1,68%	1,056	14,89	-2,17%	14,56	14,81	14,64	-0,07518	-0,24948	0,00126	0,00029	0,00097	0,323400	**0,23**	**0,77**
12/07/11	23	12,82	-1,87%	12,58	1,074	-1,68%	1,056	13,77	-3,52%	13,28	13,51	13,54	-0,25776	-0,23076	0,00432	0,00228	0,00204	0,484200	**0,53**	**0,47**
12/07/11	24				1,074	-1,68%	1,056													
12/07/11	25				1,074	-1,68%	1,056													
12/07/11	26	8,85			1,074	-1,68%	1,056	9,50												
12/07/11	28	6,80	0,00%	6,80	1,074	-1,68%	1,056	7,30	-1,68%	7,18	7,30	7,18	0,00000	-0,12240	0,00000	0,00000	0,00000	0,122400	**0,00**	**1,00**
12/07/11	30	6,18	0,00%	6,18	1,074	-1,68%	1,056	6,64	-1,68%	6,53	6,64	6,53	0,00000	-0,11124	0,00000	0,00000	0,00000	0,111240	**0,00**	**1,00**
12/07/11	32	5,60	0,00%	5,60	1,074	-1,68%	1,056	6,01	-1,68%	5,91	6,01	5,91	0,00000	-0,10080	0,00000	0,00000	0,00000	0,100800	**0,00**	**1,00**
13/07/11	16,5	26,21	-0,04%	26,20	1,056	0,66%	1,063	27,68	0,62%	27,85	27,67	27,86	-0,01056	0,18347	-0,00007	0,00000	-0,00007	0,193968	**0,05**	**0,95**
13/07/11	17	23,85	-0,04%	23,84	1,056	0,66%	1,063	25,19	0,62%	25,34	25,18	25,35	-0,01056	0,16695	-0,00007	0,00000	-0,00007	0,177448	**0,06**	**0,94**
13/07/11	17,5	21,85	0,00%	21,85	1,056	0,66%	1,063	23,07	0,66%	23,23	23,07	23,23	0,00000	0,15295	0,00000	0,00000	0,00000	0,152950	**0,00**	**1,00**
13/07/11	18	19,63	0,05%	19,64	1,056	0,66%	1,063	20,73	0,71%	20,88	20,74	20,87	0,01056	0,13741	0,00007	0,00000	0,00007	0,148040	**0,07**	**0,93**
13/07/11	18,5	17,86	0,39%	17,93	1,056	0,66%	1,063	18,86	1,06%	19,06	18,93	18,99	0,07392	0,12502	0,00049	0,00018	0,00031	0,199430	**0,37**	**0,63**
13/07/11	19	16,53	0,91%	16,68	1,056	0,66%	1,063	17,46	1,58%	17,73	17,61	17,57	0,15840	0,11571	0,00105	0,00061	0,00044	0,275160	**0,58**	**0,42**
13/07/11	19,5	15,55	0,96%	15,70	1,056	0,66%	1,063	16,42	1,63%	16,69	16,58	16,53	0,15840	0,10885	0,00105	0,00062	0,00043	0,268300	**0,59**	**0,41**
13/07/11	20	14,79	0,95%	14,93	1,056	0,66%	1,063	15,62	1,62%	15,87	15,77	15,72	0,14784	0,10353	0,00098	0,00058	0,00040	0,252350	**0,59**	**0,41**
13/07/11	21	14,26	0,91%	14,39	1,056	0,66%	1,063	15,06	1,58%	15,30	15,20	15,16	0,13728	0,09982	0,00091	0,00053	0,00038	0,238010	**0,58**	**0,42**
13/07/11	22	13,79	0,80%	13,90	1,056	0,66%	1,063	14,56	1,47%	14,78	14,68	14,66	0,11616	0,09653	0,00077	0,00042	0,00035	0,213460	**0,55**	**0,45**
13/07/11	23	12,58	0,64%	12,66	1,056	0,66%	1,063	13,28	1,30%	13,46	13,37	13,37	0,08448	0,08806	0,00056	0,00027	0,00029	0,173100	**0,49**	**0,51**
13/07/11	24				1,056	0,66%	1,063													
13/07/11	25				1,056	0,66%	1,063													
13/07/11	26				1,056	0,66%	1,063													
13/07/11	28	6,80	2,06%	6,94	1,056	0,66%	1,063	7,18	2,74%	7,38	7,33	7,23	0,14784	0,04760	0,00098	0,00074	0,00024	0,196420	**0,76**	**0,24**
13/07/11	30	6,18	-0,32%	6,16	1,056	0,66%	1,063	6,53	0,34%	6,55	6,50	6,57	-0,02112	0,04326	-0,00014	-0,00005	-0,00009	0,064332	**0,33**	**0,67**
13/07/11	32	5,60	0,89%	5,65	1,056	0,66%	1,063	5,91	1,56%	6,01	5,97	5,95	0,05280	0,03920	0,00035	0,00020	0,00015	0,092350	**0,57**	**0,43**

Fecha	Micr.	Precio en AUD			Tipo de Cambio U$S:AUD			Precio en U$S			U$S Teóricos		Efectos individuales		Δ Int	Δ Int proporcional		Δ Variación Total	**Influencia**	
											AUD	TC	Δ Ef AUD	Δ Ef TC		AUD	TC		**AUD**	**TC**
		ANT	%Δ	ACT	ANT	%Δ	ACT	ANT	%Δ	ACT	Ec. 8	Ec. 9	Ec. 10	Ec. 11	Ec. 14	Ec. 18	Ec. 19	Ec. 20	**Ec. 21**	**Ec. 22**
09/08/11	16,5	26,20			1,063	-4,23%	1,018	27,85												
09/08/11	17	23,84			1,063	-4,23%	1,018	25,34												
09/08/11	17,5	21,85	-2,65%	21,27	1,063	-4,23%	1,018	23,23	-6,78%	21,65	22,61	22,24	-0,61654	-0,98325	0,02610	0,01006	0,01604	1,573690	**0,39**	**0,61**
09/08/11	18	19,64	-3,31%	18,99	1,063	-4,23%	1,018	20,88	-7,40%	19,33	20,19	19,99	-0,69095	-0,88380	0,02925	0,01283	0,01642	1,545500	**0,44**	**0,56**
09/08/11	18,5	17,93	-3,40%	17,32	1,063	-4,23%	1,018	19,06	-7,49%	17,63	18,41	18,25	-0,64843	-0,80685	0,02745	0,01223	0,01522	1,427830	**0,45**	**0,55**
09/08/11	19	16,68	-3,72%	16,06	1,063	-4,23%	1,018	17,73	-7,79%	16,35	17,07	16,98	-0,65906	-0,75060	0,02790	0,01304	0,01486	1,381760	**0,47**	**0,53**
09/08/11	19,5	15,70	-3,82%	15,10	1,063	-4,23%	1,018	16,69	-7,89%	15,37	16,05	15,98	-0,63780	-0,70650	0,02700	0,01281	0,01419	1,317300	**0,47**	**0,53**
09/08/11	20	14,93	-3,75%	14,37	1,063	-4,23%	1,018	15,87	-7,83%	14,63	15,28	15,20	-0,59528	-0,67185	0,02520	0,01184	0,01336	1,241930	**0,47**	**0,53**
09/08/11	21	14,39	-3,68%	13,86	1,063	-4,23%	1,018	15,30	-7,76%	14,11	14,73	14,65	-0,56339	-0,64755	0,02385	0,01110	0,01275	1,187090	**0,47**	**0,53**
09/08/11	22	13,90	-3,60%	13,40	1,063	-4,23%	1,018	14,78	-7,68%	13,64	14,24	14,15	-0,53150	-0,62550	0,02250	0,01034	0,01216	1,134500	**0,46**	**0,54**
09/08/11	23	12,66	-2,76%	12,31	1,063	-4,23%	1,018	13,46	-6,88%	12,53	13,09	12,89	-0,37205	-0,56970	0,01575	0,00622	0,00953	0,926000	**0,40**	**0,60**
09/08/11	24			10,51	1,063	-4,23%	1,018			10,70										
09/08/11	25				1,063	-4,23%	1,018													
09/08/11	26				1,063	-4,23%	1,018													
09/08/11	28	6,94	-2,88%	6,74	1,063	-4,23%	1,018	7,38	-6,99%	6,86	7,16	7,06	-0,21260	-0,31230	0,00900	0,00365	0,00535	0,515900	**0,41**	**0,59**
09/08/11	30	6,16	-2,44%	6,01	1,063	-4,23%	1,018	6,55	-6,57%	6,12	6,39	6,27	-0,15945	-0,27720	0,00675	0,00246	0,00429	0,429900	**0,37**	**0,63**
09/08/11	32	5,65	-2,30%	5,52	1,063	-4,23%	1,018	6,01	-6,44%	5,62	5,87	5,75	-0,13819	-0,25425	0,00585	0,00206	0,00379	0,386590	**0,35**	**0,65**
10/08/11	16,5				1,018	1,47%	1,033													
10/08/11	17				1,018	1,47%	1,033													
10/08/11	17,5	21,27	0,00%	21,27	1,018	1,47%	1,033	21,65	1,47%	21,97	21,65	21,97	0,00000	0,31905	0,00000	0,00000	0,00000	0,319050	**0,00**	**1,00**
10/08/11	18	18,99	-0,05%	18,98	1,018	1,47%	1,033	19,33	1,42%	19,61	19,32	19,62	-0,01018	0,28485	-0,00015	-0,00001	-0,00014	0,294890	**0,03**	**0,97**
10/08/11	18,5	17,32	0,00%	17,32	1,018	1,47%	1,033	17,63	1,47%	17,89	17,63	17,89	0,00000	0,25980	0,00000	0,00000	0,00000	0,259800	**0,00**	**1,00**
10/08/11	19	16,06	0,31%	16,11	1,018	1,47%	1,033	16,35	1,79%	16,64	16,40	16,59	0,05090	0,24090	0,00075	0,00013	0,00062	0,292550	**0,17**	**0,83**
10/08/11	19,5	15,10	0,40%	15,16	1,018	1,47%	1,033	15,37	1,88%	15,66	15,43	15,60	0,06108	0,22650	0,00090	0,00019	0,00071	0,288480	**0,21**	**0,79**
10/08/11	20	14,37	0,63%	14,46	1,018	1,47%	1,033	14,63	2,11%	14,94	14,72	14,84	0,09162	0,21555	0,00135	0,00040	0,00095	0,308520	**0,30**	**0,70**
10/08/11	21	13,86	0,14%	13,88	1,018	1,47%	1,033	14,11	1,62%	14,34	14,13	14,32	0,02036	0,20790	0,00030	0,00003	0,00027	0,228560	**0,09**	**0,91**
10/08/11	22	13,40	0,37%	13,45	1,018	1,47%	1,033	13,64	1,85%	13,89	13,69	13,84	0,05090	0,20100	0,00075	0,00015	0,00060	0,252650	**0,20**	**0,80**
10/08/11	23	12,31	0,57%	12,38	1,018	1,47%	1,033	12,53	2,05%	12,79	12,60	12,72	0,07126	0,18465	0,00105	0,00029	0,00076	0,256960	**0,28**	**0,72**
10/08/11	24	10,51	0,19%	10,53	1,018	1,47%	1,033	10,70	1,67%	10,88	10,72	10,86	0,02036	0,15765	0,00030	0,00003	0,00027	0,178310	**0,11**	**0,89**
10/08/11	25				1,018	1,47%	1,033													
10/08/11	26				1,018	1,47%	1,033													
10/08/11	28	6,74	1,48%	6,84	1,018	1,47%	1,033	6,86	2,98%	7,07	6,96	6,96	0,10180	0,10110	0,00150	0,00075	0,00075	0,204400	**0,50**	**0,50**
10/08/11	30	6,01	2,33%	6,15	1,018	1,47%	1,033	6,12	3,84%	6,35	6,26	6,21	0,14252	0,09015	0,00210	0,00129	0,00081	0,234770	**0,61**	**0,39**
10/08/11	32	5,52	2,17%	5,64	1,018	1,47%	1,033	5,62	3,68%	5,83	5,74	5,70	0,12216	0,08280	0,00180	0,00107	0,00073	0,206760	**0,60**	**0,40**

Fecha	Micr.	Precio en AUD			Tipo de Cambio U$S:AUD			Precio en U$S			U$S Teóricos		Efectos individuales		Δ Int	Δ Int proporcional		Δ Variación Total	**Influencia**	
											AUD	TC	Δ Ef AUD	Δ Ef TC		AUD	TC		**AUD**	**TC**
		ANT	%Δ	ACT	ANT	%Δ	ACT	ANT	%Δ	ACT	Ec. 8	Ec. 9	Ec. 10	Ec. 11	Ec. 14	Ec. 18	Ec. 19	Ec. 20	**Ec. 21**	**Ec. 22**
11/08/11	16,5				1,033	-0,58%	1,027													
11/08/11	17			22,67	1,033	-0,58%	1,027			23,28										
11/08/11	17,5	21,27	-0,80%	21,10	1,033	-0,58%	1,027	21,97	-1,38%	21,67	21,80	21,84	-0,17561	-0,12762	0,00102	0,00059	0,00043	0,302210	**0,58**	**0,42**
11/08/11	18	18,98	-0,58%	18,87	1,033	-0,58%	1,027	19,61	-1,16%	19,38	19,49	19,49	-0,11363	-0,11388	0,00066	0,00033	0,00033	0,226850	**0,50**	**0,50**
11/08/11	18,5	17,32	-1,44%	17,07	1,033	-0,58%	1,027	17,89	-2,02%	17,53	17,63	17,79	-0,25825	-0,10392	0,00150	0,00107	0,00043	0,360670	**0,71**	**0,29**
11/08/11	19	16,11	-1,30%	15,90	1,033	-0,58%	1,027	16,64	-1,88%	16,33	16,42	16,54	-0,21693	-0,09666	0,00126	0,00087	0,00039	0,312330	**0,69**	**0,31**
11/08/11	19,5	15,16	-1,19%	14,98	1,033	-0,58%	1,027	15,66	-1,76%	15,38	15,47	15,57	-0,18594	-0,09096	0,00108	0,00073	0,00035	0,275820	**0,67**	**0,33**
11/08/11	20	14,46	-1,38%	14,26	1,033	-0,58%	1,027	14,94	-1,96%	14,65	14,73	14,85	-0,20660	-0,08676	0,00120	0,00085	0,00035	0,292160	**0,70**	**0,30**
11/08/11	21	13,88	-2,74%	13,50	1,033	-0,58%	1,027	14,34	-3,30%	13,86	13,95	14,25	-0,39254	-0,08328	0,00228	0,00188	0,00040	0,473540	**0,82**	**0,18**
11/08/11	22	13,45	-1,93%	13,19	1,033	-0,58%	1,027	13,89	-2,50%	13,55	13,63	13,81	-0,26858	-0,08070	0,00156	0,00120	0,00036	0,347720	**0,77**	**0,23**
11/08/11	23	12,38	-1,45%	12,20	1,033	-0,58%	1,027	12,79	-2,03%	12,53	12,60	12,71	-0,18594	-0,07428	0,00108	0,00077	0,00031	0,259140	**0,71**	**0,29**
11/08/11	24	10,53	0,00%	10,53	1,033	-0,58%	1,027	10,88	-0,58%	10,81	10,88	10,81	0,00000	-0,06318	0,00000	0,00000	0,00000	0,063180	**0,00**	**1,00**
11/08/11	25				1,033	-0,58%	1,027													
11/08/11	26				1,033	-0,58%	1,027													
11/08/11	28	6,84	2,05%	6,98	1,033	-0,58%	1,027	7,07	1,45%	7,17	7,21	7,02	0,14462	-0,04104	-0,00084	-0,00065	-0,00019	0,185191	**0,78**	**0,22**
11/08/11	30	6,15	3,25%	6,35	1,033	-0,58%	1,027	6,35	2,65%	6,52	6,56	6,32	0,20660	-0,03690	-0,00120	-0,00102	-0,00018	0,242664	**0,85**	**0,15**
11/08/11	32	5,64	2,30%	5,77	1,033	-0,58%	1,027	5,83	1,71%	5,93	5,96	5,79	0,13429	-0,03384	-0,00078	-0,00062	-0,00016	0,167664	**0,80**	**0,20**
17/08/11	16,5				1,027	2,14%	1,049													
17/08/11	17	22,67	-1,50%	22,33	1,027	2,14%	1,049	23,28	0,61%	23,42	22,93	23,78	-0,34918	0,49874	-0,00748	-0,00308	-0,00440	0,846601	**0,42**	**0,58**
17/08/11	17,5	21,10	-1,42%	20,80	1,027	2,14%	1,049	21,67	0,69%	21,82	21,36	22,13	-0,30810	0,46420	-0,00660	-0,00263	-0,00397	0,770966	**0,40**	**0,60**
17/08/11	18	18,87	-2,23%	18,45	1,027	2,14%	1,049	19,38	-0,13%	19,35	18,95	19,79	-0,43134	0,41514	-0,00924	-0,00471	-0,00453	0,846657	**0,52**	**0,48**
17/08/11	18,5	17,07	-0,88%	16,92	1,027	2,14%	1,049	17,53	1,24%	17,75	17,38	17,91	-0,15405	0,37554	-0,00330	-0,00096	-0,00234	0,528210	**0,29**	**0,71**
17/08/11	19	15,90	0,13%	15,92	1,027	2,14%	1,049	16,33	2,27%	16,70	16,35	16,68	0,02054	0,34980	0,00044	0,00002	0,00042	0,370780	**0,06**	**0,94**
17/08/11	19,5	14,98	-0,87%	14,85	1,027	2,14%	1,049	15,38	1,26%	15,58	15,25	15,71	-0,13351	0,32956	-0,00286	-0,00082	-0,00204	0,461859	**0,29**	**0,71**
17/08/11	20	14,26	-2,95%	13,84	1,027	2,14%	1,049	14,65	-0,87%	14,52	14,21	14,96	-0,43134	0,31372	-0,00924	-0,00535	-0,00389	0,746519	**0,58**	**0,42**
17/08/11	21	13,50	-0,67%	13,41	1,027	2,14%	1,049	13,86	1,46%	14,07	13,77	14,16	-0,09243	0,29700	-0,00198	-0,00047	-0,00151	0,388390	**0,24**	**0,76**
17/08/11	22	13,19	-1,44%	13,00	1,027	2,14%	1,049	13,55	0,67%	13,64	13,35	13,84	-0,19513	0,29018	-0,00418	-0,00168	-0,00250	0,484491	**0,41**	**0,59**
17/08/11	23	12,20	-1,72%	11,99	1,027	2,14%	1,049	12,53	0,38%	12,58	12,31	12,80	-0,21567	0,26840	-0,00462	-0,00206	-0,00256	0,483567	**0,45**	**0,55**
17/08/11	24	10,53			1,027	2,14%	1,049	10,81												
17/08/11	25				1,027	2,14%	1,049													
17/08/11	26			8,33	1,027	2,14%	1,049			8,74										
17/08/11	28	6,98	-0,43%	6,95	1,027	2,14%	1,049	7,17	1,70%	7,29	7,14	7,32	-0,03081	0,15356	-0,00066	-0,00011	-0,00055	0,183931	**0,17**	**0,83**
17/08/11	30	6,35	0,00%	6,35	1,027	2,14%	1,049	6,52	2,14%	6,66	6,52	6,66	0,00000	0,13970	0,00000	0,00000	0,00000	0,139700	**0,00**	**1,00**
17/08/11	32	5,77	0,17%	5,78	1,027	2,14%	1,049	5,93	2,32%	6,06	5,94	6,05	0,01027	0,12694	0,00022	0,00002	0,00020	0,137430	**0,07**	**0,93**

Fecha	Micr.	Precio en AUD			Tipo de Cambio U$S:AUD			Precio en U$S			U$S Teóricos		Efectos individuales		Δ Int	Δ Int proporcional		Δ Variación Total	**Influencia**	
											AUD	TC	Δ Ef AUD	Δ Ef TC		AUD	TC		**AUD**	**TC**
		ANT	%Δ	ACT	ANT	%Δ	ACT	ANT	%Δ	ACT	Ec. 8	Ec. 9	Ec. 10	Ec. 11	Ec. 14	Ec. 18	Ec. 19	Ec. 20	**Ec. 21**	**Ec. 22**
18/08/11	16,5				1,049	0,00%	1,049													
18/08/11	17	22,33			1,049	0,00%	1,049	23,42												
18/08/11	17,5	20,80	-2,74%	20,23	1,049	0,00%	1,049	21,82	-2,74%	21,22	21,22	21,82	-0,59793	0,00000	0,00000	0,00000	0,00000	0,597930	**1,00**	**0,00**
18/08/11	18	18,45	-2,55%	17,98	1,049	0,00%	1,049	19,35	-2,55%	18,86	18,86	19,35	-0,49303	0,00000	0,00000	0,00000	0,00000	0,493030	**1,00**	**0,00**
18/08/11	18,5	16,92	-2,42%	16,51	1,049	0,00%	1,049	17,75	-2,42%	17,32	17,32	17,75	-0,43009	0,00000	0,00000	0,00000	0,00000	0,430090	**1,00**	**0,00**
18/08/11	19	15,92	-0,25%	15,88	1,049	0,00%	1,049	16,70	-0,25%	16,66	16,66	16,70	-0,04196	0,00000	0,00000	0,00000	0,00000	0,041960	**1,00**	**0,00**
18/08/11	19,5	14,85	-0,27%	14,81	1,049	0,00%	1,049	15,58	-0,27%	15,54	15,54	15,58	-0,04196	0,00000	0,00000	0,00000	0,00000	0,041960	**1,00**	**0,00**
18/08/11	20	13,84	-0,14%	13,82	1,049	0,00%	1,049	14,52	-0,14%	14,50	14,50	14,52	-0,02098	0,00000	0,00000	0,00000	0,00000	0,020980	**1,00**	**0,00**
18/08/11	21	13,41	-0,15%	13,39	1,049	0,00%	1,049	14,07	-0,15%	14,05	14,05	14,07	-0,02098	0,00000	0,00000	0,00000	0,00000	0,020980	**1,00**	**0,00**
18/08/11	22	13,00	-1,08%	12,86	1,049	0,00%	1,049	13,64	-1,08%	13,49	13,49	13,64	-0,14686	0,00000	0,00000	0,00000	0,00000	0,146860	**1,00**	**0,00**
18/08/11	23	11,99	-1,42%	11,82	1,049	0,00%	1,049	12,58	-1,42%	12,40	12,40	12,58	-0,17833	0,00000	0,00000	0,00000	0,00000	0,178330	**1,00**	**0,00**
18/08/11	24			10,20	1,049	0,00%	1,049			10,70										
18/08/11	25				1,049	0,00%	1,049													
18/08/11	26	8,33			1,049	0,00%	1,049	8,74												
18/08/11	28	6,95	-0,72%	6,90	1,049	0,00%	1,049	7,29	-0,72%	7,24	7,24	7,29	-0,05245	0,00000	0,00000	0,00000	0,00000	0,052450	**1,00**	**0,00**
18/08/11	30	6,35	-1,10%	6,28	1,049	0,00%	1,049	6,66	-1,10%	6,59	6,59	6,66	-0,07343	0,00000	0,00000	0,00000	0,00000	0,073430	**1,00**	**0,00**
18/08/11	32	5,78	-0,87%	5,73	1,049	0,00%	1,049	6,06	-0,87%	6,01	6,01	6,06	-0,05245	0,00000	0,00000	0,00000	0,00000	0,052450	**1,00**	**0,00**
23/08/11	16,5				1,049	-0,29%	1,046													
23/08/11	17			22,28	1,049	-0,29%	1,046			23,30										
23/08/11	17,5	20,23	-0,10%	20,21	1,049	-0,29%	1,046	21,22	-0,38%	21,14	21,20	21,16	-0,02098	-0,06069	0,00006	0,00002	0,00004	0,081610	**0,26**	**0,74**
23/08/11	18	17,98	0,83%	18,13	1,049	-0,29%	1,046	18,86	0,55%	18,96	19,02	18,81	0,15735	-0,05394	-0,00045	-0,00034	-0,00011	0,211070	**0,74**	**0,26**
23/08/11	18,5	16,51	0,06%	16,52	1,049	-0,29%	1,046	17,32	-0,23%	17,28	17,33	17,27	0,01049	-0,04953	-0,00003	-0,00001	-0,00002	0,060040	**0,17**	**0,83**
23/08/11	19	15,88	-1,01%	15,72	1,049	-0,29%	1,046	16,66	-1,29%	16,44	16,49	16,61	-0,16784	-0,04764	0,00048	0,00037	0,00011	0,215000	**0,78**	**0,22**
23/08/11	19,5	14,81	-0,54%	14,73	1,049	-0,29%	1,046	15,54	-0,82%	15,41	15,45	15,49	-0,08392	-0,04443	0,00024	0,00016	0,00008	0,128110	**0,65**	**0,35**
23/08/11	20	13,82	0,00%	13,82	1,049	-0,29%	1,046	14,50	-0,29%	14,46	14,50	14,46	0,00000	-0,04146	0,00000	0,00000	0,00000	0,041460	**0,00**	**1,00**
23/08/11	21	13,39	-0,45%	13,33	1,049	-0,29%	1,046	14,05	-0,73%	13,94	13,98	14,01	-0,06294	-0,04017	0,00018	0,00011	0,00007	0,102930	**0,61**	**0,39**
23/08/11	22	12,86	0,23%	12,89	1,049	-0,29%	1,046	13,49	-0,05%	13,48	13,52	13,45	0,03147	-0,03858	-0,00009	-0,00004	-0,00005	0,070059	**0,45**	**0,55**
23/08/11	23	11,82	-0,34%	11,78	1,049	-0,29%	1,046	12,40	-0,62%	12,32	12,36	12,36	-0,04196	-0,03546	0,00012	0,00007	0,00005	0,077300	**0,54**	**0,46**
23/08/11	24	10,20	-0,49%	10,15	1,049	-0,29%	1,046	10,70	-0,77%	10,62	10,65	10,67	-0,05245	-0,03060	0,00015	0,00009	0,00006	0,082900	**0,63**	**0,37**
23/08/11	25				1,049	-0,29%	1,046													
23/08/11	26			8,18	1,049	-0,29%	1,046			8,56										
23/08/11	28	6,90	-0,43%	6,87	1,049	-0,29%	1,046	7,24	-0,72%	7,19	7,21	7,22	-0,03147	-0,02070	0,00009	0,00005	0,00004	0,052080	**0,60**	**0,40**
23/08/11	30	6,28	-0,32%	6,26	1,049	-0,29%	1,046	6,59	-0,60%	6,55	6,57	6,57	-0,02098	-0,01884	0,00006	0,00003	0,00003	0,039760	**0,53**	**0,47**
23/08/11	32	5,73	0,70%	5,77	1,049	-0,29%	1,046	6,01	0,41%	6,04	6,05	5,99	0,04196	-0,01719	-0,00012	-0,00009	-0,00003	0,059100	**0,71**	**0,29**

Fecha	Micr.	Precio en AUD			Tipo de Cambio U$S:AUD			Precio en U$S			U$S Teóricos		Efectos individuales		Δ Int	Δ Int proporcional		Δ Variación Total	**Influencia**	
											AUD	TC	Δ Ef AUD	Δ Ef TC		AUD	TC		**AUD**	**TC**
		ANT	%Δ	ACT	ANT	%Δ	ACT	ANT	%Δ	ACT	Ec. 8	Ec. 9	Ec. 10	Ec. 11	Ec. 14	Ec. 18	Ec. 19	Ec. 20	**Ec. 21**	**Ec. 22**
24/08/11	16,5				1,046	0,29%	1,049													
24/08/11	17	22,28	0,67%	22,43	1,046	0,29%	1,049	23,30	0,96%	23,53	23,46	23,37	0,15690	0,06684	0,00045	0,00032	0,00013	0,224190	**0,70**	**0,30**
24/08/11	17,5	20,21	0,20%	20,25	1,046	0,29%	1,049	21,14	0,49%	21,24	21,18	21,20	0,04184	0,06063	0,00012	0,00005	0,00007	0,102590	**0,41**	**0,59**
24/08/11	18	18,13	0,61%	18,24	1,046	0,29%	1,049	18,96	0,90%	19,13	19,08	19,02	0,11506	0,05439	0,00033	0,00022	0,00011	0,169780	**0,68**	**0,32**
24/08/11	18,5	16,52	0,12%	16,54	1,046	0,29%	1,049	17,28	0,41%	17,35	17,30	17,33	0,02092	0,04956	0,00006	0,00002	0,00004	0,070540	**0,30**	**0,70**
24/08/11	19	15,72	0,00%	15,72	1,046	0,29%	1,049	16,44	0,29%	16,49	16,44	16,49	0,00000	0,04716	0,00000	0,00000	0,00000	0,047160	**0,00**	**1,00**
24/08/11	19,5	14,73	0,00%	14,73	1,046	0,29%	1,049	15,41	0,29%	15,45	15,41	15,45	0,00000	0,04419	0,00000	0,00000	0,00000	0,044190	**0,00**	**1,00**
24/08/11	20	13,82	-0,36%	13,77	1,046	0,29%	1,049	14,46	-0,08%	14,44	14,40	14,50	-0,05230	0,04146	-0,00015	-0,00008	-0,00007	0,093777	**0,56**	**0,44**
24/08/11	21	13,33	-0,38%	13,28	1,046	0,29%	1,049	13,94	-0,09%	13,93	13,89	13,98	-0,05230	0,03999	-0,00015	-0,00009	-0,00006	0,092310	**0,57**	**0,43**
24/08/11	22	12,89	-0,16%	12,87	1,046	0,29%	1,049	13,48	0,13%	13,50	13,46	13,52	-0,02092	0,03867	-0,00006	-0,00002	-0,00004	0,059572	**0,35**	**0,65**
24/08/11	23	11,78	-0,34%	11,74	1,046	0,29%	1,049	12,32	-0,05%	12,32	12,28	12,36	-0,04184	0,03534	-0,00012	-0,00007	-0,00005	0,077190	**0,54**	**0,46**
24/08/11	24	10,15			1,046	0,29%	1,049	10,62												
24/08/11	25				1,046	0,29%	1,049													
24/08/11	26	8,18	1,34%	8,29	1,046	0,29%	1,049	8,56	1,64%	8,70	8,67	8,58	0,11506	0,02454	0,00033	0,00027	0,00006	0,139930	**0,82**	**0,18**
24/08/11	28	6,87	0,58%	6,91	1,046	0,29%	1,049	7,19	0,87%	7,25	7,23	7,21	0,04184	0,02061	0,00012	0,00008	0,00004	0,062570	**0,67**	**0,33**
24/08/11	30	6,26	0,80%	6,31	1,046	0,29%	1,049	6,55	1,09%	6,62	6,60	6,57	0,05230	0,01878	0,00015	0,00011	0,00004	0,071230	**0,74**	**0,26**
24/08/11	32	5,77	0,69%	5,81	1,046	0,29%	1,049	6,04	0,98%	6,09	6,08	6,05	0,04184	0,01731	0,00012	0,00008	0,00004	0,059270	**0,71**	**0,29**
31/08/11	16,5			24,76	1,049	1,91%	1,069			26,47										
31/08/11	17	22,43	0,40%	22,52	1,049	1,91%	1,069	23,53	2,32%	24,07	23,62	23,98	0,09441	0,44860	0,00180	0,00031	0,00149	0,544810	**0,17**	**0,83**
31/08/11	17,5	20,25	0,30%	20,31	1,049	1,91%	1,069	21,24	2,21%	21,71	21,31	21,65	0,06294	0,40500	0,00120	0,00016	0,00104	0,469140	**0,13**	**0,87**
31/08/11	18	18,24	0,22%	18,28	1,049	1,91%	1,069	19,13	2,13%	19,54	19,18	19,50	0,04196	0,36480	0,00080	0,00008	0,00072	0,407560	**0,10**	**0,90**
31/08/11	18,5	16,54	0,12%	16,56	1,049	1,91%	1,069	17,35	2,03%	17,70	17,37	17,68	0,02098	0,33080	0,00040	0,00002	0,00038	0,352180	**0,06**	**0,94**
31/08/11	19	15,72	0,00%	15,72	1,049	1,91%	1,069	16,49	1,91%	16,80	16,49	16,80	0,00000	0,31440	0,00000	0,00000	0,00000	0,314400	**0,00**	**1,00**
31/08/11	19,5	14,73	0,00%	14,73	1,049	1,91%	1,069	15,45	1,91%	15,75	15,45	15,75	0,00000	0,29460	0,00000	0,00000	0,00000	0,294600	**0,00**	**1,00**
31/08/11	20	13,77	0,22%	13,80	1,049	1,91%	1,069	14,44	2,13%	14,75	14,48	14,72	0,03147	0,27540	0,00060	0,00006	0,00054	0,307470	**0,10**	**0,90**
31/08/11	21	13,28	0,08%	13,29	1,049	1,91%	1,069	13,93	1,98%	14,21	13,94	14,20	0,01049	0,26560	0,00020	0,00001	0,00019	0,276290	**0,04**	**0,96**
31/08/11	22	12,87	-0,85%	12,76	1,049	1,91%	1,069	13,50	1,04%	13,64	13,39	13,76	-0,11539	0,25740	-0,00220	-0,00068	-0,00152	0,371952	**0,31**	**0,69**
31/08/11	23	11,74			1,049	1,91%	1,069	12,32												
31/08/11	24				1,049	1,91%	1,069													
31/08/11	25				1,049	1,91%	1,069													
31/08/11	26	8,29	-0,12%	8,28	1,049	1,91%	1,069	8,70	1,78%	8,85	8,69	8,86	-0,01049	0,16580	-0,00020	-0,00001	-0,00019	0,176114	**0,06**	**0,94**
31/08/11	28	6,91	-0,72%	6,86	1,049	1,91%	1,069	7,25	1,17%	7,33	7,20	7,39	-0,05245	0,13820	-0,00100	-0,00028	-0,00072	0,190200	**0,28**	**0,72**
31/08/11	30	6,31	0,16%	6,32	1,049	1,91%	1,069	6,62	2,07%	6,76	6,63	6,75	0,01049	0,12620	0,00020	0,00002	0,00018	0,136890	**0,08**	**0,92**
31/08/11	32	5,81	0,00%	5,81	1,049	1,91%	1,069	6,09	1,91%	6,21	6,09	6,21	0,00000	0,11620	0,00000	0,00000	0,00000	0,116200	**0,00**	**1,00**

Fecha	Micr.	Precio en AUD			Tipo de Cambio U$S:AUD			Precio en U$S			U$S Teóricos		Efectos individuales		Δ Int	Δ Int proporcional		Δ Variación Total	**Influencia**	
											AUD	TC	Δ Ef AUD	Δ Ef TC		AUD	TC		**AUD**	**TC**
		ANT	%Δ	ACT	ANT	%Δ	ACT	ANT	%Δ	ACT	Ec. 8	Ec. 9	Ec. 10	Ec. 11	Ec. 14	Ec. 18	Ec. 19	Ec. 20	**Ec. 21**	**Ec. 22**
01/09/11	16,5	24,76	-0,04%	24,75	1,069	0,09%	1,07	26,47	0,05%	26,48	26,46	26,49	-0,01069	0,02476	-0,00001	0,00000	-0,00001	0,035446	**0,30**	**0,70**
01/09/11	17	22,52	0,00%	22,52	1,069	0,09%	1,07	24,07	0,09%	24,10	24,07	24,10	0,00000	0,02252	0,00000	0,00000	0,00000	0,022520	**0,00**	**1,00**
01/09/11	17,5	20,31	0,00%	20,31	1,069	0,09%	1,07	21,71	0,09%	21,73	21,71	21,73	0,00000	0,02031	0,00000	0,00000	0,00000	0,020310	**0,00**	**1,00**
01/09/11	18	18,28	-0,05%	18,27	1,069	0,09%	1,07	19,54	0,04%	19,55	19,53	19,56	-0,01069	0,01828	-0,00001	0,00000	-0,00001	0,028967	**0,37**	**0,63**
01/09/11	18,5	16,56	-0,36%	16,50	1,069	0,09%	1,07	17,70	-0,27%	17,66	17,64	17,72	-0,06414	0,01656	-0,00006	-0,00005	-0,00001	0,080735	**0,80**	**0,20**
01/09/11	19	15,72	-0,32%	15,67	1,069	0,09%	1,07	16,80	-0,22%	16,77	16,75	16,82	-0,05345	0,01572	-0,00005	-0,00004	-0,00001	0,069197	**0,77**	**0,23**
01/09/11	19,5	14,73	0,07%	14,74	1,069	0,09%	1,07	15,75	0,16%	15,77	15,76	15,76	0,01069	0,01473	0,00001	0,00000	0,00001	0,025430	**0,42**	**0,58**
01/09/11	20	13,80	0,14%	13,82	1,069	0,09%	1,07	14,75	0,24%	14,79	14,77	14,77	0,02138	0,01380	0,00002	0,00001	0,00001	0,035200	**0,61**	**0,39**
01/09/11	21	13,29	0,68%	13,38	1,069	0,09%	1,07	14,21	0,77%	14,32	14,30	14,22	0,09621	0,01329	0,00009	0,00008	0,00001	0,109590	**0,88**	**0,12**
01/09/11	22	12,76	0,00%	12,76	1,069	0,09%	1,07	13,64	0,09%	13,65	13,64	13,65	0,00000	0,01276	0,00000	0,00000	0,00000	0,012760	**0,00**	**1,00**
01/09/11	23			11,75	1,069	0,09%	1,07			12,57										
01/09/11	24				1,069	0,09%	1,07													
01/09/11	25				1,069	0,09%	1,07													
01/09/11	26	8,28	0,00%	8,28	1,069	0,09%	1,07	8,85	0,09%	8,86	8,85	8,86	0,00000	0,00828	0,00000	0,00000	0,00000	0,008280	**0,00**	**1,00**
01/09/11	28	6,86	0,29%	6,88	1,069	0,09%	1,07	7,33	0,39%	7,36	7,35	7,34	0,02138	0,00686	0,00002	0,00002	0,00000	0,028260	**0,76**	**0,24**
01/09/11	30	6,32	0,00%	6,32	1,069	0,09%	1,07	6,76	0,09%	6,76	6,76	6,76	0,00000	0,00632	0,00000	0,00000	0,00000	0,006320	**0,00**	**1,00**
01/09/11	32	5,81	0,00%	5,81	1,069	0,09%	1,07	6,21	0,09%	6,22	6,21	6,22	0,00000	0,00581	0,00000	0,00000	0,00000	0,005810	**0,00**	**1,00**
07/09/11	16,5	24,75	-0,08%	24,73	1,07	-0,93%	1,06	26,48	-1,01%	26,21	26,46	26,24	-0,02140	-0,24750	0,00020	0,00002	0,00018	0,268700	**0,08**	**0,92**
07/09/11	17	22,52	-0,04%	22,51	1,07	-0,93%	1,06	24,10	-0,98%	23,86	24,09	23,87	-0,01070	-0,22520	0,00010	0,00000	0,00010	0,235800	**0,05**	**0,95**
07/09/11	17,5	20,31	0,59%	20,43	1,07	-0,93%	1,06	21,73	-0,35%	21,66	21,86	21,53	0,12840	-0,20310	-0,00120	-0,00046	-0,00074	0,331770	**0,39**	**0,61**
07/09/11	18	18,27	1,15%	18,48	1,07	-0,93%	1,06	19,55	0,20%	19,59	19,77	19,37	0,22470	-0,18270	-0,00210	-0,00116	-0,00094	0,407184	**0,55**	**0,45**
07/09/11	18,5	16,50	2,18%	16,86	1,07	-0,93%	1,06	17,66	1,23%	17,87	18,04	17,49	0,38520	-0,16500	-0,00360	-0,00252	-0,00108	0,548759	**0,70**	**0,30**
07/09/11	19	15,67	1,66%	15,93	1,07	-0,93%	1,06	16,77	0,71%	16,89	17,05	16,61	0,27820	-0,15670	-0,00260	-0,00166	-0,00094	0,434174	**0,64**	**0,36**
07/09/11	19,5	14,74	1,36%	14,94	1,07	-0,93%	1,06	15,77	0,41%	15,84	15,99	15,62	0,21400	-0,14740	-0,00200	-0,00118	-0,00082	0,361031	**0,59**	**0,41**
07/09/11	20	13,82	2,53%	14,17	1,07	-0,93%	1,06	14,79	1,57%	15,02	15,16	14,65	0,37450	-0,13820	-0,00350	-0,00256	-0,00094	0,511087	**0,73**	**0,27**
07/09/11	21	13,38	1,87%	13,63	1,07	-0,93%	1,06	14,32	0,92%	14,45	14,58	14,18	0,26750	-0,13380	-0,00250	-0,00167	-0,00083	0,400467	**0,66**	**0,34**
07/09/11	22	12,76	0,63%	12,84	1,07	-0,93%	1,06	13,65	-0,31%	13,61	13,74	13,53	0,08560	-0,12760	-0,00080	-0,00032	-0,00048	0,213358	**0,40**	**0,60**
07/09/11	23	11,75	0,43%	11,80	1,07	-0,93%	1,06	12,57	-0,51%	12,51	12,63	12,46	0,05350	-0,11750	-0,00050	-0,00016	-0,00034	0,171187	**0,31**	**0,69**
07/09/11	24			10,41	1,07	-0,93%	1,06			11,03										
07/09/11	25				1,07	-0,93%	1,06													
07/09/11	26	8,28			1,07	-0,93%	1,06	8,86												
07/09/11	28	6,88	0,00%	6,88	1,07	-0,93%	1,06	7,36	-0,93%	7,29	7,36	7,29	0,00000	-0,06880	0,00000	0,00000	0,00000	0,068800	**0,00**	**1,00**
07/09/11	30	6,32	0,32%	6,34	1,07	-0,93%	1,06	6,76	-0,62%	6,72	6,78	6,70	0,02140	-0,06320	-0,00020	-0,00005	-0,00015	0,084699	**0,25**	**0,75**
07/09/11	32	5,81	-0,17%	5,80	1,07	-0,93%	1,06	6,22	-1,11%	6,15	6,21	6,16	-0,01070	-0,05810	0,00010	0,00002	0,00008	0,068700	**0,16**	**0,84**

Fecha	Micr.	Precio en AUD			Tipo de Cambio U$S:AUD			Precio en U$S			U$S Teóricos		Efectos individuales		Δ Int	Δ Int proporcional		Δ Variación Total	**Influencia**	
											AUD	TC	Δ Ef AUD	Δ Ef TC		AUD	TC		**AUD**	**TC**
		ANT	%Δ	ACT	ANT	%Δ	ACT	ANT	%Δ	ACT	Ec. 8	Ec. 9	Ec. 10	Ec. 11	Ec. 14	Ec. 18	Ec. 19	Ec. 20	**Ec. 21**	**Ec. 22**
08/09/11	16,5	24,73	0,00%	24,73	1,06	0,00%	1,06	26,21	0,00%	26,21	26,21	26,21	0,00000	0,00000	0,00000					
08/09/11	17	22,51	0,00%	22,51	1,06	0,00%	1,06	23,86	0,00%	23,86	23,86	23,86	0,00000	0,00000	0,00000					
08/09/11	17,5	20,43	0,00%	20,43	1,06	0,00%	1,06	21,66	0,00%	21,66	21,66	21,66	0,00000	0,00000	0,00000					
08/09/11	18	18,48	0,00%	18,48	1,06	0,00%	1,06	19,59	0,00%	19,59	19,59	19,59	0,00000	0,00000	0,00000					
08/09/11	18,5	16,86	0,06%	16,87	1,06	0,00%	1,06	17,87	0,06%	17,88	17,88	17,87	0,01060	0,00000	0,00000	0,00000	0,00000	0,010600	**1,00**	**0,00**
08/09/11	19	15,93	0,06%	15,94	1,06	0,00%	1,06	16,89	0,06%	16,90	16,90	16,89	0,01060	0,00000	0,00000	0,00000	0,00000	0,010600	**1,00**	**0,00**
08/09/11	19,5	14,94	0,27%	14,98	1,06	0,00%	1,06	15,84	0,27%	15,88	15,88	15,84	0,04240	0,00000	0,00000	0,00000	0,00000	0,042400	**1,00**	**0,00**
08/09/11	20	14,17	0,85%	14,29	1,06	0,00%	1,06	15,02	0,85%	15,15	15,15	15,02	0,12720	0,00000	0,00000	0,00000	0,00000	0,127200	**1,00**	**0,00**
08/09/11	21	13,63	0,66%	13,72	1,06	0,00%	1,06	14,45	0,66%	14,54	14,54	14,45	0,09540	0,00000	0,00000	0,00000	0,00000	0,095400	**1,00**	**0,00**
08/09/11	22	12,84	0,93%	12,96	1,06	0,00%	1,06	13,61	0,93%	13,74	13,74	13,61	0,12720	0,00000	0,00000	0,00000	0,00000	0,127200	**1,00**	**0,00**
08/09/11	23	11,80	0,00%	11,80	1,06	0,00%	1,06	12,51	0,00%	12,51	12,51	12,51	0,00000	0,00000	0,00000					
08/09/11	24	10,41	0,48%	10,46	1,06	0,00%	1,06	11,03	0,48%	11,09	11,09	11,03	0,05300	0,00000	0,00000	0,00000	0,00000	0,053000	**1,00**	**0,00**
08/09/11	25				1,06	0,00%	1,06													
08/09/11	26				1,06	0,00%	1,06													
08/09/11	28	6,88	0,00%	6,88	1,06	0,00%	1,06	7,29	0,00%	7,29	7,29	7,29	0,00000	0,00000	0,00000					
08/09/11	30	6,34	0,00%	6,34	1,06	0,00%	1,06	6,72	0,00%	6,72	6,72	6,72	0,00000	0,00000	0,00000					
08/09/11	32	5,80	0,00%	5,80	1,06	0,00%	1,06	6,15	0,00%	6,15	6,15	6,15	0,00000	0,00000	0,00000					
13/09/11	16,5	24,73	0,61%	24,88	1,06	-2,55%	1,033	26,21	-1,96%	25,70	26,37	25,55	0,15900	-0,66771	-0,00405	-0,00078	-0,00327	0,829202	**0,19**	**0,81**
13/09/11	17	22,51	-0,84%	22,32	1,06	-2,55%	1,033	23,86	-3,37%	23,06	23,66	23,25	-0,20140	-0,60777	0,00513	0,00128	0,00385	0,804040	**0,25**	**0,75**
13/09/11	17,5	20,43	-1,17%	20,19	1,06	-2,55%	1,033	21,66	-3,69%	20,86	21,40	21,10	-0,25440	-0,55161	0,00648	0,00205	0,00443	0,799530	**0,32**	**0,68**
13/09/11	18	18,48	-0,97%	18,30	1,06	-2,55%	1,033	19,59	-3,50%	18,90	19,40	19,09	-0,19080	-0,49896	0,00486	0,00134	0,00352	0,684900	**0,28**	**0,72**
13/09/11	18,5	16,87	-1,07%	16,69	1,06	-2,55%	1,033	17,88	-3,59%	17,24	17,69	17,43	-0,19080	-0,45549	0,00486	0,00143	0,00343	0,641430	**0,30**	**0,70**
13/09/11	19	15,94	-0,63%	15,84	1,06	-2,55%	1,033	16,90	-3,16%	16,36	16,79	16,47	-0,10600	-0,43038	0,00270	0,00053	0,00217	0,533680	**0,20**	**0,80**
13/09/11	19,5	14,98	-0,27%	14,94	1,06	-2,55%	1,033	15,88	-2,81%	15,43	15,84	15,47	-0,04240	-0,40446	0,00108	0,00010	0,00098	0,445780	**0,09**	**0,91**
13/09/11	20	14,29	-1,54%	14,07	1,06	-2,55%	1,033	15,15	-4,05%	14,53	14,91	14,76	-0,23320	-0,38583	0,00594	0,00224	0,00370	0,613090	**0,38**	**0,62**
13/09/11	21	13,72	-0,80%	13,61	1,06	-2,55%	1,033	14,54	-3,33%	14,06	14,43	14,17	-0,11660	-0,37044	0,00297	0,00071	0,00226	0,484070	**0,24**	**0,76**
13/09/11	22	12,96	-0,62%	12,88	1,06	-2,55%	1,033	13,74	-3,15%	13,31	13,65	13,39	-0,08480	-0,34992	0,00216	0,00042	0,00174	0,432560	**0,20**	**0,80**
13/09/11	23	11,80			1,06	-2,55%	1,033	12,51												
13/09/11	24	10,46			1,06	-2,55%	1,033	11,09												
13/09/11	25				1,06	-2,55%	1,033													
13/09/11	26			8,76	1,06	-2,55%	1,033			9,05										
13/09/11	28	6,88	0,00%	6,88	1,06	-2,55%	1,033	7,29	-2,55%	7,11	7,29	7,11	0,00000	-0,18576	0,00000	0,00000	0,00000	0,185760	**0,00**	**1,00**
13/09/11	30	6,34	-0,16%	6,33	1,06	-2,55%	1,033	6,72	-2,70%	6,54	6,71	6,55	-0,01060	-0,17118	0,00027	0,00002	0,00025	0,181510	**0,06**	**0,94**
13/09/11	32	5,80	0,00%	5,80	1,06	-2,55%	1,033	6,15	-2,55%	5,99	6,15	5,99	0,00000	-0,15660	0,00000	0,00000	0,00000	0,156600	**0,00**	**1,00**

Fecha	Micr.	Precio en AUD			Tipo de Cambio U$S:AUD			Precio en U$S			U$S Teóricos		Efectos individuales		Δ Int	Δ Int proporcional		Δ Variación Total	**Influencia**	
											AUD	TC	Δ Ef AUD	Δ Ef TC		AUD	TC		**AUD**	**TC**
		ANT	%Δ	ACT	ANT	%Δ	ACT	ANT	%Δ	ACT	Ec. 8	Ec. 9	Ec. 10	Ec. 11	Ec. 14	Ec. 18	Ec. 19	Ec. 20	**Ec. 21**	**Ec. 22**
14/09/11	16,5	24,88	2,13%	25,41	1,033	-1,06%	1,022	25,70	1,04%	25,97	26,25	25,43	0,54749	-0,27368	-0,00583	-0,00389	-0,00194	0,819226	**0,66**	**0,34**
14/09/11	17	22,32	0,27%	22,38	1,033	-1,06%	1,022	23,06	-0,80%	22,87	23,12	22,81	0,06198	-0,24552	-0,00066	-0,00013	-0,00053	0,307894	**0,20**	**0,80**
14/09/11	17,5	20,19	0,84%	20,36	1,033	-1,06%	1,022	20,86	-0,23%	20,81	21,03	20,63	0,17561	-0,22209	-0,00187	-0,00083	-0,00104	0,397919	**0,44**	**0,56**
14/09/11	18	18,30	0,00%	18,30	1,033	-1,06%	1,022	18,90	-1,06%	18,70	18,90	18,70	0,00000	-0,20130	0,00000	0,00000	0,00000	0,201300	**0,00**	**1,00**
14/09/11	18,5	16,69	0,18%	16,72	1,033	-1,06%	1,022	17,24	-0,89%	17,09	17,27	17,06	0,03099	-0,18359	-0,00033	-0,00005	-0,00028	0,214815	**0,14**	**0,86**
14/09/11	19	15,84	-0,44%	15,77	1,033	-1,06%	1,022	16,36	-1,50%	16,12	16,29	16,19	-0,07231	-0,17424	0,00077	0,00023	0,00054	0,245780	**0,29**	**0,71**
14/09/11	19,5	14,94	-0,33%	14,89	1,033	-1,06%	1,022	15,43	-1,40%	15,22	15,38	15,27	-0,05165	-0,16434	0,00055	0,00013	0,00042	0,215440	**0,24**	**0,76**
14/09/11	20	14,07	-0,64%	13,98	1,033	-1,06%	1,022	14,53	-1,70%	14,29	14,44	14,38	-0,09297	-0,15477	0,00099	0,00037	0,00062	0,246750	**0,38**	**0,62**
14/09/11	21	13,61	-0,88%	13,49	1,033	-1,06%	1,022	14,06	-1,94%	13,79	13,94	13,91	-0,12396	-0,14971	0,00132	0,00060	0,00072	0,272350	**0,45**	**0,55**
14/09/11	22	12,88			1,033	-1,06%	1,022	13,31												
14/09/11	23				1,033	-1,06%	1,022													
14/09/11	24				1,033	-1,06%	1,022													
14/09/11	25				1,033	-1,06%	1,022													
14/09/11	26	8,76			1,033	-1,06%	1,022	9,05												
14/09/11	28	6,88	0,00%	6,88	1,033	-1,06%	1,022	7,11	-1,06%	7,03	7,11	7,03	0,00000	-0,07568	0,00000	0,00000	0,00000	0,075680	**0,00**	**1,00**
14/09/11	30	6,33	0,00%	6,33	1,033	-1,06%	1,022	6,54	-1,06%	6,47	6,54	6,47	0,00000	-0,06963	0,00000	0,00000	0,00000	0,069630	**0,00**	**1,00**
14/09/11	32	5,80			1,033	-1,06%	1,022	5,99												
15/09/11	16,5	25,41	-3,70%	24,47	1,022	-0,10%	1,021	25,97	-3,79%	24,98	25,01	25,94	-0,96068	-0,02541	0,00094	0,00092	0,00002	0,985150	**0,97**	**0,03**
15/09/11	17	22,38	-2,46%	21,83	1,022	-0,10%	1,021	22,87	-2,55%	22,29	22,31	22,85	-0,56210	-0,02238	0,00055	0,00053	0,00002	0,583930	**0,96**	**0,04**
15/09/11	17,5	20,36	-2,06%	19,94	1,022	-0,10%	1,021	20,81	-2,16%	20,36	20,38	20,79	-0,42924	-0,02036	0,00042	0,00040	0,00002	0,449180	**0,95**	**0,05**
15/09/11	18	18,30	-2,46%	17,85	1,022	-0,10%	1,021	18,70	-2,55%	18,22	18,24	18,68	-0,45990	-0,01830	0,00045	0,00043	0,00002	0,477750	**0,96**	**0,04**
15/09/11	18,5	16,72	-1,61%	16,45	1,022	-0,10%	1,021	17,09	-1,71%	16,80	16,81	17,07	-0,27594	-0,01672	0,00027	0,00025	0,00002	0,292390	**0,94**	**0,06**
15/09/11	19	15,77	-1,52%	15,53	1,022	-0,10%	1,021	16,12	-1,62%	15,86	15,87	16,10	-0,24528	-0,01577	0,00024	0,00023	0,00001	0,260810	**0,94**	**0,06**
15/09/11	19,5	14,89	-1,07%	14,73	1,022	-0,10%	1,021	15,22	-1,17%	15,04	15,05	15,20	-0,16352	-0,01489	0,00016	0,00015	0,00001	0,178250	**0,92**	**0,08**
15/09/11	20	13,98	-0,93%	13,85	1,022	-0,10%	1,021	14,29	-1,03%	14,14	14,15	14,27	-0,13286	-0,01398	0,00013	0,00012	0,00001	0,146710	**0,90**	**0,10**
15/09/11	21	13,49	-0,89%	13,37	1,022	-0,10%	1,021	13,79	-0,99%	13,65	13,66	13,77	-0,12264	-0,01349	0,00012	0,00011	0,00001	0,136010	**0,90**	**0,10**
15/09/11	22				1,022	-0,10%	1,021													
15/09/11	23				1,022	-0,10%	1,021													
15/09/11	24				1,022	-0,10%	1,021													
15/09/11	25				1,022	-0,10%	1,021													
15/09/11	26				1,022	-0,10%	1,021													
15/09/11	28	6,88	0,00%	6,88	1,022	-0,10%	1,021	7,03	-0,10%	7,02	7,03	7,02	0,00000	-0,00688	0,00000	0,00000	0,00000	0,006880	**0,00**	**1,00**
15/09/11	30	6,33	0,00%	6,33	1,022	-0,10%	1,021	6,47	-0,10%	6,46	6,47	6,46	0,00000	-0,00633	0,00000	0,00000	0,00000	0,006330	**0,00**	**1,00**
15/09/11	32				1,022	-0,10%	1,021													

Fecha	Micr.	Precio en AUD			Tipo de Cambio U$S:AUD			Precio en U$S			U$S Teóricos		Efectos individuales		Δ Int	Δ Int proporcional		Δ Variación Total	**Influencia**	
											AUD	TC	Δ Ef AUD	Δ Ef TC		AUD	TC		**AUD**	**TC**
		ANT	%Δ	ACT	ANT	%Δ	ACT	ANT	%Δ	ACT	Ec. 8	Ec. 9	Ec. 10	Ec. 11	Ec. 14	Ec. 18	Ec. 19	Ec. 20	**Ec. 21**	**Ec. 22**
21/09/11	16,5	24,47			1,021	0,69%	1,028	24,98												
21/09/11	17	21,83	-4,72%	20,80	1,021	0,69%	1,028	22,29	-4,07%	21,38	21,24	22,44	-1,05163	0,15281	-0,00721	-0,00630	-0,00091	1,209821	**0,87**	**0,13**
21/09/11	17,5	19,94	-4,96%	18,95	1,021	0,69%	1,028	20,36	-4,31%	19,48	19,35	20,50	-1,01079	0,13958	-0,00693	-0,00609	-0,00084	1,155618	**0,88**	**0,12**
21/09/11	18	17,85	-5,04%	16,95	1,021	0,69%	1,028	18,22	-4,39%	17,42	17,31	18,35	-0,91890	0,12495	-0,00630	-0,00555	-0,00075	1,048642	**0,88**	**0,12**
21/09/11	18,5	16,45	-3,16%	15,93	1,021	0,69%	1,028	16,80	-2,50%	16,38	16,26	16,91	-0,53092	0,11515	-0,00364	-0,00299	-0,00065	0,648412	**0,82**	**0,18**
21/09/11	19	15,53	-2,70%	15,11	1,021	0,69%	1,028	15,86	-2,04%	15,53	15,43	15,96	-0,42882	0,10871	-0,00294	-0,00235	-0,00059	0,539281	**0,80**	**0,20**
21/09/11	19,5	14,73	-2,38%	14,38	1,021	0,69%	1,028	15,04	-1,71%	14,78	14,68	15,14	-0,35735	0,10311	-0,00245	-0,00190	-0,00055	0,461813	**0,78**	**0,22**
21/09/11	20	13,85	-1,52%	13,64	1,021	0,69%	1,028	14,14	-0,84%	14,02	13,93	14,24	-0,21441	0,09695	-0,00147	-0,00101	-0,00046	0,311915	**0,69**	**0,31**
21/09/11	21	13,37	-1,50%	13,17	1,021	0,69%	1,028	13,65	-0,82%	13,54	13,45	13,74	-0,20420	0,09359	-0,00140	-0,00096	-0,00044	0,298310	**0,69**	**0,31**
21/09/11	22			12,50	1,021	0,69%	1,028			12,85										
21/09/11	23			11,30	1,021	0,69%	1,028			11,62										
21/09/11	24				1,021	0,69%	1,028													
21/09/11	25				1,021	0,69%	1,028													
21/09/11	26				1,021	0,69%	1,028													
21/09/11	28	6,88	0,15%	6,89	1,021	0,69%	1,028	7,02	0,83%	7,08	7,03	7,07	0,01021	0,04816	0,00007	0,00001	0,00006	0,058440	**0,17**	**0,83**
21/09/11	30	6,33	0,00%	6,33	1,021	0,69%	1,028	6,46	0,69%	6,51	6,46	6,51	0,00000	0,04431	0,00000	0,00000	0,00000	0,044310	**0,00**	**1,00**
21/09/11	32			5,86	1,021	0,69%	1,028			6,02										
22/09/11	16,5			23,02	1,028	-2,53%	1,002			23,07										
22/09/11	17	20,80	-1,06%	20,58	1,028	-2,53%	1,002	21,38	-3,56%	20,62	21,16	20,84	-0,22616	-0,54080	0,00572	0,00169	0,00403	0,761240	**0,29**	**0,71**
22/09/11	17,5	18,95	-0,74%	18,81	1,028	-2,53%	1,002	19,48	-3,25%	18,85	19,34	18,99	-0,14392	-0,49270	0,00364	0,00082	0,00282	0,632980	**0,23**	**0,77**
22/09/11	18	16,95	-1,42%	16,71	1,028	-2,53%	1,002	17,42	-3,91%	16,74	17,18	16,98	-0,24672	-0,44070	0,00624	0,00224	0,00400	0,681180	**0,36**	**0,64**
22/09/11	18,5	15,93	-1,26%	15,73	1,028	-2,53%	1,002	16,38	-3,75%	15,76	16,17	15,96	-0,20560	-0,41418	0,00520	0,00172	0,00348	0,614580	**0,33**	**0,67**
22/09/11	19	15,11	-0,46%	15,04	1,028	-2,53%	1,002	15,53	-2,98%	15,07	15,46	15,14	-0,07196	-0,39286	0,00182	0,00028	0,00154	0,463000	**0,15**	**0,85**
22/09/11	19,5	14,38	-1,25%	14,20	1,028	-2,53%	1,002	14,78	-3,75%	14,23	14,60	14,41	-0,18504	-0,37388	0,00468	0,00155	0,00313	0,554240	**0,33**	**0,67**
22/09/11	20	13,64	-0,81%	13,53	1,028	-2,53%	1,002	14,02	-3,32%	13,56	13,91	13,67	-0,11308	-0,35464	0,00286	0,00069	0,00217	0,464860	**0,24**	**0,76**
22/09/11	21	13,17	-0,61%	13,09	1,028	-2,53%	1,002	13,54	-3,12%	13,12	13,46	13,20	-0,08224	-0,34242	0,00208	0,00040	0,00168	0,422580	**0,19**	**0,81**
22/09/11	22	12,50	-0,72%	12,41	1,028	-2,53%	1,002	12,85	-3,23%	12,43	12,76	12,53	-0,09252	-0,32500	0,00234	0,00052	0,00182	0,415180	**0,22**	**0,78**
22/09/11	23	11,30	-1,95%	11,08	1,028	-2,53%	1,002	11,62	-4,43%	11,10	11,39	11,32	-0,22616	-0,29380	0,00572	0,00249	0,00323	0,514240	**0,43**	**0,57**
22/09/11	24				1,028	-2,53%	1,002													
22/09/11	25				1,028	-2,53%	1,002													
22/09/11	26			8,65	1,028	-2,53%	1,002			8,67										
22/09/11	28	6,89	-0,44%	6,86	1,028	-2,53%	1,002	7,08	-2,95%	6,87	7,05	6,90	-0,03084	-0,17914	0,00078	0,00011	0,00067	0,209200	**0,15**	**0,85**
22/09/11	30	6,33	-1,74%	6,22	1,028	-2,53%	1,002	6,51	-4,22%	6,23	6,39	6,34	-0,11308	-0,16458	0,00286	0,00116	0,00170	0,274800	**0,41**	**0,59**
22/09/11	32	5,86	-0,34%	5,84	1,028	-2,53%	1,002	6,02	-2,86%	5,85	6,00	5,87	-0,02056	-0,15236	0,00052	0,00006	0,00046	0,172400	**0,12**	**0,88**

Fecha	Micr.	Precio en AUD			Tipo de Cambio U$S:AUD			Precio en U$S			U$S Teóricos		Efectos individuales		Δ Int	Δ Int proporcional		Δ Variación Total	**Influencia**	
											AUD	TC	Δ Ef AUD	Δ Ef TC		AUD	TC		**AUD**	**TC**
		ANT	%Δ	ACT	ANT	%Δ	ACT	ANT	%Δ	ACT	Ec. 8	Ec. 9	Ec. 10	Ec. 11	Ec. 14	Ec. 18	Ec. 19	Ec. 20	**Ec. 21**	**Ec. 22**
28/09/11	16,5	23,02	-6,86%	21,44	1,002	-1,50%	0,987	23,07	-8,26%	21,16	21,48	22,72	-1,58316	-0,34530	0,02370	0,01946	0,00424	1,904760	**0,82**	**0,18**
28/09/11	17	20,58	-6,56%	19,23	1,002	-1,50%	0,987	20,62	-7,96%	18,98	19,27	20,31	-1,35270	-0,30870	0,02025	0,01649	0,00376	1,641150	**0,81**	**0,19**
28/09/11	17,5	18,81	-7,39%	17,42	1,002	-1,50%	0,987	18,85	-8,78%	17,19	17,45	18,57	-1,39278	-0,28215	0,02085	0,01734	0,00351	1,654080	**0,83**	**0,17**
28/09/11	18	16,71	-3,47%	16,13	1,002	-1,50%	0,987	16,74	-4,92%	15,92	16,16	16,49	-0,58116	-0,25065	0,00870	0,00608	0,00262	0,823110	**0,70**	**0,30**
28/09/11	18,5	15,73	-1,84%	15,44	1,002	-1,50%	0,987	15,76	-3,31%	15,24	15,47	15,53	-0,29058	-0,23595	0,00435	0,00240	0,00195	0,522180	**0,55**	**0,45**
28/09/11	19	15,04	-2,39%	14,68	1,002	-1,50%	0,987	15,07	-3,85%	14,49	14,71	14,84	-0,36072	-0,22560	0,00540	0,00332	0,00208	0,580920	**0,62**	**0,38**
28/09/11	19,5	14,20	-1,13%	14,04	1,002	-1,50%	0,987	14,23	-2,61%	13,86	14,07	14,02	-0,16032	-0,21300	0,00240	0,00103	0,00137	0,370920	**0,43**	**0,57**
28/09/11	20	13,53	-1,33%	13,35	1,002	-1,50%	0,987	13,56	-2,81%	13,18	13,38	13,35	-0,18036	-0,20295	0,00270	0,00127	0,00143	0,380610	**0,47**	**0,53**
28/09/11	21	13,09	-1,22%	12,93	1,002	-1,50%	0,987	13,12	-2,70%	12,76	12,96	12,92	-0,16032	-0,19635	0,00240	0,00108	0,00132	0,354270	**0,45**	**0,55**
28/09/11	22	12,41	-2,34%	12,12	1,002	-1,50%	0,987	12,43	-3,80%	11,96	12,14	12,25	-0,29058	-0,18615	0,00435	0,00265	0,00170	0,472380	**0,61**	**0,39**
28/09/11	23	11,08			1,002	-1,50%	0,987	11,10												
28/09/11	24				1,002	-1,50%	0,987													
28/09/11	25				1,002	-1,50%	0,987													
28/09/11	26	8,65			1,002	-1,50%	0,987	8,67												
28/09/11	28	6,86	-1,60%	6,75	1,002	-1,50%	0,987	6,87	-3,08%	6,66	6,76	6,77	-0,11022	-0,10290	0,00165	0,00085	0,00080	0,211470	**0,52**	**0,48**
28/09/11	30	6,22	-0,16%	6,21	1,002	-1,50%	0,987	6,23	-1,66%	6,13	6,22	6,14	-0,01002	-0,09330	0,00015	0,00001	0,00014	0,103170	**0,10**	**0,90**
28/09/11	32	5,84	0,17%	5,85	1,002	-1,50%	0,987	5,85	-1,33%	5,77	5,86	5,76	0,01002	-0,08760	-0,00015	-0,00002	-0,00013	0,097739	**0,10**	**0,90**
29/09/11	16,5	21,44	1,12%	21,68	0,987	-0,71%	0,98	21,16	0,40%	21,25	21,40	21,01	0,23688	-0,15008	-0,00168	-0,00103	-0,00065	0,386583	**0,61**	**0,39**
29/09/11	17	19,23	0,36%	19,30	0,987	-0,71%	0,98	18,98	-0,35%	18,91	19,05	18,85	0,06909	-0,13461	-0,00049	-0,00017	-0,00032	0,203858	**0,34**	**0,66**
29/09/11	17,5	17,42	-0,17%	17,39	0,987	-0,71%	0,98	17,19	-0,88%	17,04	17,16	17,07	-0,02961	-0,12194	0,00021	0,00004	0,00017	0,151340	**0,20**	**0,80**
29/09/11	18	16,13	-2,91%	15,66	0,987	-0,71%	0,98	15,92	-3,60%	15,35	15,46	15,81	-0,46389	-0,11291	0,00329	0,00265	0,00064	0,573510	**0,80**	**0,20**
29/09/11	18,5	15,44	-3,43%	14,91	0,987	-0,71%	0,98	15,24	-4,12%	14,61	14,72	15,13	-0,52311	-0,10808	0,00371	0,00307	0,00064	0,627480	**0,83**	**0,17**
29/09/11	19	14,68	-2,11%	14,37	0,987	-0,71%	0,98	14,49	-2,81%	14,08	14,18	14,39	-0,30597	-0,10276	0,00217	0,00162	0,00055	0,406560	**0,75**	**0,25**
29/09/11	19,5	14,04	-1,85%	13,78	0,987	-0,71%	0,98	13,86	-2,55%	13,50	13,60	13,76	-0,25662	-0,09828	0,00182	0,00132	0,00050	0,353080	**0,72**	**0,28**
29/09/11	20	13,35	-1,12%	13,20	0,987	-0,71%	0,98	13,18	-1,82%	12,94	13,03	13,08	-0,14805	-0,09345	0,00105	0,00064	0,00041	0,240450	**0,61**	**0,39**
29/09/11	21	12,93	-0,93%	12,81	0,987	-0,71%	0,98	12,76	-1,63%	12,55	12,64	12,67	-0,11844	-0,09051	0,00084	0,00048	0,00036	0,208110	**0,57**	**0,43**
29/09/11	22	12,12	-0,25%	12,09	0,987	-0,71%	0,98	11,96	-0,95%	11,85	11,93	11,88	-0,02961	-0,08484	0,00021	0,00005	0,00016	0,114240	**0,26**	**0,74**
29/09/11	23			10,60	0,987	-0,71%	0,98			10,39										
29/09/11	24				0,987	-0,71%	0,98													
29/09/11	25				0,987	-0,71%	0,98													
29/09/11	26				0,987	-0,71%	0,98													
29/09/11	28	6,75	0,15%	6,76	0,987	-0,71%	0,98	6,66	-0,56%	6,62	6,67	6,62	0,00987	-0,04725	-0,00007	-0,00001	-0,00006	0,057166	**0,17**	**0,83**
29/09/11	30	6,21	0,32%	6,23	0,987	-0,71%	0,98	6,13	-0,39%	6,11	6,15	6,09	0,01974	-0,04347	-0,00014	-0,00004	-0,00010	0,063263	**0,31**	**0,69**
29/09/11	32	5,85	0,00%	5,85	0,987	-0,71%	0,98	5,77	-0,71%	5,73	5,77	5,73	0,00000	-0,04095	0,00000	0,00000	0,00000	0,040950	**0,00**	**1,00**

Fecha	Micr.	Precio en AUD			Tipo de Cambio U$S:AUD			Precio en U$S			U$S Teóricos		Efectos individuales		Δ Int	Δ Int proporcional		Δ Variación Total	**Influencia**	
											AUD	TC	Δ Ef AUD	Δ Ef TC		AUD	TC		**AUD**	**TC**
		ANT	%Δ	ACT	ANT	%Δ	ACT	ANT	%Δ	ACT	Ec. 8	Ec. 9	Ec. 10	Ec. 11	Ec. 14	Ec. 18	Ec. 19	Ec. 20	**Ec. 21**	**Ec. 22**
05/10/11	16,5	21,68	-8,12%	19,92	0,98	-2,65%	0,954	21,25	-10,56%	19,00	19,52	20,68	-1,72480	-0,56368	0,04576	0,03449	0,01127	2,242720	**0,75**	**0,25**
05/10/11	17	19,30	-10,21%	17,33	0,98	-2,65%	0,954	18,91	-12,59%	16,53	16,98	18,41	-1,93060	-0,50180	0,05122	0,04065	0,01057	2,381180	**0,79**	**0,21**
05/10/11	17,5	17,39	-5,87%	16,37	0,98	-2,65%	0,954	17,04	-8,36%	15,62	16,04	16,59	-0,99960	-0,45214	0,02652	0,01826	0,00826	1,425220	**0,69**	**0,31**
05/10/11	18	15,66	-2,75%	15,23	0,98	-2,65%	0,954	15,35	-5,33%	14,53	14,93	14,94	-0,42140	-0,40716	0,01118	0,00569	0,00549	0,817380	**0,51**	**0,49**
05/10/11	18,5	14,91	-1,68%	14,66	0,98	-2,65%	0,954	14,61	-4,29%	13,99	14,37	14,22	-0,24500	-0,38766	0,00650	0,00252	0,00398	0,626160	**0,39**	**0,61**
05/10/11	19	14,37	-2,44%	14,02	0,98	-2,65%	0,954	14,08	-5,02%	13,38	13,74	13,71	-0,34300	-0,37362	0,00910	0,00436	0,00474	0,707520	**0,48**	**0,52**
05/10/11	19,5	13,78	-2,10%	13,49	0,98	-2,65%	0,954	13,50	-4,70%	12,87	13,22	13,15	-0,28420	-0,35828	0,00754	0,00334	0,00420	0,634940	**0,44**	**0,56**
05/10/11	20	13,20	-1,89%	12,95	0,98	-2,65%	0,954	12,94	-4,50%	12,35	12,69	12,59	-0,24500	-0,34320	0,00650	0,00271	0,00379	0,581700	**0,42**	**0,58**
05/10/11	21	12,81	-2,42%	12,50	0,98	-2,65%	0,954	12,55	-5,01%	11,93	12,25	12,22	-0,30380	-0,33306	0,00806	0,00384	0,00422	0,628800	**0,48**	**0,52**
05/10/11	22	12,09	-3,80%	11,63	0,98	-2,65%	0,954	11,85	-6,36%	11,10	11,40	11,53	-0,45080	-0,31434	0,01196	0,00705	0,00491	0,753180	**0,59**	**0,41**
05/10/11	23	10,60	-0,38%	10,56	0,98	-2,65%	0,954	10,39	-3,02%	10,07	10,35	10,11	-0,03920	-0,27560	0,00104	0,00013	0,00091	0,313760	**0,12**	**0,88**
05/10/11	24				0,98	-2,65%	0,954													
05/10/11	25				0,98	-2,65%	0,954													
05/10/11	26			8,20	0,98	-2,65%	0,954			7,82										
05/10/11	28	6,76	-1,63%	6,65	0,98	-2,65%	0,954	6,62	-4,24%	6,34	6,52	6,45	-0,10780	-0,17576	0,00286	0,00109	0,00177	0,280700	**0,38**	**0,62**
05/10/11	30	6,23	0,16%	6,24	0,98	-2,65%	0,954	6,11	-2,50%	5,95	6,12	5,94	0,00980	-0,16198	-0,00026	-0,00001	-0,00025	0,172010	**0,06**	**0,94**
05/10/11	32	5,85	0,00%	5,85	0,98	-2,65%	0,954	5,73	-2,65%	5,58	5,73	5,58	0,00000	-0,15210	0,00000	0,00000	0,00000	0,152100	**0,00**	**1,00**
06/10/11	16,5	19,92	0,00%	19,92	0,954	1,05%	0,964	19,00	1,05%	19,20	19,00	19,20	0,00000	0,19920	0,00000	0,00000	0,00000	0,199200	**0,00**	**1,00**
06/10/11	17	17,33	-1,04%	17,15	0,954	1,05%	0,964	16,53	0,00%	16,53	16,36	16,71	-0,17172	0,17330	-0,00180	-0,00090	-0,00090	0,345012	**0,50**	**0,50**
06/10/11	17,5	16,37	-2,08%	16,03	0,954	1,05%	0,964	15,62	-1,05%	15,45	15,29	15,78	-0,32436	0,16370	-0,00340	-0,00226	-0,00114	0,489179	**0,67**	**0,33**
06/10/11	18	15,23	0,66%	15,33	0,954	1,05%	0,964	14,53	1,71%	14,78	14,62	14,68	0,09540	0,15230	0,00100	0,00039	0,00061	0,248700	**0,39**	**0,61**
06/10/11	18,5	14,66	0,41%	14,72	0,954	1,05%	0,964	13,99	1,46%	14,19	14,04	14,13	0,05724	0,14660	0,00060	0,00017	0,00043	0,204440	**0,28**	**0,72**
06/10/11	19	14,02	0,78%	14,13	0,954	1,05%	0,964	13,38	1,84%	13,62	13,48	13,52	0,10494	0,14020	0,00110	0,00047	0,00063	0,246240	**0,43**	**0,57**
06/10/11	19,5	13,49	0,59%	13,57	0,954	1,05%	0,964	12,87	1,65%	13,08	12,95	13,00	0,07632	0,13490	0,00080	0,00029	0,00051	0,212020	**0,36**	**0,64**
06/10/11	20	12,95	0,00%	12,95	0,954	1,05%	0,964	12,35	1,05%	12,48	12,35	12,48	0,00000	0,12950	0,00000	0,00000	0,00000	0,129500	**0,00**	**1,00**
06/10/11	21	12,50	0,00%	12,50	0,954	1,05%	0,964	11,93	1,05%	12,05	11,93	12,05	0,00000	0,12500	0,00000	0,00000	0,00000	0,125000	**0,00**	**1,00**
06/10/11	22	11,63	0,00%	11,63	0,954	1,05%	0,964	11,10	1,05%	11,21	11,10	11,21	0,00000	0,11630	0,00000	0,00000	0,00000	0,116300	**0,00**	**1,00**
06/10/11	23	10,56	0,38%	10,60	0,954	1,05%	0,964	10,07	1,43%	10,22	10,11	10,18	0,03816	0,10560	0,00040	0,00011	0,00029	0,144160	**0,27**	**0,73**
06/10/11	24				0,954	1,05%	0,964													
06/10/11	25				0,954	1,05%	0,964													
06/10/11	26	8,20	-0,24%	8,18	0,954	1,05%	0,964	7,82	0,80%	7,89	7,80	7,90	-0,01908	0,08200	-0,00020	-0,00004	-0,00016	0,100956	**0,19**	**0,81**
06/10/11	28	6,65	0,00%	6,65	0,954	1,05%	0,964	6,34	1,05%	6,41	6,34	6,41	0,00000	0,06650	0,00000	0,00000	0,00000	0,066500	**0,00**	**1,00**
06/10/11	30	6,24	0,00%	6,24	0,954	1,05%	0,964	5,95	1,05%	6,02	5,95	6,02	0,00000	0,06240	0,00000	0,00000	0,00000	0,062400	**0,00**	**1,00**
06/10/11	32	5,85	0,00%	5,85	0,954	1,05%	0,964	5,58	1,05%	5,64	5,58	5,64	0,00000	0,05850	0,00000	0,00000	0,00000	0,058500	**0,00**	**1,00**

Fecha	Micr.	Precio en AUD			Tipo de Cambio U$S:AUD			Precio en U$S			U$S Teóricos		Efectos individuales		Δ Int	Δ Int proporcional		Δ Variación Total	**Influencia**	
											AUD	TC	Δ Ef AUD	Δ Ef TC		AUD	TC		**AUD**	**TC**
		ANT	%Δ	ACT	ANT	%Δ	ACT	ANT	%Δ	ACT	Ec. 8	Ec. 9	Ec. 10	Ec. 11	Ec. 14	Ec. 18	Ec. 19	Ec. 20	**Ec. 21**	**Ec. 22**
12/10/11	16,5	19,92			0,964	2,90%	0,992	19,20												
12/10/11	17	17,15	-0,35%	17,09	0,964	2,90%	0,992	16,53	2,54%	16,95	16,47	17,01	-0,05784	0,48020	-0,00168	-0,00018	-0,00150	0,536721	**0,11**	**0,89**
12/10/11	17,5	16,03	-0,44%	15,96	0,964	2,90%	0,992	15,45	2,46%	15,83	15,39	15,90	-0,06748	0,44884	-0,00196	-0,00026	-0,00170	0,514872	**0,13**	**0,87**
12/10/11	18	15,33	-1,96%	15,03	0,964	2,90%	0,992	14,78	0,89%	14,91	14,49	15,21	-0,28920	0,42924	-0,00840	-0,00338	-0,00502	0,716803	**0,41**	**0,59**
12/10/11	18,5	14,72	-1,22%	14,54	0,964	2,90%	0,992	14,19	1,65%	14,42	14,02	14,60	-0,17352	0,41216	-0,00504	-0,00149	-0,00355	0,583626	**0,30**	**0,70**
12/10/11	19	14,13	-0,35%	14,08	0,964	2,90%	0,992	13,62	2,54%	13,97	13,57	14,02	-0,04820	0,39564	-0,00140	-0,00015	-0,00125	0,442744	**0,11**	**0,89**
12/10/11	19,5	13,57	0,15%	13,59	0,964	2,90%	0,992	13,08	3,06%	13,48	13,10	13,46	0,01928	0,37996	0,00056	0,00003	0,00053	0,399800	**0,05**	**0,95**
12/10/11	20	12,95	0,77%	13,05	0,964	2,90%	0,992	12,48	3,70%	12,95	12,58	12,85	0,09640	0,36260	0,00280	0,00059	0,00221	0,461800	**0,21**	**0,79**
12/10/11	21	12,50	0,80%	12,60	0,964	2,90%	0,992	12,05	3,73%	12,50	12,15	12,40	0,09640	0,35000	0,00280	0,00060	0,00220	0,449200	**0,22**	**0,78**
12/10/11	22	11,63	0,00%	11,63	0,964	2,90%	0,992	11,21	2,90%	11,54	11,21	11,54	0,00000	0,32564	0,00000	0,00000	0,00000	0,325640	**0,00**	**1,00**
12/10/11	23	10,60	0,00%	10,60	0,964	2,90%	0,992	10,22	2,90%	10,52	10,22	10,52	0,00000	0,29680	0,00000	0,00000	0,00000	0,296800	**0,00**	**1,00**
12/10/11	24				0,964	2,90%	0,992													
12/10/11	25				0,964	2,90%	0,992													
12/10/11	26	8,18			0,964	2,90%	0,992	7,89												
12/10/11	28	6,65	-0,15%	6,64	0,964	2,90%	0,992	6,41	2,75%	6,59	6,40	6,60	-0,00964	0,18620	-0,00028	-0,00001	-0,00027	0,195588	**0,05**	**0,95**
12/10/11	30	6,24	-0,48%	6,21	0,964	2,90%	0,992	6,02	2,41%	6,16	5,99	6,19	-0,02892	0,17472	-0,00084	-0,00012	-0,00072	0,203039	**0,14**	**0,86**
12/10/11	32	5,85	-0,34%	5,83	0,964	2,90%	0,992	5,64	2,55%	5,78	5,62	5,80	-0,01928	0,16380	-0,00056	-0,00006	-0,00050	0,182638	**0,11**	**0,89**
13/10/11	16,5			19,92	0,992	2,82%	1,02			20,32										
13/10/11	17	17,09	0,18%	17,12	0,992	2,82%	1,02	16,95	3,00%	17,46	16,98	17,43	0,02976	0,47852	0,00084	0,00005	0,00079	0,509120	**0,06**	**0,94**
13/10/11	17,5	15,96	-0,19%	15,93	0,992	2,82%	1,02	15,83	2,63%	16,25	15,80	16,28	-0,02976	0,44688	-0,00084	-0,00005	-0,00079	0,475905	**0,06**	**0,94**
13/10/11	18	15,03	0,20%	15,06	0,992	2,82%	1,02	14,91	3,03%	15,36	14,94	15,33	0,02976	0,42084	0,00084	0,00006	0,00078	0,451440	**0,07**	**0,93**
13/10/11	18,5	14,54	-0,14%	14,52	0,992	2,82%	1,02	14,42	2,68%	14,81	14,40	14,83	-0,01984	0,40712	-0,00056	-0,00003	-0,00053	0,426452	**0,05**	**0,95**
13/10/11	19	14,08	-0,07%	14,07	0,992	2,82%	1,02	13,97	2,75%	14,35	13,96	14,36	-0,00992	0,39424	-0,00028	-0,00001	-0,00027	0,403894	**0,02**	**0,98**
13/10/11	19,5	13,59	0,00%	13,59	0,992	2,82%	1,02	13,48	2,82%	13,86	13,48	13,86	0,00000	0,38052	0,00000	0,00000	0,00000	0,380520	**0,00**	**1,00**
13/10/11	20	13,05	-0,08%	13,04	0,992	2,82%	1,02	12,95	2,74%	13,30	12,94	13,31	-0,00992	0,36540	-0,00028	-0,00001	-0,00027	0,375055	**0,03**	**0,97**
13/10/11	21	12,60	-0,32%	12,56	0,992	2,82%	1,02	12,50	2,50%	12,81	12,46	12,85	-0,03968	0,35280	-0,00112	-0,00011	-0,00101	0,391586	**0,10**	**0,90**
13/10/11	22	11,63	-0,17%	11,61	0,992	2,82%	1,02	11,54	2,65%	11,84	11,52	11,86	-0,01984	0,32564	-0,00056	-0,00003	-0,00053	0,344984	**0,06**	**0,94**
13/10/11	23	10,60	-0,09%	10,59	0,992	2,82%	1,02	10,52	2,73%	10,80	10,51	10,81	-0,00992	0,29680	-0,00028	-0,00001	-0,00027	0,306458	**0,03**	**0,97**
13/10/11	24				0,992	2,82%	1,02													
13/10/11	25				0,992	2,82%	1,02													
13/10/11	26			7,55	0,992	2,82%	1,02			7,70										
13/10/11	28	6,64	-1,20%	6,56	0,992	2,82%	1,02	6,59	1,58%	6,69	6,51	6,77	-0,07936	0,18592	-0,00224	-0,00067	-0,00157	0,264380	**0,30**	**0,70**
13/10/11	30	6,21	-0,16%	6,20	0,992	2,82%	1,02	6,16	2,66%	6,32	6,15	6,33	-0,00992	0,17388	-0,00028	-0,00002	-0,00026	0,183550	**0,05**	**0,95**
13/10/11	32	5,83	0,00%	5,83	0,992	2,82%	1,02	5,78	2,82%	5,95	5,78	5,95	0,00000	0,16324	0,00000	0,00000	0,00000	0,163240	**0,00**	**1,00**

Fecha	Micr.	Precio en AUD			Tipo de Cambio U$S:AUD			Precio en U$S			U$S Teóricos		Efectos individuales		Δ Int	Δ Int proporcional		Δ Variación Total	**Influencia**	
											AUD	TC	Δ Ef AUD	Δ Ef TC		AUD	TC		**AUD**	**TC**
		ANT	%Δ	ACT	ANT	%Δ	ACT	ANT	%Δ	ACT	Ec. 8	Ec. 9	Ec. 10	Ec. 11	Ec. 14	Ec. 18	Ec. 19	Ec. 20	**Ec. 21**	**Ec. 22**
18/10/11	16,5	19,92	0,05%	19,93	1,02	0,10%	1,021	20,32	0,15%	20,35	20,33	20,34	0,01020	0,01992	0,00001	0,00000	0,00001	0,030130	**0,34**	**0,66**
18/10/11	17	17,12	-0,99%	16,95	1,02	0,10%	1,021	17,46	-0,90%	17,31	17,29	17,48	-0,17340	0,01712	-0,00017	-0,00015	-0,00002	0,190659	**0,91**	**0,09**
18/10/11	17,5	15,93	-0,25%	15,89	1,02	0,10%	1,021	16,25	-0,15%	16,22	16,21	16,26	-0,04080	0,01593	-0,00004	-0,00003	-0,00001	0,056748	**0,72**	**0,28**
18/10/11	18	15,06	-0,53%	14,98	1,02	0,10%	1,021	15,36	-0,43%	15,29	15,28	15,38	-0,08160	0,01506	-0,00008	-0,00007	-0,00001	0,096715	**0,84**	**0,16**
18/10/11	18,5	14,52	-1,03%	14,37	1,02	0,10%	1,021	14,81	-0,94%	14,67	14,66	14,82	-0,15300	0,01452	-0,00015	-0,00014	-0,00001	0,167644	**0,91**	**0,09**
18/10/11	19	14,07	-1,14%	13,91	1,02	0,10%	1,021	14,35	-1,04%	14,20	14,19	14,37	-0,16320	0,01407	-0,00016	-0,00015	-0,00001	0,177405	**0,92**	**0,08**
18/10/11	19,5	13,59	-1,10%	13,44	1,02	0,10%	1,021	13,86	-1,01%	13,72	13,71	13,88	-0,15300	0,01359	-0,00015	-0,00014	-0,00001	0,166716	**0,92**	**0,08**
18/10/11	20	13,04	-0,69%	12,95	1,02	0,10%	1,021	13,30	-0,59%	13,22	13,21	13,31	-0,09180	0,01304	-0,00009	-0,00008	-0,00001	0,104908	**0,88**	**0,12**
18/10/11	21	12,56	-1,67%	12,35	1,02	0,10%	1,021	12,81	-1,58%	12,61	12,60	12,82	-0,21420	0,01256	-0,00021	-0,00020	-0,00001	0,226947	**0,94**	**0,06**
18/10/11	22	11,61			1,02	0,10%	1,021	11,84												
18/10/11	23	10,59			1,02	0,10%	1,021	10,80												
18/10/11	24				1,02	0,10%	1,021													
18/10/11	25				1,02	0,10%	1,021													
18/10/11	26	7,55	-1,32%	7,45	1,02	0,10%	1,021	7,70	-1,23%	7,61	7,60	7,71	-0,10200	0,00755	-0,00010	-0,00009	-0,00001	0,109636	**0,93**	**0,07**
18/10/11	28	6,56	-1,83%	6,44	1,02	0,10%	1,021	6,69	-1,73%	6,58	6,57	6,70	-0,12240	0,00656	-0,00012	-0,00011	-0,00001	0,129068	**0,95**	**0,05**
18/10/11	30	6,20	-1,94%	6,08	1,02	0,10%	1,021	6,32	-1,84%	6,21	6,20	6,33	-0,12240	0,00620	-0,00012	-0,00011	-0,00001	0,128708	**0,95**	**0,05**
18/10/11	32	5,83	0,00%	5,83	1,02	0,10%	1,021	5,95	0,10%	5,95	5,95	5,95	0,00000	0,00583	0,00000	0,00000	0,00000	0,005830	**0,00**	**1,00**
19/10/11	16,5	19,93	-0,05%	19,92	1,021	0,69%	1,028	20,35	0,64%	20,48	20,34	20,49	-0,01021	0,13951	-0,00007	0,00000	-0,00007	0,149660	**0,07**	**0,93**
19/10/11	17	16,95	-1,06%	16,77	1,021	0,69%	1,028	17,31	-0,38%	17,24	17,12	17,42	-0,18378	0,11865	-0,00126	-0,00077	-0,00049	0,302701	**0,61**	**0,39**
19/10/11	17,5	15,89	-1,26%	15,69	1,021	0,69%	1,028	16,22	-0,58%	16,13	16,02	16,33	-0,20420	0,11123	-0,00140	-0,00091	-0,00049	0,315843	**0,65**	**0,35**
19/10/11	18	14,98	-0,40%	14,92	1,021	0,69%	1,028	15,29	0,28%	15,34	15,23	15,40	-0,06126	0,10486	-0,00042	-0,00015	-0,00027	0,166010	**0,37**	**0,63**
19/10/11	18,5	14,37	-0,42%	14,31	1,021	0,69%	1,028	14,67	0,27%	14,71	14,61	14,77	-0,06126	0,10059	-0,00042	-0,00016	-0,00026	0,161748	**0,38**	**0,62**
19/10/11	19	13,91	0,00%	13,91	1,021	0,69%	1,028	14,20	0,69%	14,30	14,20	14,30	0,00000	0,09737	0,00000	0,00000	0,00000	0,097370	**0,00**	**1,00**
19/10/11	19,5	13,44	0,00%	13,44	1,021	0,69%	1,028	13,72	0,69%	13,82	13,72	13,82	0,00000	0,09408	0,00000	0,00000	0,00000	0,094080	**0,00**	**1,00**
19/10/11	20	12,95	-0,23%	12,92	1,021	0,69%	1,028	13,22	0,45%	13,28	13,19	13,31	-0,03063	0,09065	-0,00021	-0,00005	-0,00016	0,121176	**0,25**	**0,75**
19/10/11	21	12,35	0,00%	12,35	1,021	0,69%	1,028	12,61	0,69%	12,70	12,61	12,70	0,00000	0,08645	0,00000	0,00000	0,00000	0,086450	**0,00**	**1,00**
19/10/11	22				1,021	0,69%	1,028													
19/10/11	23				1,021	0,69%	1,028													
19/10/11	24				1,021	0,69%	1,028													
19/10/11	25				1,021	0,69%	1,028													
19/10/11	26	7,45			1,021	0,69%	1,028	7,61												
19/10/11	28	6,44	0,00%	6,44	1,021	0,69%	1,028	6,58	0,69%	6,62	6,58	6,62	0,00000	0,04508	0,00000	0,00000	0,00000	0,045080	**0,00**	**1,00**
19/10/11	30	6,08			1,021	0,69%	1,028	6,21												
19/10/11	32	5,83			1,021	0,69%	1,028	5,95												

Fecha	Micr.	Precio en AUD			Tipo de Cambio U$S:AUD			Precio en U$S			U$S Teóricos		Efectos individuales		Δ Int	Δ Int proporcional		Δ Variación Total	**Influencia**	
											AUD	TC	Δ Ef AUD	Δ Ef TC		AUD	TC		**AUD**	**TC**
		ANT	%Δ	ACT	ANT	%Δ	ACT	ANT	%Δ	ACT	Ec. 8	Ec. 9	Ec. 10	Ec. 11	Ec. 14	Ec. 18	Ec. 19	Ec. 20	**Ec. 21**	**Ec. 22**
20/10/11	16,5	19,92	-0,40%	19,84	1,028	-0,88%	1,019	20,48	-1,27%	20,22	20,40	20,30	-0,08224	-0,17928	0,00072	0,00023	0,00049	0,260800	**0,31**	**0,69**
20/10/11	17	16,77	0,00%	16,77	1,028	-0,88%	1,019	17,24	-0,88%	17,09	17,24	17,09	0,00000	-0,15093	0,00000	0,00000	0,00000	0,150930	**0,00**	**1,00**
20/10/11	17,5	15,69	-0,38%	15,63	1,028	-0,88%	1,019	16,13	-1,25%	15,93	16,07	15,99	-0,06168	-0,14121	0,00054	0,00016	0,00038	0,202350	**0,30**	**0,70**
20/10/11	18	14,92	0,20%	14,95	1,028	-0,88%	1,019	15,34	-0,68%	15,23	15,37	15,20	0,03084	-0,13428	-0,00027	-0,00005	-0,00022	0,165289	**0,19**	**0,81**
20/10/11	18,5	14,31	0,35%	14,36	1,028	-0,88%	1,019	14,71	-0,53%	14,63	14,76	14,58	0,05140	-0,12879	-0,00045	-0,00013	-0,00032	0,180383	**0,28**	**0,72**
20/10/11	19	13,91	0,72%	14,01	1,028	-0,88%	1,019	14,30	-0,16%	14,28	14,40	14,17	0,10280	-0,12519	-0,00090	-0,00041	-0,00049	0,228078	**0,45**	**0,55**
20/10/11	19,5	13,44	0,82%	13,55	1,028	-0,88%	1,019	13,82	-0,06%	13,81	13,93	13,70	0,11308	-0,12096	-0,00099	-0,00048	-0,00051	0,234073	**0,48**	**0,52**
20/10/11	20	12,92	0,85%	13,03	1,028	-0,88%	1,019	13,28	-0,03%	13,28	13,39	13,17	0,11308	-0,11628	-0,00099	-0,00049	-0,00050	0,229374	**0,49**	**0,51**
20/10/11	21	12,35	0,32%	12,39	1,028	-0,88%	1,019	12,70	-0,55%	12,63	12,74	12,58	0,04112	-0,11115	-0,00036	-0,00010	-0,00026	0,152436	**0,27**	**0,73**
20/10/11	22				1,028	-0,88%	1,019													
20/10/11	23				1,028	-0,88%	1,019													
20/10/11	24				1,028	-0,88%	1,019													
20/10/11	25				1,028	-0,88%	1,019													
20/10/11	26				1,028	-0,88%	1,019													
20/10/11	28	6,44	0,00%	6,44	1,028	-0,88%	1,019	6,62	-0,88%	6,56	6,62	6,56	0,00000	-0,05796	0,00000	0,00000	0,00000	0,057960	**0,00**	**1,00**
20/10/11	30			6,03	1,028	-0,88%	1,019			6,14										
20/10/11	32				1,028	-0,88%	1,019													
26/10/11	16,5	19,84			1,019	1,86%	1,038	20,22												
26/10/11	17	16,77	3,10%	17,29	1,019	1,86%	1,038	17,09	5,02%	17,95	17,62	17,41	0,52988	0,31863	0,00988	0,00617	0,00371	0,858390	**0,62**	**0,38**
26/10/11	17,5	15,63	3,52%	16,18	1,019	1,86%	1,038	15,93	5,45%	16,79	16,49	16,22	0,56045	0,29697	0,01045	0,00683	0,00362	0,867870	**0,65**	**0,35**
26/10/11	18	14,95	3,01%	15,40	1,019	1,86%	1,038	15,23	4,93%	15,99	15,69	15,52	0,45855	0,28405	0,00855	0,00528	0,00327	0,751150	**0,62**	**0,38**
26/10/11	18,5	14,36	3,90%	14,92	1,019	1,86%	1,038	14,63	5,84%	15,49	15,20	14,91	0,57064	0,27284	0,01064	0,00720	0,00344	0,854120	**0,68**	**0,32**
26/10/11	19	14,01	3,21%	14,46	1,019	1,86%	1,038	14,28	5,14%	15,01	14,73	14,54	0,45855	0,26619	0,00855	0,00541	0,00314	0,733290	**0,63**	**0,37**
26/10/11	19,5	13,55	3,32%	14,00	1,019	1,86%	1,038	13,81	5,25%	14,53	14,27	14,06	0,45855	0,25745	0,00855	0,00548	0,00307	0,724550	**0,64**	**0,36**
26/10/11	20	13,03	3,99%	13,55	1,019	1,86%	1,038	13,28	5,93%	14,06	13,81	13,53	0,52988	0,24757	0,00988	0,00673	0,00315	0,787330	**0,68**	**0,32**
26/10/11	21	12,39	5,41%	13,06	1,019	1,86%	1,038	12,63	7,37%	13,56	13,31	12,86	0,68273	0,23541	0,01273	0,00947	0,00326	0,930870	**0,74**	**0,26**
26/10/11	22			11,91	1,019	1,86%	1,038			12,36										
26/10/11	23			10,76	1,019	1,86%	1,038			11,17										
26/10/11	24			10,04	1,019	1,86%	1,038			10,42										
26/10/11	25			9,04	1,019	1,86%	1,038			9,38										
26/10/11	26			7,75	1,019	1,86%	1,038			8,04										
26/10/11	28	6,44	2,17%	6,58	1,019	1,86%	1,038	6,56	4,08%	6,83	6,71	6,68	0,14266	0,12236	0,00266	0,00143	0,00123	0,267680	**0,54**	**0,46**
26/10/11	30	6,03	1,49%	6,12	1,019	1,86%	1,038	6,14	3,38%	6,35	6,24	6,26	0,09171	0,11457	0,00171	0,00076	0,00095	0,207990	**0,44**	**0,56**
26/10/11	32			5,83	1,019	1,86%	1,038			6,05										

Fecha	Micr.	Precio en AUD			Tipo de Cambio U$S:AUD			Precio en U$S			U$S Teóricos		Efectos individuales		Δ Int	Δ Int proporcional		Δ Variación Total	**Influencia**	
											AUD	TC	Δ Ef AUD	Δ Ef TC		AUD	TC		**AUD**	**TC**
		ANT	%Δ	ACT	ANT	%Δ	ACT	ANT	%Δ	ACT	Ec. 8	Ec. 9	Ec. 10	Ec. 11	Ec. 14	Ec. 18	Ec. 19	Ec. 20	**Ec. 21**	**Ec. 22**
27/10/11	16,5			19,77	1,038	1,06%	1,049			20,74										
27/10/11	17	17,29	3,70%	17,93	1,038	1,06%	1,049	17,95	4,80%	18,81	18,61	18,14	0,66432	0,19019	0,00704	0,00547	0,00157	0,861550	**0,78**	**0,22**
27/10/11	17,5	16,18	3,96%	16,82	1,038	1,06%	1,049	16,79	5,06%	17,64	17,46	16,97	0,66432	0,17798	0,00704	0,00555	0,00149	0,849340	**0,79**	**0,21**
27/10/11	18	15,40	3,70%	15,97	1,038	1,06%	1,049	15,99	4,80%	16,75	16,58	16,15	0,59166	0,16940	0,00627	0,00487	0,00140	0,767330	**0,78**	**0,22**
27/10/11	18,5	14,92	3,15%	15,39	1,038	1,06%	1,049	15,49	4,24%	16,14	15,97	15,65	0,48786	0,16412	0,00517	0,00387	0,00130	0,657150	**0,75**	**0,25**
27/10/11	19	14,46	3,53%	14,97	1,038	1,06%	1,049	15,01	4,62%	15,70	15,54	15,17	0,52938	0,15906	0,00561	0,00431	0,00130	0,694050	**0,77**	**0,23**
27/10/11	19,5	14,00	2,79%	14,39	1,038	1,06%	1,049	14,53	3,87%	15,10	14,94	14,69	0,40482	0,15400	0,00429	0,00311	0,00118	0,563110	**0,72**	**0,28**
27/10/11	20	13,55	2,80%	13,93	1,038	1,06%	1,049	14,06	3,89%	14,61	14,46	14,21	0,39444	0,14905	0,00418	0,00303	0,00115	0,547670	**0,73**	**0,27**
27/10/11	21	13,06	2,68%	13,41	1,038	1,06%	1,049	13,56	3,77%	14,07	13,92	13,70	0,36330	0,14366	0,00385	0,00276	0,00109	0,510810	**0,72**	**0,28**
27/10/11	22	11,91	2,27%	12,18	1,038	1,06%	1,049	12,36	3,35%	12,78	12,64	12,49	0,28026	0,13101	0,00297	0,00202	0,00095	0,414240	**0,68**	**0,32**
27/10/11	23	10,76	2,32%	11,01	1,038	1,06%	1,049	11,17	3,41%	11,55	11,43	11,29	0,25950	0,11836	0,00275	0,00189	0,00086	0,380610	**0,69**	**0,31**
27/10/11	24	10,04	2,09%	10,25	1,038	1,06%	1,049	10,42	3,17%	10,75	10,64	10,53	0,21798	0,11044	0,00231	0,00153	0,00078	0,330730	**0,66**	**0,34**
27/10/11	25	9,04	-0,22%	9,02	1,038	1,06%	1,049	9,38	0,84%	9,46	9,36	9,48	-0,02076	0,09944	-0,00022	-0,00004	-0,00018	0,120056	**0,17**	**0,83**
27/10/11	26	7,75	2,45%	7,94	1,038	1,06%	1,049	8,04	3,54%	8,33	8,24	8,13	0,19722	0,08525	0,00209	0,00146	0,00063	0,284560	**0,70**	**0,30**
27/10/11	28	6,58	-0,15%	6,57	1,038	1,06%	1,049	6,83	0,91%	6,89	6,82	6,90	-0,01038	0,07238	-0,00011	-0,00001	-0,00010	0,082678	**0,13**	**0,87**
27/10/11	30	6,12	0,16%	6,13	1,038	1,06%	1,049	6,35	1,22%	6,43	6,36	6,42	0,01038	0,06732	0,00011	0,00001	0,00010	0,077810	**0,13**	**0,87**
27/10/11	32	5,83	0,00%	5,83	1,038	1,06%	1,049	6,05	1,06%	6,12	6,05	6,12	0,00000	0,06413	0,00000	0,00000	0,00000	0,064130	**0,00**	**1,00**
02/11/11	16,5	19,77	0,05%	19,78	1,049	-1,05%	1,038	20,74	-1,00%	20,53	20,75	20,52	0,01049	-0,21747	-0,00011	-0,00001	-0,00010	0,228060	**0,05**	**0,95**
02/11/11	17	17,93	0,17%	17,96	1,049	-1,05%	1,038	18,81	-0,88%	18,64	18,84	18,61	0,03147	-0,19723	-0,00033	-0,00005	-0,00028	0,228939	**0,14**	**0,86**
02/11/11	17,5	16,82	0,42%	16,89	1,049	-1,05%	1,038	17,64	-0,64%	17,53	17,72	17,46	0,07343	-0,18502	-0,00077	-0,00022	-0,00055	0,258782	**0,28**	**0,72**
02/11/11	18	15,97	0,31%	16,02	1,049	-1,05%	1,038	16,75	-0,74%	16,63	16,80	16,58	0,05245	-0,17567	-0,00055	-0,00013	-0,00042	0,228417	**0,23**	**0,77**
02/11/11	18,5	15,39	0,84%	15,52	1,049	-1,05%	1,038	16,14	-0,21%	16,11	16,28	15,97	0,13637	-0,16929	-0,00143	-0,00064	-0,00079	0,305814	**0,44**	**0,56**
02/11/11	19	14,97	0,87%	15,10	1,049	-1,05%	1,038	15,70	-0,19%	15,67	15,84	15,54	0,13637	-0,16467	-0,00143	-0,00065	-0,00078	0,301174	**0,45**	**0,55**
02/11/11	19,5	14,39	1,25%	14,57	1,049	-1,05%	1,038	15,10	0,19%	15,12	15,28	14,94	0,18882	-0,15829	-0,00198	-0,00108	-0,00090	0,346936	**0,54**	**0,46**
02/11/11	20	13,93	1,36%	14,12	1,049	-1,05%	1,038	14,61	0,30%	14,66	14,81	14,46	0,19931	-0,15323	-0,00209	-0,00118	-0,00091	0,352267	**0,56**	**0,44**
02/11/11	21	13,41	1,34%	13,59	1,049	-1,05%	1,038	14,07	0,28%	14,11	14,26	13,92	0,18882	-0,14751	-0,00198	-0,00111	-0,00087	0,336087	**0,56**	**0,44**
02/11/11	22	12,18	3,53%	12,61	1,049	-1,05%	1,038	12,78	2,44%	13,09	13,23	12,64	0,45107	-0,13398	-0,00473	-0,00365	-0,00108	0,582486	**0,77**	**0,23**
02/11/11	23	11,01	2,72%	11,31	1,049	-1,05%	1,038	11,55	1,65%	11,74	11,86	11,43	0,31470	-0,12111	-0,00330	-0,00238	-0,00092	0,434344	**0,72**	**0,28**
02/11/11	24	10,25			1,049	-1,05%	1,038	10,75												
02/11/11	25	9,02			1,049	-1,05%	1,038	9,46												
02/11/11	26	7,94	0,00%	7,94	1,049	-1,05%	1,038	8,33	-1,05%	8,24	8,33	8,24	0,00000	-0,08734	0,00000	0,00000	0,00000	0,087340	**0,00**	**1,00**
02/11/11	28	6,57	-0,15%	6,56	1,049	-1,05%	1,038	6,89	-1,20%	6,81	6,88	6,82	-0,01049	-0,07227	0,00011	0,00001	0,00010	0,082650	**0,13**	**0,87**
02/11/11	30	6,13	0,82%	6,18	1,049	-1,05%	1,038	6,43	-0,24%	6,41	6,48	6,36	0,05245	-0,06743	-0,00055	-0,00024	-0,00031	0,119949	**0,44**	**0,56**
02/11/11	32	5,83	0,51%	5,86	1,049	-1,05%	1,038	6,12	-0,54%	6,08	6,15	6,05	0,03147	-0,06413	-0,00033	-0,00011	-0,00022	0,095713	**0,33**	**0,67**

Fecha	Micr.	Precio en AUD			Tipo de Cambio U$S:AUD			Precio en U$S			U$S Teóricos		Efectos individuales		Δ Int	Δ Int proporcional		Δ Variación Total	**Influencia**	
											AUD	TC	Δ Ef AUD	Δ Ef TC		AUD	TC		**AUD**	**TC**
		ANT	%Δ	ACT	ANT	%Δ	ACT	ANT	%Δ	ACT	Ec. 8	Ec. 9	Ec. 10	Ec. 11	Ec. 14	Ec. 18	Ec. 19	Ec. 20	**Ec. 21**	**Ec. 22**
03/11/11	16,5	19,78			1,038	-1,35%	1,024	20,53												
03/11/11	17	17,96	-0,11%	17,94	1,038	-1,35%	1,024	18,64	-1,46%	18,37	18,62	18,39	-0,02076	-0,25144	0,00028	0,00002	0,00026	0,271920	**0,08**	**0,92**
03/11/11	17,5	16,89	-0,06%	16,88	1,038	-1,35%	1,024	17,53	-1,41%	17,29	17,52	17,30	-0,01038	-0,23646	0,00014	0,00001	0,00013	0,246700	**0,04**	**0,96**
03/11/11	18	16,02	0,00%	16,02	1,038	-1,35%	1,024	16,63	-1,35%	16,40	16,63	16,40	0,00000	-0,22428	0,00000	0,00000	0,00000	0,224280	**0,00**	**1,00**
03/11/11	18,5	15,52	0,06%	15,53	1,038	-1,35%	1,024	16,11	-1,29%	15,90	16,12	15,89	0,01038	-0,21728	-0,00014	-0,00001	-0,00013	0,227787	**0,05**	**0,95**
03/11/11	19	15,10	-0,66%	15,00	1,038	-1,35%	1,024	15,67	-2,00%	15,36	15,57	15,46	-0,10380	-0,21140	0,00140	0,00046	0,00094	0,313800	**0,33**	**0,67**
03/11/11	19,5	14,57	-0,62%	14,48	1,038	-1,35%	1,024	15,12	-1,96%	14,83	15,03	14,92	-0,09342	-0,20398	0,00126	0,00040	0,00086	0,296140	**0,31**	**0,69**
03/11/11	20	14,12	-0,07%	14,11	1,038	-1,35%	1,024	14,66	-1,42%	14,45	14,65	14,46	-0,01038	-0,19768	0,00014	0,00001	0,00013	0,207920	**0,05**	**0,95**
03/11/11	21	13,59	-1,40%	13,40	1,038	-1,35%	1,024	14,11	-2,73%	13,72	13,91	13,92	-0,19722	-0,19026	0,00266	0,00135	0,00131	0,384820	**0,51**	**0,49**
03/11/11	22	12,61	-1,98%	12,36	1,038	-1,35%	1,024	13,09	-3,30%	12,66	12,83	12,91	-0,25950	-0,17654	0,00350	0,00208	0,00142	0,432540	**0,60**	**0,40**
03/11/11	23	11,31	-1,33%	11,16	1,038	-1,35%	1,024	11,74	-2,66%	11,43	11,58	11,58	-0,15570	-0,15834	0,00210	0,00104	0,00106	0,311940	**0,50**	**0,50**
03/11/11	24			10,33	1,038	-1,35%	1,024			10,58										
03/11/11	25				1,038	-1,35%	1,024													
03/11/11	26	7,94	0,00%	7,94	1,038	-1,35%	1,024	8,24	-1,35%	8,13	8,24	8,13	0,00000	-0,11116	0,00000	0,00000	0,00000	0,111160	**0,00**	**1,00**
03/11/11	28	6,56	-1,98%	6,43	1,038	-1,35%	1,024	6,81	-3,30%	6,58	6,67	6,72	-0,13494	-0,09184	0,00182	0,00108	0,00074	0,224960	**0,60**	**0,40**
03/11/11	30	6,18	-0,97%	6,12	1,038	-1,35%	1,024	6,41	-2,31%	6,27	6,35	6,33	-0,06228	-0,08652	0,00084	0,00035	0,00049	0,147960	**0,42**	**0,58**
03/11/11	32	5,86	-1,71%	5,76	1,038	-1,35%	1,024	6,08	-3,03%	5,90	5,98	6,00	-0,10380	-0,08204	0,00140	0,00078	0,00062	0,184440	**0,56**	**0,44**
09/11/11	16,5			19,68	1,024	1,07%	1,035			20,37										
09/11/11	17	17,94	-0,06%	17,93	1,024	1,07%	1,035	18,37	1,02%	18,56	18,36	18,57	-0,01024	0,19734	-0,00011	-0,00001	-0,00010	0,207481	**0,05**	**0,95**
09/11/11	17,5	16,88	-0,18%	16,85	1,024	1,07%	1,035	17,29	0,89%	17,44	17,25	17,47	-0,03072	0,18568	-0,00033	-0,00005	-0,00028	0,216164	**0,14**	**0,86**
09/11/11	18	16,02	0,06%	16,03	1,024	1,07%	1,035	16,40	1,14%	16,59	16,41	16,58	0,01024	0,17622	0,00011	0,00001	0,00010	0,186570	**0,05**	**0,95**
09/11/11	18,5	15,53	-0,19%	15,50	1,024	1,07%	1,035	15,90	0,88%	16,04	15,87	16,07	-0,03072	0,17083	-0,00033	-0,00005	-0,00028	0,201321	**0,15**	**0,85**
09/11/11	19	15,00	-0,67%	14,90	1,024	1,07%	1,035	15,36	0,40%	15,42	15,26	15,53	-0,10240	0,16500	-0,00110	-0,00042	-0,00068	0,267142	**0,38**	**0,62**
09/11/11	19,5	14,48	0,07%	14,49	1,024	1,07%	1,035	14,83	1,14%	15,00	14,84	14,99	0,01024	0,15928	0,00011	0,00001	0,00010	0,169630	**0,06**	**0,94**
09/11/11	20	14,11	-0,78%	14,00	1,024	1,07%	1,035	14,45	0,29%	14,49	14,34	14,60	-0,11264	0,15521	-0,00121	-0,00051	-0,00070	0,267658	**0,42**	**0,58**
09/11/11	21	13,40	-0,60%	13,32	1,024	1,07%	1,035	13,72	0,47%	13,79	13,64	13,87	-0,08192	0,14740	-0,00088	-0,00031	-0,00057	0,229069	**0,36**	**0,64**
09/11/11	22	12,36	0,89%	12,47	1,024	1,07%	1,035	12,66	1,97%	12,91	12,77	12,79	0,11264	0,13596	0,00121	0,00055	0,00066	0,249810	**0,45**	**0,55**
09/11/11	23	11,16	1,79%	11,36	1,024	1,07%	1,035	11,43	2,89%	11,76	11,63	11,55	0,20480	0,12276	0,00220	0,00138	0,00082	0,329760	**0,63**	**0,37**
09/11/11	24	10,33	0,48%	10,38	1,024	1,07%	1,035	10,58	1,56%	10,74	10,63	10,69	0,05120	0,11363	0,00055	0,00017	0,00038	0,165380	**0,31**	**0,69**
09/11/11	25				1,024	1,07%	1,035													
09/11/11	26	7,94	-1,76%	7,80	1,024	1,07%	1,035	8,13	-0,71%	8,07	7,99	8,22	-0,14336	0,08734	-0,00154	-0,00096	-0,00058	0,231074	**0,62**	**0,38**
09/11/11	28	6,43	-1,24%	6,35	1,024	1,07%	1,035	6,58	-0,18%	6,57	6,50	6,66	-0,08192	0,07073	-0,00088	-0,00047	-0,00041	0,152715	**0,54**	**0,46**
09/11/11	30	6,12	-1,31%	6,04	1,024	1,07%	1,035	6,27	-0,25%	6,25	6,18	6,33	-0,08192	0,06732	-0,00088	-0,00048	-0,00040	0,149326	**0,55**	**0,45**
09/11/11	32	5,76	-1,22%	5,69	1,024	1,07%	1,035	5,90	-0,15%	5,89	5,83	5,96	-0,07168	0,06336	-0,00077	-0,00041	-0,00036	0,135087	**0,53**	**0,47**

Fecha	Micr.	Precio en AUD			Tipo de Cambio U$S:AUD			Precio en U$S			U$S Teóricos		Efectos individuales		Δ Int	Δ Int proporcional		Δ Variación Total	**Influencia**	
											AUD	TC	Δ Ef AUD	Δ Ef TC		AUD	TC		**AUD**	**TC**
		ANT	%Δ	ACT	ANT	%Δ	ACT	ANT	%Δ	ACT	Ec. 8	Ec. 9	Ec. 10	Ec. 11	Ec. 14	Ec. 18	Ec. 19	Ec. 20	**Ec. 21**	**Ec. 22**
10/11/11	16,5	19,68	-0,61%	19,56	1,035	-2,03%	1,014	20,37	-2,63%	19,83	20,24	19,96	-0,12420	-0,41328	0,00252	0,00058	0,00194	0,534960	**0,23**	**0,77**
10/11/11	17	17,93	-1,39%	17,68	1,035	-2,03%	1,014	18,56	-3,40%	17,93	18,30	18,18	-0,25875	-0,37653	0,00525	0,00214	0,00311	0,630030	**0,41**	**0,59**
10/11/11	17,5	16,85	-1,60%	16,58	1,035	-2,03%	1,014	17,44	-3,60%	16,81	17,16	17,09	-0,27945	-0,35385	0,00567	0,00250	0,00317	0,627630	**0,44**	**0,56**
10/11/11	18	16,03	-0,87%	15,89	1,035	-2,03%	1,014	16,59	-2,88%	16,11	16,45	16,25	-0,14490	-0,33663	0,00294	0,00088	0,00206	0,478590	**0,30**	**0,70**
10/11/11	18,5	15,50	-0,45%	15,43	1,035	-2,03%	1,014	16,04	-2,47%	15,65	15,97	15,72	-0,07245	-0,32550	0,00147	0,00027	0,00120	0,396480	**0,18**	**0,82**
10/11/11	19	14,90	-1,14%	14,73	1,035	-2,03%	1,014	15,42	-3,15%	14,94	15,25	15,11	-0,17595	-0,31290	0,00357	0,00128	0,00229	0,485280	**0,36**	**0,64**
10/11/11	19,5	14,49	-1,04%	14,34	1,035	-2,03%	1,014	15,00	-3,04%	14,54	14,84	14,69	-0,15525	-0,30429	0,00315	0,00106	0,00209	0,456390	**0,34**	**0,66**
10/11/11	20	14,00	-0,71%	13,90	1,035	-2,03%	1,014	14,49	-2,73%	14,09	14,39	14,20	-0,10350	-0,29400	0,00210	0,00055	0,00155	0,395400	**0,26**	**0,74**
10/11/11	21	13,32	-0,45%	13,26	1,035	-2,03%	1,014	13,79	-2,47%	13,45	13,72	13,51	-0,06210	-0,27972	0,00126	0,00023	0,00103	0,340560	**0,18**	**0,82**
10/11/11	22	12,47	-0,72%	12,38	1,035	-2,03%	1,014	12,91	-2,74%	12,55	12,81	12,64	-0,09315	-0,26187	0,00189	0,00050	0,00139	0,353130	**0,26**	**0,74**
10/11/11	23	11,36	-0,88%	11,26	1,035	-2,03%	1,014	11,76	-2,89%	11,42	11,65	11,52	-0,10350	-0,23856	0,00210	0,00064	0,00146	0,339960	**0,30**	**0,70**
10/11/11	24	10,38			1,035	-2,03%	1,014	10,74												
10/11/11	25				1,035	-2,03%	1,014													
10/11/11	26	7,80	-1,28%	7,70	1,035	-2,03%	1,014	8,07	-3,29%	7,81	7,97	7,91	-0,10350	-0,16380	0,00210	0,00081	0,00129	0,265200	**0,39**	**0,61**
10/11/11	28	6,35	-0,47%	6,32	1,035	-2,03%	1,014	6,57	-2,49%	6,41	6,54	6,44	-0,03105	-0,13335	0,00063	0,00012	0,00051	0,163770	**0,19**	**0,81**
10/11/11	30	6,04	-0,99%	5,98	1,035	-2,03%	1,014	6,25	-3,00%	6,06	6,19	6,12	-0,06210	-0,12684	0,00126	0,00041	0,00085	0,187680	**0,33**	**0,67**
10/11/11	32	5,69	-0,70%	5,65	1,035	-2,03%	1,014	5,89	-2,72%	5,73	5,85	5,77	-0,04140	-0,11949	0,00084	0,00022	0,00062	0,160050	**0,26**	**0,74**
16/11/11	16,5	19,56	-0,82%	19,40	1,014	-0,49%	1,009	19,83	-1,31%	19,57	19,67	19,74	-0,16224	-0,09780	0,00080	0,00050	0,00030	0,259240	**0,62**	**0,38**
16/11/11	17	17,68	-2,55%	17,23	1,014	-0,49%	1,009	17,93	-3,03%	17,39	17,47	17,84	-0,45630	-0,08840	0,00225	0,00188	0,00037	0,542450	**0,84**	**0,16**
16/11/11	17,5	16,58	-1,87%	16,27	1,014	-0,49%	1,009	16,81	-2,35%	16,42	16,50	16,73	-0,31434	-0,08290	0,00155	0,00123	0,00032	0,395690	**0,79**	**0,21**
16/11/11	18	15,89	-1,57%	15,64	1,014	-0,49%	1,009	16,11	-2,06%	15,78	15,86	16,03	-0,25350	-0,07945	0,00125	0,00095	0,00030	0,331700	**0,76**	**0,24**
16/11/11	18,5	15,43	-1,56%	15,19	1,014	-0,49%	1,009	15,65	-2,04%	15,33	15,40	15,57	-0,24336	-0,07715	0,00120	0,00091	0,00029	0,319310	**0,76**	**0,24**
16/11/11	19	14,73	-1,63%	14,49	1,014	-0,49%	1,009	14,94	-2,11%	14,62	14,69	14,86	-0,24336	-0,07365	0,00120	0,00092	0,00028	0,315810	**0,77**	**0,23**
16/11/11	19,5	14,34	-1,12%	14,18	1,014	-0,49%	1,009	14,54	-1,60%	14,31	14,38	14,47	-0,16224	-0,07170	0,00080	0,00055	0,00025	0,233140	**0,69**	**0,31**
16/11/11	20	13,90	-1,44%	13,70	1,014	-0,49%	1,009	14,09	-1,92%	13,82	13,89	14,03	-0,20280	-0,06950	0,00100	0,00074	0,00026	0,271300	**0,74**	**0,26**
16/11/11	21	13,26	-1,21%	13,10	1,014	-0,49%	1,009	13,45	-1,69%	13,22	13,28	13,38	-0,16224	-0,06630	0,00080	0,00057	0,00023	0,227740	**0,71**	**0,29**
16/11/11	22	12,38	-1,29%	12,22	1,014	-0,49%	1,009	12,55	-1,78%	12,33	12,39	12,49	-0,16224	-0,06190	0,00080	0,00058	0,00022	0,223340	**0,72**	**0,28**
16/11/11	23	11,26	-0,71%	11,18	1,014	-0,49%	1,009	11,42	-1,20%	11,28	11,34	11,36	-0,08112	-0,05630	0,00040	0,00024	0,00016	0,137020	**0,59**	**0,41**
16/11/11	24				1,014	-0,49%	1,009													
16/11/11	25				1,014	-0,49%	1,009													
16/11/11	26	7,70	-0,91%	7,63	1,014	-0,49%	1,009	7,81	-1,40%	7,70	7,74	7,77	-0,07098	-0,03850	0,00035	0,00023	0,00012	0,109130	**0,65**	**0,35**
16/11/11	28	6,32	-1,11%	6,25	1,014	-0,49%	1,009	6,41	-1,60%	6,31	6,34	6,38	-0,07098	-0,03160	0,00035	0,00024	0,00011	0,102230	**0,69**	**0,31**
16/11/11	30	5,98	-1,34%	5,90	1,014	-0,49%	1,009	6,06	-1,82%	5,95	5,98	6,03	-0,08112	-0,02990	0,00040	0,00029	0,00011	0,110620	**0,73**	**0,27**
16/11/11	32	5,65	-1,24%	5,58	1,014	-0,49%	1,009	5,73	-1,73%	5,63	5,66	5,70	-0,07098	-0,02825	0,00035	0,00025	0,00010	0,098880	**0,72**	**0,28**

Fecha	Micr.	Precio en AUD			Tipo de Cambio U$S:AUD			Precio en U$S			U$S Teóricos		Efectos individuales		Δ Int	Δ Int proporcional		Δ Variación Total	**Influencia**	
											AUD	TC	Δ Ef AUD	Δ Ef TC		AUD	TC		**AUD**	**TC**
		ANT	%Δ	ACT	ANT	%Δ	ACT	ANT	%Δ	ACT	Ec. 8	Ec. 9	Ec. 10	Ec. 11	Ec. 14	Ec. 18	Ec. 19	Ec. 20	**Ec. 21**	**Ec. 22**
17/11/11	16,5	19,40	-2,42%	18,93	1,009	0,20%	1,011	19,57	-2,23%	19,14	19,10	19,61	-0,47423	0,03880	-0,00094	-0,00087	-0,00007	0,513828	**0,92**	**0,08**
17/11/11	17	17,23	-2,44%	16,81	1,009	0,20%	1,011	17,39	-2,24%	16,99	16,96	17,42	-0,42378	0,03446	-0,00084	-0,00078	-0,00006	0,458954	**0,93**	**0,07**
17/11/11	17,5	16,27	-2,89%	15,80	1,009	0,20%	1,011	16,42	-2,70%	15,97	15,94	16,45	-0,47423	0,03254	-0,00094	-0,00088	-0,00006	0,507589	**0,94**	**0,06**
17/11/11	18	15,64	-2,17%	15,30	1,009	0,20%	1,011	15,78	-1,98%	15,47	15,44	15,81	-0,34306	0,03128	-0,00068	-0,00062	-0,00006	0,374906	**0,92**	**0,08**
17/11/11	18,5	15,19	-1,84%	14,91	1,009	0,20%	1,011	15,33	-1,65%	15,07	15,04	15,36	-0,28252	0,03038	-0,00056	-0,00051	-0,00005	0,313351	**0,90**	**0,10**
17/11/11	19	14,49	-0,76%	14,38	1,009	0,20%	1,011	14,62	-0,56%	14,54	14,51	14,65	-0,11099	0,02898	-0,00022	-0,00017	-0,00005	0,140099	**0,79**	**0,21**
17/11/11	19,5	14,18	-1,20%	14,01	1,009	0,20%	1,011	14,31	-1,00%	14,16	14,14	14,34	-0,17153	0,02836	-0,00034	-0,00029	-0,00005	0,200134	**0,86**	**0,14**
17/11/11	20	13,70	-1,17%	13,54	1,009	0,20%	1,011	13,82	-0,97%	13,69	13,66	13,85	-0,16144	0,02740	-0,00032	-0,00027	-0,00005	0,189067	**0,86**	**0,14**
17/11/11	21	13,10	-0,99%	12,97	1,009	0,20%	1,011	13,22	-0,80%	13,11	13,09	13,24	-0,13117	0,02620	-0,00026	-0,00022	-0,00004	0,157543	**0,83**	**0,17**
17/11/11	22	12,22	-1,31%	12,06	1,009	0,20%	1,011	12,33	-1,11%	12,19	12,17	12,35	-0,16144	0,02444	-0,00032	-0,00028	-0,00004	0,186116	**0,87**	**0,13**
17/11/11	23	11,18	-1,43%	11,02	1,009	0,20%	1,011	11,28	-1,24%	11,14	11,12	11,30	-0,16144	0,02236	-0,00032	-0,00028	-0,00004	0,184042	**0,88**	**0,12**
17/11/11	24				1,009	0,20%	1,011													
17/11/11	25				1,009	0,20%	1,011													
17/11/11	26	7,63	0,00%	7,63	1,009	0,20%	1,011	7,70	0,20%	7,71	7,70	7,71	0,00000	0,01526	0,00000	0,00000	0,00000	0,015260	**0,00**	**1,00**
17/11/11	28	6,25	0,00%	6,25	1,009	0,20%	1,011	6,31	0,20%	6,32	6,31	6,32	0,00000	0,01250	0,00000	0,00000	0,00000	0,012500	**0,00**	**1,00**
17/11/11	30	5,90	-1,69%	5,80	1,009	0,20%	1,011	5,95	-1,50%	5,86	5,85	5,96	-0,10090	0,01180	-0,00020	-0,00018	-0,00002	0,112858	**0,90**	**0,10**
17/11/11	32	5,58	-1,25%	5,51	1,009	0,20%	1,011	5,63	-1,06%	5,57	5,56	5,64	-0,07063	0,01116	-0,00014	-0,00012	-0,00002	0,081892	**0,86**	**0,14**
22/11/11	16,5	18,93	-1,37%	18,67	1,011	-2,67%	0,984	19,14	-4,01%	18,37	18,88	18,63	-0,26286	-0,51111	0,00702	0,00238	0,00464	0,766950	**0,34**	**0,66**
22/11/11	17	16,81	-0,18%	16,78	1,011	-2,67%	0,984	16,99	-2,84%	16,51	16,96	16,54	-0,03033	-0,45387	0,00081	0,00005	0,00076	0,483390	**0,06**	**0,94**
22/11/11	17,5	15,80	-0,19%	15,77	1,011	-2,67%	0,984	15,97	-2,86%	15,52	15,94	15,55	-0,03033	-0,42660	0,00081	0,00005	0,00076	0,456120	**0,07**	**0,93**
22/11/11	18	15,30	-0,72%	15,19	1,011	-2,67%	0,984	15,47	-3,37%	14,95	15,36	15,06	-0,11121	-0,41310	0,00297	0,00063	0,00234	0,521340	**0,21**	**0,79**
22/11/11	18,5	14,91	-0,67%	14,81	1,011	-2,67%	0,984	15,07	-3,32%	14,57	14,97	14,67	-0,10110	-0,40257	0,00270	0,00054	0,00216	0,500970	**0,20**	**0,80**
22/11/11	19	14,38	-1,46%	14,17	1,011	-2,67%	0,984	14,54	-4,09%	13,94	14,33	14,15	-0,21231	-0,38826	0,00567	0,00200	0,00367	0,594900	**0,35**	**0,65**
22/11/11	19,5	14,01	-1,93%	13,74	1,011	-2,67%	0,984	14,16	-4,55%	13,52	13,89	13,79	-0,27297	-0,37827	0,00729	0,00306	0,00423	0,643950	**0,42**	**0,58**
22/11/11	20	13,54	-0,96%	13,41	1,011	-2,67%	0,984	13,69	-3,61%	13,20	13,56	13,32	-0,13143	-0,36558	0,00351	0,00093	0,00258	0,493500	**0,26**	**0,74**
22/11/11	21	12,97			1,011	-2,67%	0,984	13,11												
22/11/11	22	12,06			1,011	-2,67%	0,984	12,19												
22/11/11	23	11,02			1,011	-2,67%	0,984	11,14												
22/11/11	24				1,011	-2,67%	0,984													
22/11/11	25				1,011	-2,67%	0,984													
22/11/11	26	7,63			1,011	-2,67%	0,984	7,71												
22/11/11	28	6,25			1,011	-2,67%	0,984	6,32												
22/11/11	30	5,80			1,011	-2,67%	0,984	5,86												
22/11/11	32	5,51			1,011	-2,67%	0,984	5,57												

Fecha	Micr.	Precio en AUD			Tipo de Cambio U$S:AUD			Precio en U$S			U$S Teóricos		Efectos individuales		Δ Int	Δ Int proporcional		Δ Variación Total	**Influencia**	
											AUD	TC	Δ Ef AUD	Δ Ef TC		AUD	TC		**AUD**	**TC**
		ANT	%Δ	ACT	ANT	%Δ	ACT	ANT	%Δ	ACT	Ec. 8	Ec. 9	Ec. 10	Ec. 11	Ec. 14	Ec. 18	Ec. 19	Ec. 20	**Ec. 21**	**Ec. 22**
23/11/11	16,5	18,67	-1,23%	18,44	0,984	-0,61%	0,978	18,37	-1,83%	18,03	18,14	18,26	-0,22632	-0,11202	0,00138	0,00092	0,00046	0,336960	**0,67**	**0,33**
23/11/11	17	16,78	0,95%	16,94	0,984	-0,61%	0,978	16,51	0,34%	16,57	16,67	16,41	0,15744	-0,10068	-0,00096	-0,00059	-0,00037	0,257909	**0,61**	**0,39**
23/11/11	17,5	15,77	0,63%	15,87	0,984	-0,61%	0,978	15,52	0,02%	15,52	15,62	15,42	0,09840	-0,09462	-0,00060	-0,00031	-0,00029	0,193008	**0,51**	**0,49**
23/11/11	18	15,19	0,26%	15,23	0,984	-0,61%	0,978	14,95	-0,35%	14,89	14,99	14,86	0,03936	-0,09114	-0,00024	-0,00007	-0,00017	0,130595	**0,30**	**0,70**
23/11/11	18,5	14,81	0,07%	14,82	0,984	-0,61%	0,978	14,57	-0,54%	14,49	14,58	14,48	0,00984	-0,08886	-0,00006	-0,00001	-0,00005	0,098748	**0,10**	**0,90**
23/11/11	19	14,17	0,00%	14,17	0,984	-0,61%	0,978	13,94	-0,61%	13,86	13,94	13,86	0,00000	-0,08502	0,00000	0,00000	0,00000	0,085020	**0,00**	**1,00**
23/11/11	19,5	13,74	0,07%	13,75	0,984	-0,61%	0,978	13,52	-0,54%	13,45	13,53	13,44	0,00984	-0,08244	-0,00006	-0,00001	-0,00005	0,092327	**0,11**	**0,89**
23/11/11	20	13,41	-0,97%	13,28	0,984	-0,61%	0,978	13,20	-1,57%	12,99	13,07	13,11	-0,12792	-0,08046	0,00078	0,00048	0,00030	0,207600	**0,61**	**0,39**
23/11/11	21			12,92	0,984	-0,61%	0,978			12,64										
23/11/11	22				0,984	-0,61%	0,978													
23/11/11	23				0,984	-0,61%	0,978													
23/11/11	24				0,984	-0,61%	0,978													
23/11/11	25				0,984	-0,61%	0,978													
23/11/11	26				0,984	-0,61%	0,978													
23/11/11	28			6,23	0,984	-0,61%	0,978			6,09										
23/11/11	30			5,80	0,984	-0,61%	0,978			5,67										
23/11/11	32				0,984	-0,61%	0,978													
24/11/11	16,5	18,44	1,25%	18,67	0,978	-0,31%	0,975	18,03	0,94%	18,20	18,26	17,98	0,22494	-0,05532	-0,00069	-0,00055	-0,00014	0,279842	**0,80**	**0,20**
24/11/11	17	16,94	0,77%	17,07	0,978	-0,31%	0,975	16,57	0,46%	16,64	16,69	16,52	0,12714	-0,05082	-0,00039	-0,00028	-0,00011	0,177793	**0,71**	**0,29**
24/11/11	17,5	15,87	0,25%	15,91	0,978	-0,31%	0,975	15,52	-0,06%	15,51	15,56	15,47	0,03912	-0,04761	-0,00012	-0,00005	-0,00007	0,086742	**0,45**	**0,55**
24/11/11	18	15,23	1,12%	15,40	0,978	-0,31%	0,975	14,89	0,81%	15,02	15,06	14,85	0,16626	-0,04569	-0,00051	-0,00040	-0,00011	0,211660	**0,78**	**0,22**
24/11/11	18,5	14,82	0,74%	14,93	0,978	-0,31%	0,975	14,49	0,43%	14,56	14,60	14,45	0,10758	-0,04446	-0,00033	-0,00023	-0,00010	0,151903	**0,71**	**0,29**
24/11/11	19	14,17	1,34%	14,36	0,978	-0,31%	0,975	13,86	1,03%	14,00	14,04	13,82	0,18582	-0,04251	-0,00057	-0,00046	-0,00011	0,227972	**0,81**	**0,19**
24/11/11	19,5	13,75	2,11%	14,04	0,978	-0,31%	0,975	13,45	1,80%	13,69	13,73	13,41	0,28362	-0,04125	-0,00087	-0,00076	-0,00011	0,324221	**0,87**	**0,13**
24/11/11	20	13,28	1,88%	13,53	0,978	-0,31%	0,975	12,99	1,57%	13,19	13,23	12,95	0,24450	-0,03984	-0,00075	-0,00064	-0,00011	0,283800	**0,86**	**0,14**
24/11/11	21	12,92	2,40%	13,23	0,978	-0,31%	0,975	12,64	2,09%	12,90	12,94	12,60	0,30318	-0,03876	-0,00093	-0,00082	-0,00011	0,341221	**0,89**	**0,11**
24/11/11	22				0,978	-0,31%	0,975													
24/11/11	23				0,978	-0,31%	0,975													
24/11/11	24				0,978	-0,31%	0,975													
24/11/11	25				0,978	-0,31%	0,975													
24/11/11	26				0,978	-0,31%	0,975													
24/11/11	28	6,23			0,978	-0,31%	0,975	6,09												
24/11/11	30	5,80			0,978	-0,31%	0,975	5,67												
24/11/11	32				0,978	-0,31%	0,975													

Fecha	Micr.	Precio en AUD			Tipo de Cambio U$S:AUD			Precio en U$S			U$S Teóricos		Efectos individuales		Δ Int	Δ Int proporcional		Δ Variación Total	**Influencia**	
											AUD	TC	Δ Ef AUD	Δ Ef TC		AUD	TC		**AUD**	**TC**
		ANT	%Δ	ACT	ANT	%Δ	ACT	ANT	%Δ	ACT	Ec. 8	Ec. 9	Ec. 10	Ec. 11	Ec. 14	Ec. 18	Ec. 19	Ec. 20	**Ec. 21**	**Ec. 22**
30/11/11	16,5	18,67	0,43%	18,75	0,975	2,46%	0,999	18,20	2,90%	18,73	18,28	18,65	0,07800	0,44808	0,00192	0,00028	0,00164	0,528000	**0,15**	**0,85**
30/11/11	17	17,07	-0,35%	17,01	0,975	2,46%	0,999	16,64	2,10%	16,99	16,58	17,05	-0,05850	0,40968	-0,00144	-0,00018	-0,00126	0,467100	**0,13**	**0,87**
30/11/11	17,5	15,91	0,13%	15,93	0,975	2,46%	0,999	15,51	2,59%	15,91	15,53	15,89	0,01950	0,38184	0,00048	0,00002	0,00046	0,401820	**0,05**	**0,95**
30/11/11	18	15,40	-0,06%	15,39	0,975	2,46%	0,999	15,02	2,40%	15,37	15,01	15,38	-0,00975	0,36960	-0,00024	-0,00001	-0,00023	0,379122	**0,03**	**0,97**
30/11/11	18,5	14,93	0,20%	14,96	0,975	2,46%	0,999	14,56	2,67%	14,95	14,59	14,92	0,02925	0,35832	0,00072	0,00005	0,00067	0,388290	**0,08**	**0,92**
30/11/11	19	14,36	1,32%	14,55	0,975	2,46%	0,999	14,00	3,82%	14,54	14,19	14,35	0,18525	0,34464	0,00456	0,00159	0,00297	0,534450	**0,35**	**0,65**
30/11/11	19,5	14,04	0,93%	14,17	0,975	2,46%	0,999	13,69	3,41%	14,16	13,82	14,03	0,12675	0,33696	0,00312	0,00085	0,00227	0,466830	**0,27**	**0,73**
30/11/11	20	13,53	2,59%	13,88	0,975	2,46%	0,999	13,19	5,11%	13,87	13,53	13,52	0,34125	0,32472	0,00840	0,00430	0,00410	0,674370	**0,51**	**0,49**
30/11/11	21	13,23	3,33%	13,67	0,975	2,46%	0,999	12,90	5,87%	13,66	13,33	13,22	0,42900	0,31752	0,01056	0,00607	0,00449	0,757080	**0,57**	**0,43**
30/11/11	22			12,58	0,975	2,46%	0,999			12,57										
30/11/11	23			11,65	0,975	2,46%	0,999			11,64										
30/11/11	24				0,975	2,46%	0,999													
30/11/11	25				0,975	2,46%	0,999													
30/11/11	26			7,68	0,975	2,46%	0,999			7,67										
30/11/11	28			6,27	0,975	2,46%	0,999			6,26										
30/11/11	30			5,89	0,975	2,46%	0,999			5,88										
30/11/11	32			5,52	0,975	2,46%	0,999			5,51										
01/12/11	16,5	18,75	-1,60%	18,45	0,999	2,70%	1,026	18,73	1,06%	18,93	18,43	19,24	-0,29970	0,50625	-0,00810	-0,00301	-0,00509	0,803874	**0,38**	**0,62**
01/12/11	17	17,01	-2,23%	16,63	0,999	2,70%	1,026	16,99	0,41%	17,06	16,61	17,45	-0,37962	0,45927	-0,01026	-0,00464	-0,00562	0,837916	**0,46**	**0,54**
01/12/11	17,5	15,93	-2,82%	15,48	0,999	2,70%	1,026	15,91	-0,20%	15,88	15,46	16,34	-0,44955	0,43011	-0,01215	-0,00621	-0,00594	0,879929	**0,52**	**0,48**
01/12/11	18	15,39	-2,53%	15,00	0,999	2,70%	1,026	15,37	0,10%	15,39	14,99	15,79	-0,38961	0,41553	-0,01053	-0,00510	-0,00543	0,804801	**0,49**	**0,51**
01/12/11	18,5	14,96	-2,41%	14,60	0,999	2,70%	1,026	14,95	0,23%	14,98	14,59	15,35	-0,35964	0,40392	-0,00972	-0,00458	-0,00514	0,762996	**0,48**	**0,52**
01/12/11	19	14,55	-1,92%	14,27	0,999	2,70%	1,026	14,54	0,73%	14,64	14,26	14,93	-0,27972	0,39285	-0,00756	-0,00314	-0,00442	0,671298	**0,42**	**0,58**
01/12/11	19,5	14,17	-0,64%	14,08	0,999	2,70%	1,026	14,16	2,05%	14,45	14,07	14,54	-0,08991	0,38259	-0,00243	-0,00046	-0,00197	0,470995	**0,19**	**0,81**
01/12/11	20	13,88	-1,15%	13,72	0,999	2,70%	1,026	13,87	1,52%	14,08	13,71	14,24	-0,15984	0,37476	-0,00432	-0,00129	-0,00303	0,532863	**0,30**	**0,70**
01/12/11	21	13,67	-0,88%	13,55	0,999	2,70%	1,026	13,66	1,80%	13,90	13,54	14,03	-0,11988	0,36909	-0,00324	-0,00079	-0,00245	0,487319	**0,25**	**0,75**
01/12/11	22	12,58	-1,19%	12,43	0,999	2,70%	1,026	12,57	1,48%	12,75	12,42	12,91	-0,14985	0,33966	-0,00405	-0,00124	-0,00281	0,487940	**0,31**	**0,69**
01/12/11	23	11,65	-0,69%	11,57	0,999	2,70%	1,026	11,64	2,00%	11,87	11,56	11,95	-0,07992	0,31455	-0,00216	-0,00044	-0,00172	0,393185	**0,20**	**0,80**
01/12/11	24				0,999	2,70%	1,026													
01/12/11	25				0,999	2,70%	1,026													
01/12/11	26	7,68	0,13%	7,69	0,999	2,70%	1,026	7,67	2,84%	7,89	7,68	7,88	0,00999	0,20736	0,00027	0,00001	0,00026	0,217620	**0,05**	**0,95**
01/12/11	28	6,27	-0,80%	6,22	0,999	2,70%	1,026	6,26	1,88%	6,38	6,21	6,43	-0,04995	0,16929	-0,00135	-0,00031	-0,00104	0,218505	**0,23**	**0,77**
01/12/11	30	5,89	-2,21%	5,76	0,999	2,70%	1,026	5,88	0,44%	5,91	5,75	6,04	-0,12987	0,15903	-0,00351	-0,00158	-0,00193	0,288546	**0,46**	**0,54**
01/12/11	32	5,52	-0,72%	5,48	0,999	2,70%	1,026	5,51	1,96%	5,62	5,47	5,66	-0,03996	0,14904	-0,00108	-0,00023	-0,00085	0,188377	**0,21**	**0,79**

Fecha	Micr.	Precio en AUD			Tipo de Cambio U$S:AUD			Precio en U$S			U$S Teóricos		Efectos individuales		Δ Int	Δ Int proporcional		Δ Variación Total	**Influencia**	
											AUD	TC	Δ Ef AUD	Δ Ef TC		AUD	TC		**AUD**	**TC**
		ANT	%Δ	ACT	ANT	%Δ	ACT	ANT	%Δ	ACT	Ec. 8	Ec. 9	Ec. 10	Ec. 11	Ec. 14	Ec. 18	Ec. 19	Ec. 20	**Ec. 21**	**Ec. 22**
07/12/11	16,5	18,45	-2,28%	18,03	1,026	0,10%	1,027	18,93	-2,18%	18,52	18,50	18,95	-0,43092	0,01845	-0,00042	-0,00040	-0,00002	0,449756	**0,96**	**0,04**
07/12/11	17	16,63	-2,10%	16,28	1,026	0,10%	1,027	17,06	-2,01%	16,72	16,70	17,08	-0,35910	0,01663	-0,00035	-0,00033	-0,00002	0,376049	**0,96**	**0,04**
07/12/11	17,5	15,48	-1,81%	15,20	1,026	0,10%	1,027	15,88	-1,71%	15,61	15,60	15,90	-0,28728	0,01548	-0,00028	-0,00027	-0,00001	0,303011	**0,95**	**0,05**
07/12/11	18	15,00	-1,00%	14,85	1,026	0,10%	1,027	15,39	-0,90%	15,25	15,24	15,41	-0,15390	0,01500	-0,00015	-0,00014	-0,00001	0,169023	**0,91**	**0,09**
07/12/11	18,5	14,60	-1,78%	14,34	1,026	0,10%	1,027	14,98	-1,69%	14,73	14,71	14,99	-0,26676	0,01460	-0,00026	-0,00025	-0,00001	0,281593	**0,95**	**0,05**
07/12/11	19	14,27	-0,98%	14,13	1,026	0,10%	1,027	14,64	-0,88%	14,51	14,50	14,66	-0,14364	0,01427	-0,00014	-0,00013	-0,00001	0,158025	**0,91**	**0,09**
07/12/11	19,5	14,08	-1,70%	13,84	1,026	0,10%	1,027	14,45	-1,61%	14,21	14,20	14,46	-0,24624	0,01408	-0,00024	-0,00023	-0,00001	0,260534	**0,95**	**0,05**
07/12/11	20	13,72	-1,46%	13,52	1,026	0,10%	1,027	14,08	-1,36%	13,89	13,87	14,09	-0,20520	0,01372	-0,00020	-0,00019	-0,00001	0,219095	**0,94**	**0,06**
07/12/11	21	13,55	-2,21%	13,25	1,026	0,10%	1,027	13,90	-2,12%	13,61	13,59	13,92	-0,30780	0,01355	-0,00030	-0,00029	-0,00001	0,321625	**0,96**	**0,04**
07/12/11	22	12,43	-1,77%	12,21	1,026	0,10%	1,027	12,75	-1,67%	12,54	12,53	12,77	-0,22572	0,01243	-0,00022	-0,00021	-0,00001	0,238347	**0,95**	**0,05**
07/12/11	23	11,57	-1,56%	11,39	1,026	0,10%	1,027	11,87	-1,46%	11,70	11,69	11,88	-0,18468	0,01157	-0,00018	-0,00017	-0,00001	0,196409	**0,94**	**0,06**
07/12/11	24				1,026	0,10%	1,027													
07/12/11	25				1,026	0,10%	1,027													
07/12/11	26	7,69	-1,43%	7,58	1,026	0,10%	1,027	7,89	-1,33%	7,78	7,78	7,90	-0,11286	0,00769	-0,00011	-0,00010	-0,00001	0,120646	**0,94**	**0,06**
07/12/11	28	6,22	-1,29%	6,14	1,026	0,10%	1,027	6,38	-1,19%	6,31	6,30	6,39	-0,08208	0,00622	-0,00008	-0,00007	-0,00001	0,088369	**0,93**	**0,07**
07/12/11	30	5,76	-2,26%	5,63	1,026	0,10%	1,027	5,91	-2,16%	5,78	5,78	5,92	-0,13338	0,00576	-0,00013	-0,00012	-0,00001	0,139259	**0,96**	**0,04**
07/12/11	32	5,48	-2,37%	5,35	1,026	0,10%	1,027	5,62	-2,28%	5,49	5,49	5,63	-0,13338	0,00548	-0,00013	-0,00012	-0,00001	0,138980	**0,96**	**0,04**
08/12/11	16,5	18,03	0,00%	18,03	1,027	0,00%	1,027	18,52	0,00%	18,52	18,52	18,52	0,00000	0,00000	0,00000					
08/12/11	17	16,28	0,00%	16,28	1,027	0,00%	1,027	16,72	0,00%	16,72	16,72	16,72	0,00000	0,00000	0,00000					
08/12/11	17,5	15,20	0,13%	15,22	1,027	0,00%	1,027	15,61	0,13%	15,63	15,63	15,61	0,02054	0,00000	0,00000	0,00000	0,00000	0,020540	**1,00**	**0,00**
08/12/11	18	14,85	-1,08%	14,69	1,027	0,00%	1,027	15,25	-1,08%	15,09	15,09	15,25	-0,16432	0,00000	0,00000	0,00000	0,00000	0,164320	**1,00**	**0,00**
08/12/11	18,5	14,34	-0,21%	14,31	1,027	0,00%	1,027	14,73	-0,21%	14,70	14,70	14,73	-0,03081	0,00000	0,00000	0,00000	0,00000	0,030810	**1,00**	**0,00**
08/12/11	19	14,13	-0,92%	14,00	1,027	0,00%	1,027	14,51	-0,92%	14,38	14,38	14,51	-0,13351	0,00000	0,00000	0,00000	0,00000	0,133510	**1,00**	**0,00**
08/12/11	19,5	13,84	-0,72%	13,74	1,027	0,00%	1,027	14,21	-0,72%	14,11	14,11	14,21	-0,10270	0,00000	0,00000	0,00000	0,00000	0,102700	**1,00**	**0,00**
08/12/11	20	13,52	-1,78%	13,28	1,027	0,00%	1,027	13,89	-1,78%	13,64	13,64	13,89	-0,24648	0,00000	0,00000	0,00000	0,00000	0,246480	**1,00**	**0,00**
08/12/11	21	13,25	-1,96%	12,99	1,027	0,00%	1,027	13,61	-1,96%	13,34	13,34	13,61	-0,26702	0,00000	0,00000	0,00000	0,00000	0,267020	**1,00**	**0,00**
08/12/11	22	12,21	0,00%	12,21	1,027	0,00%	1,027	12,54	0,00%	12,54	12,54	12,54	0,00000	0,00000	0,00000					
08/12/11	23	11,39	-0,09%	11,38	1,027	0,00%	1,027	11,70	-0,09%	11,69	11,69	11,70	-0,01027	0,00000	0,00000	0,00000	0,00000	0,010270	**1,00**	**0,00**
08/12/11	24				1,027	0,00%	1,027													
08/12/11	25				1,027	0,00%	1,027													
08/12/11	26	7,58	-0,26%	7,56	1,027	0,00%	1,027	7,78	-0,26%	7,76	7,76	7,78	-0,02054	0,00000	0,00000	0,00000	0,00000	0,020540	**1,00**	**0,00**
08/12/11	28	6,14	-0,65%	6,10	1,027	0,00%	1,027	6,31	-0,65%	6,26	6,26	6,31	-0,04108	0,00000	0,00000	0,00000	0,00000	0,041080	**1,00**	**0,00**
08/12/11	30	5,63	-0,89%	5,58	1,027	0,00%	1,027	5,78	-0,89%	5,73	5,73	5,78	-0,05135	0,00000	0,00000	0,00000	0,00000	0,051350	**1,00**	**0,00**
08/12/11	32	5,35	-0,37%	5,33	1,027	0,00%	1,027	5,49	-0,37%	5,47	5,47	5,49	-0,02054	0,00000	0,00000	0,00000	0,00000	0,020540	**1,00**	**0,00**

Fecha	Micr.	Precio en AUD			Tipo de Cambio U$S:AUD			Precio en U$S			U$S Teóricos		Efectos individuales		Δ Int	Δ Int proporcional		Δ Variación Total	**Influencia**	
											AUD	TC	Δ Ef AUD	Δ Ef TC		AUD	TC		**AUD**	**TC**
		ANT	%Δ	ACT	ANT	%Δ	ACT	ANT	%Δ	ACT	Ec. 8	Ec. 9	Ec. 10	Ec. 11	Ec. 14	Ec. 18	Ec. 19	Ec. 20	**Ec. 21**	**Ec. 22**
13/12/11	16,5	18,03	0,00%	18,03	1,027	-1,85%	1,008	18,52	-1,85%	18,17	18,52	18,17	0,00000	-0,34257	0,00000	0,00000	0,00000	0,342570	**0,00**	**1,00**
13/12/11	17	16,28	0,00%	16,28	1,027	-1,85%	1,008	16,72	-1,85%	16,41	16,72	16,41	0,00000	-0,30932	0,00000	0,00000	0,00000	0,309320	**0,00**	**1,00**
13/12/11	17,5	15,22	1,45%	15,44	1,027	-1,85%	1,008	15,63	-0,43%	15,56	15,86	15,34	0,22594	-0,28918	-0,00418	-0,00183	-0,00235	0,515633	**0,43**	**0,57**
13/12/11	18	14,69	1,50%	14,91	1,027	-1,85%	1,008	15,09	-0,38%	15,03	15,31	14,81	0,22594	-0,27911	-0,00418	-0,00187	-0,00231	0,505490	**0,44**	**0,56**
13/12/11	18,5	14,31	0,49%	14,38	1,027	-1,85%	1,008	14,70	-1,37%	14,50	14,77	14,42	0,07189	-0,27189	-0,00133	-0,00028	-0,00105	0,344554	**0,21**	**0,79**
13/12/11	19	14,00	0,00%	14,00	1,027	-1,85%	1,008	14,38	-1,85%	14,11	14,38	14,11	0,00000	-0,26600	0,00000	0,00000	0,00000	0,266000	**0,00**	**1,00**
13/12/11	19,5	13,74	0,00%	13,74	1,027	-1,85%	1,008	14,11	-1,85%	13,85	14,11	13,85	0,00000	-0,26106	0,00000	0,00000	0,00000	0,261060	**0,00**	**1,00**
13/12/11	20	13,28	0,00%	13,28	1,027	-1,85%	1,008	13,64	-1,85%	13,39	13,64	13,39	0,00000	-0,25232	0,00000	0,00000	0,00000	0,252320	**0,00**	**1,00**
13/12/11	21	12,99	0,00%	12,99	1,027	-1,85%	1,008	13,34	-1,85%	13,09	13,34	13,09	0,00000	-0,24681	0,00000	0,00000	0,00000	0,246810	**0,00**	**1,00**
13/12/11	22	12,21	0,16%	12,23	1,027	-1,85%	1,008	12,54	-1,69%	12,33	12,56	12,31	0,02054	-0,23199	-0,00038	-0,00003	-0,00035	0,252848	**0,08**	**0,92**
13/12/11	23	11,38	0,00%	11,38	1,027	-1,85%	1,008	11,69	-1,85%	11,47	11,69	11,47	0,00000	-0,21622	0,00000	0,00000	0,00000	0,216220	**0,00**	**1,00**
13/12/11	24				1,027	-1,85%	1,008													
13/12/11	25				1,027	-1,85%	1,008													
13/12/11	26	7,56	-0,66%	7,51	1,027	-1,85%	1,008	7,76	-2,50%	7,57	7,71	7,62	-0,05135	-0,14364	0,00095	0,00025	0,00070	0,194040	**0,26**	**0,74**
13/12/11	28	6,10	0,16%	6,11	1,027	-1,85%	1,008	6,26	-1,69%	6,16	6,27	6,15	0,01027	-0,11590	-0,00019	-0,00002	-0,00017	0,126329	**0,08**	**0,92**
13/12/11	30	5,58	-0,72%	5,54	1,027	-1,85%	1,008	5,73	-2,55%	5,58	5,69	5,62	-0,04108	-0,10602	0,00076	0,00021	0,00055	0,146340	**0,28**	**0,72**
13/12/11	32	5,33	-2,81%	5,18	1,027	-1,85%	1,008	5,47	-4,61%	5,22	5,32	5,37	-0,15405	-0,10127	0,00285	0,00172	0,00113	0,252470	**0,60**	**0,40**
14/12/11	16,5	18,03	0,00%	18,03	1,008	-0,69%	1,001	18,17	-0,69%	18,05	18,17	18,05	0,00000	-0,12621	0,00000	0,00000	0,00000	0,126210	**0,00**	**1,00**
14/12/11	17	16,28	1,41%	16,51	1,008	-0,69%	1,001	16,41	0,71%	16,53	16,64	16,30	0,23184	-0,11396	-0,00161	-0,00108	-0,00053	0,345251	**0,67**	**0,33**
14/12/11	17,5	15,44	1,42%	15,66	1,008	-0,69%	1,001	15,56	0,72%	15,68	15,79	15,46	0,22176	-0,10808	-0,00154	-0,00104	-0,00050	0,329309	**0,67**	**0,33**
14/12/11	18	14,91	1,21%	15,09	1,008	-0,69%	1,001	15,03	0,50%	15,11	15,21	14,92	0,18144	-0,10437	-0,00126	-0,00080	-0,00046	0,285470	**0,63**	**0,37**
14/12/11	18,5	14,38	2,02%	14,67	1,008	-0,69%	1,001	14,50	1,31%	14,68	14,79	14,39	0,29232	-0,10066	-0,00203	-0,00151	-0,00052	0,391990	**0,74**	**0,26**
14/12/11	19	14,00	1,86%	14,26	1,008	-0,69%	1,001	14,11	1,15%	14,27	14,37	14,01	0,26208	-0,09800	-0,00182	-0,00132	-0,00050	0,359251	**0,73**	**0,27**
14/12/11	19,5	13,74	2,04%	14,02	1,008	-0,69%	1,001	13,85	1,33%	14,03	14,13	13,75	0,28224	-0,09618	-0,00196	-0,00146	-0,00050	0,377456	**0,74**	**0,26**
14/12/11	20	13,28	2,11%	13,56	1,008	-0,69%	1,001	13,39	1,40%	13,57	13,67	13,29	0,28224	-0,09296	-0,00196	-0,00147	-0,00049	0,374211	**0,75**	**0,25**
14/12/11	21	12,99	1,62%	13,20	1,008	-0,69%	1,001	13,09	0,91%	13,21	13,31	13,00	0,21168	-0,09093	-0,00147	-0,00103	-0,00044	0,302023	**0,70**	**0,30**
14/12/11	22	12,23	1,64%	12,43	1,008	-0,69%	1,001	12,33	0,93%	12,44	12,53	12,24	0,20160	-0,08561	-0,00140	-0,00098	-0,00042	0,286645	**0,70**	**0,30**
14/12/11	23	11,38	1,93%	11,60	1,008	-0,69%	1,001	11,47	1,23%	11,61	11,69	11,39	0,22176	-0,07966	-0,00154	-0,00113	-0,00041	0,300694	**0,73**	**0,27**
14/12/11	24				1,008	-0,69%	1,001													
14/12/11	25				1,008	-0,69%	1,001													
14/12/11	26	7,51	0,40%	7,54	1,008	-0,69%	1,001	7,57	-0,30%	7,55	7,60	7,52	0,03024	-0,05257	-0,00021	-0,00008	-0,00013	0,082867	**0,36**	**0,64**
14/12/11	28	6,11	0,33%	6,13	1,008	-0,69%	1,001	6,16	-0,37%	6,14	6,18	6,12	0,02016	-0,04277	-0,00014	-0,00004	-0,00010	0,062980	**0,32**	**0,68**
14/12/11	30	5,54	0,18%	5,55	1,008	-0,69%	1,001	5,58	-0,52%	5,56	5,59	5,55	0,01008	-0,03878	-0,00007	-0,00001	-0,00006	0,048901	**0,21**	**0,79**
14/12/11	32	5,18	0,00%	5,18	1,008	-0,69%	1,001	5,22	-0,69%	5,19	5,22	5,19	0,00000	-0,03626	0,00000	0,00000	0,00000	0,036260	**0,00**	**1,00**

Fecha	Micr.	Precio en AUD			Tipo de Cambio U$S:AUD			Precio en U$S			U$S Teóricos		Efectos individuales		Δ Int	Δ Int proporcional		Δ Variación Total	**Influencia**	
											AUD	TC	Δ Ef AUD	Δ Ef TC		AUD	TC		**AUD**	**TC**
		ANT	%Δ	ACT	ANT	%Δ	ACT	ANT	%Δ	ACT	Ec. 8	Ec. 9	Ec. 10	Ec. 11	Ec. 14	Ec. 18	Ec. 19	Ec. 20	**Ec. 21**	**Ec. 22**
11/01/12	16,5	18,03			1,001	2,80%	1,029	18,05												
11/01/12	17	16,51	2,36%	16,90	1,001	2,80%	1,029	16,53	5,23%	17,39	16,92	16,99	0,39039	0,46228	0,01092	0,00500	0,00592	0,863590	**0,46**	**0,54**
11/01/12	17,5	15,66	3,58%	16,22	1,001	2,80%	1,029	15,68	6,47%	16,69	16,24	16,11	0,56056	0,43848	0,01568	0,00880	0,00688	1,014720	**0,56**	**0,44**
11/01/12	18	15,09	3,11%	15,56	1,001	2,80%	1,029	15,11	6,00%	16,01	15,58	15,53	0,47047	0,42252	0,01316	0,00693	0,00623	0,906150	**0,53**	**0,47**
11/01/12	18,5	14,67	2,52%	15,04	1,001	2,80%	1,029	14,68	5,39%	15,48	15,06	15,10	0,37037	0,41076	0,01036	0,00491	0,00545	0,791490	**0,47**	**0,53**
11/01/12	19	14,26	3,23%	14,72	1,001	2,80%	1,029	14,27	6,11%	15,15	14,73	14,67	0,46046	0,39928	0,01288	0,00690	0,00598	0,872620	**0,54**	**0,46**
11/01/12	19,5	14,02	3,07%	14,45	1,001	2,80%	1,029	14,03	5,95%	14,87	14,46	14,43	0,43043	0,39256	0,01204	0,00630	0,00574	0,835030	**0,52**	**0,48**
11/01/12	20	13,56	3,02%	13,97	1,001	2,80%	1,029	13,57	5,91%	14,38	13,98	13,95	0,41041	0,37968	0,01148	0,00596	0,00552	0,801570	**0,52**	**0,48**
11/01/12	21	13,20	2,58%	13,54	1,001	2,80%	1,029	13,21	5,45%	13,93	13,55	13,58	0,34034	0,36960	0,00952	0,00456	0,00496	0,719460	**0,48**	**0,52**
11/01/12	22	12,43	5,63%	13,13	1,001	2,80%	1,029	12,44	8,59%	13,51	13,14	12,79	0,70070	0,34804	0,01960	0,01310	0,00650	1,068340	**0,67**	**0,33**
11/01/12	23	11,60	6,12%	12,31	1,001	2,80%	1,029	11,61	9,09%	12,67	12,32	11,94	0,71071	0,32480	0,01988	0,01364	0,00624	1,055390	**0,69**	**0,31**
11/01/12	24				1,001	2,80%	1,029													
11/01/12	25			8,89	1,001	2,80%	1,029			9,15										
11/01/12	26	7,54	0,40%	7,57	1,001	2,80%	1,029	7,55	3,21%	7,79	7,58	7,76	0,03003	0,21112	0,00084	0,00010	0,00074	0,241990	**0,12**	**0,88**
11/01/12	28	6,13	0,33%	6,15	1,001	2,80%	1,029	6,14	3,13%	6,33	6,16	6,31	0,02002	0,17164	0,00056	0,00006	0,00050	0,192220	**0,10**	**0,90**
11/01/12	30	5,55	0,18%	5,56	1,001	2,80%	1,029	5,56	2,98%	5,72	5,57	5,71	0,01001	0,15540	0,00028	0,00002	0,00026	0,165690	**0,06**	**0,94**
11/01/12	32	5,18	0,00%	5,18	1,001	2,80%	1,029	5,19	2,80%	5,33	5,19	5,33	0,00000	0,14504	0,00000	0,00000	0,00000	0,145040	**0,00**	**1,00**
12/01/12	16,5				1,029	0,10%	1,03													
12/01/12	17	16,90	-0,12%	16,88	1,029	0,10%	1,03	17,39	-0,02%	17,39	17,37	17,41	-0,02058	0,01690	-0,00002	-0,00001	-0,00001	0,037482	**0,55**	**0,45**
12/01/12	17,5	16,22	-0,18%	16,19	1,029	0,10%	1,03	16,69	-0,09%	16,68	16,66	16,71	-0,03087	0,01622	-0,00003	-0,00002	-0,00001	0,047099	**0,66**	**0,34**
12/01/12	18	15,56	0,13%	15,58	1,029	0,10%	1,03	16,01	0,23%	16,05	16,03	16,03	0,02058	0,01556	0,00002	0,00001	0,00001	0,036160	**0,57**	**0,43**
12/01/12	18,5	15,04	0,27%	15,08	1,029	0,10%	1,03	15,48	0,36%	15,53	15,52	15,49	0,04116	0,01504	0,00004	0,00003	0,00001	0,056240	**0,73**	**0,27**
12/01/12	19	14,72	0,00%	14,72	1,029	0,10%	1,03	15,15	0,10%	15,16	15,15	15,16	0,00000	0,01472	0,00000	0,00000	0,00000	0,014720	**0,00**	**1,00**
12/01/12	19,5	14,45	-0,42%	14,39	1,029	0,10%	1,03	14,87	-0,32%	14,82	14,81	14,88	-0,06174	0,01445	-0,00006	-0,00005	-0,00001	0,076227	**0,81**	**0,19**
12/01/12	20	13,97	-0,21%	13,94	1,029	0,10%	1,03	14,38	-0,12%	14,36	14,34	14,39	-0,03087	0,01397	-0,00003	-0,00002	-0,00001	0,044851	**0,69**	**0,31**
12/01/12	21	13,54	-0,52%	13,47	1,029	0,10%	1,03	13,93	-0,42%	13,87	13,86	13,95	-0,07203	0,01354	-0,00007	-0,00006	-0,00001	0,085618	**0,84**	**0,16**
12/01/12	22	13,13	-0,76%	13,03	1,029	0,10%	1,03	13,51	-0,67%	13,42	13,41	13,52	-0,10290	0,01313	-0,00010	-0,00009	-0,00001	0,116107	**0,89**	**0,11**
12/01/12	23	12,31	0,00%	12,31	1,029	0,10%	1,03	12,67	0,10%	12,68	12,67	12,68	0,00000	0,01231	0,00000	0,00000	0,00000	0,012310	**0,00**	**1,00**
12/01/12	24				1,029	0,10%	1,03													
12/01/12	25	8,89			1,029	0,10%	1,03	9,15												
12/01/12	26	7,57	0,79%	7,63	1,029	0,10%	1,03	7,79	0,89%	7,86	7,85	7,80	0,06174	0,00757	0,00006	0,00005	0,00001	0,069370	**0,89**	**0,11**
12/01/12	28	6,15	-0,33%	6,13	1,029	0,10%	1,03	6,33	-0,23%	6,31	6,31	6,33	-0,02058	0,00615	-0,00002	-0,00002	0,00000	0,026741	**0,77**	**0,23**
12/01/12	30	5,56	0,00%	5,56	1,029	0,10%	1,03	5,72	0,10%	5,73	5,72	5,73	0,00000	0,00556	0,00000	0,00000	0,00000	0,005560	**0,00**	**1,00**
12/01/12	32	5,18	0,00%	5,18	1,029	0,10%	1,03	5,33	0,10%	5,34	5,33	5,34	0,00000	0,00518	0,00000	0,00000	0,00000	0,005180	**0,00**	**1,00**

Fecha	Micr.	Precio en AUD			Tipo de Cambio U$S:AUD			Precio en U$S			U$S Teóricos		Efectos individuales		Δ Int	Δ Int proporcional		Δ Variación Total	**Influencia**	
											AUD	TC	Δ Ef AUD	Δ Ef TC		AUD	TC		**AUD**	**TC**
		ANT	%Δ	ACT	ANT	%Δ	ACT	ANT	%Δ	ACT	Ec. 8	Ec. 9	Ec. 10	Ec. 11	Ec. 14	Ec. 18	Ec. 19	Ec. 20	**Ec. 21**	**Ec. 22**
18/01/12	16,5				1,03	0,97%	1,04													
18/01/12	17	16,88	-1,01%	16,71	1,03	0,97%	1,04	17,39	-0,05%	17,38	17,21	17,56	-0,17510	0,16880	-0,00170	-0,00087	-0,00083	0,343931	**0,51**	**0,49**
18/01/12	17,5	16,19	-1,48%	15,95	1,03	0,97%	1,04	16,68	-0,53%	16,59	16,43	16,84	-0,24720	0,16190	-0,00240	-0,00145	-0,00095	0,409600	**0,61**	**0,39**
18/01/12	18	15,58	-2,12%	15,25	1,03	0,97%	1,04	16,05	-1,17%	15,86	15,71	16,20	-0,33990	0,15580	-0,00330	-0,00226	-0,00104	0,496926	**0,69**	**0,31**
18/01/12	18,5	15,08	-2,19%	14,75	1,03	0,97%	1,04	15,53	-1,24%	15,34	15,19	15,68	-0,33990	0,15080	-0,00330	-0,00229	-0,00101	0,491972	**0,70**	**0,30**
18/01/12	19	14,72	-2,58%	14,34	1,03	0,97%	1,04	15,16	-1,64%	14,91	14,77	15,31	-0,39140	0,14720	-0,00380	-0,00276	-0,00104	0,540323	**0,73**	**0,27**
18/01/12	19,5	14,39	-2,43%	14,04	1,03	0,97%	1,04	14,82	-1,48%	14,60	14,46	14,97	-0,36050	0,14390	-0,00350	-0,00250	-0,00100	0,505903	**0,72**	**0,28**
18/01/12	20	13,94	-3,37%	13,47	1,03	0,97%	1,04	14,36	-2,43%	14,01	13,87	14,50	-0,48410	0,13940	-0,00470	-0,00365	-0,00105	0,626098	**0,78**	**0,22**
18/01/12	21	13,47	-2,90%	13,08	1,03	0,97%	1,04	13,87	-1,95%	13,60	13,47	14,01	-0,40170	0,13470	-0,00390	-0,00292	-0,00098	0,538341	**0,75**	**0,25**
18/01/12	22	13,03	-1,69%	12,81	1,03	0,97%	1,04	13,42	-0,73%	13,32	13,19	13,55	-0,22660	0,13030	-0,00220	-0,00140	-0,00080	0,357494	**0,64**	**0,36**
18/01/12	23	12,31			1,03	0,97%	1,04	12,68												
18/01/12	24				1,03	0,97%	1,04													
18/01/12	25				1,03	0,97%	1,04													
18/01/12	26	7,63	-3,15%	7,39	1,03	0,97%	1,04	7,86	-2,21%	7,69	7,61	7,94	-0,24720	0,07630	-0,00240	-0,00183	-0,00057	0,324768	**0,77**	**0,23**
18/01/12	28	6,13	-2,77%	5,96	1,03	0,97%	1,04	6,31	-1,83%	6,20	6,14	6,38	-0,17510	0,06130	-0,00170	-0,00126	-0,00044	0,237218	**0,74**	**0,26**
18/01/12	30	5,56	-4,50%	5,31	1,03	0,97%	1,04	5,73	-3,57%	5,52	5,47	5,78	-0,25750	0,05560	-0,00250	-0,00206	-0,00044	0,314712	**0,82**	**0,18**
18/01/12	32	5,18	-5,60%	4,89	1,03	0,97%	1,04	5,34	-4,68%	5,09	5,04	5,39	-0,29870	0,05180	-0,00290	-0,00247	-0,00043	0,352543	**0,85**	**0,15**
19/01/12	16,5			18,37	1,04	0,00%	1,04			19,10										
19/01/12	17	16,71	0,54%	16,80	1,04	0,00%	1,04	17,38	0,54%	17,47	17,47	17,38	0,09360	0,00000	0,00000	0,00000	0,00000	0,093600	**1,00**	**0,00**
19/01/12	17,5	15,95	0,00%	15,95	1,04	0,00%	1,04	16,59	0,00%	16,59	16,59	16,59	0,00000	0,00000	0,00000					
19/01/12	18	15,25	-1,11%	15,08	1,04	0,00%	1,04	15,86	-1,11%	15,68	15,68	15,86	-0,17680	0,00000	0,00000	0,00000	0,00000	0,176800	**1,00**	**0,00**
19/01/12	18,5	14,75	-0,81%	14,63	1,04	0,00%	1,04	15,34	-0,81%	15,22	15,22	15,34	-0,12480	0,00000	0,00000	0,00000	0,00000	0,124800	**1,00**	**0,00**
19/01/12	19	14,34	-0,28%	14,30	1,04	0,00%	1,04	14,91	-0,28%	14,87	14,87	14,91	-0,04160	0,00000	0,00000	0,00000	0,00000	0,041600	**1,00**	**0,00**
19/01/12	19,5	14,04	-0,21%	14,01	1,04	0,00%	1,04	14,60	-0,21%	14,57	14,57	14,60	-0,03120	0,00000	0,00000	0,00000	0,00000	0,031200	**1,00**	**0,00**
19/01/12	20	13,47	0,15%	13,49	1,04	0,00%	1,04	14,01	0,15%	14,03	14,03	14,01	0,02080	0,00000	0,00000	0,00000	0,00000	0,020800	**1,00**	**0,00**
19/01/12	21	13,08	-0,23%	13,05	1,04	0,00%	1,04	13,60	-0,23%	13,57	13,57	13,60	-0,03120	0,00000	0,00000	0,00000	0,00000	0,031200	**1,00**	**0,00**
19/01/12	22	12,81	-0,39%	12,76	1,04	0,00%	1,04	13,32	-0,39%	13,27	13,27	13,32	-0,05200	0,00000	0,00000	0,00000	0,00000	0,052000	**1,00**	**0,00**
19/01/12	23				1,04	0,00%	1,04													
19/01/12	24				1,04	0,00%	1,04													
19/01/12	25				1,04	0,00%	1,04													
19/01/12	26	7,39	2,17%	7,55	1,04	0,00%	1,04	7,69	2,17%	7,85	7,85	7,69	0,16640	0,00000	0,00000	0,00000	0,00000	0,166400	**1,00**	**0,00**
19/01/12	28	5,96	0,17%	5,97	1,04	0,00%	1,04	6,20	0,17%	6,21	6,21	6,20	0,01040	0,00000	0,00000	0,00000	0,00000	0,010400	**1,00**	**0,00**
19/01/12	30	5,31	0,00%	5,31	1,04	0,00%	1,04	5,52	0,00%	5,52	5,52	5,52	0,00000	0,00000	0,00000					
19/01/12	32	4,89	-1,64%	4,81	1,04	0,00%	1,04	5,09	-1,64%	5,00	5,00	5,09	-0,08320	0,00000	0,00000	0,00000	0,00000	0,083200	**1,00**	**0,00**

Fecha	Micr.	Precio en AUD			Tipo de Cambio U$S:AUD			Precio en U$S			U$S Teóricos		Efectos individuales		Δ Int	Δ Int proporcional		Δ Variación Total	**Influencia**	
											AUD	TC	Δ Ef AUD	Δ Ef TC		AUD	TC		**AUD**	**TC**
		ANT	%Δ	ACT	ANT	%Δ	ACT	ANT	%Δ	ACT	Ec. 8	Ec. 9	Ec. 10	Ec. 11	Ec. 14	Ec. 18	Ec. 19	Ec. 20	**Ec. 21**	**Ec. 22**
24/01/12	16,5	18,37	2,45%	18,82	1,04	0,96%	1,05	19,10	3,43%	19,76	19,57	19,29	0,46800	0,18370	0,00450	0,00323	0,00127	0,656200	**0,72**	**0,28**
24/01/12	17	16,80	0,06%	16,81	1,04	0,96%	1,05	17,47	1,02%	17,65	17,48	17,64	0,01040	0,16800	0,00010	0,00001	0,00009	0,178500	**0,06**	**0,94**
24/01/12	17,5	15,95	0,25%	15,99	1,04	0,96%	1,05	16,59	1,21%	16,79	16,63	16,75	0,04160	0,15950	0,00040	0,00008	0,00032	0,201500	**0,21**	**0,79**
24/01/12	18	15,08	0,00%	15,08	1,04	0,96%	1,05	15,68	0,96%	15,83	15,68	15,83	0,00000	0,15080	0,00000	0,00000	0,00000	0,150800	**0,00**	**1,00**
24/01/12	18,5	14,63	-0,14%	14,61	1,04	0,96%	1,05	15,22	0,82%	15,34	15,19	15,36	-0,02080	0,14630	-0,00020	-0,00002	-0,00018	0,166950	**0,12**	**0,88**
24/01/12	19	14,30	0,00%	14,30	1,04	0,96%	1,05	14,87	0,96%	15,02	14,87	15,02	0,00000	0,14300	0,00000	0,00000	0,00000	0,143000	**0,00**	**1,00**
24/01/12	19,5	14,01	0,07%	14,02	1,04	0,96%	1,05	14,57	1,03%	14,72	14,58	14,71	0,01040	0,14010	0,00010	0,00001	0,00009	0,150600	**0,07**	**0,93**
24/01/12	20	13,49	0,22%	13,52	1,04	0,96%	1,05	14,03	1,19%	14,20	14,06	14,16	0,03120	0,13490	0,00030	0,00006	0,00024	0,166400	**0,19**	**0,81**
24/01/12	21	13,05	0,00%	13,05	1,04	0,96%	1,05	13,57	0,96%	13,70	13,57	13,70	0,00000	0,13050	0,00000	0,00000	0,00000	0,130500	**0,00**	**1,00**
24/01/12	22	12,76	0,31%	12,80	1,04	0,96%	1,05	13,27	1,28%	13,44	13,31	13,40	0,04160	0,12760	0,00040	0,00010	0,00030	0,169600	**0,25**	**0,75**
24/01/12	23				1,04	0,96%	1,05													
24/01/12	24				1,04	0,96%	1,05													
24/01/12	25				1,04	0,96%	1,05													
24/01/12	26	7,55	0,66%	7,60	1,04	0,96%	1,05	7,85	1,63%	7,98	7,90	7,93	0,05200	0,07550	0,00050	0,00020	0,00030	0,128000	**0,41**	**0,59**
24/01/12	28	5,97	0,00%	5,97	1,04	0,96%	1,05	6,21	0,96%	6,27	6,21	6,27	0,00000	0,05970	0,00000	0,00000	0,00000	0,059700	**0,00**	**1,00**
24/01/12	30	5,31	-0,19%	5,30	1,04	0,96%	1,05	5,52	0,77%	5,57	5,51	5,58	-0,01040	0,05310	-0,00010	-0,00002	-0,00008	0,063433	**0,16**	**0,84**
24/01/12	32	4,81	0,00%	4,81	1,04	0,96%	1,05	5,00	0,96%	5,05	5,00	5,05	0,00000	0,04810	0,00000	0,00000	0,00000	0,048100	**0,00**	**1,00**
25/01/12	16,5	18,82	0,05%	18,83	1,05	0,19%	1,052	19,76	0,24%	19,81	19,77	19,80	0,01050	0,03764	0,00002	0,00000	0,00002	0,048160	**0,22**	**0,78**
25/01/12	17	16,81	0,24%	16,85	1,05	0,19%	1,052	17,65	0,43%	17,73	17,69	17,68	0,04200	0,03362	0,00008	0,00004	0,00004	0,075700	**0,56**	**0,44**
25/01/12	17,5	15,99	0,19%	16,02	1,05	0,19%	1,052	16,79	0,38%	16,85	16,82	16,82	0,03150	0,03198	0,00006	0,00003	0,00003	0,063540	**0,50**	**0,50**
25/01/12	18	15,08	0,33%	15,13	1,05	0,19%	1,052	15,83	0,52%	15,92	15,89	15,86	0,05250	0,03016	0,00010	0,00006	0,00004	0,082760	**0,64**	**0,36**
25/01/12	18,5	14,61	0,41%	14,67	1,05	0,19%	1,052	15,34	0,60%	15,43	15,40	15,37	0,06300	0,02922	0,00012	0,00008	0,00004	0,092340	**0,68**	**0,32**
25/01/12	19	14,30	0,07%	14,31	1,05	0,19%	1,052	15,02	0,26%	15,05	15,03	15,04	0,01050	0,02860	0,00002	0,00001	0,00001	0,039120	**0,27**	**0,73**
25/01/12	19,5	14,02	0,07%	14,03	1,05	0,19%	1,052	14,72	0,26%	14,76	14,73	14,75	0,01050	0,02804	0,00002	0,00001	0,00001	0,038560	**0,27**	**0,73**
25/01/12	20	13,52	0,00%	13,52	1,05	0,19%	1,052	14,20	0,19%	14,22	14,20	14,22	0,00000	0,02704	0,00000	0,00000	0,00000	0,027040	**0,00**	**1,00**
25/01/12	21	13,05	0,23%	13,08	1,05	0,19%	1,052	13,70	0,42%	13,76	13,73	13,73	0,03150	0,02610	0,00006	0,00003	0,00003	0,057660	**0,55**	**0,45**
25/01/12	22	12,80	0,63%	12,88	1,05	0,19%	1,052	13,44	0,82%	13,55	13,52	13,47	0,08400	0,02560	0,00016	0,00012	0,00004	0,109760	**0,77**	**0,23**
25/01/12	23				1,05	0,19%	1,052													
25/01/12	24				1,05	0,19%	1,052													
25/01/12	25				1,05	0,19%	1,052													
25/01/12	26	7,60	0,13%	7,61	1,05	0,19%	1,052	7,98	0,32%	8,01	7,99	8,00	0,01050	0,01520	0,00002	0,00001	0,00001	0,025720	**0,41**	**0,59**
25/01/12	28	5,97	-0,17%	5,96	1,05	0,19%	1,052	6,27	0,02%	6,27	6,26	6,28	-0,01050	0,01194	-0,00002	-0,00001	-0,00001	0,022439	**0,47**	**0,53**
25/01/12	30	5,30	-0,38%	5,28	1,05	0,19%	1,052	5,57	-0,19%	5,55	5,54	5,58	-0,02100	0,01060	-0,00004	-0,00003	-0,00001	0,031613	**0,67**	**0,33**
25/01/12	32	4,81	0,00%	4,81	1,05	0,19%	1,052	5,05	0,19%	5,06	5,05	5,06	0,00000	0,00962	0,00000	0,00000	0,00000	0,009620	**0,00**	**1,00**

Fecha	Micr.	Precio en AUD			Tipo de Cambio U$S:AUD			Precio en U$S			U$S Teóricos		Efectos individuales		Δ Int	Δ Int proporcional		Δ Variación Total	**Influencia**	
											AUD	TC	Δ Ef AUD	Δ Ef TC		AUD	TC		**AUD**	**TC**
		ANT	%Δ	ACT	ANT	%Δ	ACT	ANT	%Δ	ACT	Ec. 8	Ec. 9	Ec. 10	Ec. 11	Ec. 14	Ec. 18	Ec. 19	Ec. 20	**Ec. 21**	**Ec. 22**
01/02/12	16,5	18,83	2,28%	19,26	1,052	0,95%	1,062	19,81	3,26%	20,45	20,26	20,00	0,45236	0,18830	0,00430	0,00304	0,00126	0,644960	**0,71**	**0,29**
01/02/12	17	16,85	0,06%	16,86	1,052	0,95%	1,062	17,73	1,01%	17,91	17,74	17,89	0,01052	0,16850	0,00010	0,00001	0,00009	0,179120	**0,06**	**0,94**
01/02/12	17,5	16,02	-0,44%	15,95	1,052	0,95%	1,062	16,85	0,51%	16,94	16,78	17,01	-0,07364	0,16020	-0,00070	-0,00022	-0,00048	0,233581	**0,32**	**0,68**
01/02/12	18	15,13	-0,33%	15,08	1,052	0,95%	1,062	15,92	0,62%	16,01	15,86	16,07	-0,05260	0,15130	-0,00050	-0,00013	-0,00037	0,203658	**0,26**	**0,74**
01/02/12	18,5	14,67	-0,20%	14,64	1,052	0,95%	1,062	15,43	0,74%	15,55	15,40	15,58	-0,03156	0,14670	-0,00030	-0,00005	-0,00025	0,178066	**0,18**	**0,82**
01/02/12	19	14,31	-0,21%	14,28	1,052	0,95%	1,062	15,05	0,74%	15,17	15,02	15,20	-0,03156	0,14310	-0,00030	-0,00005	-0,00025	0,174468	**0,18**	**0,82**
01/02/12	19,5	14,03	0,00%	14,03	1,052	0,95%	1,062	14,76	0,95%	14,90	14,76	14,90	0,00000	0,14030	0,00000	0,00000	0,00000	0,140300	**0,00**	**1,00**
01/02/12	20	13,52	-0,07%	13,51	1,052	0,95%	1,062	14,22	0,88%	14,35	14,21	14,36	-0,01052	0,13520	-0,00010	-0,00001	-0,00009	0,145634	**0,07**	**0,93**
01/02/12	21	13,08	0,00%	13,08	1,052	0,95%	1,062	13,76	0,95%	13,89	13,76	13,89	0,00000	0,13080	0,00000	0,00000	0,00000	0,130800	**0,00**	**1,00**
01/02/12	22	12,88	-0,08%	12,87	1,052	0,95%	1,062	13,55	0,87%	13,67	13,54	13,68	-0,01052	0,12880	-0,00010	-0,00001	-0,00009	0,139235	**0,08**	**0,92**
01/02/12	23			12,55	1,052	0,95%	1,062			13,33										
01/02/12	24				1,052	0,95%	1,062													
01/02/12	25				1,052	0,95%	1,062													
01/02/12	26	7,61	-0,26%	7,59	1,052	0,95%	1,062	8,01	0,69%	8,06	7,98	8,08	-0,02104	0,07610	-0,00020	-0,00004	-0,00016	0,097027	**0,22**	**0,78**
01/02/12	28	5,96	0,00%	5,96	1,052	0,95%	1,062	6,27	0,95%	6,33	6,27	6,33	0,00000	0,05960	0,00000	0,00000	0,00000	0,059600	**0,00**	**1,00**
01/02/12	30	5,28	-0,57%	5,25	1,052	0,95%	1,062	5,55	0,38%	5,58	5,52	5,61	-0,03156	0,05280	-0,00030	-0,00011	-0,00019	0,084284	**0,38**	**0,62**
01/02/12	32	4,81	0,42%	4,83	1,052	0,95%	1,062	5,06	1,37%	5,13	5,08	5,11	0,02104	0,04810	0,00020	0,00006	0,00014	0,069340	**0,30**	**0,70**
02/02/12	16,5	19,26	0,57%	19,37	1,062	1,13%	1,074	20,45	1,71%	20,80	20,57	20,69	0,11682	0,23112	0,00132	0,00044	0,00088	0,349260	**0,34**	**0,66**
02/02/12	17	16,86	-0,24%	16,82	1,062	1,13%	1,074	17,91	0,89%	18,06	17,86	18,11	-0,04248	0,20232	-0,00048	-0,00008	-0,00040	0,244487	**0,17**	**0,83**
02/02/12	17,5	15,95	-0,75%	15,83	1,062	1,13%	1,074	16,94	0,37%	17,00	16,81	17,13	-0,12744	0,19140	-0,00144	-0,00058	-0,00086	0,318551	**0,40**	**0,60**
02/02/12	18	15,08	-0,60%	14,99	1,062	1,13%	1,074	16,01	0,53%	16,10	15,92	16,20	-0,09558	0,18096	-0,00108	-0,00037	-0,00071	0,276207	**0,35**	**0,65**
02/02/12	18,5	14,64	-0,61%	14,55	1,062	1,13%	1,074	15,55	0,51%	15,63	15,45	15,72	-0,09558	0,17568	-0,00108	-0,00038	-0,00070	0,270941	**0,35**	**0,65**
02/02/12	19	14,28	-0,70%	14,18	1,062	1,13%	1,074	15,17	0,42%	15,23	15,06	15,34	-0,10620	0,17136	-0,00120	-0,00046	-0,00074	0,277278	**0,38**	**0,62**
02/02/12	19,5	14,03	-0,50%	13,96	1,062	1,13%	1,074	14,90	0,63%	14,99	14,83	15,07	-0,07434	0,16836	-0,00084	-0,00026	-0,00058	0,242375	**0,31**	**0,69**
02/02/12	20	13,51	-0,37%	13,46	1,062	1,13%	1,074	14,35	0,76%	14,46	14,29	14,51	-0,05310	0,16212	-0,00060	-0,00015	-0,00045	0,214916	**0,25**	**0,75**
02/02/12	21	13,08	-0,46%	13,02	1,062	1,13%	1,074	13,89	0,67%	13,98	13,83	14,05	-0,06372	0,15696	-0,00072	-0,00021	-0,00051	0,220376	**0,29**	**0,71**
02/02/12	22	12,87	0,23%	12,90	1,062	1,13%	1,074	13,67	1,37%	13,85	13,70	13,82	0,03186	0,15444	0,00036	0,00006	0,00030	0,186660	**0,17**	**0,83**
02/02/12	23	12,55			1,062	1,13%	1,074	13,33												
02/02/12	24				1,062	1,13%	1,074													
02/02/12	25				1,062	1,13%	1,074													
02/02/12	26	7,59	0,00%	7,59	1,062	1,13%	1,074	8,06	1,13%	8,15	8,06	8,15	0,00000	0,09108	0,00000	0,00000	0,00000	0,091080	**0,00**	**1,00**
02/02/12	28	5,96	0,00%	5,96	1,062	1,13%	1,074	6,33	1,13%	6,40	6,33	6,40	0,00000	0,07152	0,00000	0,00000	0,00000	0,071520	**0,00**	**1,00**
02/02/12	30	5,25	-0,19%	5,24	1,062	1,13%	1,074	5,58	0,94%	5,63	5,56	5,64	-0,01062	0,06300	-0,00012	-0,00002	-0,00010	0,073535	**0,14**	**0,86**
02/02/12	32	4,83	-0,21%	4,82	1,062	1,13%	1,074	5,13	0,92%	5,18	5,12	5,19	-0,01062	0,05796	-0,00012	-0,00002	-0,00010	0,068497	**0,16**	**0,84**

Fecha	Micr.	Precio en AUD			Tipo de Cambio U$S:AUD			Precio en U$S			U$S Teóricos		Efectos individuales		Δ Int	Δ Int proporcional		Δ Variación Total	**Influencia**	
											AUD	TC	Δ Ef AUD	Δ Ef TC		AUD	TC		**AUD**	**TC**
		ANT	%Δ	ACT	ANT	%Δ	ACT	ANT	%Δ	ACT	Ec. 8	Ec. 9	Ec. 10	Ec. 11	Ec. 14	Ec. 18	Ec. 19	Ec. 20	**Ec. 21**	**Ec. 22**
08/02/12	16,5	19,37	3,82%	20,11	1,074	0,56%	1,08	20,80	4,40%	21,72	21,60	20,92	0,79476	0,11622	0,00444	0,00387	0,00057	0,915420	**0,87**	**0,13**
08/02/12	17	16,82	2,73%	17,28	1,074	0,56%	1,08	18,06	3,31%	18,66	18,56	18,17	0,49404	0,10092	0,00276	0,00229	0,00047	0,597720	**0,83**	**0,17**
08/02/12	17,5	15,83	3,98%	16,46	1,074	0,56%	1,08	17,00	4,56%	17,78	17,68	17,10	0,67662	0,09498	0,00378	0,00331	0,00047	0,775380	**0,88**	**0,12**
08/02/12	18	14,99	3,54%	15,52	1,074	0,56%	1,08	16,10	4,11%	16,76	16,67	16,19	0,56922	0,08994	0,00318	0,00275	0,00043	0,662340	**0,86**	**0,14**
08/02/12	18,5	14,55	2,54%	14,92	1,074	0,56%	1,08	15,63	3,12%	16,11	16,02	15,71	0,39738	0,08730	0,00222	0,00182	0,00040	0,486900	**0,82**	**0,18**
08/02/12	19	14,18	2,47%	14,53	1,074	0,56%	1,08	15,23	3,04%	15,69	15,61	15,31	0,37590	0,08508	0,00210	0,00171	0,00039	0,463080	**0,82**	**0,18**
08/02/12	19,5	13,96	1,72%	14,20	1,074	0,56%	1,08	14,99	2,29%	15,34	15,25	15,08	0,25776	0,08376	0,00144	0,00109	0,00035	0,342960	**0,75**	**0,25**
08/02/12	20	13,46	1,71%	13,69	1,074	0,56%	1,08	14,46	2,28%	14,79	14,70	14,54	0,24702	0,08076	0,00138	0,00104	0,00034	0,329160	**0,75**	**0,25**
08/02/12	21	13,02	3,15%	13,43	1,074	0,56%	1,08	13,98	3,73%	14,50	14,42	14,06	0,44034	0,07812	0,00246	0,00209	0,00037	0,520920	**0,85**	**0,15**
08/02/12	22	12,90	2,17%	13,18	1,074	0,56%	1,08	13,85	2,74%	14,23	14,16	13,93	0,30072	0,07740	0,00168	0,00134	0,00034	0,379800	**0,80**	**0,20**
08/02/12	23			12,94	1,074	0,56%	1,08			13,98										
08/02/12	24			11,32	1,074	0,56%	1,08			12,23										
08/02/12	25			9,17	1,074	0,56%	1,08			9,90										
08/02/12	26	7,59	2,90%	7,81	1,074	0,56%	1,08	8,15	3,47%	8,43	8,39	8,20	0,23628	0,04554	0,00132	0,00111	0,00021	0,283140	**0,84**	**0,16**
08/02/12	28	5,96	3,19%	6,15	1,074	0,56%	1,08	6,40	3,76%	6,64	6,61	6,44	0,20406	0,03576	0,00114	0,00097	0,00017	0,240960	**0,85**	**0,15**
08/02/12	30	5,24	3,82%	5,44	1,074	0,56%	1,08	5,63	4,40%	5,88	5,84	5,66	0,21480	0,03144	0,00120	0,00105	0,00015	0,247440	**0,87**	**0,13**
08/02/12	32	4,82	2,28%	4,93	1,074	0,56%	1,08	5,18	2,85%	5,32	5,29	5,21	0,11814	0,02892	0,00066	0,00053	0,00013	0,147720	**0,80**	**0,20**
09/02/12	16,5	20,11	0,10%	20,13	1,08	-0,19%	1,078	21,72	-0,09%	21,70	21,74	21,68	0,02160	-0,04022	-0,00004	-0,00001	-0,00003	0,061832	**0,35**	**0,65**
09/02/12	17	17,28	2,95%	17,79	1,08	-0,19%	1,078	18,66	2,76%	19,18	19,21	18,63	0,55080	-0,03456	-0,00102	-0,00096	-0,00006	0,584460	**0,94**	**0,06**
09/02/12	17,5	16,46	2,00%	16,79	1,08	-0,19%	1,078	17,78	1,82%	18,10	18,13	17,74	0,35640	-0,03292	-0,00066	-0,00060	-0,00006	0,388772	**0,92**	**0,08**
09/02/12	18	15,52	2,45%	15,90	1,08	-0,19%	1,078	16,76	2,26%	17,14	17,17	16,73	0,41040	-0,03104	-0,00076	-0,00071	-0,00005	0,440787	**0,93**	**0,07**
09/02/12	18,5	14,92	3,08%	15,38	1,08	-0,19%	1,078	16,11	2,89%	16,58	16,61	16,08	0,49680	-0,02984	-0,00092	-0,00087	-0,00005	0,525824	**0,94**	**0,06**
09/02/12	19	14,53	2,34%	14,87	1,08	-0,19%	1,078	15,69	2,15%	16,03	16,06	15,66	0,36720	-0,02906	-0,00068	-0,00063	-0,00005	0,395680	**0,93**	**0,07**
09/02/12	19,5	14,20	1,90%	14,47	1,08	-0,19%	1,078	15,34	1,71%	15,60	15,63	15,31	0,29160	-0,02840	-0,00054	-0,00049	-0,00005	0,319556	**0,91**	**0,09**
09/02/12	20	13,69	2,26%	14,00	1,08	-0,19%	1,078	14,79	2,08%	15,09	15,12	14,76	0,33480	-0,02738	-0,00062	-0,00057	-0,00005	0,361654	**0,92**	**0,08**
09/02/12	21	13,43	2,98%	13,83	1,08	-0,19%	1,078	14,50	2,79%	14,91	14,94	14,48	0,43200	-0,02686	-0,00080	-0,00075	-0,00005	0,458154	**0,94**	**0,06**
09/02/12	22	13,18	2,35%	13,49	1,08	-0,19%	1,078	14,23	2,16%	14,54	14,57	14,21	0,33480	-0,02636	-0,00062	-0,00057	-0,00005	0,360631	**0,93**	**0,07**
09/02/12	23	12,94	3,79%	13,43	1,08	-0,19%	1,078	13,98	3,59%	14,48	14,50	13,95	0,52920	-0,02588	-0,00098	-0,00093	-0,00005	0,554191	**0,95**	**0,05**
09/02/12	24	11,32			1,08	-0,19%	1,078	12,23												
09/02/12	25	9,17			1,08	-0,19%	1,078	9,90												
09/02/12	26	7,81	0,64%	7,86	1,08	-0,19%	1,078	8,43	0,45%	8,47	8,49	8,42	0,05400	-0,01562	-0,00010	-0,00008	-0,00002	0,069565	**0,78**	**0,22**
09/02/12	28	6,15	0,00%	6,15	1,08	-0,19%	1,078	6,64	-0,19%	6,63	6,64	6,63	0,00000	-0,01230	0,00000	0,00000	0,00000	0,012300	**0,00**	**1,00**
09/02/12	30	5,44	0,55%	5,47	1,08	-0,19%	1,078	5,88	0,37%	5,90	5,91	5,86	0,03240	-0,01088	-0,00006	-0,00004	-0,00002	0,043250	**0,75**	**0,25**
09/02/12	32	4,93	0,00%	4,93	1,08	-0,19%	1,078	5,32	-0,19%	5,31	5,32	5,31	0,00000	-0,00986	0,00000	0,00000	0,00000	0,009860	**0,00**	**1,00**

Fecha	Micr.	Precio en AUD			Tipo de Cambio U$S:AUD			Precio en U$S			U$S Teóricos		Efectos individuales		Δ Int	Δ Int proporcional		Δ Variación Total	**Influencia**	
											AUD	TC	Δ Ef AUD	Δ Ef TC		AUD	TC		**AUD**	**TC**
		ANT	%Δ	ACT	ANT	%Δ	ACT	ANT	%Δ	ACT	Ec. 8	Ec. 9	Ec. 10	Ec. 11	Ec. 14	Ec. 18	Ec. 19	Ec. 20	**Ec. 21**	**Ec. 22**
14/02/12	16,5	20,13			1,078	-0,83%	1,069	21,70												
14/02/12	17	17,79	0,17%	17,82	1,078	-0,83%	1,069	19,18	-0,67%	19,05	19,21	19,02	0,03234	-0,16011	-0,00027	-0,00005	-0,00022	0,192629	**0,17**	**0,83**
14/02/12	17,5	16,79	0,06%	16,80	1,078	-0,83%	1,069	18,10	-0,78%	17,96	18,11	17,95	0,01078	-0,15111	-0,00009	-0,00001	-0,00008	0,161968	**0,07**	**0,93**
14/02/12	18	15,90	0,13%	15,92	1,078	-0,83%	1,069	17,14	-0,71%	17,02	17,16	17,00	0,02156	-0,14310	-0,00018	-0,00002	-0,00016	0,164793	**0,13**	**0,87**
14/02/12	18,5	15,38	0,20%	15,41	1,078	-0,83%	1,069	16,58	-0,64%	16,47	16,61	16,44	0,03234	-0,13842	-0,00027	-0,00005	-0,00022	0,170928	**0,19**	**0,81**
14/02/12	19	14,87	0,61%	14,96	1,078	-0,83%	1,069	16,03	-0,23%	15,99	16,13	15,90	0,09702	-0,13383	-0,00081	-0,00034	-0,00047	0,230979	**0,42**	**0,58**
14/02/12	19,5	14,47	0,76%	14,58	1,078	-0,83%	1,069	15,60	-0,08%	15,59	15,72	15,47	0,11858	-0,13023	-0,00099	-0,00047	-0,00052	0,248856	**0,47**	**0,53**
14/02/12	20	14,00	1,00%	14,14	1,078	-0,83%	1,069	15,09	0,16%	15,12	15,24	14,97	0,15092	-0,12600	-0,00126	-0,00069	-0,00057	0,276807	**0,54**	**0,46**
14/02/12	21	13,83	1,01%	13,97	1,078	-0,83%	1,069	14,91	0,17%	14,93	15,06	14,78	0,15092	-0,12447	-0,00126	-0,00069	-0,00057	0,275269	**0,55**	**0,45**
14/02/12	22	13,49	1,11%	13,64	1,078	-0,83%	1,069	14,54	0,27%	14,58	14,70	14,42	0,16170	-0,12141	-0,00135	-0,00077	-0,00058	0,282918	**0,57**	**0,43**
14/02/12	23	13,43	0,30%	13,47	1,078	-0,83%	1,069	14,48	-0,54%	14,40	14,52	14,36	0,04312	-0,12087	-0,00036	-0,00009	-0,00027	0,164161	**0,26**	**0,74**
14/02/12	24				1,078	-0,83%	1,069													
14/02/12	25				1,078	-0,83%	1,069													
14/02/12	26	7,86			1,078	-0,83%	1,069	8,47												
14/02/12	28	6,15	3,58%	6,37	1,078	-0,83%	1,069	6,63	2,71%	6,81	6,87	6,57	0,23716	-0,05535	-0,00198	-0,00161	-0,00037	0,291279	**0,81**	**0,19**
14/02/12	30	5,47	2,56%	5,61	1,078	-0,83%	1,069	5,90	1,70%	6,00	6,05	5,85	0,15092	-0,04923	-0,00126	-0,00095	-0,00031	0,199510	**0,75**	**0,25**
14/02/12	32	4,93	0,81%	4,97	1,078	-0,83%	1,069	5,31	-0,03%	5,31	5,36	5,27	0,04312	-0,04437	-0,00036	-0,00018	-0,00018	0,087495	**0,49**	**0,51**
15/02/12	16,5			20,08	1,069	0,47%	1,074			21,57										
15/02/12	17	17,82	-0,11%	17,80	1,069	0,47%	1,074	19,05	0,35%	19,12	19,03	19,14	-0,02138	0,08910	-0,00010	-0,00002	-0,00008	0,110419	**0,19**	**0,81**
15/02/12	17,5	16,80	-0,18%	16,77	1,069	0,47%	1,074	17,96	0,29%	18,01	17,93	18,04	-0,03207	0,08400	-0,00015	-0,00004	-0,00011	0,116003	**0,28**	**0,72**
15/02/12	18	15,92	0,69%	16,03	1,069	0,47%	1,074	17,02	1,16%	17,22	17,14	17,10	0,11759	0,07960	0,00055	0,00033	0,00022	0,197740	**0,60**	**0,40**
15/02/12	18,5	15,41	-0,06%	15,40	1,069	0,47%	1,074	16,47	0,40%	16,54	16,46	16,55	-0,01069	0,07705	-0,00005	-0,00001	-0,00004	0,087702	**0,12**	**0,88**
15/02/12	19	14,96	-0,40%	14,90	1,069	0,47%	1,074	15,99	0,06%	16,00	15,93	16,07	-0,06414	0,07480	-0,00030	-0,00014	-0,00016	0,138917	**0,46**	**0,54**
15/02/12	19,5	14,58	-0,69%	14,48	1,069	0,47%	1,074	15,59	-0,22%	15,55	15,48	15,66	-0,10690	0,07290	-0,00050	-0,00030	-0,00020	0,179895	**0,60**	**0,40**
15/02/12	20	14,14	-1,13%	13,98	1,069	0,47%	1,074	15,12	-0,67%	15,01	14,94	15,19	-0,17104	0,07070	-0,00080	-0,00057	-0,00023	0,242072	**0,71**	**0,29**
15/02/12	21	13,97	-1,29%	13,79	1,069	0,47%	1,074	14,93	-0,83%	14,81	14,74	15,00	-0,19242	0,06985	-0,00090	-0,00066	-0,00024	0,262691	**0,74**	**0,26**
15/02/12	22	13,64	-0,95%	13,51	1,069	0,47%	1,074	14,58	-0,49%	14,51	14,44	14,65	-0,13897	0,06820	-0,00065	-0,00044	-0,00021	0,207392	**0,67**	**0,33**
15/02/12	23	13,47	-0,45%	13,41	1,069	0,47%	1,074	14,40	0,02%	14,40	14,34	14,47	-0,06414	0,06735	-0,00030	-0,00015	-0,00015	0,131483	**0,49**	**0,51**
15/02/12	24				1,069	0,47%	1,074													
15/02/12	25				1,069	0,47%	1,074													
15/02/12	26			8,33	1,069	0,47%	1,074			8,95										
15/02/12	28	6,37	0,00%	6,37	1,069	0,47%	1,074	6,81	0,47%	6,84	6,81	6,84	0,00000	0,03185	0,00000	0,00000	0,00000	0,031850	**0,00**	**1,00**
15/02/12	30	5,61	3,92%	5,83	1,069	0,47%	1,074	6,00	4,41%	6,26	6,23	6,03	0,23518	0,02805	0,00110	0,00098	0,00012	0,264330	**0,89**	**0,11**
15/02/12	32	4,97	3,82%	5,16	1,069	0,47%	1,074	5,31	4,31%	5,54	5,52	5,34	0,20311	0,02485	0,00095	0,00085	0,00010	0,228910	**0,89**	**0,11**

Fecha	Micr.	Precio en AUD			Tipo de Cambio U$S:AUD			Precio en U$S			U$S Teóricos		Efectos individuales		Δ Int	Δ Int proporcional		Δ Variación Total	**Influencia**	
											AUD	TC	Δ Ef AUD	Δ Ef TC		AUD	TC		**AUD**	**TC**
		ANT	%Δ	ACT	ANT	%Δ	ACT	ANT	%Δ	ACT	Ec. 8	Ec. 9	Ec. 10	Ec. 11	Ec. 14	Ec. 18	Ec. 19	Ec. 20	**Ec. 21**	**Ec. 22**
21/02/12	16,5	20,08			1,074	-0,09%	1,073	21,57												
21/02/12	17	17,80	-1,85%	17,47	1,074	-0,09%	1,073	19,12	-1,95%	18,75	18,76	19,10	-0,35442	-0,01780	0,00033	0,00031	0,00002	0,371890	**0,95**	**0,05**
21/02/12	17,5	16,77	-1,97%	16,44	1,074	-0,09%	1,073	18,01	-2,06%	17,64	17,66	17,99	-0,35442	-0,01677	0,00033	0,00032	0,00001	0,370860	**0,95**	**0,05**
21/02/12	18	16,03	-1,87%	15,73	1,074	-0,09%	1,073	17,22	-1,96%	16,88	16,89	17,20	-0,32220	-0,01603	0,00030	0,00029	0,00001	0,337930	**0,95**	**0,05**
21/02/12	18,5	15,40	-1,75%	15,13	1,074	-0,09%	1,073	16,54	-1,84%	16,23	16,25	16,52	-0,28998	-0,01540	0,00027	0,00026	0,00001	0,305110	**0,95**	**0,05**
21/02/12	19	14,90	-1,95%	14,61	1,074	-0,09%	1,073	16,00	-2,04%	15,68	15,69	15,99	-0,31146	-0,01490	0,00029	0,00028	0,00001	0,326070	**0,95**	**0,05**
21/02/12	19,5	14,48	-2,14%	14,17	1,074	-0,09%	1,073	15,55	-2,23%	15,20	15,22	15,54	-0,33294	-0,01448	0,00031	0,00030	0,00001	0,347110	**0,96**	**0,04**
21/02/12	20	13,98	-1,72%	13,74	1,074	-0,09%	1,073	15,01	-1,81%	14,74	14,76	15,00	-0,25776	-0,01398	0,00024	0,00023	0,00001	0,271500	**0,95**	**0,05**
21/02/12	21	13,79	-2,97%	13,38	1,074	-0,09%	1,073	14,81	-3,06%	14,36	14,37	14,80	-0,44034	-0,01379	0,00041	0,00040	0,00001	0,453720	**0,97**	**0,03**
21/02/12	22	13,51	-2,74%	13,14	1,074	-0,09%	1,073	14,51	-2,83%	14,10	14,11	14,50	-0,39738	-0,01351	0,00037	0,00036	0,00001	0,410520	**0,97**	**0,03**
21/02/12	23	13,41	-3,13%	12,99	1,074	-0,09%	1,073	14,40	-3,22%	13,94	13,95	14,39	-0,45108	-0,01341	0,00042	0,00041	0,00001	0,464070	**0,97**	**0,03**
21/02/12	24				1,074	-0,09%	1,073													
21/02/12	25				1,074	-0,09%	1,073													
21/02/12	26	8,33	1,44%	8,45	1,074	-0,09%	1,073	8,95	1,35%	9,07	9,08	8,94	0,12888	-0,00833	-0,00012	-0,00011	-0,00001	0,137105	**0,94**	**0,06**
21/02/12	28	6,37	0,63%	6,41	1,074	-0,09%	1,073	6,84	0,53%	6,88	6,88	6,84	0,04296	-0,00637	-0,00004	-0,00003	-0,00001	0,049300	**0,87**	**0,13**
21/02/12	30	5,83	1,20%	5,90	1,074	-0,09%	1,073	6,26	1,11%	6,33	6,34	6,26	0,07518	-0,00583	-0,00007	-0,00006	-0,00001	0,080950	**0,93**	**0,07**
21/02/12	32	5,16	0,97%	5,21	1,074	-0,09%	1,073	5,54	0,87%	5,59	5,60	5,54	0,05370	-0,00516	-0,00005	-0,00005	0,00000	0,058819	**0,91**	**0,09**
22/02/12	16,5			19,12	1,073	-0,75%	1,065			20,36										
22/02/12	17	17,47	-2,52%	17,03	1,073	-0,75%	1,065	18,75	-3,25%	18,14	18,27	18,61	-0,47212	-0,13976	0,00352	0,00272	0,00080	0,608360	**0,77**	**0,23**
22/02/12	17,5	16,44	-1,64%	16,17	1,073	-0,75%	1,065	17,64	-2,38%	17,22	17,35	17,51	-0,28971	-0,13152	0,00216	0,00149	0,00067	0,419070	**0,69**	**0,31**
22/02/12	18	15,73	-1,14%	15,55	1,073	-0,75%	1,065	16,88	-1,88%	16,56	16,69	16,75	-0,19314	-0,12584	0,00144	0,00087	0,00057	0,317540	**0,61**	**0,39**
22/02/12	18,5	15,13	-1,39%	14,92	1,073	-0,75%	1,065	16,23	-2,12%	15,89	16,01	16,11	-0,22533	-0,12104	0,00168	0,00109	0,00059	0,344690	**0,65**	**0,35**
22/02/12	19	14,61	-1,16%	14,44	1,073	-0,75%	1,065	15,68	-1,90%	15,38	15,49	15,56	-0,18241	-0,11688	0,00136	0,00083	0,00053	0,297930	**0,61**	**0,39**
22/02/12	19,5	14,17	-0,99%	14,03	1,073	-0,75%	1,065	15,20	-1,73%	14,94	15,05	15,09	-0,15022	-0,11336	0,00112	0,00064	0,00048	0,262460	**0,57**	**0,43**
22/02/12	20	13,74	-0,44%	13,68	1,073	-0,75%	1,065	14,74	-1,18%	14,57	14,68	14,63	-0,06438	-0,10992	0,00048	0,00018	0,00030	0,173820	**0,37**	**0,63**
22/02/12	21	13,38	-0,45%	13,32	1,073	-0,75%	1,065	14,36	-1,19%	14,19	14,29	14,25	-0,06438	-0,10704	0,00048	0,00018	0,00030	0,170940	**0,38**	**0,62**
22/02/12	22	13,14	-0,61%	13,06	1,073	-0,75%	1,065	14,10	-1,35%	13,91	14,01	13,99	-0,08584	-0,10512	0,00064	0,00029	0,00035	0,190320	**0,45**	**0,55**
22/02/12	23	12,99	-1,00%	12,86	1,073	-0,75%	1,065	13,94	-1,74%	13,70	13,80	13,83	-0,13949	-0,10392	0,00104	0,00060	0,00044	0,242370	**0,57**	**0,43**
22/02/12	24				1,073	-0,75%	1,065													
22/02/12	25				1,073	-0,75%	1,065													
22/02/12	26	8,45			1,073	-0,75%	1,065	9,07												
22/02/12	28	6,41	-0,16%	6,40	1,073	-0,75%	1,065	6,88	-0,90%	6,82	6,87	6,83	-0,01073	-0,05128	0,00008	0,00001	0,00007	0,061930	**0,17**	**0,83**
22/02/12	30	5,90	-1,53%	5,81	1,073	-0,75%	1,065	6,33	-2,26%	6,19	6,23	6,28	-0,09657	-0,04720	0,00072	0,00048	0,00024	0,143050	**0,67**	**0,33**
22/02/12	32	5,21	-2,50%	5,08	1,073	-0,75%	1,065	5,59	-3,22%	5,41	5,45	5,55	-0,13949	-0,04168	0,00104	0,00080	0,00024	0,180130	**0,77**	**0,23**

Fecha	Micr.	Precio en AUD			Tipo de Cambio U$S:AUD			Precio en U$S			U$S Teóricos		Efectos individuales		Δ Int	Δ Int proporcional		Δ Variación Total	**Influencia**	
											AUD	TC	Δ Ef AUD	Δ Ef TC		AUD	TC		**AUD**	**TC**
		ANT	%Δ	ACT	ANT	%Δ	ACT	ANT	%Δ	ACT	Ec. 8	Ec. 9	Ec. 10	Ec. 11	Ec. 14	Ec. 18	Ec. 19	Ec. 20	**Ec. 21**	**Ec. 22**
28/02/12	16,5	19,12	-0,52%	19,02	1,065	1,22%	1,078	20,36	0,69%	20,50	20,26	20,61	-0,10650	0,24856	-0,00130	-0,00039	-0,00091	0,354540	**0,30**	**0,70**
28/02/12	17	17,03	-0,35%	16,97	1,065	1,22%	1,078	18,14	0,86%	18,29	18,07	18,36	-0,06390	0,22139	-0,00078	-0,00017	-0,00061	0,284859	**0,22**	**0,78**
28/02/12	17,5	16,17	-0,31%	16,12	1,065	1,22%	1,078	17,22	0,91%	17,38	17,17	17,43	-0,05325	0,21021	-0,00065	-0,00013	-0,00052	0,263073	**0,20**	**0,80**
28/02/12	18	15,55	-0,51%	15,47	1,065	1,22%	1,078	16,56	0,70%	16,68	16,48	16,76	-0,08520	0,20215	-0,00104	-0,00031	-0,00073	0,286927	**0,30**	**0,70**
28/02/12	18,5	14,92	-0,54%	14,84	1,065	1,22%	1,078	15,89	0,68%	16,00	15,80	16,08	-0,08520	0,19396	-0,00104	-0,00032	-0,00072	0,278755	**0,31**	**0,69**
28/02/12	19	14,44	-0,90%	14,31	1,065	1,22%	1,078	15,38	0,31%	15,43	15,24	15,57	-0,13845	0,18772	-0,00169	-0,00072	-0,00097	0,325915	**0,43**	**0,57**
28/02/12	19,5	14,03	-0,71%	13,93	1,065	1,22%	1,078	14,94	0,50%	15,02	14,84	15,12	-0,10650	0,18239	-0,00130	-0,00048	-0,00082	0,288548	**0,37**	**0,63**
28/02/12	20	13,68	-1,46%	13,48	1,065	1,22%	1,078	14,57	-0,26%	14,53	14,36	14,75	-0,21300	0,17784	-0,00260	-0,00142	-0,00118	0,391074	**0,55**	**0,45**
28/02/12	21	13,32	-0,83%	13,21	1,065	1,22%	1,078	14,19	0,38%	14,24	14,07	14,36	-0,11715	0,17316	-0,00143	-0,00058	-0,00085	0,290034	**0,41**	**0,59**
28/02/12	22	13,06			1,065	1,22%	1,078	13,91												
28/02/12	23	12,86			1,065	1,22%	1,078	13,70												
28/02/12	24				1,065	1,22%	1,078													
28/02/12	25				1,065	1,22%	1,078													
28/02/12	26				1,065	1,22%	1,078													
28/02/12	28	6,40	-2,03%	6,27	1,065	1,22%	1,078	6,82	-0,84%	6,76	6,68	6,90	-0,13845	0,08320	-0,00169	-0,00106	-0,00063	0,222071	**0,63**	**0,37**
28/02/12	30	5,81	-1,72%	5,71	1,065	1,22%	1,078	6,19	-0,52%	6,16	6,08	6,26	-0,10650	0,07553	-0,00130	-0,00076	-0,00054	0,182251	**0,59**	**0,41**
28/02/12	32	5,08			1,065	1,22%	1,078	5,41												
29/02/12	16,5	19,02	1,05%	19,22	1,078	0,37%	1,082	20,50	1,43%	20,80	20,72	20,58	0,21560	0,07608	0,00080	0,00059	0,00021	0,292480	**0,74**	**0,26**
29/02/12	17	16,97	2,00%	17,31	1,078	0,37%	1,082	18,29	2,38%	18,73	18,66	18,36	0,36652	0,06788	0,00136	0,00115	0,00021	0,435760	**0,84**	**0,16**
29/02/12	17,5	16,12	1,74%	16,40	1,078	0,37%	1,082	17,38	2,11%	17,74	17,68	17,44	0,30184	0,06448	0,00112	0,00092	0,00020	0,367440	**0,82**	**0,18**
29/02/12	18	15,47	1,03%	15,63	1,078	0,37%	1,082	16,68	1,41%	16,91	16,85	16,74	0,17248	0,06188	0,00064	0,00047	0,00017	0,235000	**0,74**	**0,26**
29/02/12	18,5	14,84	0,81%	14,96	1,078	0,37%	1,082	16,00	1,18%	16,19	16,13	16,06	0,12936	0,05936	0,00048	0,00033	0,00015	0,189200	**0,69**	**0,31**
29/02/12	19	14,31	0,49%	14,38	1,078	0,37%	1,082	15,43	0,86%	15,56	15,50	15,48	0,07546	0,05724	0,00028	0,00016	0,00012	0,132980	**0,57**	**0,43**
29/02/12	19,5	13,93	0,65%	14,02	1,078	0,37%	1,082	15,02	1,02%	15,17	15,11	15,07	0,09702	0,05572	0,00036	0,00023	0,00013	0,153100	**0,64**	**0,36**
29/02/12	20	13,48			1,078	0,37%	1,082	14,53												
29/02/12	21	13,21			1,078	0,37%	1,082	14,24												
29/02/12	22				1,078	0,37%	1,082													
29/02/12	23				1,078	0,37%	1,082													
29/02/12	24				1,078	0,37%	1,082													
29/02/12	25				1,078	0,37%	1,082													
29/02/12	26				1,078	0,37%	1,082													
29/02/12	28	6,27			1,078	0,37%	1,082	6,76												
29/02/12	30	5,71			1,078	0,37%	1,082	6,16												
29/02/12	32				1,078	0,37%	1,082													

Fecha	Micr.	Precio en AUD			Tipo de Cambio U$S:AUD			Precio en U$S			U$S Teóricos		Efectos individuales		Δ Int	Δ Int proporcional		Δ Variación Total	**Influencia**	
											AUD	TC	Δ Ef AUD	Δ Ef TC		AUD	TC		**AUD**	**TC**
		ANT	%Δ	ACT	ANT	%Δ	ACT	ANT	%Δ	ACT	Ec. 8	Ec. 9	Ec. 10	Ec. 11	Ec. 14	Ec. 18	Ec. 19	Ec. 20	**Ec. 21**	**Ec. 22**
01/03/12	16,5	19,22	-0,05%	19,21	1,082	-0,74%	1,074	20,80	-0,79%	20,63	20,79	20,64	-0,01082	-0,15376	0,00008	0,00001	0,00007	0,164500	**0,07**	**0,93**
01/03/12	17	17,31	-0,81%	17,17	1,082	-0,74%	1,074	18,73	-1,54%	18,44	18,58	18,59	-0,15148	-0,13848	0,00112	0,00059	0,00053	0,288840	**0,52**	**0,48**
01/03/12	17,5	16,40	-0,79%	16,27	1,082	-0,74%	1,074	17,74	-1,53%	17,47	17,60	17,61	-0,14066	-0,13120	0,00104	0,00054	0,00050	0,270820	**0,52**	**0,48**
01/03/12	18	15,63	0,13%	15,65	1,082	-0,74%	1,074	16,91	-0,61%	16,81	16,93	16,79	0,02164	-0,12504	-0,00016	-0,00002	-0,00014	0,146793	**0,15**	**0,85**
01/03/12	18,5	14,96	0,40%	15,02	1,082	-0,74%	1,074	16,19	-0,34%	16,13	16,25	16,07	0,06492	-0,11968	-0,00048	-0,00017	-0,00031	0,184742	**0,35**	**0,65**
01/03/12	19	14,38	0,63%	14,47	1,082	-0,74%	1,074	15,56	-0,12%	15,54	15,66	15,44	0,09738	-0,11504	-0,00072	-0,00033	-0,00039	0,212480	**0,46**	**0,54**
01/03/12	19,5	14,02	0,50%	14,09	1,082	-0,74%	1,074	15,17	-0,24%	15,13	15,25	15,06	0,07574	-0,11216	-0,00056	-0,00023	-0,00033	0,188009	**0,40**	**0,60**
01/03/12	20			13,64	1,082	-0,74%	1,074			14,65										
01/03/12	21			13,34	1,082	-0,74%	1,074			14,33										
01/03/12	22				1,082	-0,74%	1,074													
01/03/12	23				1,082	-0,74%	1,074													
01/03/12	24				1,082	-0,74%	1,074													
01/03/12	25				1,082	-0,74%	1,074													
01/03/12	26				1,082	-0,74%	1,074													
01/03/12	28			6,27	1,082	-0,74%	1,074			6,73										
01/03/12	30			5,69	1,082	-0,74%	1,074			6,11										
01/03/12	32				1,082	-0,74%	1,074													
06/03/12	16,5	19,21	-1,20%	18,98	1,074	-1,12%	1,062	20,63	-2,30%	20,16	20,38	20,40	-0,24702	-0,23052	0,00276	0,00143	0,00133	0,474780	**0,52**	**0,48**
06/03/12	17	17,17	-1,28%	16,95	1,074	-1,12%	1,062	18,44	-2,38%	18,00	18,20	18,23	-0,23628	-0,20604	0,00264	0,00141	0,00123	0,439680	**0,53**	**0,47**
06/03/12	17,5	16,27	-1,41%	16,04	1,074	-1,12%	1,062	17,47	-2,52%	17,03	17,23	17,28	-0,24702	-0,19524	0,00276	0,00154	0,00122	0,439500	**0,56**	**0,44**
06/03/12	18	15,65	-2,04%	15,33	1,074	-1,12%	1,062	16,81	-3,14%	16,28	16,46	16,62	-0,34368	-0,18780	0,00384	0,00248	0,00136	0,527640	**0,65**	**0,35**
06/03/12	18,5	15,02	-2,00%	14,72	1,074	-1,12%	1,062	16,13	-3,09%	15,63	15,81	15,95	-0,32220	-0,18024	0,00360	0,00231	0,00129	0,498840	**0,64**	**0,36**
06/03/12	19	14,47	0,28%	14,51	1,074	-1,12%	1,062	15,54	-0,84%	15,41	15,58	15,37	0,04296	-0,17364	-0,00048	-0,00010	-0,00038	0,216890	**0,20**	**0,80**
06/03/12	19,5	14,09	0,35%	14,14	1,074	-1,12%	1,062	15,13	-0,77%	15,02	15,19	14,96	0,05370	-0,16908	-0,00060	-0,00014	-0,00046	0,223091	**0,24**	**0,76**
06/03/12	20	13,64	0,73%	13,74	1,074	-1,12%	1,062	14,65	-0,39%	14,59	14,76	14,49	0,10740	-0,16368	-0,00120	-0,00048	-0,00072	0,271329	**0,39**	**0,61**
06/03/12	21	13,34	1,05%	13,48	1,074	-1,12%	1,062	14,33	-0,08%	14,32	14,48	14,17	0,15036	-0,16008	-0,00168	-0,00081	-0,00087	0,310493	**0,48**	**0,52**
06/03/12	22			13,12	1,074	-1,12%	1,062			13,93										
06/03/12	23			12,84	1,074	-1,12%	1,062			13,64										
06/03/12	24				1,074	-1,12%	1,062													
06/03/12	25				1,074	-1,12%	1,062													
06/03/12	26			8,21	1,074	-1,12%	1,062			8,72										
06/03/12	28	6,27	0,16%	6,28	1,074	-1,12%	1,062	6,73	-0,96%	6,67	6,74	6,66	0,01074	-0,07524	-0,00012	-0,00001	-0,00011	0,086070	**0,12**	**0,88**
06/03/12	30	5,69	-0,18%	5,68	1,074	-1,12%	1,062	6,11	-1,29%	6,03	6,10	6,04	-0,01074	-0,06828	0,00012	0,00002	0,00010	0,078900	**0,14**	**0,86**
06/03/12	32			5,08	1,074	-1,12%	1,062			5,39										

Fecha	Micr.	Precio en AUD			Tipo de Cambio U$S:AUD			Precio en U$S			U$S Teóricos		Efectos individuales		Δ Int	Δ Int proporcional		Δ Variación Total	**Influencia**	
											AUD	TC	Δ Ef AUD	Δ Ef TC		AUD	TC		**AUD**	**TC**
		ANT	%Δ	ACT	ANT	%Δ	ACT	ANT	%Δ	ACT	Ec. 8	Ec. 9	Ec. 10	Ec. 11	Ec. 14	Ec. 18	Ec. 19	Ec. 20	**Ec. 21**	**Ec. 22**
07/03/12	16,5	18,98			1,062	-0,66%	1,055	20,16												
07/03/12	17	16,95	0,00%	16,95	1,062	-0,66%	1,055	18,00	-0,66%	17,88	18,00	17,88	0,00000	-0,11865	0,00000	0,00000	0,00000	0,118650	**0,00**	**1,00**
07/03/12	17,5	16,04	0,00%	16,04	1,062	-0,66%	1,055	17,03	-0,66%	16,92	17,03	16,92	0,00000	-0,11228	0,00000	0,00000	0,00000	0,112280	**0,00**	**1,00**
07/03/12	18	15,33	0,20%	15,36	1,062	-0,66%	1,055	16,28	-0,46%	16,20	16,31	16,17	0,03186	-0,10731	-0,00021	-0,00005	-0,00016	0,139284	**0,23**	**0,77**
07/03/12	18,5	14,72	0,27%	14,76	1,062	-0,66%	1,055	15,63	-0,39%	15,57	15,68	15,53	0,04248	-0,10304	-0,00028	-0,00008	-0,00020	0,145637	**0,29**	**0,71**
07/03/12	19	14,51	0,07%	14,52	1,062	-0,66%	1,055	15,41	-0,59%	15,32	15,42	15,31	0,01062	-0,10157	-0,00007	-0,00001	-0,00006	0,112247	**0,09**	**0,91**
07/03/12	19,5	14,14	0,00%	14,14	1,062	-0,66%	1,055	15,02	-0,66%	14,92	15,02	14,92	0,00000	-0,09898	0,00000	0,00000	0,00000	0,098980	**0,00**	**1,00**
07/03/12	20	13,74	-0,29%	13,70	1,062	-0,66%	1,055	14,59	-0,95%	14,45	14,55	14,50	-0,04248	-0,09618	0,00028	0,00009	0,00019	0,138380	**0,31**	**0,69**
07/03/12	21	13,48	-0,52%	13,41	1,062	-0,66%	1,055	14,32	-1,17%	14,15	14,24	14,22	-0,07434	-0,09436	0,00049	0,00022	0,00027	0,168210	**0,44**	**0,56**
07/03/12	22	13,12	0,00%	13,12	1,062	-0,66%	1,055	13,93	-0,66%	13,84	13,93	13,84	0,00000	-0,09184	0,00000	0,00000	0,00000	0,091840	**0,00**	**1,00**
07/03/12	23	12,84	-1,56%	12,64	1,062	-0,66%	1,055	13,64	-2,21%	13,34	13,42	13,55	-0,21240	-0,08988	0,00140	0,00098	0,00042	0,300880	**0,70**	**0,30**
07/03/12	24				1,062	-0,66%	1,055													
07/03/12	25				1,062	-0,66%	1,055													
07/03/12	26	8,21	-0,61%	8,16	1,062	-0,66%	1,055	8,72	-1,26%	8,61	8,67	8,66	-0,05310	-0,05747	0,00035	0,00017	0,00018	0,110220	**0,48**	**0,52**
07/03/12	28	6,28	-0,48%	6,25	1,062	-0,66%	1,055	6,67	-1,13%	6,59	6,64	6,63	-0,03186	-0,04396	0,00021	0,00009	0,00012	0,075610	**0,42**	**0,58**
07/03/12	30	5,68	-0,53%	5,65	1,062	-0,66%	1,055	6,03	-1,18%	5,96	6,00	5,99	-0,03186	-0,03976	0,00021	0,00009	0,00012	0,071410	**0,44**	**0,56**
07/03/12	32	5,08	-0,98%	5,03	1,062	-0,66%	1,055	5,39	-1,64%	5,31	5,34	5,36	-0,05310	-0,03556	0,00035	0,00021	0,00014	0,088310	**0,60**	**0,40**
08/03/12	16,5				1,055	0,38%	1,059													
08/03/12	17	16,95	0,00%	16,95	1,055	0,38%	1,059	17,88	0,38%	17,95	17,88	17,95	0,00000	0,06780	0,00000	0,00000	0,00000	0,067800	**0,00**	**1,00**
08/03/12	17,5	16,04	0,00%	16,04	1,055	0,38%	1,059	16,92	0,38%	16,99	16,92	16,99	0,00000	0,06416	0,00000	0,00000	0,00000	0,064160	**0,00**	**1,00**
08/03/12	18	15,36	0,59%	15,45	1,055	0,38%	1,059	16,20	0,97%	16,36	16,30	16,27	0,09495	0,06144	0,00036	0,00022	0,00014	0,156750	**0,61**	**0,39**
08/03/12	18,5	14,76	0,88%	14,89	1,055	0,38%	1,059	15,57	1,26%	15,77	15,71	15,63	0,13715	0,05904	0,00052	0,00036	0,00016	0,196710	**0,70**	**0,30**
08/03/12	19	14,52	1,03%	14,67	1,055	0,38%	1,059	15,32	1,42%	15,54	15,48	15,38	0,15825	0,05808	0,00060	0,00044	0,00016	0,216930	**0,73**	**0,27**
08/03/12	19,5	14,14	0,78%	14,25	1,055	0,38%	1,059	14,92	1,16%	15,09	15,03	14,97	0,11605	0,05656	0,00044	0,00030	0,00014	0,173050	**0,67**	**0,33**
08/03/12	20	13,70	1,17%	13,86	1,055	0,38%	1,059	14,45	1,55%	14,68	14,62	14,51	0,16880	0,05480	0,00064	0,00048	0,00016	0,224240	**0,75**	**0,25**
08/03/12	21	13,41	1,72%	13,64	1,055	0,38%	1,059	14,15	2,10%	14,44	14,39	14,20	0,24265	0,05364	0,00092	0,00075	0,00017	0,297210	**0,82**	**0,18**
08/03/12	22	13,12	0,46%	13,18	1,055	0,38%	1,059	13,84	0,84%	13,96	13,90	13,89	0,06330	0,05248	0,00024	0,00013	0,00011	0,116020	**0,55**	**0,45**
08/03/12	23	12,64			1,055	0,38%	1,059	13,34												
08/03/12	24				1,055	0,38%	1,059													
08/03/12	25				1,055	0,38%	1,059													
08/03/12	26	8,16	1,10%	8,25	1,055	0,38%	1,059	8,61	1,49%	8,74	8,70	8,64	0,09495	0,03264	0,00036	0,00027	0,00009	0,127950	**0,74**	**0,26**
08/03/12	28	6,25	0,00%	6,25	1,055	0,38%	1,059	6,59	0,38%	6,62	6,59	6,62	0,00000	0,02500	0,00000	0,00000	0,00000	0,025000	**0,00**	**1,00**
08/03/12	30	5,65	0,00%	5,65	1,055	0,38%	1,059	5,96	0,38%	5,98	5,96	5,98	0,00000	0,02260	0,00000	0,00000	0,00000	0,022600	**0,00**	**1,00**
08/03/12	32	5,03	0,00%	5,03	1,055	0,38%	1,059	5,31	0,38%	5,33	5,31	5,33	0,00000	0,02012	0,00000	0,00000	0,00000	0,020120	**0,00**	**1,00**

Fecha	Micr.	Precio en AUD			Tipo de Cambio U$S:AUD			Precio en U$S			U$S Teóricos		Efectos individuales		Δ Int	Δ Int proporcional		Δ Variación Total	**Influencia**	
											AUD	TC	Δ Ef AUD	Δ Ef TC		AUD	TC		**AUD**	**TC**
		ANT	%Δ	ACT	ANT	%Δ	ACT	ANT	%Δ	ACT	Ec. 8	Ec. 9	Ec. 10	Ec. 11	Ec. 14	Ec. 18	Ec. 19	Ec. 20	**Ec. 21**	**Ec. 22**
14/03/12	16,5				1,059	-0,47%	1,054													
14/03/12	17	16,95	0,59%	17,05	1,059	-0,47%	1,054	17,95	0,12%	17,97	18,06	17,87	0,10590	-0,08475	-0,00050	-0,00028	-0,00022	0,190595	**0,55**	**0,45**
14/03/12	17,5	16,04	0,94%	16,19	1,059	-0,47%	1,054	16,99	0,46%	17,06	17,15	16,91	0,15885	-0,08020	-0,00075	-0,00050	-0,00025	0,238803	**0,66**	**0,34**
14/03/12	18	15,45	1,68%	15,71	1,059	-0,47%	1,054	16,36	1,20%	16,56	16,64	16,28	0,27534	-0,07725	-0,00130	-0,00102	-0,00028	0,351860	**0,78**	**0,22**
14/03/12	18,5	14,89	2,42%	15,25	1,059	-0,47%	1,054	15,77	1,93%	16,07	16,15	15,69	0,38124	-0,07445	-0,00180	-0,00151	-0,00029	0,454478	**0,84**	**0,16**
14/03/12	19	14,67	1,64%	14,91	1,059	-0,47%	1,054	15,54	1,16%	15,72	15,79	15,46	0,25416	-0,07335	-0,00120	-0,00093	-0,00027	0,326848	**0,77**	**0,23**
14/03/12	19,5	14,25	2,11%	14,55	1,059	-0,47%	1,054	15,09	1,62%	15,34	15,41	15,02	0,31770	-0,07125	-0,00150	-0,00123	-0,00027	0,388000	**0,82**	**0,18**
14/03/12	20	13,86	2,38%	14,19	1,059	-0,47%	1,054	14,68	1,90%	14,96	15,03	14,61	0,34947	-0,06930	-0,00165	-0,00138	-0,00027	0,417666	**0,83**	**0,17**
14/03/12	21	13,64	2,13%	13,93	1,059	-0,47%	1,054	14,44	1,64%	14,68	14,75	14,38	0,30711	-0,06820	-0,00145	-0,00119	-0,00026	0,374387	**0,82**	**0,18**
14/03/12	22	13,18	1,97%	13,44	1,059	-0,47%	1,054	13,96	1,49%	14,17	14,23	13,89	0,27534	-0,06590	-0,00130	-0,00105	-0,00025	0,340442	**0,81**	**0,19**
14/03/12	23				1,059	-0,47%	1,054													
14/03/12	24				1,059	-0,47%	1,054													
14/03/12	25				1,059	-0,47%	1,054													
14/03/12	26	8,25			1,059	-0,47%	1,054	8,74												
14/03/12	28	6,25	2,08%	6,38	1,059	-0,47%	1,054	6,62	1,60%	6,72	6,76	6,59	0,13767	-0,03125	-0,00065	-0,00053	-0,00012	0,168510	**0,81**	**0,19**
14/03/12	30	5,65	1,06%	5,71	1,059	-0,47%	1,054	5,98	0,58%	6,02	6,05	5,96	0,06354	-0,02825	-0,00030	-0,00021	-0,00009	0,091675	**0,69**	**0,31**
14/03/12	32	5,03	0,99%	5,08	1,059	-0,47%	1,054	5,33	0,52%	5,35	5,38	5,30	0,05295	-0,02515	-0,00025	-0,00017	-0,00008	0,078011	**0,68**	**0,32**
15/03/12	16,5				1,054	-0,66%	1,047													
15/03/12	17	17,05	1,70%	17,34	1,054	-0,66%	1,047	17,97	1,03%	18,15	18,28	17,85	0,30566	-0,11935	-0,00203	-0,00146	-0,00057	0,424120	**0,72**	**0,28**
15/03/12	17,5	16,19	1,48%	16,43	1,054	-0,66%	1,047	17,06	0,81%	17,20	17,32	16,95	0,25296	-0,11333	-0,00168	-0,00116	-0,00052	0,365650	**0,69**	**0,31**
15/03/12	18	15,71	0,57%	15,80	1,054	-0,66%	1,047	16,56	-0,10%	16,54	16,65	16,45	0,09486	-0,10997	-0,00063	-0,00029	-0,00034	0,204876	**0,46**	**0,54**
15/03/12	18,5	15,25	0,46%	15,32	1,054	-0,66%	1,047	16,07	-0,21%	16,04	16,15	15,97	0,07378	-0,10675	-0,00049	-0,00020	-0,00029	0,180619	**0,41**	**0,59**
15/03/12	19	14,91	0,07%	14,92	1,054	-0,66%	1,047	15,72	-0,60%	15,62	15,73	15,61	0,01054	-0,10437	-0,00007	-0,00001	-0,00006	0,114967	**0,09**	**0,91**
15/03/12	19,5	14,55	0,21%	14,58	1,054	-0,66%	1,047	15,34	-0,46%	15,27	15,37	15,23	0,03162	-0,10185	-0,00021	-0,00005	-0,00016	0,133580	**0,24**	**0,76**
15/03/12	20	14,19	0,28%	14,23	1,054	-0,66%	1,047	14,96	-0,38%	14,90	15,00	14,86	0,04216	-0,09933	-0,00028	-0,00008	-0,00020	0,141603	**0,30**	**0,70**
15/03/12	21	13,93	0,50%	14,00	1,054	-0,66%	1,047	14,68	-0,16%	14,66	14,76	14,58	0,07378	-0,09751	-0,00049	-0,00021	-0,00028	0,171358	**0,43**	**0,57**
15/03/12	22	13,44	0,37%	13,49	1,054	-0,66%	1,047	14,17	-0,29%	14,12	14,22	14,07	0,05270	-0,09408	-0,00035	-0,00013	-0,00022	0,146879	**0,36**	**0,64**
15/03/12	23				1,054	-0,66%	1,047													
15/03/12	24				1,054	-0,66%	1,047													
15/03/12	25				1,054	-0,66%	1,047													
15/03/12	26				1,054	-0,66%	1,047													
15/03/12	28	6,38	1,10%	6,45	1,054	-0,66%	1,047	6,72	0,43%	6,75	6,80	6,68	0,07378	-0,04466	-0,00049	-0,00031	-0,00018	0,118320	**0,62**	**0,38**
15/03/12	30	5,71	1,58%	5,80	1,054	-0,66%	1,047	6,02	0,90%	6,07	6,11	5,98	0,09486	-0,03997	-0,00063	-0,00044	-0,00019	0,134574	**0,70**	**0,30**
15/03/12	32	5,08	0,00%	5,08	1,054	-0,66%	1,047	5,35	-0,66%	5,32	5,35	5,32	0,00000	-0,03556	0,00000	0,00000	0,00000	0,035560	**0,00**	**1,00**

Fecha	Micr.	Precio en AUD			Tipo de Cambio U$S:AUD			Precio en U$S			U$S Teóricos		Efectos individuales		Δ Int	Δ Int proporcional		Δ Variación Total	**Influencia**	
											AUD	TC	Δ Ef AUD	Δ Ef TC		AUD	TC		**AUD**	**TC**
		ANT	%Δ	ACT	ANT	%Δ	ACT	ANT	%Δ	ACT	Ec. 8	Ec. 9	Ec. 10	Ec. 11	Ec. 14	Ec. 18	Ec. 19	Ec. 20	**Ec. 21**	**Ec. 22**
21/03/12	16,5				1,047	0,19%	1,049													
21/03/12	17	17,34	0,06%	17,35	1,047	0,19%	1,049	18,15	0,25%	18,20	18,17	18,19	0,01047	0,03468	0,00002	0,00000	0,00002	0,045170	**0,23**	**0,77**
21/03/12	17,5	16,43	-0,37%	16,37	1,047	0,19%	1,049	17,20	-0,17%	17,17	17,14	17,24	-0,06282	0,03286	-0,00012	-0,00008	-0,00004	0,095718	**0,66**	**0,34**
21/03/12	18	15,80	-0,25%	15,76	1,047	0,19%	1,049	16,54	-0,06%	16,53	16,50	16,57	-0,04188	0,03160	-0,00008	-0,00005	-0,00003	0,073491	**0,57**	**0,43**
21/03/12	18,5	15,32	-0,20%	15,29	1,047	0,19%	1,049	16,04	-0,01%	16,04	16,01	16,07	-0,03141	0,03064	-0,00006	-0,00003	-0,00003	0,062051	**0,51**	**0,49**
21/03/12	19	14,92	-0,54%	14,84	1,047	0,19%	1,049	15,62	-0,35%	15,57	15,54	15,65	-0,08376	0,02984	-0,00016	-0,00012	-0,00004	0,113676	**0,74**	**0,26**
21/03/12	19,5	14,58	-0,14%	14,56	1,047	0,19%	1,049	15,27	0,05%	15,27	15,24	15,29	-0,02094	0,02916	-0,00004	-0,00002	-0,00002	0,050093	**0,42**	**0,58**
21/03/12	20	14,23	-1,34%	14,04	1,047	0,19%	1,049	14,90	-1,15%	14,73	14,70	14,93	-0,19893	0,02846	-0,00038	-0,00033	-0,00005	0,227675	**0,88**	**0,12**
21/03/12	21	14,00	-0,86%	13,88	1,047	0,19%	1,049	14,66	-0,67%	14,56	14,53	14,69	-0,12564	0,02800	-0,00024	-0,00020	-0,00004	0,153793	**0,82**	**0,18**
21/03/12	22	13,49	-0,07%	13,48	1,047	0,19%	1,049	14,12	0,12%	14,14	14,11	14,15	-0,01047	0,02698	-0,00002	-0,00001	-0,00001	0,037441	**0,28**	**0,72**
21/03/12	23				1,047	0,19%	1,049													
21/03/12	24				1,047	0,19%	1,049													
21/03/12	25				1,047	0,19%	1,049													
21/03/12	26				1,047	0,19%	1,049													
21/03/12	28	6,45	0,00%	6,45	1,047	0,19%	1,049	6,75	0,19%	6,77	6,75	6,77	0,00000	0,01290	0,00000	0,00000	0,00000	0,012900	**0,00**	**1,00**
21/03/12	30	5,80	0,00%	5,80	1,047	0,19%	1,049	6,07	0,19%	6,08	6,07	6,08	0,00000	0,01160	0,00000	0,00000	0,00000	0,011600	**0,00**	**1,00**
21/03/12	32	5,08	0,98%	5,13	1,047	0,19%	1,049	5,32	1,18%	5,38	5,37	5,33	0,05235	0,01016	0,00010	0,00008	0,00002	0,062610	**0,84**	**0,16**
22/03/12	16,5				1,049	-0,95%	1,039													
22/03/12	17	17,35	-0,40%	17,28	1,049	-0,95%	1,039	18,20	-1,35%	17,95	18,13	18,03	-0,07343	-0,17350	0,00070	0,00021	0,00049	0,246230	**0,30**	**0,70**
22/03/12	17,5	16,37	-0,86%	16,23	1,049	-0,95%	1,039	17,17	-1,80%	16,86	17,03	17,01	-0,14686	-0,16370	0,00140	0,00066	0,00074	0,309160	**0,47**	**0,53**
22/03/12	18	15,76	-0,38%	15,70	1,049	-0,95%	1,039	16,53	-1,33%	16,31	16,47	16,37	-0,06294	-0,15760	0,00060	0,00017	0,00043	0,219940	**0,29**	**0,71**
22/03/12	18,5	15,29	-1,64%	15,04	1,049	-0,95%	1,039	16,04	-2,57%	15,63	15,78	15,89	-0,26225	-0,15290	0,00250	0,00158	0,00092	0,412650	**0,63**	**0,37**
22/03/12	19	14,84	-1,35%	14,64	1,049	-0,95%	1,039	15,57	-2,29%	15,21	15,36	15,42	-0,20980	-0,14840	0,00200	0,00117	0,00083	0,356200	**0,59**	**0,41**
22/03/12	19,5	14,56	-1,92%	14,28	1,049	-0,95%	1,039	15,27	-2,86%	14,84	14,98	15,13	-0,29372	-0,14560	0,00280	0,00187	0,00093	0,436520	**0,67**	**0,33**
22/03/12	20	14,04	-1,71%	13,80	1,049	-0,95%	1,039	14,73	-2,65%	14,34	14,48	14,59	-0,25176	-0,14040	0,00240	0,00154	0,00086	0,389760	**0,64**	**0,36**
22/03/12	21	13,88	-2,16%	13,58	1,049	-0,95%	1,039	14,56	-3,09%	14,11	14,25	14,42	-0,31470	-0,13880	0,00300	0,00208	0,00092	0,450500	**0,69**	**0,31**
22/03/12	22	13,48	-0,96%	13,35	1,049	-0,95%	1,039	14,14	-1,91%	13,87	14,00	14,01	-0,13637	-0,13480	0,00130	0,00065	0,00065	0,269870	**0,50**	**0,50**
22/03/12	23			12,73	1,049	-0,95%	1,039			13,23										
22/03/12	24			11,73	1,049	-0,95%	1,039			12,19										
22/03/12	25				1,049	-0,95%	1,039													
22/03/12	26			8,32	1,049	-0,95%	1,039			8,64										
22/03/12	28	6,45	0,78%	6,50	1,049	-0,95%	1,039	6,77	-0,19%	6,75	6,82	6,70	0,05245	-0,06450	-0,00050	-0,00022	-0,00028	0,117002	**0,45**	**0,55**
22/03/12	30	5,80	1,72%	5,90	1,049	-0,95%	1,039	6,08	0,75%	6,13	6,19	6,03	0,10490	-0,05800	-0,00100	-0,00064	-0,00036	0,162612	**0,64**	**0,36**
22/03/12	32	5,13	0,00%	5,13	1,049	-0,95%	1,039	5,38	-0,95%	5,33	5,38	5,33	0,00000	-0,05130	0,00000	0,00000	0,00000	0,051300	**0,00**	**1,00**

Fecha	Micr.	Precio en AUD			Tipo de Cambio U$S:AUD			Precio en U$S			U$S Teóricos		Efectos individuales		Δ Int	Δ Int proporcional		Δ Variación Total	**Influencia**	
											AUD	TC	Δ Ef AUD	Δ Ef TC		AUD	TC		**AUD**	**TC**
		ANT	%Δ	ACT	ANT	%Δ	ACT	ANT	%Δ	ACT	Ec. 8	Ec. 9	Ec. 10	Ec. 11	Ec. 14	Ec. 18	Ec. 19	Ec. 20	**Ec. 21**	**Ec. 22**
28/03/12	16,5				1,039	0,38%	1,043													
28/03/12	17	17,28	-0,29%	17,23	1,039	0,38%	1,043	17,95	0,09%	17,97	17,90	18,02	-0,05195	0,06912	-0,00020	-0,00009	-0,00011	0,121042	**0,43**	**0,57**
28/03/12	17,5	16,23	-1,36%	16,01	1,039	0,38%	1,043	16,86	-0,98%	16,70	16,63	16,93	-0,22858	0,06492	-0,00088	-0,00069	-0,00019	0,293991	**0,78**	**0,22**
28/03/12	18	15,70	-1,40%	15,48	1,039	0,38%	1,043	16,31	-1,02%	16,15	16,08	16,38	-0,22858	0,06280	-0,00088	-0,00069	-0,00019	0,291881	**0,79**	**0,21**
28/03/12	18,5	15,04	-1,33%	14,84	1,039	0,38%	1,043	15,63	-0,95%	15,48	15,42	15,69	-0,20780	0,06016	-0,00080	-0,00062	-0,00018	0,268401	**0,78**	**0,22**
28/03/12	19	14,64	-1,16%	14,47	1,039	0,38%	1,043	15,21	-0,78%	15,09	15,03	15,27	-0,17663	0,05856	-0,00068	-0,00051	-0,00017	0,235531	**0,75**	**0,25**
28/03/12	19,5	14,28	-0,77%	14,17	1,039	0,38%	1,043	14,84	-0,39%	14,78	14,72	14,89	-0,11429	0,05712	-0,00044	-0,00029	-0,00015	0,171557	**0,67**	**0,33**
28/03/12	20	13,80	0,07%	13,81	1,039	0,38%	1,043	14,34	0,46%	14,40	14,35	14,39	0,01039	0,05520	0,00004	0,00001	0,00003	0,065630	**0,16**	**0,84**
28/03/12	21	13,58	-0,29%	13,54	1,039	0,38%	1,043	14,11	0,09%	14,12	14,07	14,16	-0,04156	0,05432	-0,00016	-0,00007	-0,00009	0,095859	**0,43**	**0,57**
28/03/12	22	13,35	0,00%	13,35	1,039	0,38%	1,043	13,87	0,38%	13,92	13,87	13,92	0,00000	0,05340	0,00000	0,00000	0,00000	0,053400	**0,00**	**1,00**
28/03/12	23	12,73	-0,63%	12,65	1,039	0,38%	1,043	13,23	-0,25%	13,19	13,14	13,28	-0,08312	0,05092	-0,00032	-0,00020	-0,00012	0,134117	**0,62**	**0,38**
28/03/12	24	11,73			1,039	0,38%	1,043	12,19												
28/03/12	25				1,039	0,38%	1,043													
28/03/12	26	8,32	0,24%	8,34	1,039	0,38%	1,043	8,64	0,63%	8,70	8,67	8,68	0,02078	0,03328	0,00008	0,00003	0,00005	0,054140	**0,38**	**0,62**
28/03/12	28	6,50	0,00%	6,50	1,039	0,38%	1,043	6,75	0,38%	6,78	6,75	6,78	0,00000	0,02600	0,00000	0,00000	0,00000	0,026000	**0,00**	**1,00**
28/03/12	30	5,90	0,68%	5,94	1,039	0,38%	1,043	6,13	1,07%	6,20	6,17	6,15	0,04156	0,02360	0,00016	0,00010	0,00006	0,065320	**0,64**	**0,36**
28/03/12	32	5,13			1,039	0,38%	1,043	5,33												
29/03/12	16,5			19,02	1,043	-0,67%	1,036			19,70										
29/03/12	17	17,23	-0,75%	17,10	1,043	-0,67%	1,036	17,97	-1,42%	17,72	17,84	17,85	-0,13559	-0,12061	0,00091	0,00048	0,00043	0,255290	**0,53**	**0,47**
29/03/12	17,5	16,01	-0,62%	15,91	1,043	-0,67%	1,036	16,70	-1,29%	16,48	16,59	16,59	-0,10430	-0,11207	0,00070	0,00034	0,00036	0,215670	**0,48**	**0,52**
29/03/12	18	15,48	-1,42%	15,26	1,043	-0,67%	1,036	16,15	-2,08%	15,81	15,92	16,04	-0,22946	-0,10836	0,00154	0,00105	0,00049	0,336280	**0,68**	**0,32**
29/03/12	18,5	14,84	-1,21%	14,66	1,043	-0,67%	1,036	15,48	-1,88%	15,19	15,29	15,37	-0,18774	-0,10388	0,00126	0,00081	0,00045	0,290360	**0,64**	**0,36**
29/03/12	19	14,47	-0,69%	14,37	1,043	-0,67%	1,036	15,09	-1,36%	14,89	14,99	14,99	-0,10430	-0,10129	0,00070	0,00036	0,00034	0,204890	**0,51**	**0,49**
29/03/12	19,5	14,17	-0,21%	14,14	1,043	-0,67%	1,036	14,78	-0,88%	14,65	14,75	14,68	-0,03129	-0,09919	0,00021	0,00005	0,00016	0,130270	**0,24**	**0,76**
29/03/12	20	13,81	0,00%	13,81	1,043	-0,67%	1,036	14,40	-0,67%	14,31	14,40	14,31	0,00000	-0,09667	0,00000	0,00000	0,00000	0,096670	**0,00**	**1,00**
29/03/12	21	13,54	0,15%	13,56	1,043	-0,67%	1,036	14,12	-0,52%	14,05	14,14	14,03	0,02086	-0,09478	-0,00014	-0,00003	-0,00011	0,115729	**0,18**	**0,82**
29/03/12	22	13,35	-0,75%	13,25	1,043	-0,67%	1,036	13,92	-1,42%	13,73	13,82	13,83	-0,10430	-0,09345	0,00070	0,00037	0,00033	0,197050	**0,53**	**0,47**
29/03/12	23	12,65	0,00%	12,65	1,043	-0,67%	1,036	13,19	-0,67%	13,11	13,19	13,11	0,00000	-0,08855	0,00000	0,00000	0,00000	0,088550	**0,00**	**1,00**
29/03/12	24				1,043	-0,67%	1,036													
29/03/12	25				1,043	-0,67%	1,036													
29/03/12	26	8,34	0,00%	8,34	1,043	-0,67%	1,036	8,70	-0,67%	8,64	8,70	8,64	0,00000	-0,05838	0,00000	0,00000	0,00000	0,058380	**0,00**	**1,00**
29/03/12	28	6,50	-0,46%	6,47	1,043	-0,67%	1,036	6,78	-1,13%	6,70	6,75	6,73	-0,03129	-0,04550	0,00021	0,00009	0,00012	0,076580	**0,41**	**0,59**
29/03/12	30	5,94	-0,34%	5,92	1,043	-0,67%	1,036	6,20	-1,01%	6,13	6,17	6,15	-0,02086	-0,04158	0,00014	0,00005	0,00009	0,062300	**0,33**	**0,67**
29/03/12	32				1,043	-0,67%	1,036													

Fecha	Micr.	Precio en AUD			Tipo de Cambio U$S:AUD			Precio en U$S			U$S Teóricos		Efectos individuales		Δ Int	Δ Int proporcional		Δ Variación Total	**Influencia**	
											AUD	TC	Δ Ef AUD	Δ Ef TC		AUD	TC		**AUD**	**TC**
		ANT	%Δ	ACT	ANT	%Δ	ACT	ANT	%Δ	ACT	Ec. 8	Ec. 9	Ec. 10	Ec. 11	Ec. 14	Ec. 18	Ec. 19	Ec. 20	**Ec. 21**	**Ec. 22**
03/04/12	16,5	19,02	-0,37%	18,95	1,036	0,48%	1,041	19,70	0,11%	19,73	19,63	19,80	-0,07252	0,09510	-0,00035	-0,00015	-0,00020	0,167573	**0,43**	**0,57**
03/04/12	17	17,10	-1,64%	16,82	1,036	0,48%	1,041	17,72	-1,16%	17,51	17,43	17,80	-0,29008	0,08550	-0,00140	-0,00108	-0,00032	0,376343	**0,77**	**0,23**
03/04/12	17,5	15,91	-1,57%	15,66	1,036	0,48%	1,041	16,48	-1,10%	16,30	16,22	16,56	-0,25900	0,07955	-0,00125	-0,00096	-0,00029	0,339213	**0,77**	**0,23**
03/04/12	18	15,26	-1,44%	15,04	1,036	0,48%	1,041	15,81	-0,97%	15,66	15,58	15,89	-0,22792	0,07630	-0,00110	-0,00082	-0,00028	0,304768	**0,75**	**0,25**
03/04/12	18,5	14,66	-1,02%	14,51	1,036	0,48%	1,041	15,19	-0,55%	15,10	15,03	15,26	-0,15540	0,07330	-0,00075	-0,00051	-0,00024	0,228969	**0,68**	**0,32**
03/04/12	19	14,37	-1,32%	14,18	1,036	0,48%	1,041	14,89	-0,85%	14,76	14,69	14,96	-0,19684	0,07185	-0,00095	-0,00070	-0,00025	0,269132	**0,73**	**0,27**
03/04/12	19,5	14,14	-0,99%	14,00	1,036	0,48%	1,041	14,65	-0,51%	14,57	14,50	14,72	-0,14504	0,07070	-0,00070	-0,00047	-0,00023	0,215981	**0,67**	**0,33**
03/04/12	20	13,81	-1,38%	13,62	1,036	0,48%	1,041	14,31	-0,90%	14,18	14,11	14,38	-0,19684	0,06905	-0,00095	-0,00070	-0,00025	0,266347	**0,74**	**0,26**
03/04/12	21	13,56	-1,25%	13,39	1,036	0,48%	1,041	14,05	-0,78%	13,94	13,87	14,12	-0,17612	0,06780	-0,00085	-0,00061	-0,00024	0,244297	**0,72**	**0,28**
03/04/12	22	13,25	-1,43%	13,06	1,036	0,48%	1,041	13,73	-0,96%	13,60	13,53	13,79	-0,19684	0,06625	-0,00095	-0,00071	-0,00024	0,263562	**0,75**	**0,25**
03/04/12	23	12,65	-0,40%	12,60	1,036	0,48%	1,041	13,11	0,09%	13,12	13,05	13,17	-0,05180	0,06325	-0,00025	-0,00011	-0,00014	0,115025	**0,45**	**0,55**
03/04/12	24				1,036	0,48%	1,041													
03/04/12	25				1,036	0,48%	1,041													
03/04/12	26	8,34	0,00%	8,34	1,036	0,48%	1,041	8,64	0,48%	8,68	8,64	8,68	0,00000	0,04170	0,00000	0,00000	0,00000	0,041700	**0,00**	**1,00**
03/04/12	28	6,47	0,15%	6,48	1,036	0,48%	1,041	6,70	0,64%	6,75	6,71	6,74	0,01036	0,03235	0,00005	0,00001	0,00004	0,042760	**0,24**	**0,76**
03/04/12	30	5,92	-1,69%	5,82	1,036	0,48%	1,041	6,13	-1,21%	6,06	6,03	6,16	-0,10360	0,02960	-0,00050	-0,00039	-0,00011	0,133478	**0,78**	**0,22**
03/04/12	32			5,10	1,036	0,48%	1,041			5,31										
04/04/12	16,5	18,95	-0,11%	18,93	1,041	-1,25%	1,028	19,73	-1,35%	19,46	19,71	19,48	-0,02082	-0,24635	0,00026	0,00002	0,00024	0,266910	**0,08**	**0,92**
04/04/12	17	16,82	-0,36%	16,76	1,041	-1,25%	1,028	17,51	-1,60%	17,23	17,45	17,29	-0,06246	-0,21866	0,00078	0,00017	0,00061	0,280340	**0,22**	**0,78**
04/04/12	17,5	15,66	-0,57%	15,57	1,041	-1,25%	1,028	16,30	-1,82%	16,01	16,21	16,10	-0,09369	-0,20358	0,00117	0,00037	0,00080	0,296100	**0,32**	**0,68**
04/04/12	18	15,04	-0,60%	14,95	1,041	-1,25%	1,028	15,66	-1,84%	15,37	15,56	15,46	-0,09369	-0,19552	0,00117	0,00038	0,00079	0,288040	**0,32**	**0,68**
04/04/12	18,5	14,51	-0,28%	14,47	1,041	-1,25%	1,028	15,10	-1,52%	14,88	15,06	14,92	-0,04164	-0,18863	0,00052	0,00009	0,00043	0,229750	**0,18**	**0,82**
04/04/12	19	14,18	-0,92%	14,05	1,041	-1,25%	1,028	14,76	-2,15%	14,44	14,63	14,58	-0,13533	-0,18434	0,00169	0,00072	0,00097	0,317980	**0,42**	**0,58**
04/04/12	19,5	14,00	-1,00%	13,86	1,041	-1,25%	1,028	14,57	-2,24%	14,25	14,43	14,39	-0,14574	-0,18200	0,00182	0,00081	0,00101	0,325920	**0,44**	**0,56**
04/04/12	20	13,62	-0,44%	13,56	1,041	-1,25%	1,028	14,18	-1,68%	13,94	14,12	14,00	-0,06246	-0,17706	0,00078	0,00020	0,00058	0,238740	**0,26**	**0,74**
04/04/12	21	13,39	-0,45%	13,33	1,041	-1,25%	1,028	13,94	-1,69%	13,70	13,88	13,76	-0,06246	-0,17407	0,00078	0,00021	0,00057	0,235750	**0,26**	**0,74**
04/04/12	22	13,06	-0,38%	13,01	1,041	-1,25%	1,028	13,60	-1,63%	13,37	13,54	13,43	-0,05205	-0,16978	0,00065	0,00015	0,00050	0,221180	**0,23**	**0,77**
04/04/12	23	12,60	0,00%	12,60	1,041	-1,25%	1,028	13,12	-1,25%	12,95	13,12	12,95	0,00000	-0,16380	0,00000	0,00000	0,00000	0,163800	**0,00**	**1,00**
04/04/12	24				1,041	-1,25%	1,028													
04/04/12	25				1,041	-1,25%	1,028													
04/04/12	26	8,34	0,84%	8,41	1,041	-1,25%	1,028	8,68	-0,42%	8,65	8,75	8,57	0,07287	-0,10842	-0,00091	-0,00037	-0,00054	0,181468	**0,40**	**0,60**
04/04/12	28	6,48	0,00%	6,48	1,041	-1,25%	1,028	6,75	-1,25%	6,66	6,75	6,66	0,00000	-0,08424	0,00000	0,00000	0,00000	0,084240	**0,00**	**1,00**
04/04/12	30	5,82	0,17%	5,83	1,041	-1,25%	1,028	6,06	-1,08%	5,99	6,07	5,98	0,01041	-0,07566	-0,00013	-0,00002	-0,00011	0,086169	**0,12**	**0,88**
04/04/12	32	5,10	0,20%	5,11	1,041	-1,25%	1,028	5,31	-1,06%	5,25	5,32	5,24	0,01041	-0,06630	-0,00013	-0,00002	-0,00011	0,076805	**0,14**	**0,86**

Fecha	Micr.	Precio en AUD			Tipo de Cambio U$S:AUD			Precio en U$S			U$S Teóricos		Efectos individuales		Δ Int	Δ Int proporcional		Δ Variación Total	**Influencia**	
											AUD	TC	Δ Ef AUD	Δ Ef TC		AUD	TC		**AUD**	**TC**
		ANT	%Δ	ACT	ANT	%Δ	ACT	ANT	%Δ	ACT	Ec. 8	Ec. 9	Ec. 10	Ec. 11	Ec. 14	Ec. 18	Ec. 19	Ec. 20	**Ec. 21**	**Ec. 22**
18/04/12	16,5	18,93			1,028	1,17%	1,04	19,46												
18/04/12	17	16,76	-4,65%	15,98	1,028	1,17%	1,04	17,23	-3,54%	16,62	16,43	17,43	-0,80184	0,20112	-0,00936	-0,00748	-0,00188	1,008566	**0,80**	**0,20**
18/04/12	17,5	15,57	-2,63%	15,16	1,028	1,17%	1,04	16,01	-1,50%	15,77	15,58	16,19	-0,42148	0,18684	-0,00492	-0,00341	-0,00151	0,610218	**0,70**	**0,30**
18/04/12	18	14,95	-2,68%	14,55	1,028	1,17%	1,04	15,37	-1,54%	15,13	14,96	15,55	-0,41120	0,17940	-0,00480	-0,00334	-0,00146	0,592484	**0,70**	**0,30**
18/04/12	18,5	14,47	-3,59%	13,95	1,028	1,17%	1,04	14,88	-2,47%	14,51	14,34	15,05	-0,53456	0,17364	-0,00624	-0,00471	-0,00153	0,711380	**0,76**	**0,24**
18/04/12	19	14,05	-2,21%	13,74	1,028	1,17%	1,04	14,44	-1,06%	14,29	14,12	14,61	-0,31868	0,16860	-0,00372	-0,00243	-0,00129	0,488426	**0,66**	**0,34**
18/04/12	19,5	13,86	-2,31%	13,54	1,028	1,17%	1,04	14,25	-1,17%	14,08	13,92	14,41	-0,32896	0,16632	-0,00384	-0,00255	-0,00129	0,496541	**0,67**	**0,33**
18/04/12	20	13,56	-2,65%	13,20	1,028	1,17%	1,04	13,94	-1,52%	13,73	13,57	14,10	-0,37008	0,16272	-0,00432	-0,00300	-0,00132	0,534481	**0,70**	**0,30**
18/04/12	21	13,33	-2,33%	13,02	1,028	1,17%	1,04	13,70	-1,19%	13,54	13,38	13,86	-0,31868	0,15996	-0,00372	-0,00248	-0,00124	0,479874	**0,67**	**0,33**
18/04/12	22	13,01	-2,38%	12,70	1,028	1,17%	1,04	13,37	-1,24%	13,21	13,06	13,53	-0,31868	0,15612	-0,00372	-0,00250	-0,00122	0,476074	**0,67**	**0,33**
18/04/12	23	12,60	-2,22%	12,32	1,028	1,17%	1,04	12,95	-1,08%	12,81	12,66	13,10	-0,28784	0,15120	-0,00336	-0,00220	-0,00116	0,440086	**0,66**	**0,34**
18/04/12	24				1,028	1,17%	1,04													
18/04/12	25				1,028	1,17%	1,04													
18/04/12	26	8,41			1,028	1,17%	1,04	8,65												
18/04/12	28	6,48	0,00%	6,48	1,028	1,17%	1,04	6,66	1,17%	6,74	6,66	6,74	0,00000	0,07776	0,00000	0,00000	0,00000	0,077760	**0,00**	**1,00**
18/04/12	30	5,83	-0,51%	5,80	1,028	1,17%	1,04	5,99	0,65%	6,03	5,96	6,06	-0,03084	0,06996	-0,00036	-0,00011	-0,00025	0,100660	**0,31**	**0,69**
18/04/12	32	5,11	0,20%	5,12	1,028	1,17%	1,04	5,25	1,37%	5,32	5,26	5,31	0,01028	0,06132	0,00012	0,00002	0,00010	0,071720	**0,14**	**0,86**
19/04/12	16,5				1,04	-0,38%	1,036													
19/04/12	17	15,98	0,50%	16,06	1,04	-0,38%	1,036	16,62	0,11%	16,64	16,70	16,56	0,08320	-0,06392	-0,00032	-0,00018	-0,00014	0,147078	**0,56**	**0,44**
19/04/12	17,5	15,16	0,13%	15,18	1,04	-0,38%	1,036	15,77	-0,25%	15,73	15,79	15,71	0,02080	-0,06064	-0,00008	-0,00002	-0,00006	0,081479	**0,26**	**0,74**
19/04/12	18	14,55	-0,07%	14,54	1,04	-0,38%	1,036	15,13	-0,45%	15,06	15,12	15,07	-0,01040	-0,05820	0,00004	0,00001	0,00003	0,068560	**0,15**	**0,85**
19/04/12	18,5	13,95	0,07%	13,96	1,04	-0,38%	1,036	14,51	-0,31%	14,46	14,52	14,45	0,01040	-0,05580	-0,00004	-0,00001	-0,00003	0,066227	**0,16**	**0,84**
19/04/12	19	13,74	0,00%	13,74	1,04	-0,38%	1,036	14,29	-0,38%	14,23	14,29	14,23	0,00000	-0,05496	0,00000	0,00000	0,00000	0,054960	**0,00**	**1,00**
19/04/12	19,5	13,54	0,22%	13,57	1,04	-0,38%	1,036	14,08	-0,16%	14,06	14,11	14,03	0,03120	-0,05416	-0,00012	-0,00004	-0,00008	0,085392	**0,36**	**0,64**
19/04/12	20	13,20	0,68%	13,29	1,04	-0,38%	1,036	13,73	0,29%	13,77	13,82	13,68	0,09360	-0,05280	-0,00036	-0,00023	-0,00013	0,146300	**0,64**	**0,36**
19/04/12	21	13,02	0,46%	13,08	1,04	-0,38%	1,036	13,54	0,07%	13,55	13,60	13,49	0,06240	-0,05208	-0,00024	-0,00013	-0,00011	0,114458	**0,54**	**0,46**
19/04/12	22	12,70	0,31%	12,74	1,04	-0,38%	1,036	13,21	-0,07%	13,20	13,25	13,16	0,04160	-0,05080	-0,00016	-0,00007	-0,00009	0,092416	**0,45**	**0,55**
19/04/12	23	12,32	0,00%	12,32	1,04	-0,38%	1,036	12,81	-0,38%	12,76	12,81	12,76	0,00000	-0,04928	0,00000	0,00000	0,00000	0,049280	**0,00**	**1,00**
19/04/12	24				1,04	-0,38%	1,036													
19/04/12	25				1,04	-0,38%	1,036													
19/04/12	26				1,04	-0,38%	1,036													
19/04/12	28	6,48	0,00%	6,48	1,04	-0,38%	1,036	6,74	-0,38%	6,71	6,74	6,71	0,00000	-0,02592	0,00000	0,00000	0,00000	0,025920	**0,00**	**1,00**
19/04/12	30	5,80	0,17%	5,81	1,04	-0,38%	1,036	6,03	-0,21%	6,02	6,04	6,01	0,01040	-0,02320	-0,00004	-0,00001	-0,00003	0,033615	**0,31**	**0,69**
19/04/12	32	5,12	0,20%	5,13	1,04	-0,38%	1,036	5,32	-0,19%	5,31	5,34	5,30	0,01040	-0,02048	-0,00004	-0,00001	-0,00003	0,030893	**0,34**	**0,66**

Fecha	Micr.	Precio en AUD			Tipo de Cambio U$S:AUD			Precio en U$S			U$S Teóricos		Efectos individuales		Δ Int	Δ Int proporcional		Δ Variación Total	**Influencia**	
											AUD	TC	Δ Ef AUD	Δ Ef TC		AUD	TC		**AUD**	**TC**
		ANT	%Δ	ACT	ANT	%Δ	ACT	ANT	%Δ	ACT	Ec. 8	Ec. 9	Ec. 10	Ec. 11	Ec. 14	Ec. 18	Ec. 19	Ec. 20	**Ec. 21**	**Ec. 22**
24/04/12	16,5				1,036	-0,97%	1,026													
24/04/12	17	16,06	0,25%	16,10	1,036	-0,97%	1,026	16,64	-0,72%	16,52	16,68	16,48	0,04144	-0,16060	-0,00040	-0,00008	-0,00032	0,202276	**0,20**	**0,80**
24/04/12	17,5	15,18	0,00%	15,18	1,036	-0,97%	1,026	15,73	-0,97%	15,57	15,73	15,57	0,00000	-0,15180	0,00000	0,00000	0,00000	0,151800	**0,00**	**1,00**
24/04/12	18	14,54	0,21%	14,57	1,036	-0,97%	1,026	15,06	-0,76%	14,95	15,09	14,92	0,03108	-0,14540	-0,00030	-0,00005	-0,00025	0,176674	**0,18**	**0,82**
24/04/12	18,5	13,96	0,29%	14,00	1,036	-0,97%	1,026	14,46	-0,68%	14,36	14,50	14,32	0,04144	-0,13960	-0,00040	-0,00009	-0,00031	0,181257	**0,23**	**0,77**
24/04/12	19	13,74	0,58%	13,82	1,036	-0,97%	1,026	14,23	-0,39%	14,18	14,32	14,10	0,08288	-0,13740	-0,00080	-0,00030	-0,00050	0,220478	**0,37**	**0,63**
24/04/12	19,5	13,57	0,07%	13,58	1,036	-0,97%	1,026	14,06	-0,89%	13,93	14,07	13,92	0,01036	-0,13570	-0,00010	-0,00001	-0,00009	0,146146	**0,07**	**0,93**
24/04/12	20	13,29	0,30%	13,33	1,036	-0,97%	1,026	13,77	-0,67%	13,68	13,81	13,64	0,04144	-0,13290	-0,00040	-0,00010	-0,00030	0,174550	**0,24**	**0,76**
24/04/12	21	13,08	0,23%	13,11	1,036	-0,97%	1,026	13,55	-0,74%	13,45	13,58	13,42	0,03108	-0,13080	-0,00030	-0,00006	-0,00024	0,162065	**0,19**	**0,81**
24/04/12	22	12,74	0,00%	12,74	1,036	-0,97%	1,026	13,20	-0,97%	13,07	13,20	13,07	0,00000	-0,12740	0,00000	0,00000	0,00000	0,127400	**0,00**	**1,00**
24/04/12	23	12,32	0,00%	12,32	1,036	-0,97%	1,026	12,76	-0,97%	12,64	12,76	12,64	0,00000	-0,12320	0,00000	0,00000	0,00000	0,123200	**0,00**	**1,00**
24/04/12	24				1,036	-0,97%	1,026													
24/04/12	25				1,036	-0,97%	1,026													
24/04/12	26				1,036	-0,97%	1,026													
24/04/12	28	6,48	0,00%	6,48	1,036	-0,97%	1,026	6,71	-0,97%	6,65	6,71	6,65	0,00000	-0,06480	0,00000	0,00000	0,00000	0,064800	**0,00**	**1,00**
24/04/12	30	5,81	0,00%	5,81	1,036	-0,97%	1,026	6,02	-0,97%	5,96	6,02	5,96	0,00000	-0,05810	0,00000	0,00000	0,00000	0,058100	**0,00**	**1,00**
24/04/12	32	5,13	0,00%	5,13	1,036	-0,97%	1,026	5,31	-0,97%	5,26	5,31	5,26	0,00000	-0,05130	0,00000	0,00000	0,00000	0,051300	**0,00**	**1,00**
26/04/12	16,5				1,026	1,17%	1,038													
26/04/12	17	16,10	0,00%	16,10	1,026	1,17%	1,038	16,52	1,17%	16,71	16,52	16,71	0,00000	0,19320	0,00000	0,00000	0,00000	0,193200	**0,00**	**1,00**
26/04/12	17,5	15,18	-0,07%	15,17	1,026	1,17%	1,038	15,57	1,10%	15,75	15,56	15,76	-0,01026	0,18216	-0,00012	-0,00001	-0,00011	0,192313	**0,05**	**0,95**
26/04/12	18	14,57	0,21%	14,60	1,026	1,17%	1,038	14,95	1,38%	15,15	14,98	15,12	0,03078	0,17484	0,00036	0,00005	0,00031	0,205980	**0,15**	**0,85**
26/04/12	18,5	14,00	0,29%	14,04	1,026	1,17%	1,038	14,36	1,46%	14,57	14,41	14,53	0,04104	0,16800	0,00048	0,00009	0,00039	0,209520	**0,20**	**0,80**
26/04/12	19	13,82	-0,07%	13,81	1,026	1,17%	1,038	14,18	1,10%	14,33	14,17	14,35	-0,01026	0,16584	-0,00012	-0,00001	-0,00011	0,175994	**0,06**	**0,94**
26/04/12	19,5	13,58	0,07%	13,59	1,026	1,17%	1,038	13,93	1,24%	14,11	13,94	14,10	0,01026	0,16296	0,00012	0,00001	0,00011	0,173340	**0,06**	**0,94**
26/04/12	20	13,33	0,00%	13,33	1,026	1,17%	1,038	13,68	1,17%	13,84	13,68	13,84	0,00000	0,15996	0,00000	0,00000	0,00000	0,159960	**0,00**	**1,00**
26/04/12	21	13,11	0,15%	13,13	1,026	1,17%	1,038	13,45	1,32%	13,63	13,47	13,61	0,02052	0,15732	0,00024	0,00003	0,00021	0,178080	**0,12**	**0,88**
26/04/12	22	12,74	0,08%	12,75	1,026	1,17%	1,038	13,07	1,25%	13,23	13,08	13,22	0,01026	0,15288	0,00012	0,00001	0,00011	0,163260	**0,06**	**0,94**
26/04/12	23	12,32	0,41%	12,37	1,026	1,17%	1,038	12,64	1,58%	12,84	12,69	12,79	0,05130	0,14784	0,00060	0,00015	0,00045	0,199740	**0,26**	**0,74**
26/04/12	24				1,026	1,17%	1,038													
26/04/12	25				1,026	1,17%	1,038													
26/04/12	26				1,026	1,17%	1,038													
26/04/12	28	6,48	0,62%	6,52	1,026	1,17%	1,038	6,65	1,79%	6,77	6,69	6,73	0,04104	0,07776	0,00048	0,00017	0,00031	0,119280	**0,35**	**0,65**
26/04/12	30	5,81	1,55%	5,90	1,026	1,17%	1,038	5,96	2,74%	6,12	6,05	6,03	0,09234	0,06972	0,00108	0,00062	0,00046	0,163140	**0,57**	**0,43**
26/04/12	32	5,13	1,17%	5,19	1,026	1,17%	1,038	5,26	2,35%	5,39	5,32	5,32	0,06156	0,06156	0,00072	0,00036	0,00036	0,123840	**0,50**	**0,50**

Fecha	Micr.	Precio en AUD			Tipo de Cambio U$S:AUD			Precio en U$S			U$S Teóricos		Efectos individuales		Δ Int	Δ Int proporcional		Δ Variación Total	**Influencia**	
											AUD	TC	Δ Ef AUD	Δ Ef TC		AUD	TC		**AUD**	**TC**
		ANT	%Δ	ACT	ANT	%Δ	ACT	ANT	%Δ	ACT	Ec. 8	Ec. 9	Ec. 10	Ec. 11	Ec. 14	Ec. 18	Ec. 19	Ec. 20	**Ec. 21**	**Ec. 22**
02/05/12	16,5				1,038	-0,29%	1,035													
02/05/12	17	16,10	0,19%	16,13	1,038	-0,29%	1,035	16,71	-0,10%	16,69	16,74	16,66	0,03114	-0,04830	-0,00009	-0,00004	-0,00005	0,079459	**0,39**	**0,61**
02/05/12	17,5	15,17	0,40%	15,23	1,038	-0,29%	1,035	15,75	0,11%	15,76	15,81	15,70	0,06228	-0,04551	-0,00018	-0,00010	-0,00008	0,107762	**0,58**	**0,42**
02/05/12	18	14,60	0,55%	14,68	1,038	-0,29%	1,035	15,15	0,26%	15,19	15,24	15,11	0,08304	-0,04380	-0,00024	-0,00016	-0,00008	0,126766	**0,65**	**0,35**
02/05/12	18,5	14,04	0,36%	14,09	1,038	-0,29%	1,035	14,57	0,07%	14,58	14,63	14,53	0,05190	-0,04212	-0,00015	-0,00008	-0,00007	0,094004	**0,55**	**0,45**
02/05/12	19	13,81	0,58%	13,89	1,038	-0,29%	1,035	14,33	0,29%	14,38	14,42	14,29	0,08304	-0,04143	-0,00024	-0,00016	-0,00008	0,124390	**0,67**	**0,33**
02/05/12	19,5	13,59	0,44%	13,65	1,038	-0,29%	1,035	14,11	0,15%	14,13	14,17	14,07	0,06228	-0,04077	-0,00018	-0,00011	-0,00007	0,103012	**0,60**	**0,40**
02/05/12	20	13,33	0,45%	13,39	1,038	-0,29%	1,035	13,84	0,16%	13,86	13,90	13,80	0,06228	-0,03999	-0,00018	-0,00011	-0,00007	0,102231	**0,61**	**0,39**
02/05/12	21	13,13	0,30%	13,17	1,038	-0,29%	1,035	13,63	0,01%	13,63	13,67	13,59	0,04152	-0,03939	-0,00012	-0,00006	-0,00006	0,080907	**0,51**	**0,49**
02/05/12	22	12,75	0,71%	12,84	1,038	-0,29%	1,035	13,23	0,41%	13,29	13,33	13,20	0,09342	-0,03825	-0,00027	-0,00019	-0,00008	0,131557	**0,71**	**0,29**
02/05/12	23	12,37	0,00%	12,37	1,038	-0,29%	1,035	12,84	-0,29%	12,80	12,84	12,80	0,00000	-0,03711	0,00000	0,00000	0,00000	0,037110	**0,00**	**1,00**
02/05/12	24				1,038	-0,29%	1,035													
02/05/12	25			9,91	1,038	-0,29%	1,035			10,26										
02/05/12	26			8,69	1,038	-0,29%	1,035			8,99										
02/05/12	28	6,52	-1,23%	6,44	1,038	-0,29%	1,035	6,77	-1,51%	6,67	6,68	6,75	-0,08304	-0,01956	0,00024	0,00019	0,00005	0,102360	**0,81**	**0,19**
02/05/12	30	5,90	-1,53%	5,81	1,038	-0,29%	1,035	6,12	-1,81%	6,01	6,03	6,11	-0,09342	-0,01770	0,00027	0,00023	0,00004	0,110850	**0,84**	**0,16**
02/05/12	32	5,19	-0,19%	5,18	1,038	-0,29%	1,035	5,39	-0,48%	5,36	5,38	5,37	-0,01038	-0,01557	0,00003	0,00001	0,00002	0,025920	**0,40**	**0,60**
03/05/12	16,5				1,035	-0,39%	1,031													
03/05/12	17	16,13	0,56%	16,22	1,035	-0,39%	1,031	16,69	0,17%	16,72	16,79	16,63	0,09315	-0,06452	-0,00036	-0,00021	-0,00015	0,157605	**0,59**	**0,41**
03/05/12	17,5	15,23	0,92%	15,37	1,035	-0,39%	1,031	15,76	0,53%	15,85	15,91	15,70	0,14490	-0,06092	-0,00056	-0,00039	-0,00017	0,205592	**0,70**	**0,30**
03/05/12	18	14,68	-0,14%	14,66	1,035	-0,39%	1,031	15,19	-0,52%	15,11	15,17	15,14	-0,02070	-0,05872	0,00008	0,00002	0,00006	0,079340	**0,26**	**0,74**
03/05/12	18,5	14,09	0,00%	14,09	1,035	-0,39%	1,031	14,58	-0,39%	14,53	14,58	14,53	0,00000	-0,05636	0,00000	0,00000	0,00000	0,056360	**0,00**	**1,00**
03/05/12	19	13,89	-0,43%	13,83	1,035	-0,39%	1,031	14,38	-0,82%	14,26	14,31	14,32	-0,06210	-0,05556	0,00024	0,00013	0,00011	0,117420	**0,53**	**0,47**
03/05/12	19,5	13,65	-0,44%	13,59	1,035	-0,39%	1,031	14,13	-0,82%	14,01	14,07	14,07	-0,06210	-0,05460	0,00024	0,00013	0,00011	0,116460	**0,53**	**0,47**
03/05/12	20	13,39	0,15%	13,41	1,035	-0,39%	1,031	13,86	-0,24%	13,83	13,88	13,81	0,02070	-0,05356	-0,00008	-0,00002	-0,00006	0,074295	**0,28**	**0,72**
03/05/12	21	13,17	0,30%	13,21	1,035	-0,39%	1,031	13,63	-0,08%	13,62	13,67	13,58	0,04140	-0,05268	-0,00016	-0,00007	-0,00009	0,094099	**0,44**	**0,56**
03/05/12	22	12,84	0,70%	12,93	1,035	-0,39%	1,031	13,29	0,31%	13,33	13,38	13,24	0,09315	-0,05136	-0,00036	-0,00023	-0,00013	0,144406	**0,64**	**0,36**
03/05/12	23	12,37	0,89%	12,48	1,035	-0,39%	1,031	12,80	0,50%	12,87	12,92	12,75	0,11385	-0,04948	-0,00044	-0,00031	-0,00013	0,163157	**0,70**	**0,30**
03/05/12	24				1,035	-0,39%	1,031													
03/05/12	25	9,91	1,21%	10,03	1,035	-0,39%	1,031	10,26	0,82%	10,34	10,38	10,22	0,12420	-0,03964	-0,00048	-0,00036	-0,00012	0,163592	**0,76**	**0,24**
03/05/12	26	8,69	1,61%	8,83	1,035	-0,39%	1,031	8,99	1,22%	9,10	9,14	8,96	0,14490	-0,03476	-0,00056	-0,00045	-0,00011	0,179317	**0,81**	**0,19**
03/05/12	28	6,44	2,17%	6,58	1,035	-0,39%	1,031	6,67	1,78%	6,78	6,81	6,64	0,14490	-0,02576	-0,00056	-0,00048	-0,00008	0,170269	**0,85**	**0,15**
03/05/12	30	5,81	2,07%	5,93	1,035	-0,39%	1,031	6,01	1,67%	6,11	6,14	5,99	0,12420	-0,02324	-0,00048	-0,00040	-0,00008	0,147111	**0,84**	**0,16**
03/05/12	32	5,18	0,00%	5,18	1,035	-0,39%	1,031	5,36	-0,39%	5,34	5,36	5,34	0,00000	-0,02072	0,00000	0,00000	0,00000	0,020720	**0,00**	**1,00**

Fecha	Micr.	Precio en AUD			Tipo de Cambio U$S:AUD			Precio en U$S			U$S Teóricos		Efectos individuales		Δ Int	Δ Int proporcional		Δ Variación Total	**Influencia**	
											AUD	TC	Δ Ef AUD	Δ Ef TC		AUD	TC		**AUD**	**TC**
		ANT	%Δ	ACT	ANT	%Δ	ACT	ANT	%Δ	ACT	Ec. 8	Ec. 9	Ec. 10	Ec. 11	Ec. 14	Ec. 18	Ec. 19	Ec. 20	**Ec. 21**	**Ec. 22**
09/05/12	16,5				1,031	-2,52%	1,005													
09/05/12	17	16,22	-0,25%	16,18	1,031	-2,52%	1,005	16,72	-2,76%	16,26	16,68	16,30	-0,04124	-0,42172	0,00104	0,00009	0,00095	0,461920	**0,09**	**0,91**
09/05/12	17,5	15,37	-0,59%	15,28	1,031	-2,52%	1,005	15,85	-3,09%	15,36	15,75	15,45	-0,09279	-0,39962	0,00234	0,00044	0,00190	0,490070	**0,19**	**0,81**
09/05/12	18	14,66	0,00%	14,66	1,031	-2,52%	1,005	15,11	-2,52%	14,73	15,11	14,73	0,00000	-0,38116	0,00000	0,00000	0,00000	0,381160	**0,00**	**1,00**
09/05/12	18,5	14,09	0,00%	14,09	1,031	-2,52%	1,005	14,53	-2,52%	14,16	14,53	14,16	0,00000	-0,36634	0,00000	0,00000	0,00000	0,366340	**0,00**	**1,00**
09/05/12	19	13,83	-0,65%	13,74	1,031	-2,52%	1,005	14,26	-3,16%	13,81	14,17	13,90	-0,09279	-0,35958	0,00234	0,00048	0,00186	0,450030	**0,21**	**0,79**
09/05/12	19,5	13,59	-0,52%	13,52	1,031	-2,52%	1,005	14,01	-3,02%	13,59	13,94	13,66	-0,07217	-0,35334	0,00182	0,00031	0,00151	0,423690	**0,17**	**0,83**
09/05/12	20	13,41	-0,15%	13,39	1,031	-2,52%	1,005	13,83	-2,67%	13,46	13,81	13,48	-0,02062	-0,34866	0,00052	0,00003	0,00049	0,368760	**0,06**	**0,94**
09/05/12	21	13,21	-0,38%	13,16	1,031	-2,52%	1,005	13,62	-2,89%	13,23	13,57	13,28	-0,05155	-0,34346	0,00130	0,00017	0,00113	0,393710	**0,13**	**0,87**
09/05/12	22	12,93	-0,46%	12,87	1,031	-2,52%	1,005	13,33	-2,97%	12,93	13,27	12,99	-0,06186	-0,33618	0,00156	0,00024	0,00132	0,396480	**0,16**	**0,84**
09/05/12	23	12,48	-0,72%	12,39	1,031	-2,52%	1,005	12,87	-3,22%	12,45	12,77	12,54	-0,09279	-0,32448	0,00234	0,00052	0,00182	0,414930	**0,22**	**0,78**
09/05/12	24				1,031	-2,52%	1,005													
09/05/12	25	10,03			1,031	-2,52%	1,005	10,34												
09/05/12	26	8,83	0,00%	8,83	1,031	-2,52%	1,005	9,10	-2,52%	8,87	9,10	8,87	0,00000	-0,22958	0,00000	0,00000	0,00000	0,229580	**0,00**	**1,00**
09/05/12	28	6,58	0,15%	6,59	1,031	-2,52%	1,005	6,78	-2,37%	6,62	6,79	6,61	0,01031	-0,17108	-0,00026	-0,00001	-0,00025	0,181620	**0,06**	**0,94**
09/05/12	30	5,93	0,00%	5,93	1,031	-2,52%	1,005	6,11	-2,52%	5,96	6,11	5,96	0,00000	-0,15418	0,00000	0,00000	0,00000	0,154180	**0,00**	**1,00**
09/05/12	32	5,18	0,00%	5,18	1,031	-2,52%	1,005	5,34	-2,52%	5,21	5,34	5,21	0,00000	-0,13468	0,00000	0,00000	0,00000	0,134680	**0,00**	**1,00**
10/05/12	16,5				1,005	0,60%	1,011													
10/05/12	17	16,18	-0,12%	16,16	1,005	0,60%	1,011	16,26	0,47%	16,34	16,24	16,36	-0,02010	0,09708	-0,00012	-0,00002	-0,00010	0,117101	**0,17**	**0,83**
10/05/12	17,5	15,28	0,00%	15,28	1,005	0,60%	1,011	15,36	0,60%	15,45	15,36	15,45	0,00000	0,09168	0,00000	0,00000	0,00000	0,091680	**0,00**	**1,00**
10/05/12	18	14,66	-0,75%	14,55	1,005	0,60%	1,011	14,73	-0,16%	14,71	14,62	14,82	-0,11055	0,08796	-0,00066	-0,00037	-0,00029	0,198585	**0,56**	**0,44**
10/05/12	18,5	14,09	-0,14%	14,07	1,005	0,60%	1,011	14,16	0,45%	14,22	14,14	14,24	-0,02010	0,08454	-0,00012	-0,00002	-0,00010	0,104566	**0,19**	**0,81**
10/05/12	19	13,74	-0,73%	13,64	1,005	0,60%	1,011	13,81	-0,14%	13,79	13,71	13,89	-0,10050	0,08244	-0,00060	-0,00033	-0,00027	0,182999	**0,55**	**0,45**
10/05/12	19,5	13,52	0,00%	13,52	1,005	0,60%	1,011	13,59	0,60%	13,67	13,59	13,67	0,00000	0,08112	0,00000	0,00000	0,00000	0,081120	**0,00**	**1,00**
10/05/12	20	13,39	-0,37%	13,34	1,005	0,60%	1,011	13,46	0,22%	13,49	13,41	13,54	-0,05025	0,08034	-0,00030	-0,00012	-0,00018	0,130521	**0,39**	**0,61**
10/05/12	21	13,16	-0,15%	13,14	1,005	0,60%	1,011	13,23	0,44%	13,28	13,21	13,30	-0,02010	0,07896	-0,00012	-0,00002	-0,00010	0,098989	**0,20**	**0,80**
10/05/12	22	12,87	-0,08%	12,86	1,005	0,60%	1,011	12,93	0,52%	13,00	12,92	13,01	-0,01005	0,07722	-0,00006	-0,00001	-0,00005	0,087224	**0,12**	**0,88**
10/05/12	23	12,39	0,00%	12,39	1,005	0,60%	1,011	12,45	0,60%	12,53	12,45	12,53	0,00000	0,07434	0,00000	0,00000	0,00000	0,074340	**0,00**	**1,00**
10/05/12	24				1,005	0,60%	1,011													
10/05/12	25				1,005	0,60%	1,011													
10/05/12	26	8,83	0,00%	8,83	1,005	0,60%	1,011	8,87	0,60%	8,93	8,87	8,93	0,00000	0,05298	0,00000	0,00000	0,00000	0,052980	**0,00**	**1,00**
10/05/12	28	6,59	-1,21%	6,51	1,005	0,60%	1,011	6,62	-0,62%	6,58	6,54	6,66	-0,08040	0,03954	-0,00048	-0,00032	-0,00016	0,120104	**0,67**	**0,33**
10/05/12	30	5,93	-1,69%	5,83	1,005	0,60%	1,011	5,96	-1,10%	5,89	5,86	6,00	-0,10050	0,03558	-0,00060	-0,00044	-0,00016	0,136366	**0,74**	**0,26**
10/05/12	32	5,18	0,00%	5,18	1,005	0,60%	1,011	5,21	0,60%	5,24	5,21	5,24	0,00000	0,03108	0,00000	0,00000	0,00000	0,031080	**0,00**	**1,00**

Fecha	Micr.	Precio en AUD			Tipo de Cambio U$S:AUD			Precio en U$S			U$S Teóricos		Efectos individuales		Δ Int	Δ Int proporcional		Δ Variación Total	**Influencia**	
											AUD	TC	Δ Ef AUD	Δ Ef TC		AUD	TC		**AUD**	**TC**
		ANT	%Δ	ACT	ANT	%Δ	ACT	ANT	%Δ	ACT	Ec. 8	Ec. 9	Ec. 10	Ec. 11	Ec. 14	Ec. 18	Ec. 19	Ec. 20	**Ec. 21**	**Ec. 22**
16/05/12	16,5				1,011	-1,88%	0,992													
16/05/12	17	16,16	-4,46%	15,44	1,011	-1,88%	0,992	16,34	-6,25%	15,32	15,61	16,03	-0,72792	-0,30704	0,01368	0,00962	0,00406	1,021280	**0,70**	**0,30**
16/05/12	17,5	15,28	-4,45%	14,60	1,011	-1,88%	0,992	15,45	-6,25%	14,48	14,76	15,16	-0,68748	-0,29032	0,01292	0,00908	0,00384	0,964880	**0,70**	**0,30**
16/05/12	18	14,55	-4,54%	13,89	1,011	-1,88%	0,992	14,71	-6,33%	13,78	14,04	14,43	-0,66726	-0,27645	0,01254	0,00887	0,00367	0,931170	**0,71**	**0,29**
16/05/12	18,5	14,07	-2,77%	13,68	1,011	-1,88%	0,992	14,22	-4,60%	13,57	13,83	13,96	-0,39429	-0,26733	0,00741	0,00442	0,00299	0,654210	**0,60**	**0,40**
16/05/12	19	13,64	-0,73%	13,54	1,011	-1,88%	0,992	13,79	-2,60%	13,43	13,69	13,53	-0,10110	-0,25916	0,00190	0,00053	0,00137	0,358360	**0,28**	**0,72**
16/05/12	19,5	13,52	-0,81%	13,41	1,011	-1,88%	0,992	13,67	-2,68%	13,30	13,56	13,41	-0,11121	-0,25688	0,00209	0,00063	0,00146	0,366000	**0,30**	**0,70**
16/05/12	20	13,34	-0,90%	13,22	1,011	-1,88%	0,992	13,49	-2,76%	13,11	13,37	13,23	-0,12132	-0,25346	0,00228	0,00074	0,00154	0,372500	**0,32**	**0,68**
16/05/12	21	13,14	-0,84%	13,03	1,011	-1,88%	0,992	13,28	-2,70%	12,93	13,17	13,03	-0,11121	-0,24966	0,00209	0,00064	0,00145	0,358780	**0,31**	**0,69**
16/05/12	22	12,86	-0,62%	12,78	1,011	-1,88%	0,992	13,00	-2,49%	12,68	12,92	12,76	-0,08088	-0,24434	0,00152	0,00038	0,00114	0,323700	**0,25**	**0,75**
16/05/12	23	12,39	0,00%	12,39	1,011	-1,88%	0,992	12,53	-1,88%	12,29	12,53	12,29	0,00000	-0,23541	0,00000	0,00000	0,00000	0,235410	**0,00**	**1,00**
16/05/12	24				1,011	-1,88%	0,992													
16/05/12	25				1,011	-1,88%	0,992													
16/05/12	26	8,83	-0,23%	8,81	1,011	-1,88%	0,992	8,93	-2,10%	8,74	8,91	8,76	-0,02022	-0,16777	0,00038	0,00004	0,00034	0,187610	**0,11**	**0,89**
16/05/12	28	6,51	-0,15%	6,50	1,011	-1,88%	0,992	6,58	-2,03%	6,45	6,57	6,46	-0,01011	-0,12369	0,00019	0,00001	0,00018	0,133610	**0,08**	**0,92**
16/05/12	30	5,83	0,34%	5,85	1,011	-1,88%	0,992	5,89	-1,54%	5,80	5,91	5,78	0,02022	-0,11077	-0,00038	-0,00006	-0,00032	0,131253	**0,15**	**0,85**
16/05/12	32	5,18	0,00%	5,18	1,011	-1,88%	0,992	5,24	-1,88%	5,14	5,24	5,14	0,00000	-0,09842	0,00000	0,00000	0,00000	0,098420	**0,00**	**1,00**
17/05/12	16,5				0,992	0,20%	0,994													
17/05/12	17	15,44	-0,06%	15,43	0,992	0,20%	0,994	15,32	0,14%	15,34	15,31	15,35	-0,00992	0,03088	-0,00002	0,00000	-0,00002	0,040790	**0,24**	**0,76**
17/05/12	17,5	14,60	0,21%	14,63	0,992	0,20%	0,994	14,48	0,41%	14,54	14,51	14,51	0,02976	0,02920	0,00006	0,00003	0,00003	0,059020	**0,50**	**0,50**
17/05/12	18	13,89	-0,79%	13,78	0,992	0,20%	0,994	13,78	-0,59%	13,70	13,67	13,81	-0,10912	0,02778	-0,00022	-0,00018	-0,00004	0,137031	**0,80**	**0,20**
17/05/12	18,5	13,68	-0,95%	13,55	0,992	0,20%	0,994	13,57	-0,75%	13,47	13,44	13,60	-0,12896	0,02736	-0,00026	-0,00021	-0,00005	0,156489	**0,83**	**0,17**
17/05/12	19	13,54	-1,18%	13,38	0,992	0,20%	0,994	13,43	-0,98%	13,30	13,27	13,46	-0,15872	0,02708	-0,00032	-0,00027	-0,00005	0,186027	**0,85**	**0,15**
17/05/12	19,5	13,41	-1,34%	13,23	0,992	0,20%	0,994	13,30	-1,14%	13,15	13,12	13,33	-0,17856	0,02682	-0,00036	-0,00031	-0,00005	0,205646	**0,87**	**0,13**
17/05/12	20	13,22	-1,29%	13,05	0,992	0,20%	0,994	13,11	-1,09%	12,97	12,95	13,14	-0,16864	0,02644	-0,00034	-0,00029	-0,00005	0,195328	**0,86**	**0,14**
17/05/12	21	13,03	-0,54%	12,96	0,992	0,20%	0,994	12,93	-0,34%	12,88	12,86	12,95	-0,06944	0,02606	-0,00014	-0,00010	-0,00004	0,095564	**0,73**	**0,27**
17/05/12	22	12,78	-1,33%	12,61	0,992	0,20%	0,994	12,68	-1,13%	12,53	12,51	12,70	-0,16864	0,02556	-0,00034	-0,00030	-0,00004	0,194451	**0,87**	**0,13**
17/05/12	23	12,39	-1,13%	12,25	0,992	0,20%	0,994	12,29	-0,93%	12,18	12,15	12,32	-0,13888	0,02478	-0,00028	-0,00024	-0,00004	0,163855	**0,85**	**0,15**
17/05/12	24				0,992	0,20%	0,994													
17/05/12	25				0,992	0,20%	0,994													
17/05/12	26	8,81	0,00%	8,81	0,992	0,20%	0,994	8,74	0,20%	8,76	8,74	8,76	0,00000	0,01762	0,00000	0,00000	0,00000	0,017620	**0,00**	**1,00**
17/05/12	28	6,50	0,00%	6,50	0,992	0,20%	0,994	6,45	0,20%	6,46	6,45	6,46	0,00000	0,01300	0,00000	0,00000	0,00000	0,013000	**0,00**	**1,00**
17/05/12	30	5,85	-1,54%	5,76	0,992	0,20%	0,994	5,80	-1,34%	5,73	5,71	5,81	-0,08928	0,01170	-0,00018	-0,00016	-0,00002	0,101118	**0,88**	**0,12**
17/05/12	32	5,18			0,992	0,20%	0,994	5,14												

Fecha	Micr.	Precio en AUD			Tipo de Cambio U$S:AUD			Precio en U$S			U$S Teóricos		Efectos individuales		Δ Int	Δ Int proporcional		Δ Variación Total	**Influencia**	
											AUD	TC	Δ Ef AUD	Δ Ef TC		AUD	TC		**AUD**	**TC**
		ANT	%Δ	ACT	ANT	%Δ	ACT	ANT	%Δ	ACT	Ec. 8	Ec. 9	Ec. 10	Ec. 11	Ec. 14	Ec. 18	Ec. 19	Ec. 20	**Ec. 21**	**Ec. 22**
23/05/12	16,5				0,994	-1,71%	0,977													
23/05/12	17	15,43	-0,91%	15,29	0,994	-1,71%	0,977	15,34	-2,60%	14,94	15,20	15,08	-0,13916	-0,26231	0,00238	0,00082	0,00156	0,399090	**0,35**	**0,65**
23/05/12	17,5	14,63	-0,75%	14,52	0,994	-1,71%	0,977	14,54	-2,45%	14,19	14,43	14,29	-0,10934	-0,24871	0,00187	0,00057	0,00130	0,356180	**0,31**	**0,69**
23/05/12	18	13,78	-0,44%	13,72	0,994	-1,71%	0,977	13,70	-2,14%	13,40	13,64	13,46	-0,05964	-0,23426	0,00102	0,00021	0,00081	0,292880	**0,20**	**0,80**
23/05/12	18,5	13,55	-0,74%	13,45	0,994	-1,71%	0,977	13,47	-2,44%	13,14	13,37	13,24	-0,09940	-0,23035	0,00170	0,00051	0,00119	0,328050	**0,30**	**0,70**
23/05/12	19	13,38	-0,75%	13,28	0,994	-1,71%	0,977	13,30	-2,44%	12,97	13,20	13,07	-0,09940	-0,22746	0,00170	0,00052	0,00118	0,325160	**0,30**	**0,70**
23/05/12	19,5	13,23	-1,13%	13,08	0,994	-1,71%	0,977	13,15	-2,82%	12,78	13,00	12,93	-0,14910	-0,22491	0,00255	0,00102	0,00153	0,371460	**0,40**	**0,60**
23/05/12	20	13,05	-0,46%	12,99	0,994	-1,71%	0,977	12,97	-2,16%	12,69	12,91	12,75	-0,05964	-0,22185	0,00102	0,00022	0,00080	0,280470	**0,21**	**0,79**
23/05/12	21	12,96	-0,93%	12,84	0,994	-1,71%	0,977	12,88	-2,62%	12,54	12,76	12,66	-0,11928	-0,22032	0,00204	0,00072	0,00132	0,337560	**0,35**	**0,65**
23/05/12	22	12,61	-0,40%	12,56	0,994	-1,71%	0,977	12,53	-2,10%	12,27	12,48	12,32	-0,04970	-0,21437	0,00085	0,00016	0,00069	0,263220	**0,19**	**0,81**
23/05/12	23	12,25	-0,65%	12,17	0,994	-1,71%	0,977	12,18	-2,35%	11,89	12,10	11,97	-0,07952	-0,20825	0,00136	0,00038	0,00098	0,286410	**0,28**	**0,72**
23/05/12	24				0,994	-1,71%	0,977													
23/05/12	25				0,994	-1,71%	0,977													
23/05/12	26	8,81			0,994	-1,71%	0,977	8,76												
23/05/12	28	6,50	-1,69%	6,39	0,994	-1,71%	0,977	6,46	-3,37%	6,24	6,35	6,35	-0,10934	-0,11050	0,00187	0,00093	0,00094	0,217970	**0,50**	**0,50**
23/05/12	30	5,76	-0,52%	5,73	0,994	-1,71%	0,977	5,73	-2,22%	5,60	5,70	5,63	-0,02982	-0,09792	0,00051	0,00012	0,00039	0,127230	**0,23**	**0,77**
23/05/12	32			4,80	0,994	-1,71%	0,977			4,69										
24/05/12	16,5			18,31	0,977	-0,20%	0,975			17,85										
24/05/12	17	15,29	-1,05%	15,13	0,977	-0,20%	0,975	14,94	-1,25%	14,75	14,78	14,91	-0,15632	-0,03058	0,00032	0,00027	0,00005	0,186580	**0,84**	**0,16**
24/05/12	17,5	14,52	-0,96%	14,38	0,977	-0,20%	0,975	14,19	-1,17%	14,02	14,05	14,16	-0,13678	-0,02904	0,00028	0,00023	0,00005	0,165540	**0,82**	**0,18**
24/05/12	18	13,72	-0,58%	13,64	0,977	-0,20%	0,975	13,40	-0,79%	13,30	13,33	13,38	-0,07816	-0,02744	0,00016	0,00012	0,00004	0,105440	**0,74**	**0,26**
24/05/12	18,5	13,45	-1,34%	13,27	0,977	-0,20%	0,975	13,14	-1,54%	12,94	12,96	13,11	-0,17586	-0,02690	0,00036	0,00031	0,00005	0,202400	**0,87**	**0,13**
24/05/12	19	13,28	-1,81%	13,04	0,977	-0,20%	0,975	12,97	-2,01%	12,71	12,74	12,95	-0,23448	-0,02656	0,00048	0,00043	0,00005	0,260560	**0,90**	**0,10**
24/05/12	19,5	13,08	-1,38%	12,90	0,977	-0,20%	0,975	12,78	-1,58%	12,58	12,60	12,75	-0,17586	-0,02616	0,00036	0,00031	0,00005	0,201660	**0,87**	**0,13**
24/05/12	20	12,99	-1,15%	12,84	0,977	-0,20%	0,975	12,69	-1,36%	12,52	12,54	12,67	-0,14655	-0,02598	0,00030	0,00025	0,00005	0,172230	**0,85**	**0,15**
24/05/12	21	12,84	-0,62%	12,76	0,977	-0,20%	0,975	12,54	-0,83%	12,44	12,47	12,52	-0,07816	-0,02568	0,00016	0,00012	0,00004	0,103680	**0,75**	**0,25**
24/05/12	22	12,56	0,08%	12,57	0,977	-0,20%	0,975	12,27	-0,13%	12,26	12,28	12,25	0,00977	-0,02512	-0,00002	-0,00001	-0,00001	0,034899	**0,28**	**0,72**
24/05/12	23	12,17	0,82%	12,27	0,977	-0,20%	0,975	11,89	0,62%	11,96	11,99	11,87	0,09770	-0,02434	-0,00020	-0,00016	-0,00004	0,121920	**0,80**	**0,20**
24/05/12	24				0,977	-0,20%	0,975													
24/05/12	25				0,977	-0,20%	0,975													
24/05/12	26				0,977	-0,20%	0,975													
24/05/12	28	6,39	-1,72%	6,28	0,977	-0,20%	0,975	6,24	-1,92%	6,12	6,14	6,23	-0,10747	-0,01278	0,00022	0,00020	0,00002	0,120030	**0,89**	**0,11**
24/05/12	30	5,73	-1,22%	5,66	0,977	-0,20%	0,975	5,60	-1,42%	5,52	5,53	5,59	-0,06839	-0,01146	0,00014	0,00012	0,00002	0,079710	**0,86**	**0,14**
24/05/12	32	4,80	0,00%	4,80	0,977	-0,20%	0,975	4,69	-0,20%	4,68	4,69	4,68	0,00000	-0,00960	0,00000	0,00000	0,00000	0,009600	**0,00**	**1,00**

Fecha	Micr.	Precio en AUD			Tipo de Cambio U$S:AUD			Precio en U$S			U$S Teóricos		Efectos individuales		Δ Int	Δ Int proporcional		Δ Variación Total	**Influencia**	
											AUD	TC	Δ Ef AUD	Δ Ef TC		AUD	TC		**AUD**	**TC**
		ANT	%Δ	ACT	ANT	%Δ	ACT	ANT	%Δ	ACT	Ec. 8	Ec. 9	Ec. 10	Ec. 11	Ec. 14	Ec. 18	Ec. 19	Ec. 20	**Ec. 21**	**Ec. 22**
30/05/12	16,5	18,31	-2,08%	17,93	0,975	0,51%	0,98	17,85	-1,57%	17,57	17,48	17,94	-0,37050	0,09155	-0,00190	-0,00152	-0,00038	0,463197	**0,80**	**0,20**
30/05/12	17	15,13	-0,79%	15,01	0,975	0,51%	0,98	14,75	-0,28%	14,71	14,63	14,83	-0,11700	0,07565	-0,00060	-0,00036	-0,00024	0,192779	**0,61**	**0,39**
30/05/12	17,5	14,38	-1,60%	14,15	0,975	0,51%	0,98	14,02	-1,09%	13,87	13,80	14,09	-0,22425	0,07190	-0,00115	-0,00087	-0,00028	0,296742	**0,76**	**0,24**
30/05/12	18	13,64	-1,25%	13,47	0,975	0,51%	0,98	13,30	-0,74%	13,20	13,13	13,37	-0,16575	0,06820	-0,00085	-0,00060	-0,00025	0,234304	**0,71**	**0,29**
30/05/12	18,5	13,27	-0,98%	13,14	0,975	0,51%	0,98	12,94	-0,47%	12,88	12,81	13,00	-0,12675	0,06635	-0,00065	-0,00043	-0,00022	0,193303	**0,66**	**0,34**
30/05/12	19	13,04	-0,23%	13,01	0,975	0,51%	0,98	12,71	0,28%	12,75	12,68	12,78	-0,02925	0,06520	-0,00015	-0,00005	-0,00010	0,094393	**0,31**	**0,69**
30/05/12	19,5	12,90	-0,39%	12,85	0,975	0,51%	0,98	12,58	0,12%	12,59	12,53	12,64	-0,04875	0,06450	-0,00025	-0,00011	-0,00014	0,113215	**0,43**	**0,57**
30/05/12	20	12,84	-0,47%	12,78	0,975	0,51%	0,98	12,52	0,04%	12,52	12,46	12,58	-0,05850	0,06420	-0,00030	-0,00014	-0,00016	0,122686	**0,48**	**0,52**
30/05/12	21	12,76	-0,39%	12,71	0,975	0,51%	0,98	12,44	0,12%	12,46	12,39	12,50	-0,04875	0,06380	-0,00025	-0,00011	-0,00014	0,112517	**0,43**	**0,57**
30/05/12	22	12,57	-0,80%	12,47	0,975	0,51%	0,98	12,26	-0,29%	12,22	12,16	12,32	-0,09750	0,06285	-0,00050	-0,00030	-0,00020	0,160458	**0,61**	**0,39**
30/05/12	23	12,27			0,975	0,51%	0,98	11,96												
30/05/12	24				0,975	0,51%	0,98													
30/05/12	25				0,975	0,51%	0,98													
30/05/12	26				0,975	0,51%	0,98													
30/05/12	28	6,28	-0,48%	6,25	0,975	0,51%	0,98	6,12	0,03%	6,13	6,09	6,15	-0,02925	0,03140	-0,00015	-0,00007	-0,00008	0,060645	**0,48**	**0,52**
30/05/12	30	5,66	0,71%	5,70	0,975	0,51%	0,98	5,52	1,22%	5,59	5,56	5,55	0,03900	0,02830	0,00020	0,00012	0,00008	0,067500	**0,58**	**0,42**
30/05/12	32	4,80	0,00%	4,80	0,975	0,51%	0,98	4,68	0,51%	4,70	4,68	4,70	0,00000	0,02400	0,00000	0,00000	0,00000	0,024000	**0,00**	**1,00**
31/05/12	16,5	17,93			0,98	-0,82%	0,972	17,57												
31/05/12	17	15,01	-0,13%	14,99	0,98	-0,82%	0,972	14,71	-0,95%	14,57	14,69	14,59	-0,01960	-0,12008	0,00016	0,00002	0,00014	0,139520	**0,14**	**0,86**
31/05/12	17,5	14,15	-0,21%	14,12	0,98	-0,82%	0,972	13,87	-1,03%	13,72	13,84	13,75	-0,02940	-0,11320	0,00024	0,00005	0,00019	0,142360	**0,21**	**0,79**
31/05/12	18	13,47	0,00%	13,47	0,98	-0,82%	0,972	13,20	-0,82%	13,09	13,20	13,09	0,00000	-0,10776	0,00000	0,00000	0,00000	0,107760	**0,00**	**1,00**
31/05/12	18,5	13,14	0,00%	13,14	0,98	-0,82%	0,972	12,88	-0,82%	12,77	12,88	12,77	0,00000	-0,10512	0,00000	0,00000	0,00000	0,105120	**0,00**	**1,00**
31/05/12	19	13,01	-0,54%	12,94	0,98	-0,82%	0,972	12,75	-1,35%	12,58	12,68	12,65	-0,06860	-0,10408	0,00056	0,00022	0,00034	0,172120	**0,40**	**0,60**
31/05/12	19,5	12,85	-0,70%	12,76	0,98	-0,82%	0,972	12,59	-1,51%	12,40	12,50	12,49	-0,08820	-0,10280	0,00072	0,00033	0,00039	0,190280	**0,46**	**0,54**
31/05/12	20	12,78	-0,78%	12,68	0,98	-0,82%	0,972	12,52	-1,59%	12,32	12,43	12,42	-0,09800	-0,10224	0,00080	0,00039	0,00041	0,199440	**0,49**	**0,51**
31/05/12	21	12,71	-0,47%	12,65	0,98	-0,82%	0,972	12,46	-1,28%	12,30	12,40	12,35	-0,05880	-0,10168	0,00048	0,00018	0,00030	0,160000	**0,37**	**0,63**
31/05/12	22	12,47	0,00%	12,47	0,98	-0,82%	0,972	12,22	-0,82%	12,12	12,22	12,12	0,00000	-0,09976	0,00000	0,00000	0,00000	0,099760	**0,00**	**1,00**
31/05/12	23				0,98	-0,82%	0,972													
31/05/12	24				0,98	-0,82%	0,972													
31/05/12	25				0,98	-0,82%	0,972													
31/05/12	26				0,98	-0,82%	0,972													
31/05/12	28	6,25	2,08%	6,38	0,98	-0,82%	0,972	6,13	1,25%	6,20	6,25	6,08	0,12740	-0,05000	-0,00104	-0,00075	-0,00029	0,176946	**0,72**	**0,28**
31/05/12	30	5,70	1,75%	5,80	0,98	-0,82%	0,972	5,59	0,92%	5,64	5,68	5,54	0,09800	-0,04560	-0,00080	-0,00055	-0,00025	0,143308	**0,68**	**0,32**
31/05/12	32	4,80	1,04%	4,85	0,98	-0,82%	0,972	4,70	0,22%	4,71	4,75	4,67	0,04900	-0,03840	-0,00040	-0,00022	-0,00018	0,087351	**0,56**	**0,44**

Fecha	Micr.	Precio en AUD			Tipo de Cambio U$S:AUD			Precio en U$S			U$S Teóricos		Efectos individuales		Δ Int	Δ Int proporcional		Δ Variación Total	**Influencia**	
											AUD	TC	Δ Ef AUD	Δ Ef TC		AUD	TC		**AUD**	**TC**
		ANT	%Δ	ACT	ANT	%Δ	ACT	ANT	%Δ	ACT	Ec. 8	Ec. 9	Ec. 10	Ec. 11	Ec. 14	Ec. 18	Ec. 19	Ec. 20	**Ec. 21**	**Ec. 22**
06/06/12	16,5				0,972	1,34%	0,985													
06/06/12	17	14,99	-2,13%	14,67	0,972	1,34%	0,985	14,57	-0,83%	14,45	14,26	14,77	-0,31104	0,19487	-0,00416	-0,00256	-0,00160	0,506865	**0,62**	**0,38**
06/06/12	17,5	14,12	-0,99%	13,98	0,972	1,34%	0,985	13,72	0,33%	13,77	13,59	13,91	-0,13608	0,18356	-0,00182	-0,00077	-0,00105	0,319370	**0,43**	**0,57**
06/06/12	18	13,47	-0,37%	13,42	0,972	1,34%	0,985	13,09	0,96%	13,22	13,04	13,27	-0,04860	0,17511	-0,00065	-0,00014	-0,00051	0,223342	**0,22**	**0,78**
06/06/12	18,5	13,14	-0,38%	13,09	0,972	1,34%	0,985	12,77	0,95%	12,89	12,72	12,94	-0,04860	0,17082	-0,00065	-0,00014	-0,00051	0,219058	**0,22**	**0,78**
06/06/12	19	12,94	-0,23%	12,91	0,972	1,34%	0,985	12,58	1,10%	12,72	12,55	12,75	-0,02916	0,16822	-0,00039	-0,00006	-0,00033	0,197105	**0,15**	**0,85**
06/06/12	19,5	12,76	-0,24%	12,73	0,972	1,34%	0,985	12,40	1,10%	12,54	12,37	12,57	-0,02916	0,16588	-0,00039	-0,00006	-0,00033	0,194767	**0,15**	**0,85**
06/06/12	20	12,68	-0,24%	12,65	0,972	1,34%	0,985	12,32	1,10%	12,46	12,30	12,49	-0,02916	0,16484	-0,00039	-0,00006	-0,00033	0,193727	**0,15**	**0,85**
06/06/12	21	12,65	0,00%	12,65	0,972	1,34%	0,985	12,30	1,34%	12,46	12,30	12,46	0,00000	0,16445	0,00000	0,00000	0,00000	0,164450	**0,00**	**1,00**
06/06/12	22	12,47	0,08%	12,48	0,972	1,34%	0,985	12,12	1,42%	12,29	12,13	12,28	0,00972	0,16211	0,00013	0,00001	0,00012	0,171960	**0,06**	**0,94**
06/06/12	23			12,27	0,972	1,34%	0,985			12,09										
06/06/12	24				0,972	1,34%	0,985													
06/06/12	25				0,972	1,34%	0,985													
06/06/12	26				0,972	1,34%	0,985													
06/06/12	28	6,38	-1,41%	6,29	0,972	1,34%	0,985	6,20	-0,09%	6,20	6,11	6,28	-0,08748	0,08294	-0,00117	-0,00060	-0,00057	0,170451	**0,52**	**0,48**
06/06/12	30	5,80	-1,03%	5,74	0,972	1,34%	0,985	5,64	0,29%	5,65	5,58	5,71	-0,05832	0,07540	-0,00078	-0,00034	-0,00044	0,133620	**0,44**	**0,56**
06/06/12	32	4,85	0,00%	4,85	0,972	1,34%	0,985	4,71	1,34%	4,78	4,71	4,78	0,00000	0,06305	0,00000	0,00000	0,00000	0,063050	**0,00**	**1,00**
07/06/12	16,5				0,985	1,02%	0,995													
07/06/12	17	14,67	-0,61%	14,58	0,985	1,02%	0,995	14,45	0,40%	14,51	14,36	14,60	-0,08865	0,14670	-0,00090	-0,00034	-0,00056	0,235128	**0,38**	**0,62**
07/06/12	17,5	13,98	-0,57%	13,90	0,985	1,02%	0,995	13,77	0,44%	13,83	13,69	13,91	-0,07880	0,13980	-0,00080	-0,00029	-0,00051	0,218377	**0,36**	**0,64**
07/06/12	18	13,42	-0,67%	13,33	0,985	1,02%	0,995	13,22	0,34%	13,26	13,13	13,35	-0,08865	0,13420	-0,00090	-0,00036	-0,00054	0,222666	**0,40**	**0,60**
07/06/12	18,5	13,09	-0,38%	13,04	0,985	1,02%	0,995	12,89	0,63%	12,97	12,84	13,02	-0,04925	0,13090	-0,00050	-0,00014	-0,00036	0,179923	**0,27**	**0,73**
07/06/12	19	12,91	-0,15%	12,89	0,985	1,02%	0,995	12,72	0,86%	12,83	12,70	12,85	-0,01970	0,12910	-0,00020	-0,00003	-0,00017	0,148653	**0,13**	**0,87**
07/06/12	19,5	12,73	-0,71%	12,64	0,985	1,02%	0,995	12,54	0,30%	12,58	12,45	12,67	-0,08865	0,12730	-0,00090	-0,00037	-0,00053	0,215789	**0,41**	**0,59**
07/06/12	20	12,65	-0,71%	12,56	0,985	1,02%	0,995	12,46	0,30%	12,50	12,37	12,59	-0,08865	0,12650	-0,00090	-0,00037	-0,00053	0,214992	**0,41**	**0,59**
07/06/12	21	12,65	-0,87%	12,54	0,985	1,02%	0,995	12,46	0,14%	12,48	12,35	12,59	-0,10835	0,12650	-0,00110	-0,00051	-0,00059	0,234765	**0,46**	**0,54**
07/06/12	22	12,48	-0,72%	12,39	0,985	1,02%	0,995	12,29	0,29%	12,33	12,20	12,42	-0,08865	0,12480	-0,00090	-0,00037	-0,00053	0,213298	**0,42**	**0,58**
07/06/12	23	12,27	-0,33%	12,23	0,985	1,02%	0,995	12,09	0,69%	12,17	12,05	12,21	-0,03940	0,12270	-0,00040	-0,00010	-0,00030	0,161894	**0,24**	**0,76**
07/06/12	24				0,985	1,02%	0,995													
07/06/12	25				0,985	1,02%	0,995													
07/06/12	26			8,82	0,985	1,02%	0,995			8,78										
07/06/12	28	6,29	0,00%	6,29	0,985	1,02%	0,995	6,20	1,02%	6,26	6,20	6,26	0,00000	0,06290	0,00000	0,00000	0,00000	0,062900	**0,00**	**1,00**
07/06/12	30	5,74	1,22%	5,81	0,985	1,02%	0,995	5,65	2,25%	5,78	5,72	5,71	0,06895	0,05740	0,00070	0,00038	0,00032	0,127050	**0,55**	**0,45**
07/06/12	32	4,85	0,00%	4,85	0,985	1,02%	0,995	4,78	1,02%	4,83	4,78	4,83	0,00000	0,04850	0,00000	0,00000	0,00000	0,048500	**0,00**	**1,00**

Fecha	Micr.	Precio en AUD			Tipo de Cambio U$S:AUD			Precio en U$S			U$S Teóricos		Efectos individuales		Δ Int	Δ Int proporcional		Δ Variación Total	**Influencia**	
											AUD	TC	Δ Ef AUD	Δ Ef TC		AUD	TC		**AUD**	**TC**
		ANT	%Δ	ACT	ANT	%Δ	ACT	ANT	%Δ	ACT	Ec. 8	Ec. 9	Ec. 10	Ec. 11	Ec. 14	Ec. 18	Ec. 19	Ec. 20	**Ec. 21**	**Ec. 22**
13/06/12	16,5				0,995	0,00%	0,995													
13/06/12	17	14,58	-0,82%	14,46	0,995	0,00%	0,995	14,51	-0,82%	14,39	14,39	14,51	-0,11940	0,00000	0,00000	0,00000	0,00000	0,119400	**1,00**	**0,00**
13/06/12	17,5	13,90	-0,58%	13,82	0,995	0,00%	0,995	13,83	-0,58%	13,75	13,75	13,83	-0,07960	0,00000	0,00000	0,00000	0,00000	0,079600	**1,00**	**0,00**
13/06/12	18	13,33	-0,60%	13,25	0,995	0,00%	0,995	13,26	-0,60%	13,18	13,18	13,26	-0,07960	0,00000	0,00000	0,00000	0,00000	0,079600	**1,00**	**0,00**
13/06/12	18,5	13,04	-0,84%	12,93	0,995	0,00%	0,995	12,97	-0,84%	12,87	12,87	12,97	-0,10945	0,00000	0,00000	0,00000	0,00000	0,109450	**1,00**	**0,00**
13/06/12	19	12,89	-0,62%	12,81	0,995	0,00%	0,995	12,83	-0,62%	12,75	12,75	12,83	-0,07960	0,00000	0,00000	0,00000	0,00000	0,079600	**1,00**	**0,00**
13/06/12	19,5	12,64	-0,71%	12,55	0,995	0,00%	0,995	12,58	-0,71%	12,49	12,49	12,58	-0,08955	0,00000	0,00000	0,00000	0,00000	0,089550	**1,00**	**0,00**
13/06/12	20	12,56	-1,59%	12,36	0,995	0,00%	0,995	12,50	-1,59%	12,30	12,30	12,50	-0,19900	0,00000	0,00000	0,00000	0,00000	0,199000	**1,00**	**0,00**
13/06/12	21	12,54	-1,04%	12,41	0,995	0,00%	0,995	12,48	-1,04%	12,35	12,35	12,48	-0,12935	0,00000	0,00000	0,00000	0,00000	0,129350	**1,00**	**0,00**
13/06/12	22	12,39	-0,65%	12,31	0,995	0,00%	0,995	12,33	-0,65%	12,25	12,25	12,33	-0,07960	0,00000	0,00000	0,00000	0,00000	0,079600	**1,00**	**0,00**
13/06/12	23	12,23	-0,82%	12,13	0,995	0,00%	0,995	12,17	-0,82%	12,07	12,07	12,17	-0,09950	0,00000	0,00000	0,00000	0,00000	0,099500	**1,00**	**0,00**
13/06/12	24				0,995	0,00%	0,995													
13/06/12	25				0,995	0,00%	0,995													
13/06/12	26	8,82			0,995	0,00%	0,995	8,78												
13/06/12	28	6,29	-0,79%	6,24	0,995	0,00%	0,995	6,26	-0,79%	6,21	6,21	6,26	-0,04975	0,00000	0,00000	0,00000	0,00000	0,049750	**1,00**	**0,00**
13/06/12	30	5,81	-0,17%	5,80	0,995	0,00%	0,995	5,78	-0,17%	5,77	5,77	5,78	-0,00995	0,00000	0,00000	0,00000	0,00000	0,009950	**1,00**	**0,00**
13/06/12	32	4,85			0,995	0,00%	0,995	4,83												
14/06/12	16,5				0,995	0,20%	0,997													
14/06/12	17	14,46	-3,25%	13,99	0,995	0,20%	0,997	14,39	-3,06%	13,95	13,92	14,42	-0,46765	0,02892	-0,00094	-0,00089	-0,00005	0,497401	**0,94**	**0,06**
14/06/12	17,5	13,82	-1,74%	13,58	0,995	0,20%	0,997	13,75	-1,54%	13,54	13,51	13,78	-0,23880	0,02764	-0,00048	-0,00043	-0,00005	0,266820	**0,90**	**0,10**
14/06/12	18	13,25	-1,06%	13,11	0,995	0,20%	0,997	13,18	-0,86%	13,07	13,04	13,21	-0,13930	0,02650	-0,00028	-0,00024	-0,00004	0,165990	**0,84**	**0,16**
14/06/12	18,5	12,93	-0,93%	12,81	0,995	0,20%	0,997	12,87	-0,73%	12,77	12,75	12,89	-0,11940	0,02586	-0,00024	-0,00020	-0,00004	0,145415	**0,82**	**0,18**
14/06/12	19	12,81	-1,72%	12,59	0,995	0,20%	0,997	12,75	-1,52%	12,55	12,53	12,77	-0,21890	0,02562	-0,00044	-0,00039	-0,00005	0,244868	**0,90**	**0,10**
14/06/12	19,5	12,55	-1,67%	12,34	0,995	0,20%	0,997	12,49	-1,48%	12,30	12,28	12,51	-0,20895	0,02510	-0,00042	-0,00037	-0,00005	0,234380	**0,89**	**0,11**
14/06/12	20	12,36	-1,13%	12,22	0,995	0,20%	0,997	12,30	-0,93%	12,18	12,16	12,32	-0,13930	0,02472	-0,00028	-0,00024	-0,00004	0,164216	**0,85**	**0,15**
14/06/12	21	12,41	-1,05%	12,28	0,995	0,20%	0,997	12,35	-0,85%	12,24	12,22	12,37	-0,12935	0,02482	-0,00026	-0,00022	-0,00004	0,154346	**0,84**	**0,16**
14/06/12	22	12,31	-1,54%	12,12	0,995	0,20%	0,997	12,25	-1,35%	12,08	12,06	12,27	-0,18905	0,02462	-0,00038	-0,00034	-0,00004	0,213962	**0,89**	**0,11**
14/06/12	23	12,13	-2,31%	11,85	0,995	0,20%	0,997	12,07	-2,11%	11,81	11,79	12,09	-0,27860	0,02426	-0,00056	-0,00052	-0,00004	0,303330	**0,92**	**0,08**
14/06/12	24				0,995	0,20%	0,997													
14/06/12	25				0,995	0,20%	0,997													
14/06/12	26				0,995	0,20%	0,997													
14/06/12	28	6,24	0,00%	6,24	0,995	0,20%	0,997	6,21	0,20%	6,22	6,21	6,22	0,00000	0,01248	0,00000	0,00000	0,00000	0,012480	**0,00**	**1,00**
14/06/12	30	5,80	-0,34%	5,78	0,995	0,20%	0,997	5,77	-0,14%	5,76	5,75	5,78	-0,01990	0,01160	-0,00004	-0,00003	-0,00001	0,031511	**0,63**	**0,37**
14/06/12	32			4,85	0,995	0,20%	0,997			4,84										

Fecha	Micr.	Precio en AUD			Tipo de Cambio U$S:AUD			Precio en U$S			U$S Teóricos		Efectos individuales		Δ Int	Δ Int proporcional		Δ Variación Total	**Influencia**	
											AUD	TC	Δ Ef AUD	Δ Ef TC		AUD	TC		**AUD**	**TC**
		ANT	%Δ	ACT	ANT	%Δ	ACT	ANT	%Δ	ACT	Ec. 8	Ec. 9	Ec. 10	Ec. 11	Ec. 14	Ec. 18	Ec. 19	Ec. 20	**Ec. 21**	**Ec. 22**
20/06/12	16,5				0,997	2,21%	1,019													
20/06/12	17	13,99	0,00%	13,99	0,997	2,21%	1,019	13,95	2,21%	14,26	13,95	14,26	0,00000	0,30778	0,00000	0,00000	0,00000	0,307780	**0,00**	**1,00**
20/06/12	17,5	13,58	-0,07%	13,57	0,997	2,21%	1,019	13,54	2,13%	13,83	13,53	13,84	-0,00997	0,29876	-0,00022	-0,00001	-0,00021	0,308524	**0,03**	**0,97**
20/06/12	18	13,11	0,00%	13,11	0,997	2,21%	1,019	13,07	2,21%	13,36	13,07	13,36	0,00000	0,28842	0,00000	0,00000	0,00000	0,288420	**0,00**	**1,00**
20/06/12	18,5	12,81	0,08%	12,82	0,997	2,21%	1,019	12,77	2,29%	13,06	12,78	13,05	0,00997	0,28182	0,00022	0,00001	0,00021	0,292010	**0,03**	**0,97**
20/06/12	19	12,59	0,71%	12,68	0,997	2,21%	1,019	12,55	2,94%	12,92	12,64	12,83	0,08973	0,27698	0,00198	0,00048	0,00150	0,368690	**0,24**	**0,76**
20/06/12	19,5	12,34	0,57%	12,41	0,997	2,21%	1,019	12,30	2,79%	12,65	12,37	12,57	0,06979	0,27148	0,00154	0,00031	0,00123	0,342810	**0,20**	**0,80**
20/06/12	20	12,22	0,49%	12,28	0,997	2,21%	1,019	12,18	2,71%	12,51	12,24	12,45	0,05982	0,26884	0,00132	0,00024	0,00108	0,329980	**0,18**	**0,82**
20/06/12	21	12,28	-0,16%	12,26	0,997	2,21%	1,019	12,24	2,04%	12,49	12,22	12,51	-0,01994	0,27016	-0,00044	-0,00003	-0,00041	0,289720	**0,07**	**0,93**
20/06/12	22	12,12	-0,17%	12,10	0,997	2,21%	1,019	12,08	2,04%	12,33	12,06	12,35	-0,01994	0,26664	-0,00044	-0,00003	-0,00041	0,286201	**0,07**	**0,93**
20/06/12	23	11,85			0,997	2,21%	1,019	11,81												
20/06/12	24				0,997	2,21%	1,019													
20/06/12	25				0,997	2,21%	1,019													
20/06/12	26				0,997	2,21%	1,019													
20/06/12	28	6,24	0,00%	6,24	0,997	2,21%	1,019	6,22	2,21%	6,36	6,22	6,36	0,00000	0,13728	0,00000	0,00000	0,00000	0,137280	**0,00**	**1,00**
20/06/12	30	5,78	0,00%	5,78	0,997	2,21%	1,019	5,76	2,21%	5,89	5,76	5,89	0,00000	0,12716	0,00000	0,00000	0,00000	0,127160	**0,00**	**1,00**
20/06/12	32	4,85			0,997	2,21%	1,019	4,84												
21/06/12	16,5				1,019	-0,20%	1,017													
21/06/12	17	13,99	1,64%	14,22	1,019	-0,20%	1,017	14,26	1,44%	14,46	14,49	14,23	0,23437	-0,02798	-0,00046	-0,00041	-0,00005	0,261988	**0,89**	**0,11**
21/06/12	17,5	13,57	2,21%	13,87	1,019	-0,20%	1,017	13,83	2,01%	14,11	14,13	13,80	0,30570	-0,02714	-0,00060	-0,00055	-0,00005	0,332338	**0,92**	**0,08**
21/06/12	18	13,11	2,21%	13,40	1,019	-0,20%	1,017	13,36	2,01%	13,63	13,65	13,33	0,29551	-0,02622	-0,00058	-0,00053	-0,00005	0,321245	**0,92**	**0,08**
21/06/12	18,5	12,82	1,64%	13,03	1,019	-0,20%	1,017	13,06	1,44%	13,25	13,28	13,04	0,21399	-0,02564	-0,00042	-0,00038	-0,00004	0,239300	**0,89**	**0,11**
21/06/12	19	12,68	1,42%	12,86	1,019	-0,20%	1,017	12,92	1,22%	13,08	13,10	12,90	0,18342	-0,02536	-0,00036	-0,00032	-0,00004	0,208507	**0,88**	**0,12**
21/06/12	19,5	12,41	1,05%	12,54	1,019	-0,20%	1,017	12,65	0,85%	12,75	12,78	12,62	0,13247	-0,02482	-0,00026	-0,00022	-0,00004	0,157112	**0,84**	**0,16**
21/06/12	20	12,28	1,14%	12,42	1,019	-0,20%	1,017	12,51	0,94%	12,63	12,66	12,49	0,14266	-0,02456	-0,00028	-0,00024	-0,00004	0,167022	**0,85**	**0,15**
21/06/12	21	12,26	0,57%	12,33	1,019	-0,20%	1,017	12,49	0,37%	12,54	12,56	12,47	0,07133	-0,02452	-0,00014	-0,00010	-0,00004	0,095782	**0,74**	**0,26**
21/06/12	22	12,10	0,33%	12,14	1,019	-0,20%	1,017	12,33	0,13%	12,35	12,37	12,31	0,04076	-0,02420	-0,00008	-0,00005	-0,00003	0,064940	**0,63**	**0,37**
21/06/12	23				1,019	-0,20%	1,017													
21/06/12	24				1,019	-0,20%	1,017													
21/06/12	25				1,019	-0,20%	1,017													
21/06/12	26				1,019	-0,20%	1,017													
21/06/12	28	6,24	1,12%	6,31	1,019	-0,20%	1,017	6,36	0,92%	6,42	6,43	6,35	0,07133	-0,01248	-0,00014	-0,00012	-0,00002	0,083712	**0,85**	**0,15**
21/06/12	30	5,78	2,60%	5,93	1,019	-0,20%	1,017	5,89	2,39%	6,03	6,04	5,88	0,15285	-0,01156	-0,00030	-0,00028	-0,00002	0,164152	**0,93**	**0,07**
21/06/12	32			4,95	1,019	-0,20%	1,017			5,03										

Fecha	Micr.	Precio en AUD			Tipo de Cambio U$S:AUD			Precio en U$S			U$S Teóricos		Efectos individuales		Δ Int	Δ Int proporcional		Δ Variación Total	**Influencia**	
											AUD	TC	Δ Ef AUD	Δ Ef TC		AUD	TC		**AUD**	**TC**
		ANT	%Δ	ACT	ANT	%Δ	ACT	ANT	%Δ	ACT	Ec. 8	Ec. 9	Ec. 10	Ec. 11	Ec. 14	Ec. 18	Ec. 19	Ec. 20	**Ec. 21**	**Ec. 22**
27/06/12	16,5				1,017	-0,98%	1,007													
27/06/12	17	14,22	0,00%	14,22	1,017	-0,98%	1,007	14,46	-0,98%	14,32	14,46	14,32	0,00000	-0,14220	0,00000	0,00000	0,00000	0,142200	**0,00**	**1,00**
27/06/12	17,5	13,87	0,29%	13,91	1,017	-0,98%	1,007	14,11	-0,70%	14,01	14,15	13,97	0,04068	-0,13870	-0,00040	-0,00009	-0,00031	0,179599	**0,23**	**0,77**
27/06/12	18	13,40	0,45%	13,46	1,017	-0,98%	1,007	13,63	-0,54%	13,55	13,69	13,49	0,06102	-0,13400	-0,00060	-0,00019	-0,00041	0,195245	**0,31**	**0,69**
27/06/12	18,5	13,03	0,54%	13,10	1,017	-0,98%	1,007	13,25	-0,45%	13,19	13,32	13,12	0,07119	-0,13030	-0,00070	-0,00025	-0,00045	0,201695	**0,35**	**0,65**
27/06/12	19	12,86	0,16%	12,88	1,017	-0,98%	1,007	13,08	-0,83%	12,97	13,10	12,95	0,02034	-0,12860	-0,00020	-0,00003	-0,00017	0,149085	**0,14**	**0,86**
27/06/12	19,5	12,54	0,40%	12,59	1,017	-0,98%	1,007	12,75	-0,59%	12,68	12,80	12,63	0,05085	-0,12540	-0,00050	-0,00014	-0,00036	0,176461	**0,29**	**0,71**
27/06/12	20	12,42	0,48%	12,48	1,017	-0,98%	1,007	12,63	-0,50%	12,57	12,69	12,51	0,06102	-0,12420	-0,00060	-0,00020	-0,00040	0,185425	**0,33**	**0,67**
27/06/12	21	12,33	0,32%	12,37	1,017	-0,98%	1,007	12,54	-0,66%	12,46	12,58	12,42	0,04068	-0,12330	-0,00040	-0,00010	-0,00030	0,164182	**0,25**	**0,75**
27/06/12	22	12,14	0,33%	12,18	1,017	-0,98%	1,007	12,35	-0,66%	12,27	12,39	12,22	0,04068	-0,12140	-0,00040	-0,00010	-0,00030	0,162279	**0,25**	**0,75**
27/06/12	23			11,94	1,017	-0,98%	1,007			12,02										
27/06/12	24				1,017	-0,98%	1,007													
27/06/12	25				1,017	-0,98%	1,007													
27/06/12	26				1,017	-0,98%	1,007													
27/06/12	28	6,31	0,48%	6,34	1,017	-0,98%	1,007	6,42	-0,51%	6,38	6,45	6,35	0,03051	-0,06310	-0,00030	-0,00010	-0,00020	0,093714	**0,32**	**0,68**
27/06/12	30	5,93	-0,84%	5,88	1,017	-0,98%	1,007	6,03	-1,82%	5,92	5,98	5,97	-0,05085	-0,05930	0,00050	0,00023	0,00027	0,109650	**0,46**	**0,54**
27/06/12	32	4,95	0,00%	4,95	1,017	-0,98%	1,007	5,03	-0,98%	4,98	5,03	4,98	0,00000	-0,04950	0,00000	0,00000	0,00000	0,049500	**0,00**	**1,00**
28/06/12	16,5				1,007	0,50%	1,012													
28/06/12	17	14,22	0,00%	14,22	1,007	0,50%	1,012	14,32	0,50%	14,39	14,32	14,39	0,00000	0,07110	0,00000	0,00000	0,00000	0,071100	**0,00**	**1,00**
28/06/12	17,5	13,91	0,00%	13,91	1,007	0,50%	1,012	14,01	0,50%	14,08	14,01	14,08	0,00000	0,06955	0,00000	0,00000	0,00000	0,069550	**0,00**	**1,00**
28/06/12	18	13,46	0,00%	13,46	1,007	0,50%	1,012	13,55	0,50%	13,62	13,55	13,62	0,00000	0,06730	0,00000	0,00000	0,00000	0,067300	**0,00**	**1,00**
28/06/12	18,5	13,10	0,00%	13,10	1,007	0,50%	1,012	13,19	0,50%	13,26	13,19	13,26	0,00000	0,06550	0,00000	0,00000	0,00000	0,065500	**0,00**	**1,00**
28/06/12	19	12,88	0,31%	12,92	1,007	0,50%	1,012	12,97	0,81%	13,08	13,01	13,03	0,04028	0,06440	0,00020	0,00008	0,00012	0,104880	**0,38**	**0,62**
28/06/12	19,5	12,59	0,56%	12,66	1,007	0,50%	1,012	12,68	1,06%	12,81	12,75	12,74	0,07049	0,06295	0,00035	0,00018	0,00017	0,133790	**0,53**	**0,47**
28/06/12	20	12,48	-0,16%	12,46	1,007	0,50%	1,012	12,57	0,34%	12,61	12,55	12,63	-0,02014	0,06240	-0,00010	-0,00002	-0,00008	0,082489	**0,24**	**0,76**
28/06/12	21	12,37	-0,08%	12,36	1,007	0,50%	1,012	12,46	0,42%	12,51	12,45	12,52	-0,01007	0,06185	-0,00005	-0,00001	-0,00004	0,071884	**0,14**	**0,86**
28/06/12	22	12,18	0,16%	12,20	1,007	0,50%	1,012	12,27	0,66%	12,35	12,29	12,33	0,02014	0,06090	0,00010	0,00002	0,00008	0,081140	**0,25**	**0,75**
28/06/12	23	11,94	0,00%	11,94	1,007	0,50%	1,012	12,02	0,50%	12,08	12,02	12,08	0,00000	0,05970	0,00000	0,00000	0,00000	0,059700	**0,00**	**1,00**
28/06/12	24				1,007	0,50%	1,012													
28/06/12	25				1,007	0,50%	1,012													
28/06/12	26				1,007	0,50%	1,012													
28/06/12	28	6,34	0,00%	6,34	1,007	0,50%	1,012	6,38	0,50%	6,42	6,38	6,42	0,00000	0,03170	0,00000	0,00000	0,00000	0,031700	**0,00**	**1,00**
28/06/12	30	5,88	0,17%	5,89	1,007	0,50%	1,012	5,92	0,67%	5,96	5,93	5,95	0,01007	0,02940	0,00005	0,00001	0,00004	0,039520	**0,26**	**0,74**
28/06/12	32	4,95	0,00%	4,95	1,007	0,50%	1,012	4,98	0,50%	5,01	4,98	5,01	0,00000	0,02475	0,00000	0,00000	0,00000	0,024750	**0,00**	**1,00**