



UCA



Observatorio
de la Deuda
Social Argentina

FRAGMENTACIÓN ESTRUCTURAL DEL MERCADO DE TRABAJO Y LA SITUACIÓN LABORAL JUVENIL

Santiago Poy (ODSA-UCA/CONICET)

Fundación Cimientos

Ciudad Autónoma de Buenos Aires, 16/06/2021

uca.edu.ar/observatorio



@odsauca



odsa_uca

Fragmentación estructural del mercado de trabajo

- El mercado de trabajo urbano argentino está atravesado por una **fragmentación estructural** de largo plazo. Se ha profundizado en las últimas crisis y, además, en el contexto de pandemia COVID-19.
- El eje de esta fragmentación es un sistema socioeconómico atravesado por asimetrías tecnológicas y brechas de productividad (**heterogeneidad estructural**), una insuficiente demanda de fuerza de trabajo en sectores dinámicos y, por lo tanto, una segmentación laboral que reproduce brechas de desigualdad.
- Como resultado, una parte de los trabajadores/as tienen empleos plenos de derechos, con protección y seguridad; y otra parte carece de ese tipo de derechos. Lo cual tiene implicaciones sobre los **cursos de vida** de los trabajadores, lo que se plasma en trayectorias desiguales y en disímiles oportunidades de integración (o exclusión) social.

¿Cómo pensar esta fragmentación en los jóvenes?

Aspectos ligados a la “demanda” laboral

- Ciclo económico
- Heterogeneidad estructural y estructura productiva
- Segmentación del mercado de trabajo
- Institucionalidad laboral

Aspectos ligados a la “oferta” laboral

- Momento del ciclo vital - Crédito temporal
- Superposición educación-trabajo
- Capital humano (general y específico)
- Capital social
- Requerimientos de cuidado

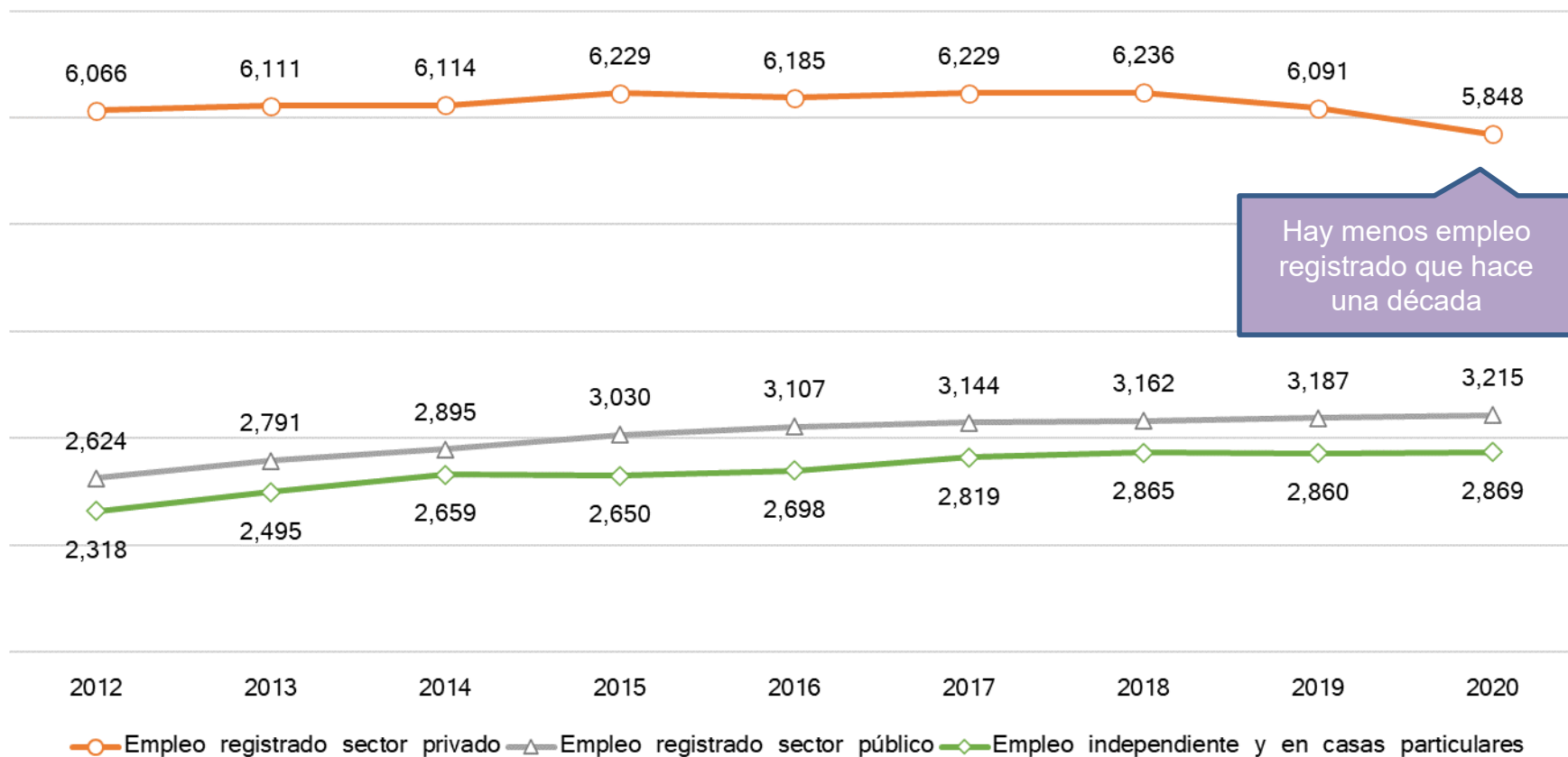
Situación laboral juvenil

(tiempo)

Una mirada global del mercado de trabajo urbano

Una dinámica económica que no genera empleo de calidad

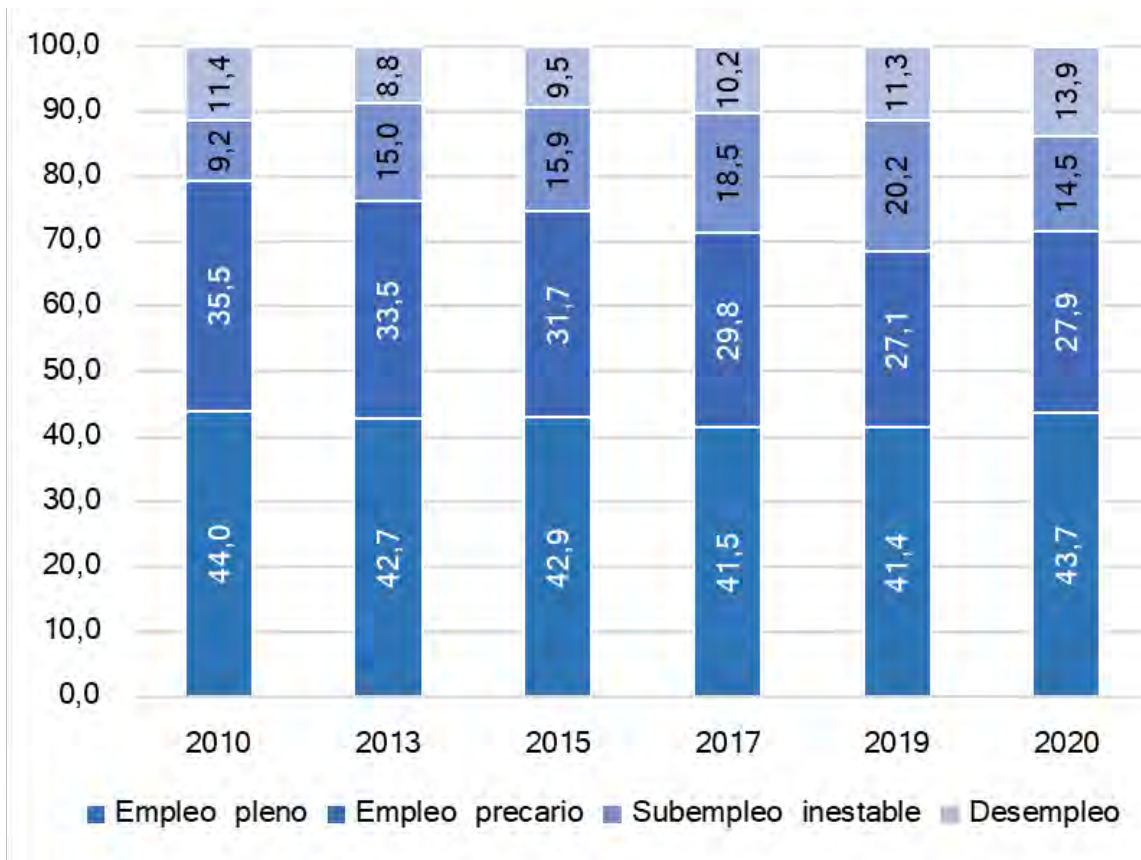
Trabajadores/as registrados según modalidad ocupacional. 2012-2020.
En miles de personas.



Fuente: Ministerio de Trabajo, Empleo y Seguridad Social.

Un mercado de trabajo fragmentado y heterogéneo

Distribución de la población activa según calidad del empleo. 2010-2020.
En porcentaje de personas de 18 años y más.



Desempleo: personas que no trabajan pero buscan trabajar.

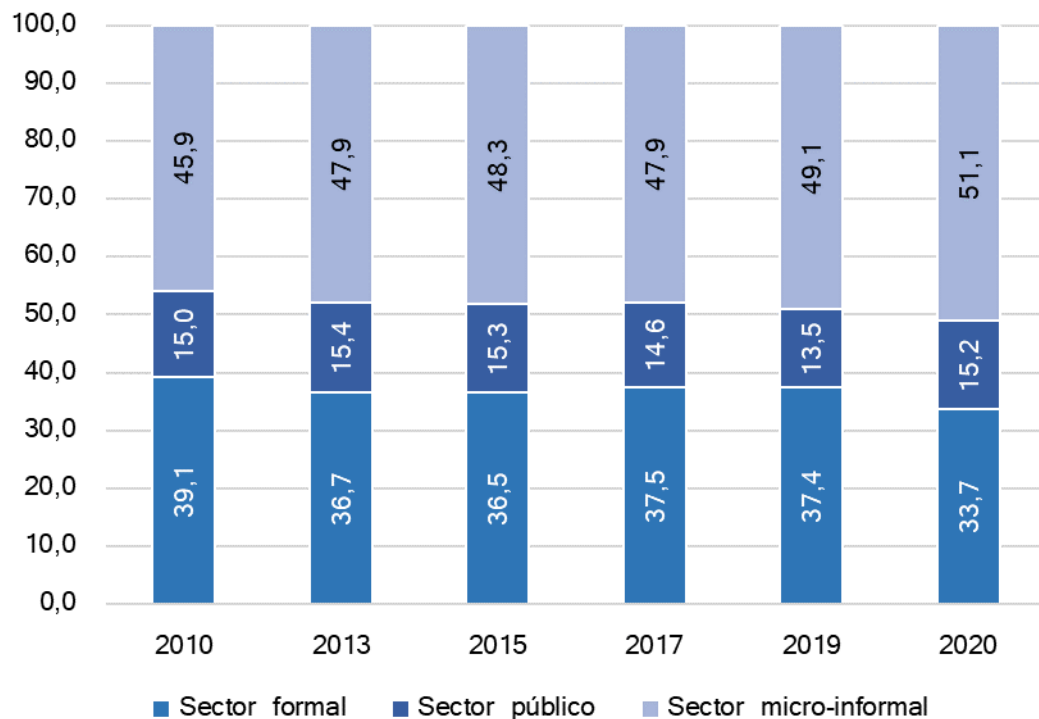
Subempleo inestable: ocupados en trabajos temporarios de baja remuneración o changas, trabajadores sin salario y beneficiarios de planes de empleo con contraprestación laboral

Empleo precario: ocupados en relación de dependencia sin descuentos jubilatorios; cuentapropistas y patrones que no realizan aportes al Sistema de Seguridad Social y/o sin continuidad laboral.

Empleo pleno: ocupados en relación de dependencia con descuentos jubilatorios; cuentapropistas y patrones con continuidad laboral que realizan aportes al Sistema de Seguridad Social

Un mercado de trabajo fragmentado y heterogéneo

Distribución de la población ocupada según sector de inserción. 2010-2020.
En porcentaje de personas ocupadas de 18 años y más.



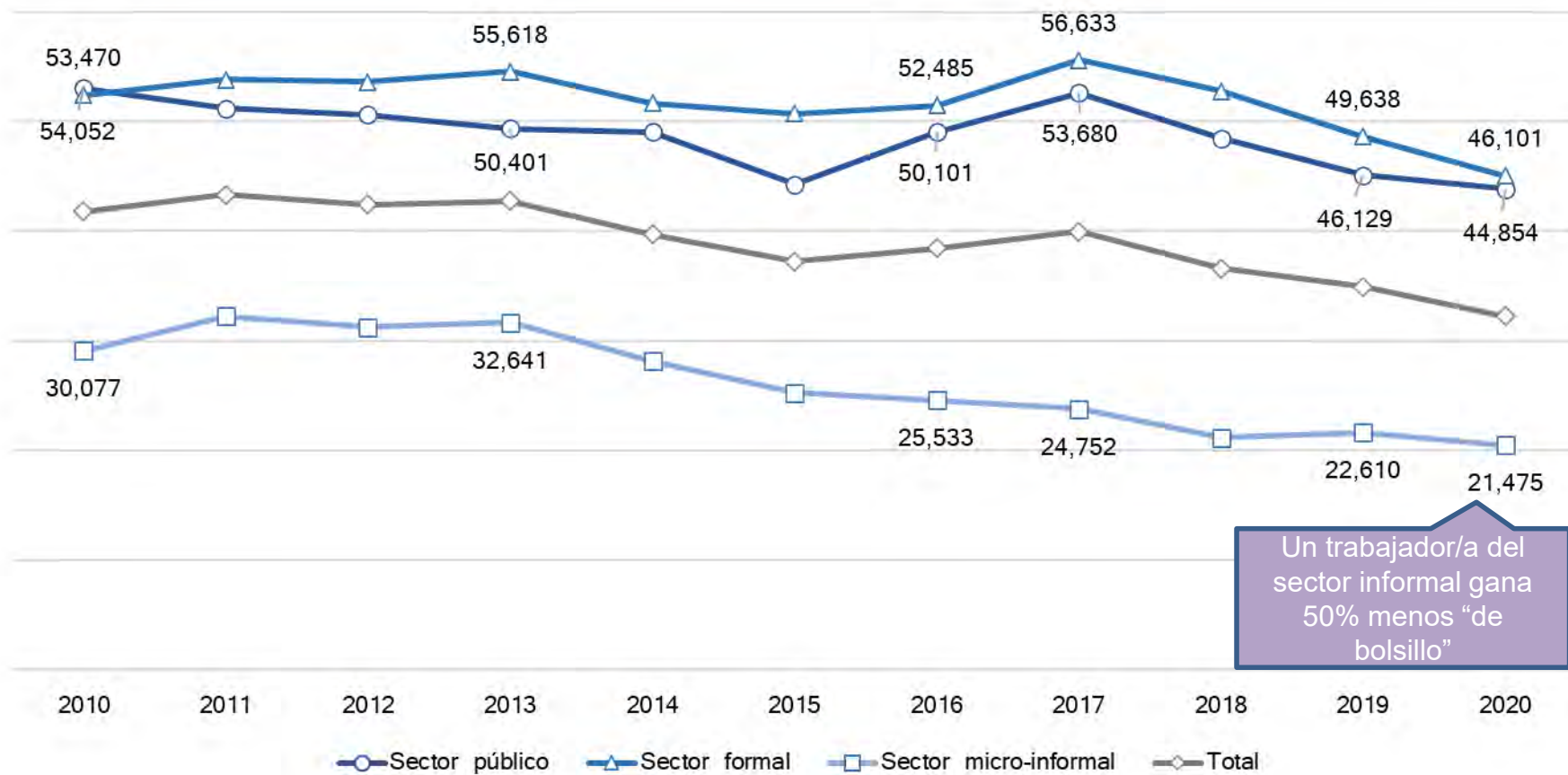
Sector microinformal: actividades de baja productividad, alta rotación de trabajadores y su no funcionalidad al mercado formal o más estructurado. En términos operativos, son ocupaciones en establecimientos pequeños, de servicio doméstico o independientes no profesionales.

Sector público: actividades laborales vinculadas al desarrollo de la función estatal en sus distintos niveles de gestión (nacional, provincial, municipal u organismos descentralizados).

Sector privado formal: actividades laborales de elevada productividad y altamente integradas económicamente a los procesos de modernización. En términos operativos, son ocupaciones en establecimientos medianos o grandes o actividades profesionales.

Un mercado de trabajo fragmentado y heterogéneo

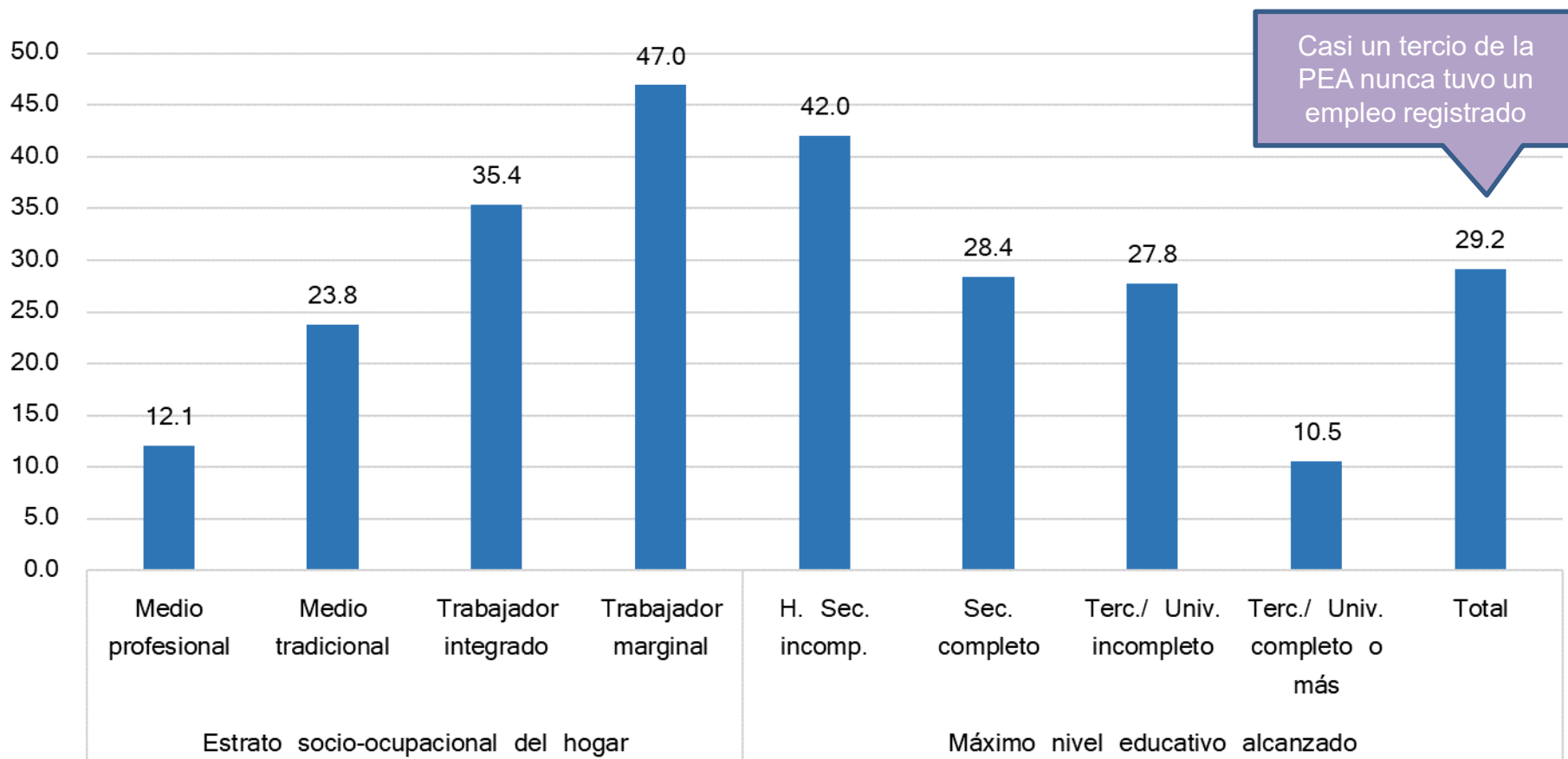
Ingreso laboral mensual según sector de inserción. 2010-2020.
En pesos del 3er trimestre de 2020.



Fuente: EDSA Bicentenario (2010-2016) - EDSA Agenda para la Equidad (2017-2025), Observatorio de la Deuda Social Argentina, UCA.

Con fuerte impacto en las trayectorias laborales

Porcentaje de la población económicamente activa que nunca tuvo un empleo registrado o con aportes (como asalariado o no asalariado). 2017-2020.
En porcentaje de personas activas de 18 años y más.

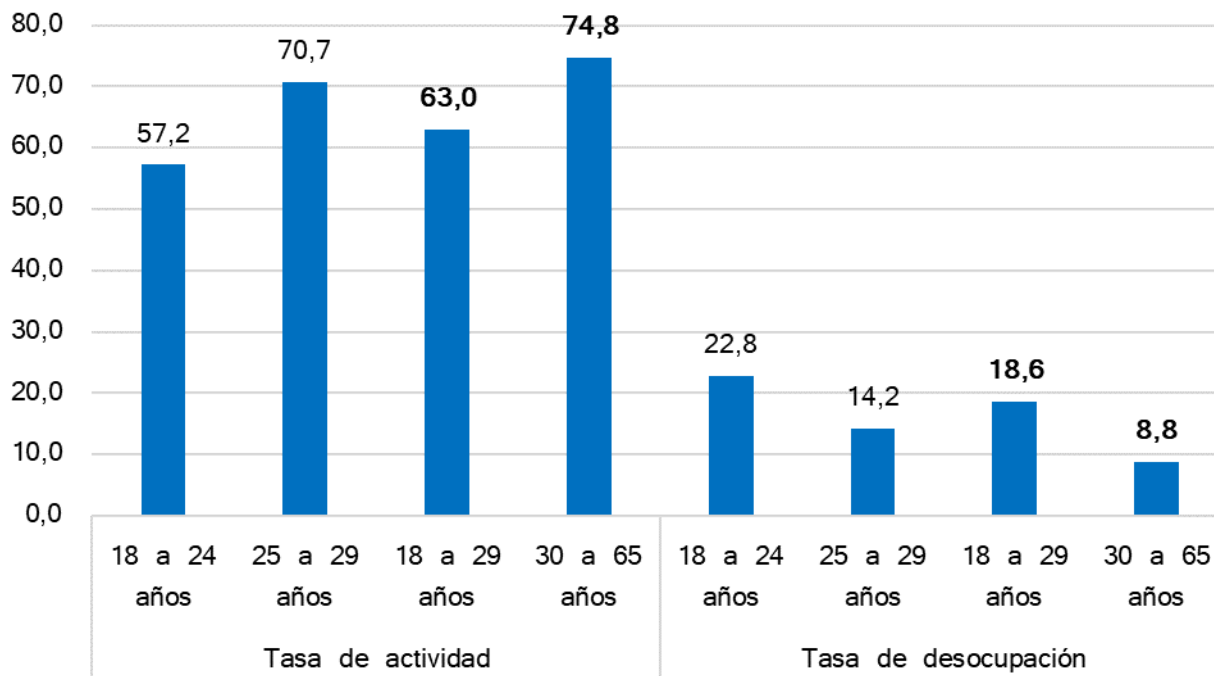


Fuente: EDSA Bicentenario (2010-2016) - EDSA Agenda para la Equidad (2017-2025), Observatorio de la Deuda Social Argentina, UCA.

Jóvenes y mercado de trabajo

Menor participación y mayor desempleo

Distribución de la población según condición de actividad. 2010-2020.
En porcentaje de personas de 18 años y más.



Tasa de actividad

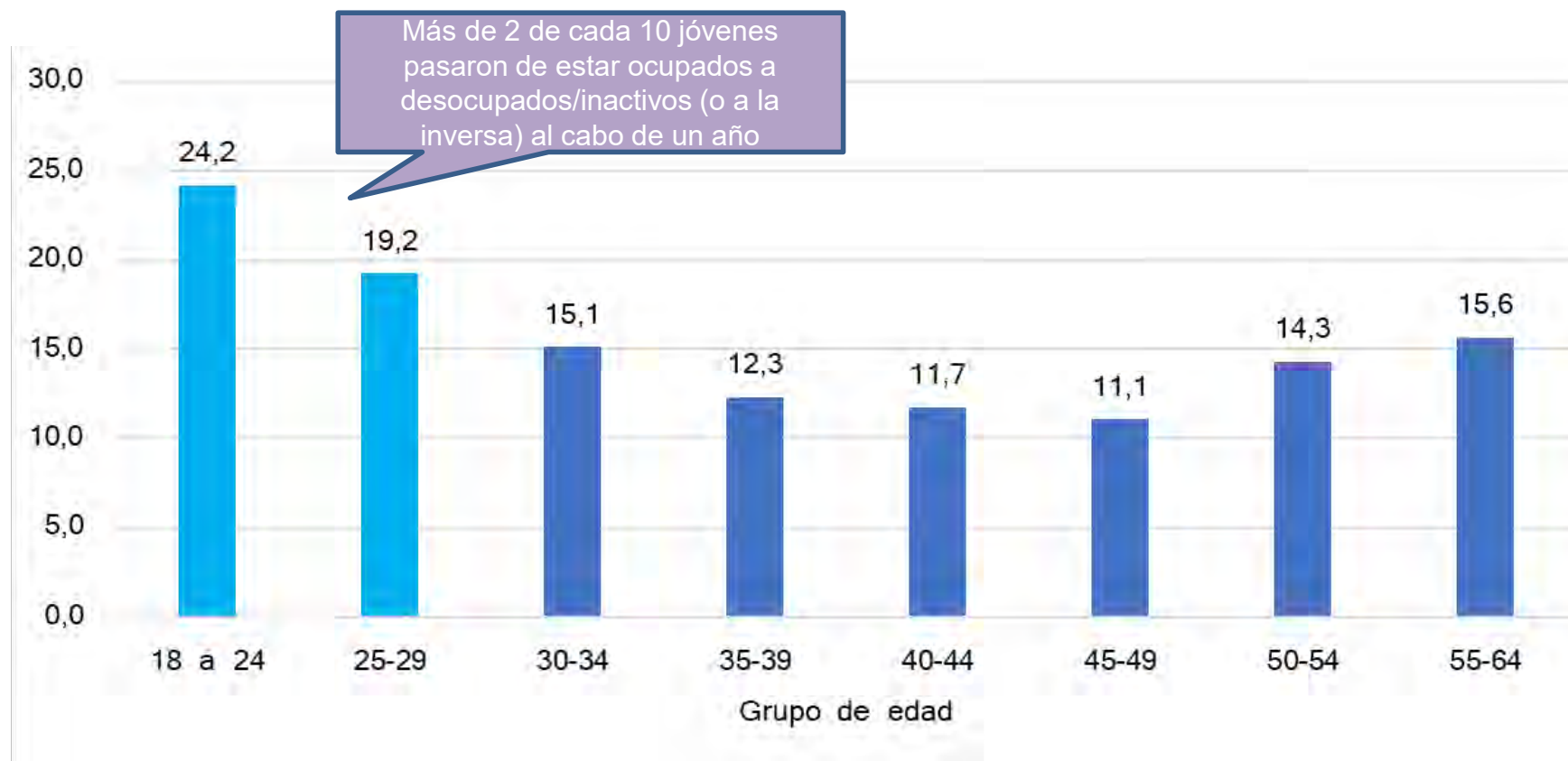
Es el porcentaje de población económicamente activa (personas que trabajan o buscan trabajo) sobre la población total. Aquí se calcula sobre las personas de 18 años y más.

Tasa de desocupación

Es el porcentaje de población desocupada sobre la población económicamente activa.

Alta rotación en la relación con el mercado de trabajo

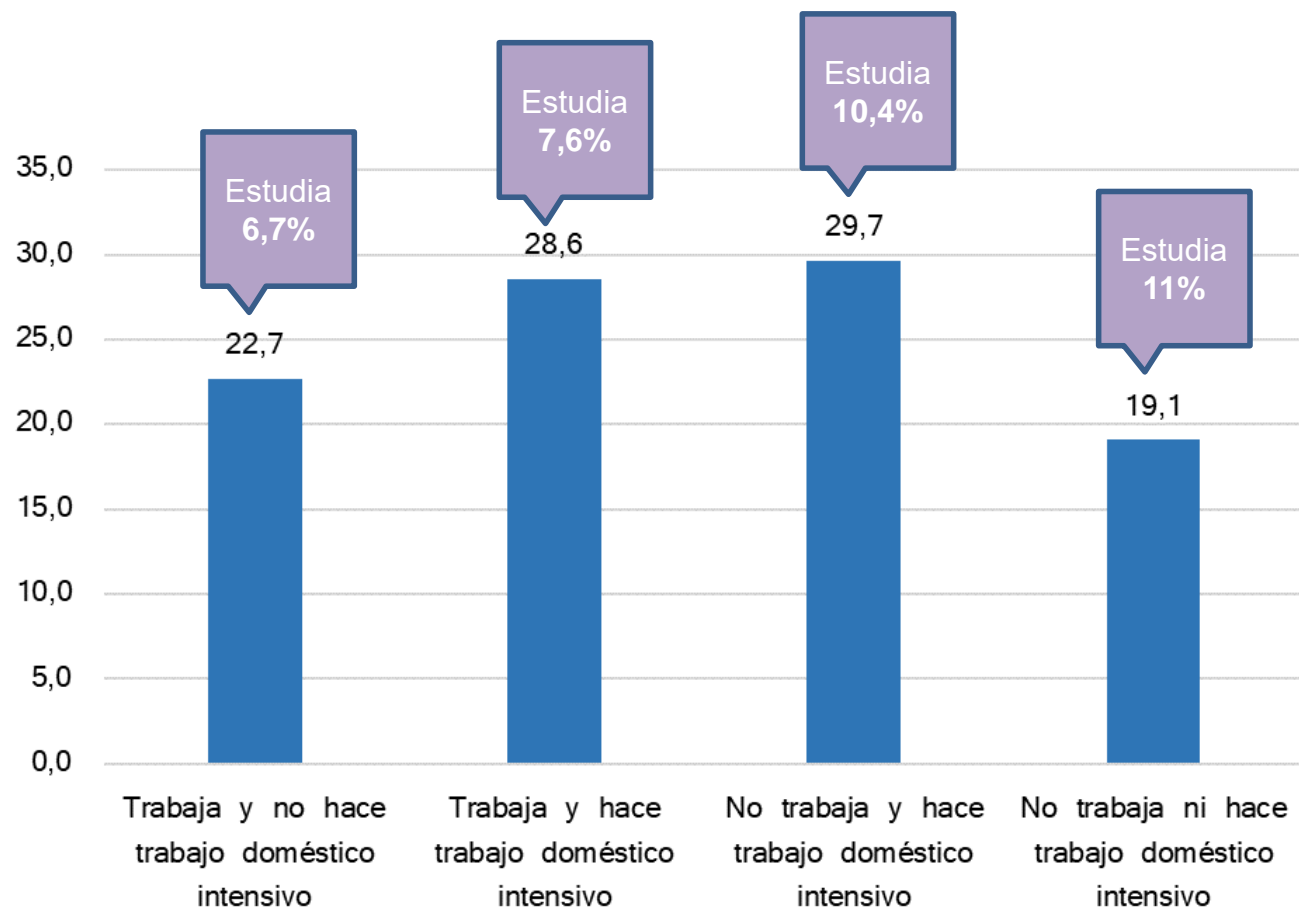
Porcentaje de personas que cambiaron de situación ocupacional en un año, según grupo de edad. 2018-2019,



Fuente: EPH-INDEC (Base Panel)

Jóvenes que trabajan, cuidan y estudian

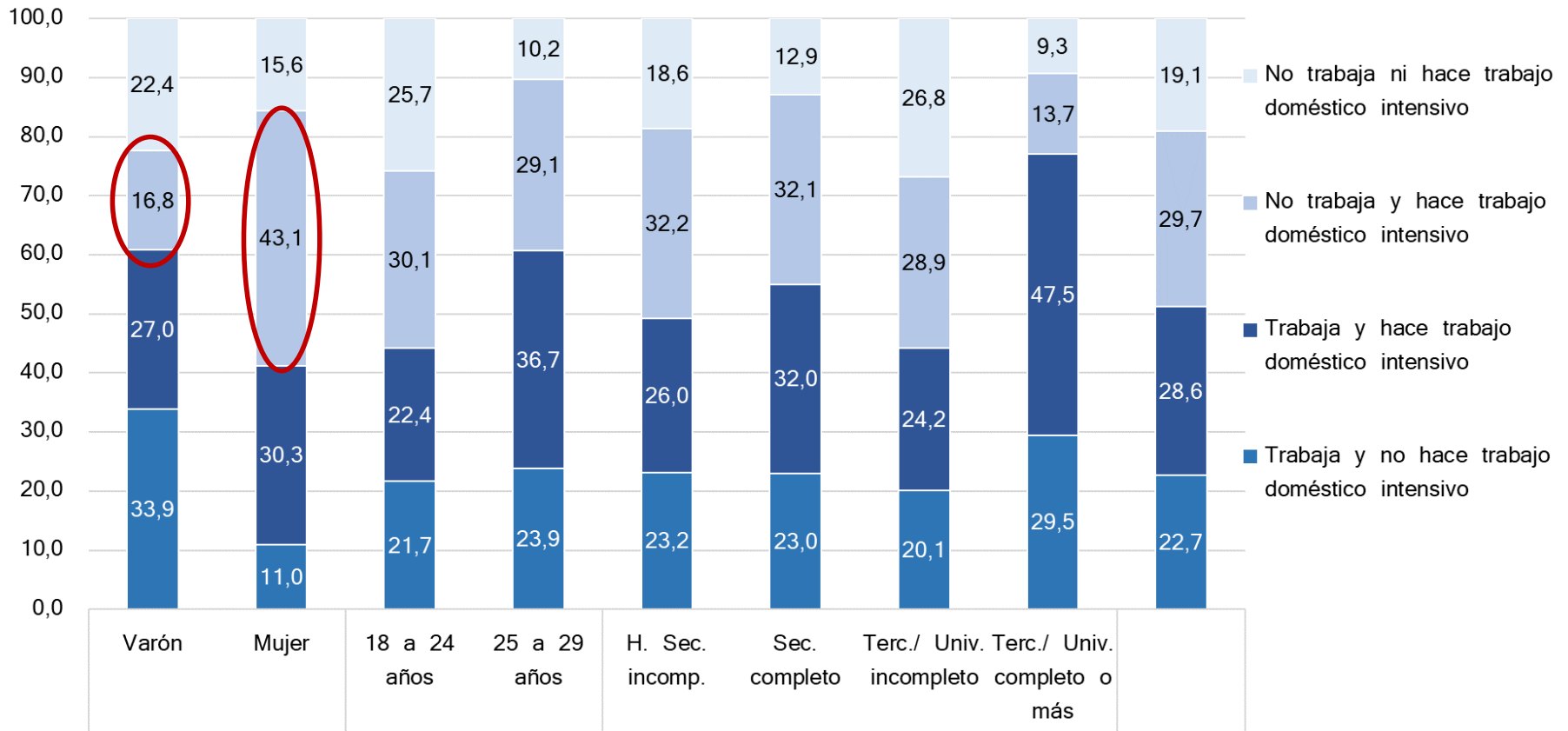
Distribución de la población según tipo de actividad ampliada. 2017-2020.
En porcentaje de personas de 18 a 29 años.



Trabajo doméstico intensivo
Se incluye a jóvenes que declaran estar a cargo de tres o más de las siguientes tareas del hogar: limpiar, lavar y planchar; hacer la comida; cuidar a los niños u otros familiares; hacer las compras; hacer arreglos en el hogar.

Jóvenes que trabajan y cuidan

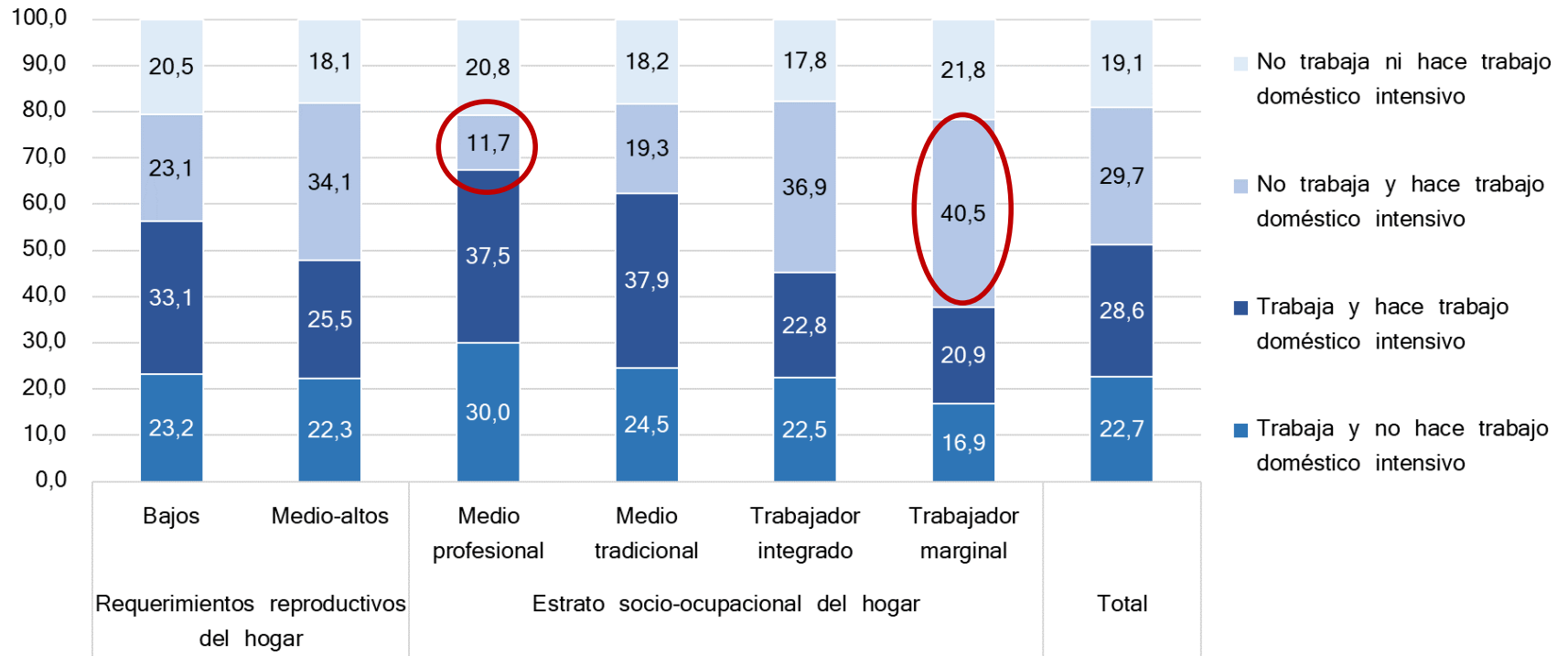
Distribución de la población según tipo de actividad ampliada. 2017-2020.
En porcentaje de personas de 18 a 29 años.



Fuente: EDSA Bicentenario (2010-2016) - EDSA Agenda para la Equidad (2017-2025), Observatorio de la Deuda Social Argentina, UCA.

Jóvenes que trabajan y cuidan

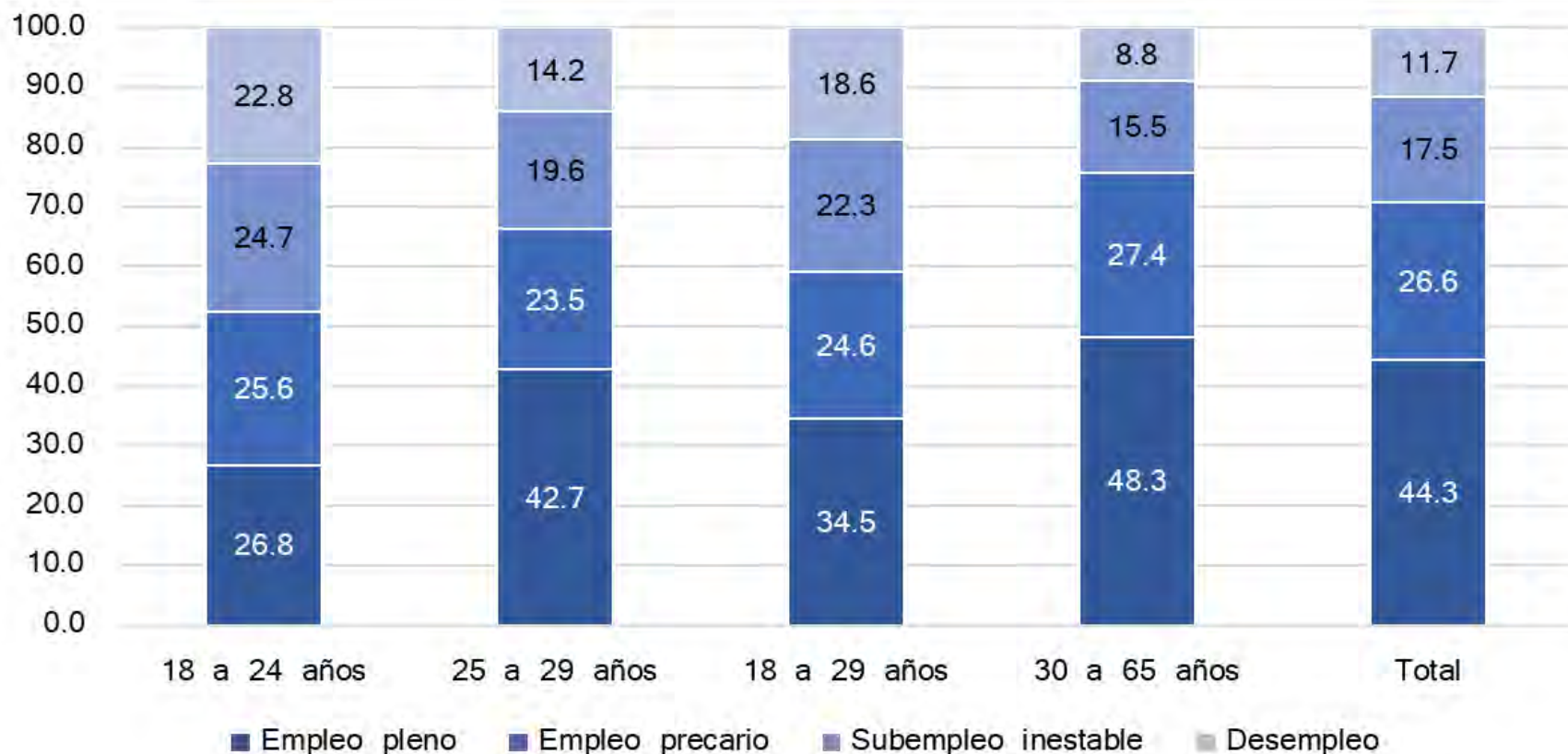
Distribución de la población según tipo de actividad ampliada. 2017-2020.
En porcentaje de personas de 18 a 29 años.



Fuente: EDSA Bicentenario (2010-2016) - EDSA Agenda para la Equidad (2017-2025), Observatorio de la Deuda Social Argentina, UCA.

Alta exposición al empleo precario y al subempleo

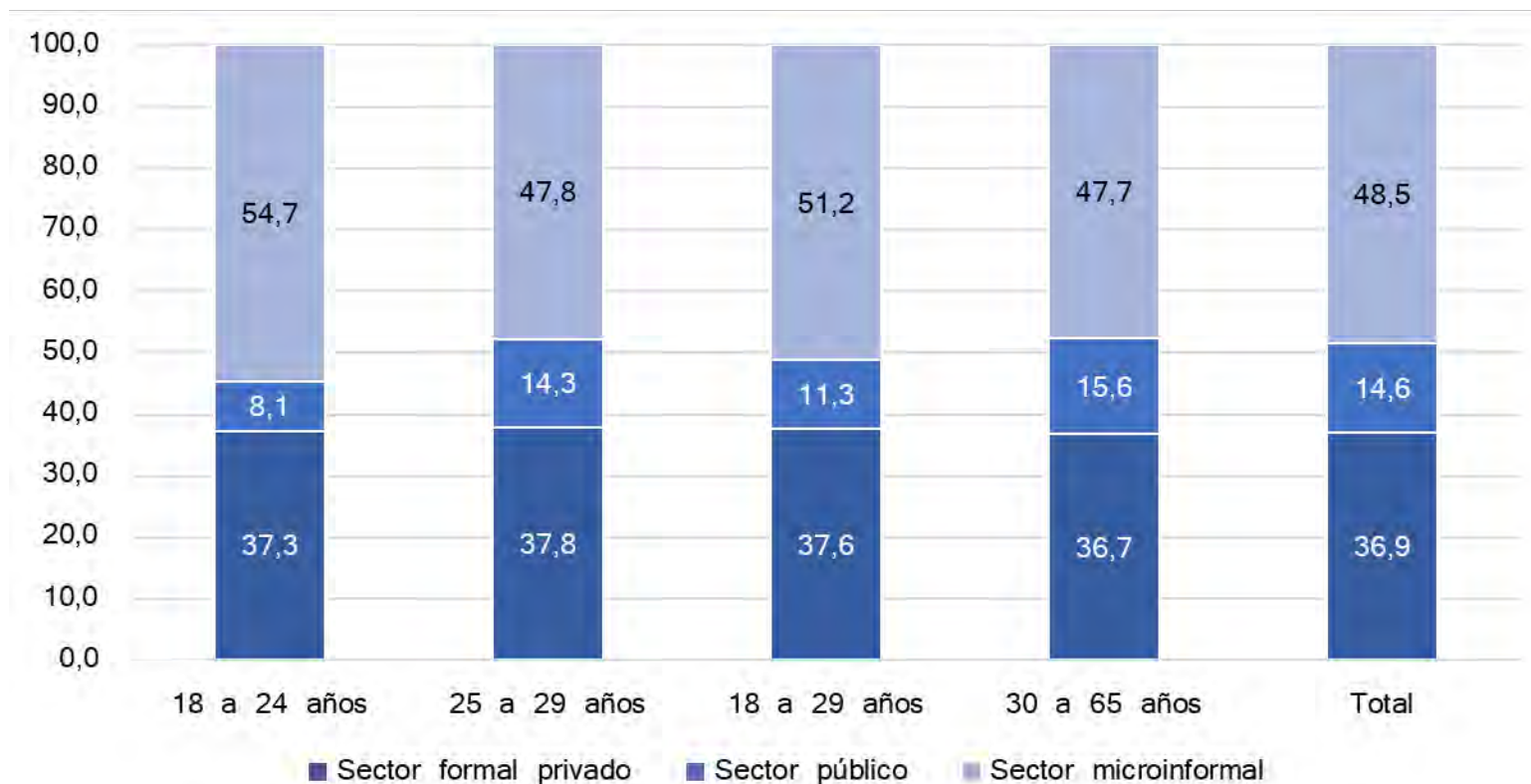
Distribución de la población activa según calidad del empleo. 2017-2020.
En porcentaje de personas de 18 años y más.



Fuente: EDSA Bicentenario (2010-2016) - EDSA Agenda para la Equidad (2017-2025), Observatorio de la Deuda Social Argentina, UCA.

Y en pequeños establecimientos informales

Distribución de la población ocupada según sector económico-ocupacional. 2017-2020.
En porcentaje de personas de 18 años y más.



Fuente: EDSA Bicentenario (2010-2016) - EDSA Agenda para la Equidad (2017-2025), Observatorio de la Deuda Social Argentina, UCA.

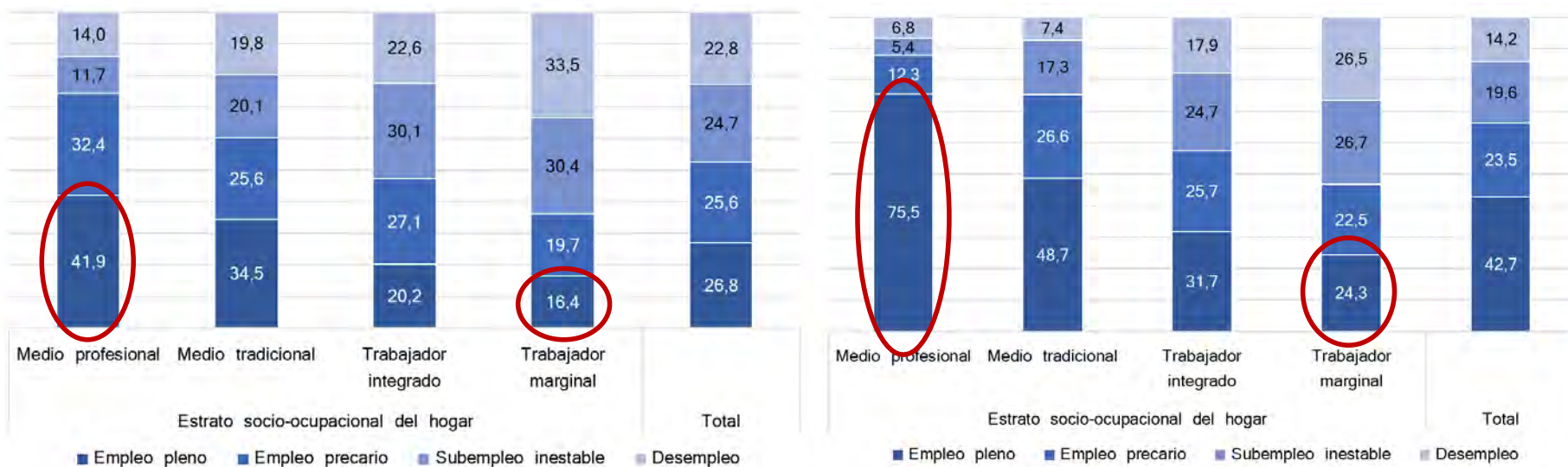
¿"Juventud" o "juventudes"? La heterogeneidad social juvenil y el mercado de trabajo

Distribución de la población joven por calidad del empleo según estrato socio-ocupacional del hogar.

En porcentaje de personas de 18 a 29 años.

Jóvenes 18-24

Jóvenes 25-29



Fuente: EDSA Bicentenario (2010-2016) - EDSA Agenda para la Equidad (2017-2025), Observatorio de la Deuda Social Argentina, UCA.

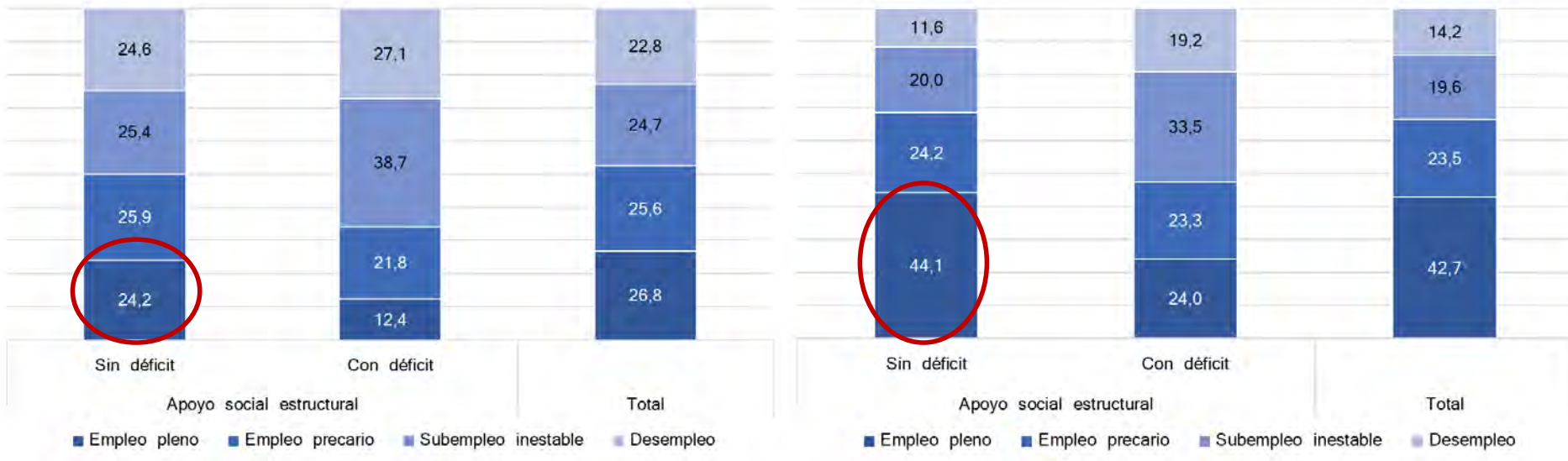
Contar con una red de apoyo social constituye un factor positivo para disponer de mejores empleos

Distribución de la población joven por calidad del empleo según variables seleccionadas.

En porcentaje de personas de 18 a 29 años.

Jóvenes 18-24

Jóvenes 25-29



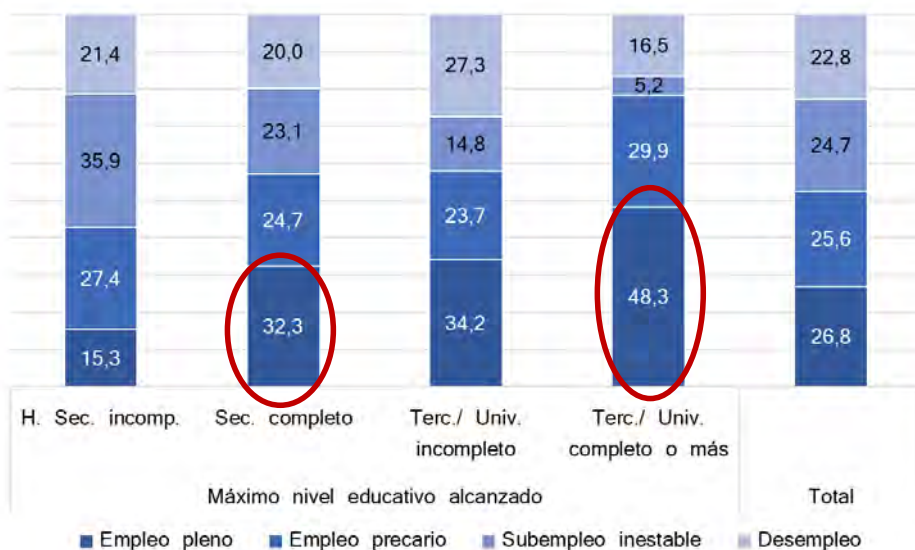
Fuente: EDSA Bicentenario (2010-2016) - EDSA Agenda para la Equidad (2017-2025), Observatorio de la Deuda Social Argentina, UCA.

La relación entre baja educación y baja calidad del empleo se intensifica con el tiempo

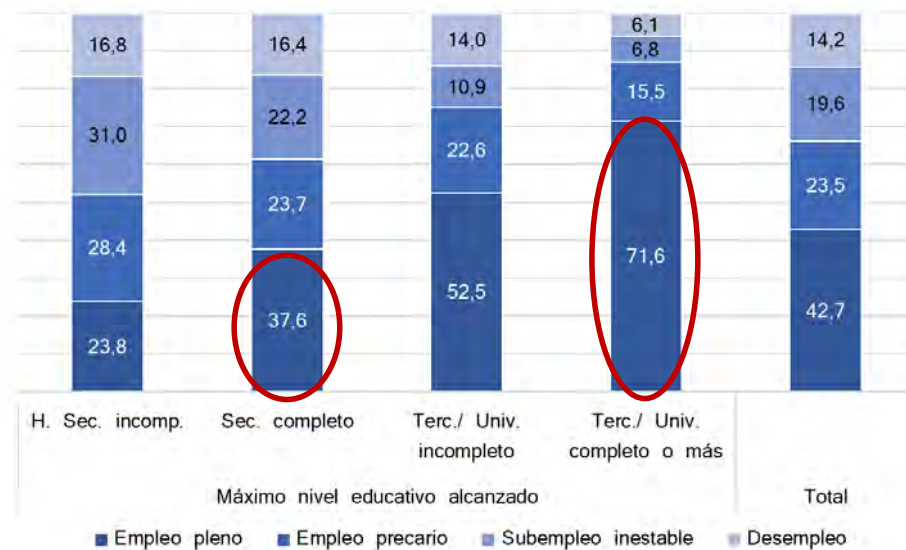
Distribución de la población joven por calidad del empleo según nivel educativo alcanzado.

En porcentaje de personas de 18 a 29 años.

Jóvenes 18-24



Jóvenes 25-29



Fuente: EDSA Bicentenario (2010-2016) - EDSA Agenda para la Equidad (2017-2025), Observatorio de la Deuda Social Argentina, UCA.

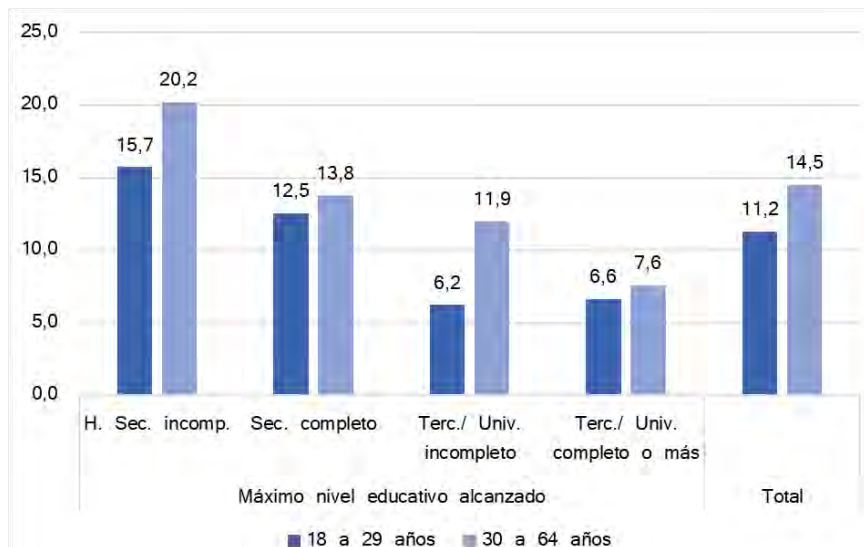
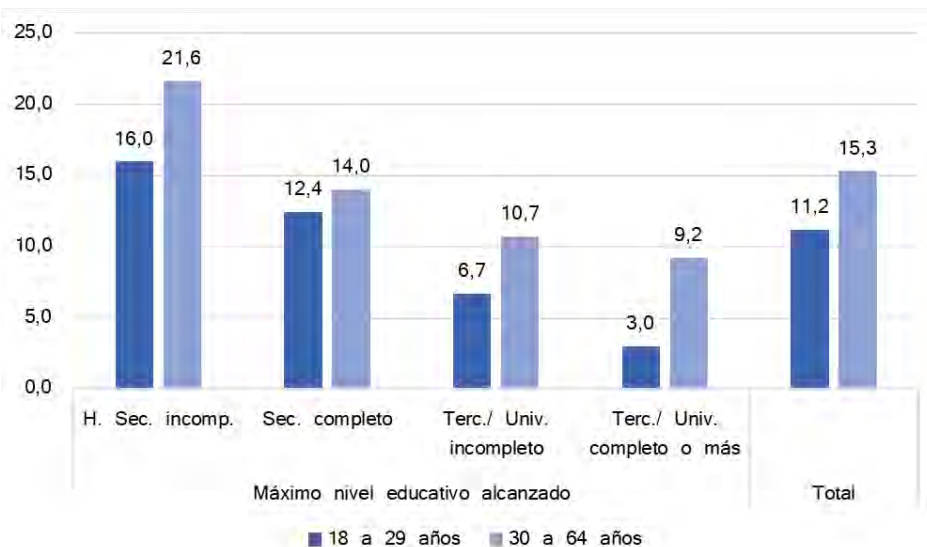
Los jóvenes tienen más capacidad de pensar proyectos

Déficit de proyectos personales y sentirse poco o nada feliz según características seleccionadas. 2017-2020.

En porcentaje de personas de 18 años y más.

Déficit de proyectos personales

Sentirse poco o nada feliz



Fuente: EDSA Bicentenario (2010-2016) - EDSA Agenda para la Equidad (2017-2025), Observatorio de la Deuda Social Argentina, UCA.

Reflexiones finales

- El mercado de trabajo urbano argentino experimenta una fragmentación estructural. En los últimos años, se suma un estancamiento sustantivo en la creación de empleo de calidad.
- Los/as jóvenes están particularmente expuestos a mayores condiciones de precariedad. Experimentan mayores niveles de desempleo y de precariedad laboral. Tienen inserciones más inestables y mayor rotación.
- Hay condiciones de “oferta” (en especial, estudio-trabajo) pero, sobre todo, de “demanda” (insuficiente creación de “empleo decente”) que explican esta especificidad.
- Los/as jóvenes son un colectivo heterogéneo, lo que se plasma en desiguales oportunidades de acceso al empleo de calidad.
- La educación (en especial, terciaria o universitaria) y los recursos de capital social siguen constituyendo mecanismos positivamente asociados con la calidad del empleo.



Observatorio
de la Deuda
Social Argentina

¡Muchas gracias!



uca.edu.ar/observatorio



@odsauca



odsa_uca