
Universidad Católica Argentina

**Observatorio de la Deuda Social Argentina
EDSA Bicentenario (2010-2016)**



**Tasas de Pobreza e Indigencia a nivel Nacional
Urbano, GBA y Conurbano Bonaerense,
según precios del INDEC, Cenda-IPC y
CIPPES/ISEPSCI.**



Canasta Básica Alimentaria y Canasta Básica Total por adulto equivalente y familia tipo

Fuentes: INDEC; IPC 7 provincias CENDA\IPC; y CIPPES/ISEPSCI

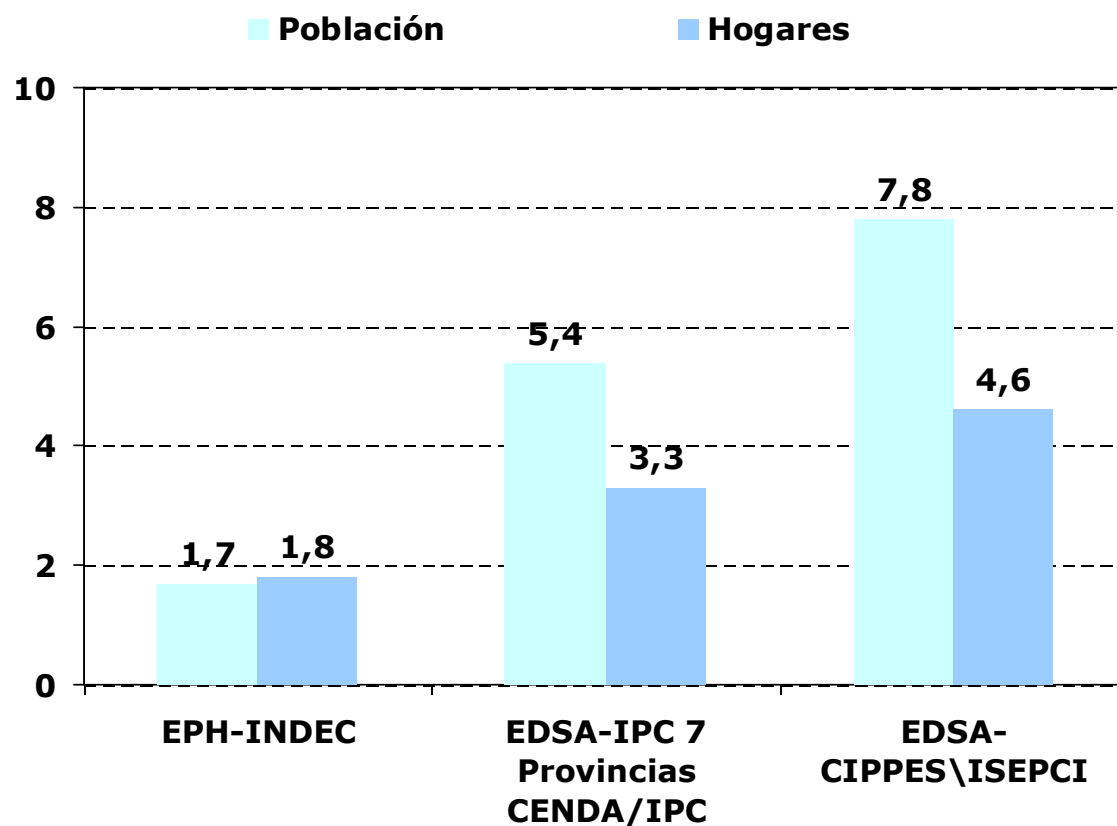
En pesos constantes del cuarto trimestre del 2011.

CANASTA BÁSICA ALIMENTARIA		
	Adulto equivalente	Familia tipo*
CBA – INDEC	205	633
CBA - 7 provincias CENDA\IPC	351	1085
IBP (CIPPES/ISEPCI)	406	1254
CANASTA BÁSICA TOTAL		
	Adulto equivalente	Familia tipo*
CBT – INDEC	449	1387
CBT – 7 provincias CENDA\IPC	720	2225
IBP (CIPPES/ISEPCI)	897	2770

*Hogar de cuatro miembros compuesto por un jefe varón de 35 años, su esposa de 31 años, un hijo de 5 y una hija de 8 años.

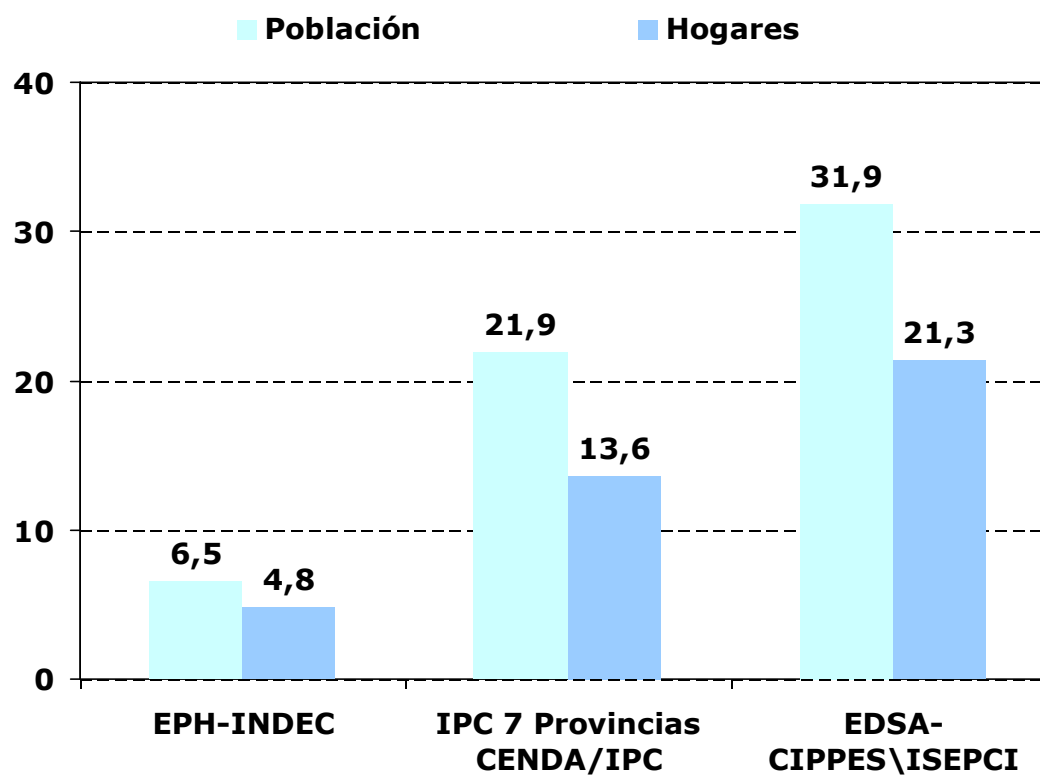
Tasa de indigencia

Total Urbano \ 4to trimestre 2011
En porcentaje de población y hogares



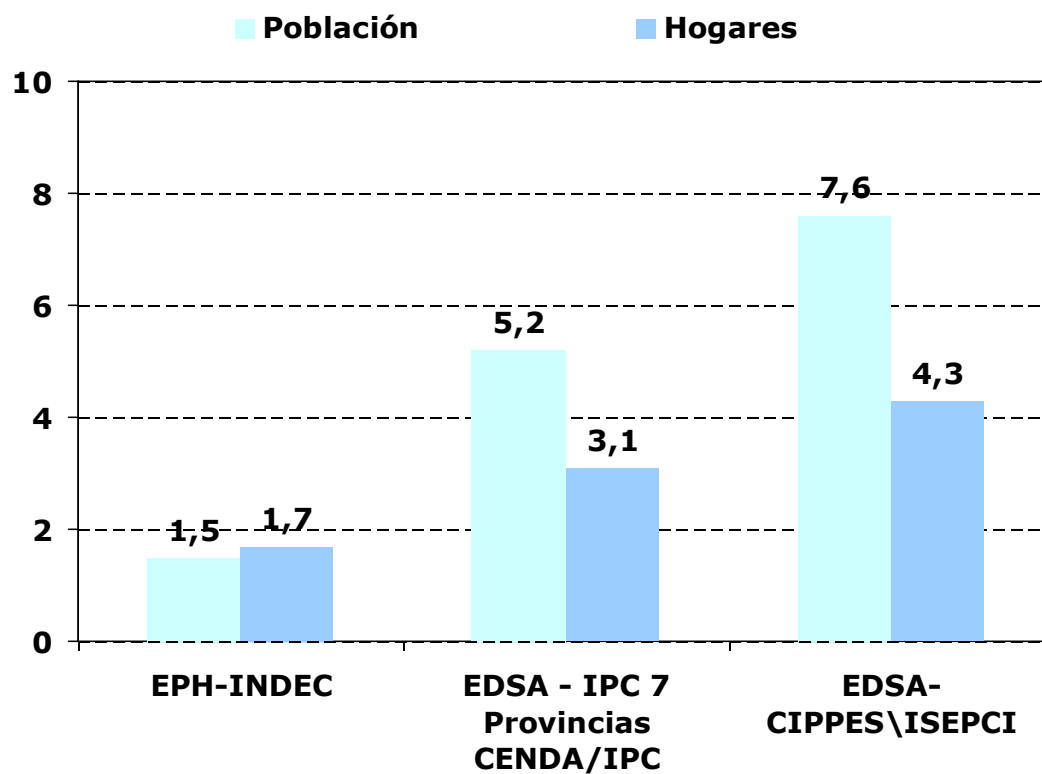
Tasa de pobreza

Total Urbano \ 4to trimestre 2011
En porcentaje de población y hogares



Tasa de indigencia

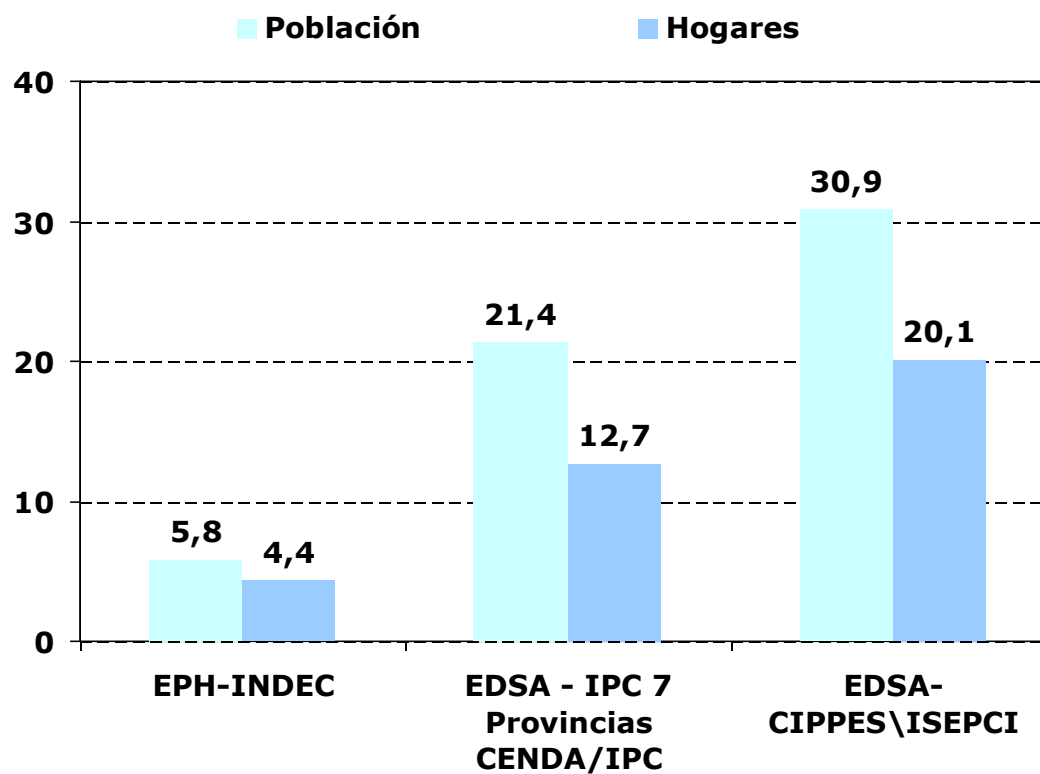
GBA \ 4to trimestre 2011
En porcentaje de población y hogares



Tasa de pobreza

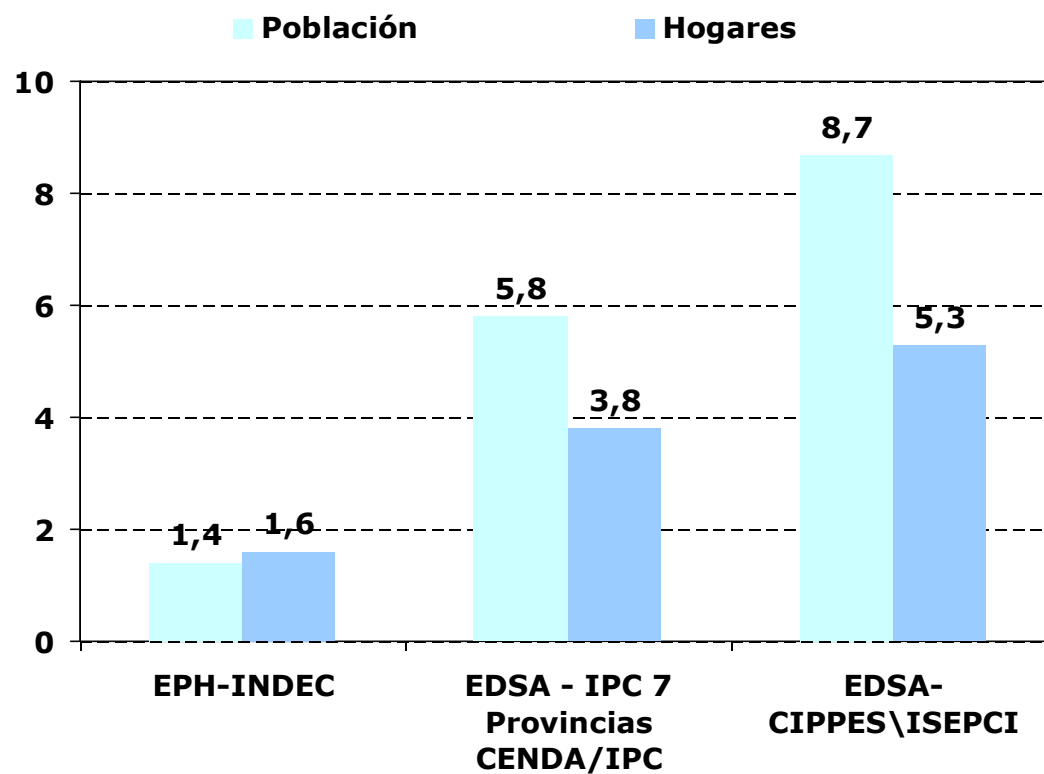
GBA \ 4to trimestre 2011

En porcentaje de población y hogares



Tasa de indigencia

Conurbano Bonaerense \ 4to trimestre 2011
En porcentaje de población y hogares



Tasa de pobreza

Conurbano Bonaerense \ 4to trimestre 2011
En porcentaje de población y hogares

