



ODSA

Observatorio
de la Deuda
Social Argentina



TANGOL – SAIMO SUMA 2018

LA DEUDA SOCIAL ARGENTINA INDICADORES Y TENDENCIA (2010-2017)

Eduardo Donza
18-4-2018



Los significados de la Deuda Social...

- **Privaciones materiales y subjetivas que afectan las capacidades esenciales** para el desarrollo personal y social, significando una violación a derechos individuales y colectivos fundamentales.
- **Las normas establecidas por diversos instrumentos internacionales, por la propia Constitución Nacional y las leyes** constituyen umbrales civilizatorios a partir de los cuales es exigible el derecho a no sufrir la injusticia de la pobreza, la marginalidad y el subdesarrollo.

ENCUESTA DE LA DEUDA SOCIAL ARGENTINA - BICENTENARIO 2010-2016 Y ENCUESTA DE LA DEUDA SOCIAL ARGENTINA - AGENDA PARA LA EQUIDAD 2017-2025

Dominio	Aglomerados urbanos con 80.000 habitantes o más de la República Argentina.
Universo	Hogares particulares. Población de 18 años o más.
Tamaño de la muestra	Muestra puntual hogares: aproximadamente 5.800 casos por año.
Tipo de encuesta	Multipropósito longitudinal.
Asignación de casos	No proporcional post-calibrado.
Puntos de muestreo	952 radios censales (EDSA - Bicentenario 2010-2016). 960 radios censales (Censo Nacional 2010) (EDSA – Agenda para la Equidad 2017-2025).
Dominio de la muestra	Aglomerados urbanos agrupados en 3 grandes áreas según tamaño de los mismos: 1) Gran Buenos Aires: Ciudad Autónoma de Buenos Aires y Conurbano Bonaerense (Conurbano Zona Norte, Conurbano Zona Oeste y Conurbano Zona Sur) ¹ ; 2) Otras Áreas Metropolitanas: Gran Rosario, Gran Córdoba, San Miguel de Tucumán y Tafí Viejo, y Gran Mendoza; y 3) Resto urbano: Mar del Plata, Gran Salta, Gran Paraná, Gran Resistencia, Gran San Juan, Neuquén-Plottier-Cipoletti, Zárate, La Rioja, Goya, San Rafael, Comodoro Rivadavia y Ushuaia-Río Grande.
Procedimiento de muestreo	Polietápico
Fecha de realización	Cuarto trimestre de 2010 a 2015 y tercer trimestre de 2016 a 2017.
Error muestral	+/- 1,3%, con una estimación de una proporción poblacional del 50% y un nivel de confianza del 95%.

DIMENSIONES DEL DESARROLLO HUMANO Y SOCIAL

INTEGRACIÓN HUMANA Y SOCIAL

**ESTADO Y ATENCIÓN DE LA SALUD, RECURSOS
PSICOLÓGICOS Y CAPACIDADES SOCIALES**

**CULTURA DEMOCRÁTICA, CONFIANZA INSTITUCIONAL,
SEGURIDAD Y VIDA CIUDADANA**

CONDICIONES MATERIALES DE VIDA

**CAPACIDAD DE SUBSISTENCIA ECONÓMICA
DE LOS HOGARES**

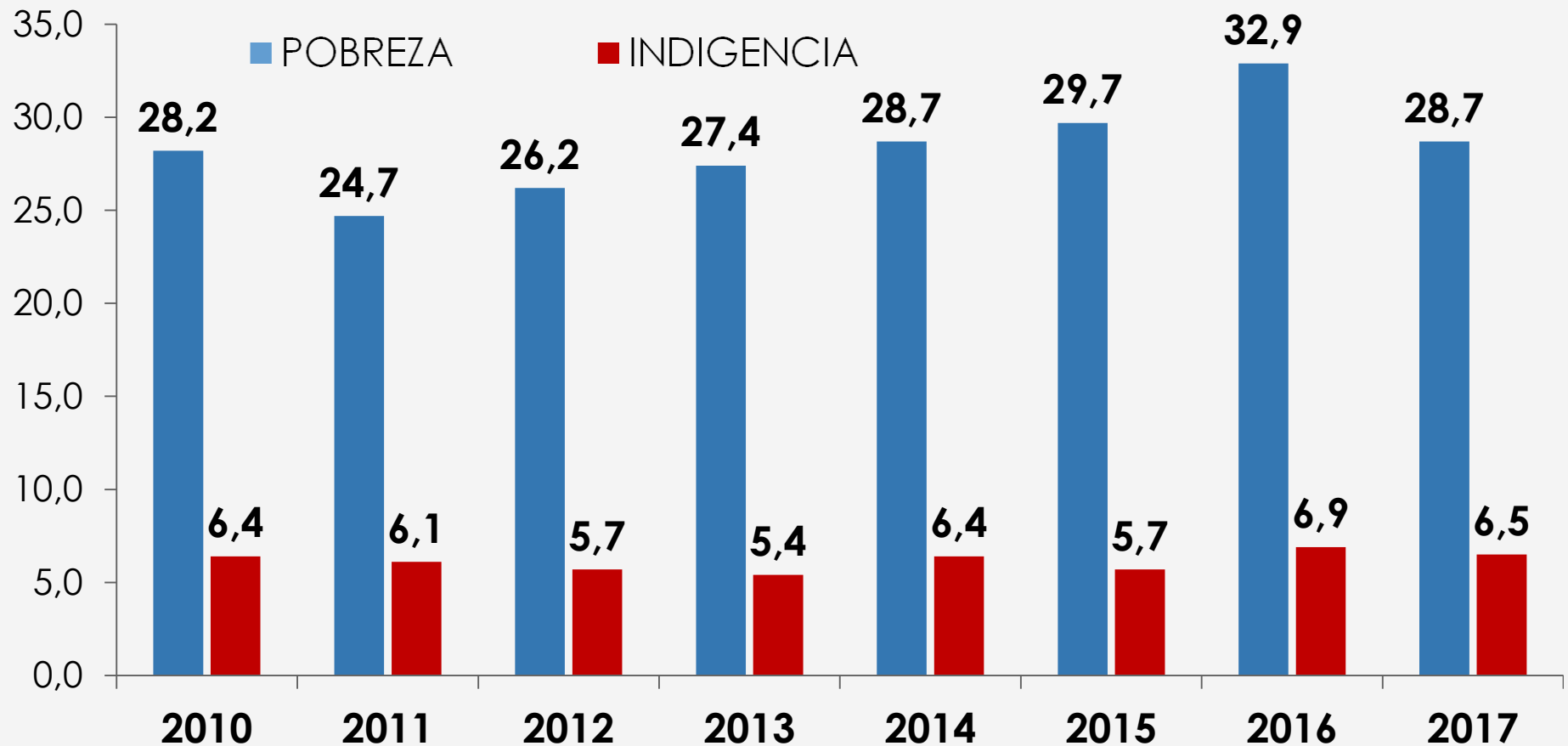
HÁBITAT, DESARROLLO URBANO Y DERECHO A LA CIUDAD

**CUMPLIMIENTO DE LOS DERECHOS LABORALES Y
DE LA SEGURIDAD SOCIAL**

**MEDICIÓN DE LA
POBREZA POR INGRESOS
A TRAVÉS DE LA
ENCUESTA DE LA DEUDA
SOCIAL ARGENTINA**

POBREZA - INDIGENCIA

Personas en situación de POBREZA e INDIGENCIA por ingresos.
Años 2010-2017. En porcentaje de población.



**ENFOQUE DE POBREZA
MULTIDIMENSIONAL
BASADO EN DERECHOS**

DIMENSIONES DE DERECHOS SOCIALES

ALIMENTACIÓN SEGURA



Acceso por parte del hogar a una alimentación suficiente que evite el hambre entre sus miembros

PROTECCIÓN DE LA SALUD



Acceso a una dotación de recursos públicos o privados suficientes para hacer frente a situaciones de riesgo respecto a la salud

ACCESO A SERVICIOS BÁSICOS



Acceso a servicios básicos en materia de saneamiento y calidad de vida (no incluye información)

VIVIENDA DIGNA



Acceso a una vivienda segura en condiciones y espacio adecuados para el refugio, el descanso y la convivencia

ACCESOS EDUCATIVOS



Acceso a credenciales otorgadas por instituciones educativas formales según ciclo de vida / cohorte etaria de la población

EMPLEO Y SEGURIDAD SOCIAL



Acceso a un empleo decente y/o a un sistema de seguridad social no asistencial que provea de protección integral

RECURSOS DE INFORMACIÓN



Acceso por parte del hogar a conexión de Internet, computadora o biblioteca familiar

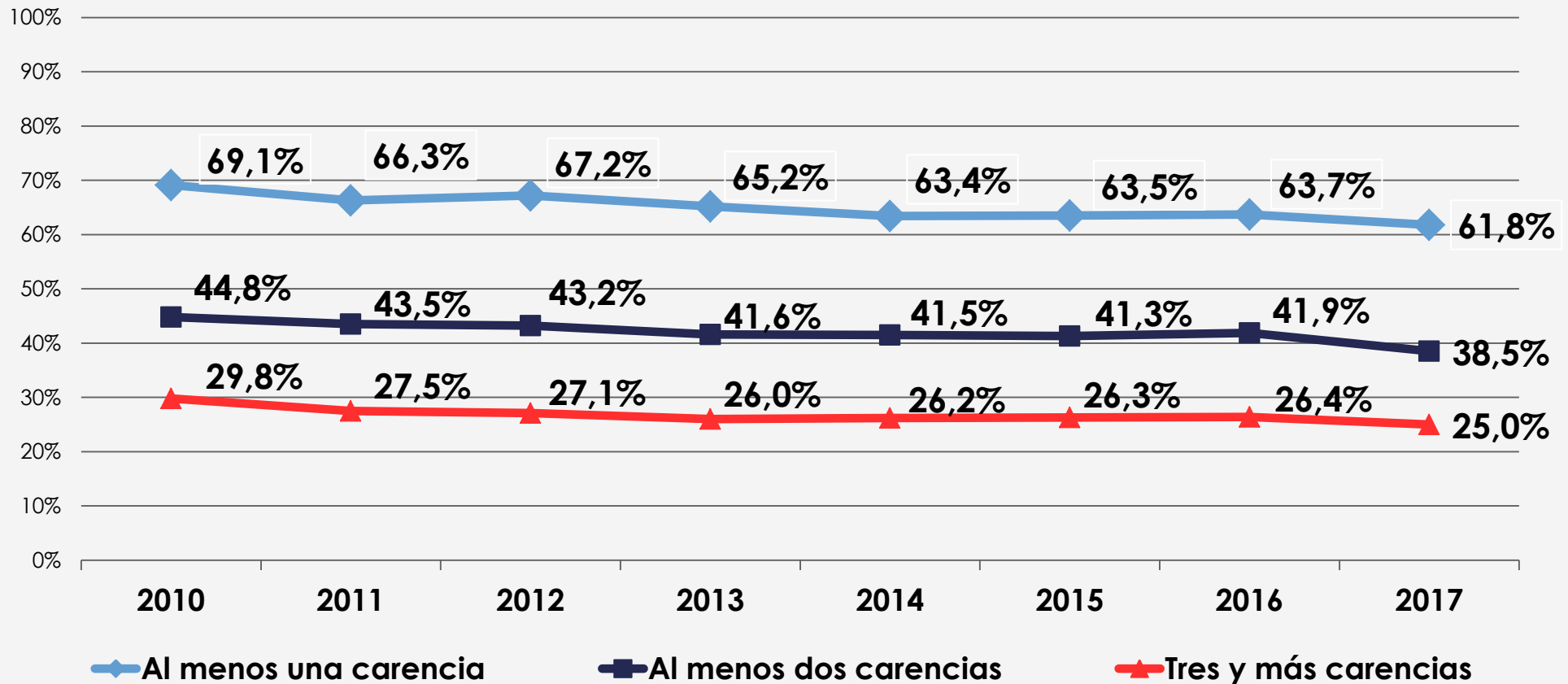
CARENCIAS EN LAS DISTINTAS DIMENSIONES DE DERECHOS SOCIALES

Porcentaje de Hogares Urbanos. 2010-2017.

	2010	2011	2012	2013	2014	2015	2016	2017
Inseguridad alimentaria severa	5,3	4,7	4,9	4,9	4,8	4,3	4,5	4,4
Sin acceso a cobertura de salud	18,0	15,9	16,9	16,2	18,4	18,4	18,5	18,9
Sin conexión a servicios básicos	36,2	34,8	34,2	33,3	32,3	33,0	32,4	30,7
Sin acceso a una vivienda digna	23,7	22,8	21,1	21,0	18,7	18,2	18,7	17,6
Sin accesos educativos	30,9	30,3	31,7	29,0	30,8	30,9	34,0	32,7
Sin afiliación al sistema de seguridad social	24,9	25,3	24,2	24,4	23,3	22,9	24,1	25,0
Sin recursos de información	37,8	31,9	30,9	30,3	30,1	29,5	27,4	24,8

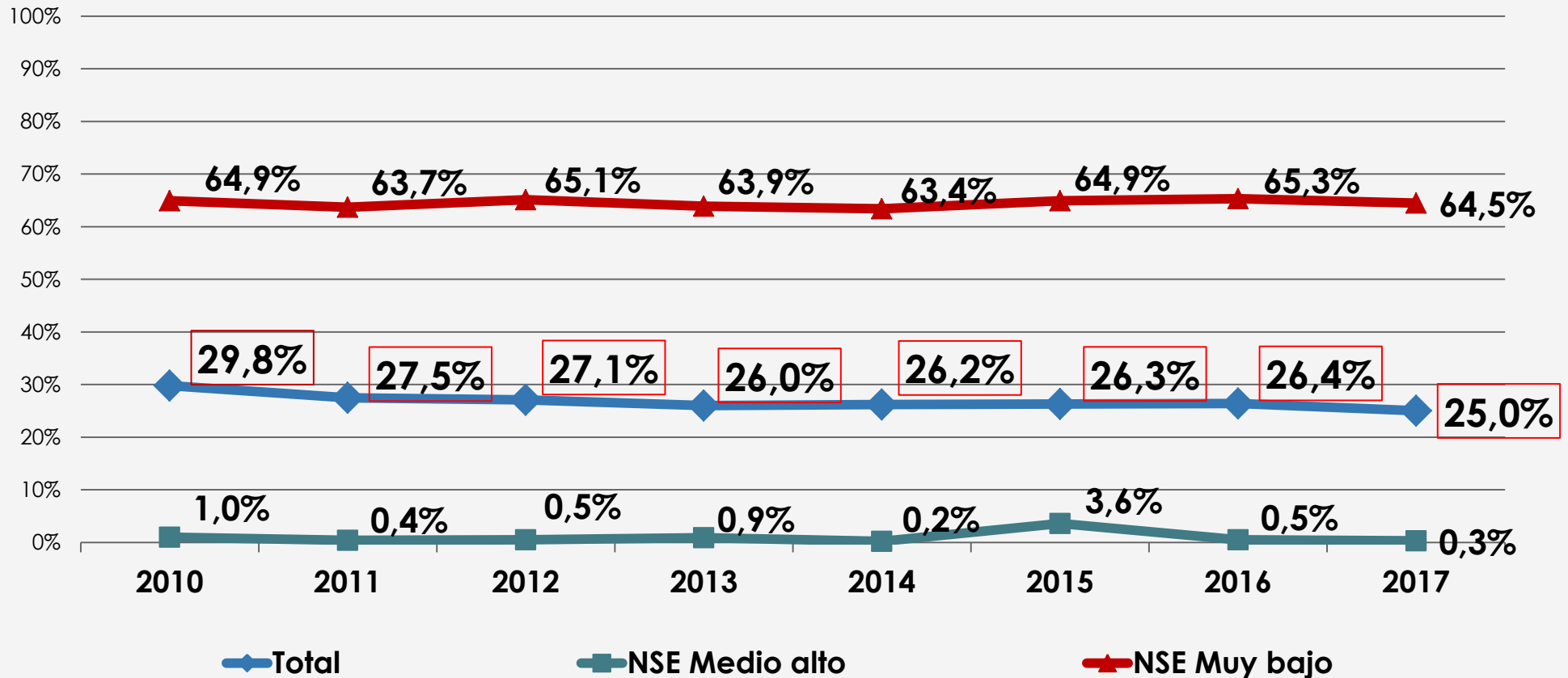
DIMENSIONES DE DERECHOS SOCIALES

CARENCIAS EN DIMENSIONES DE DERECHOS SOCIALES Porcentaje de Hogares urbanos. 2010-2017.



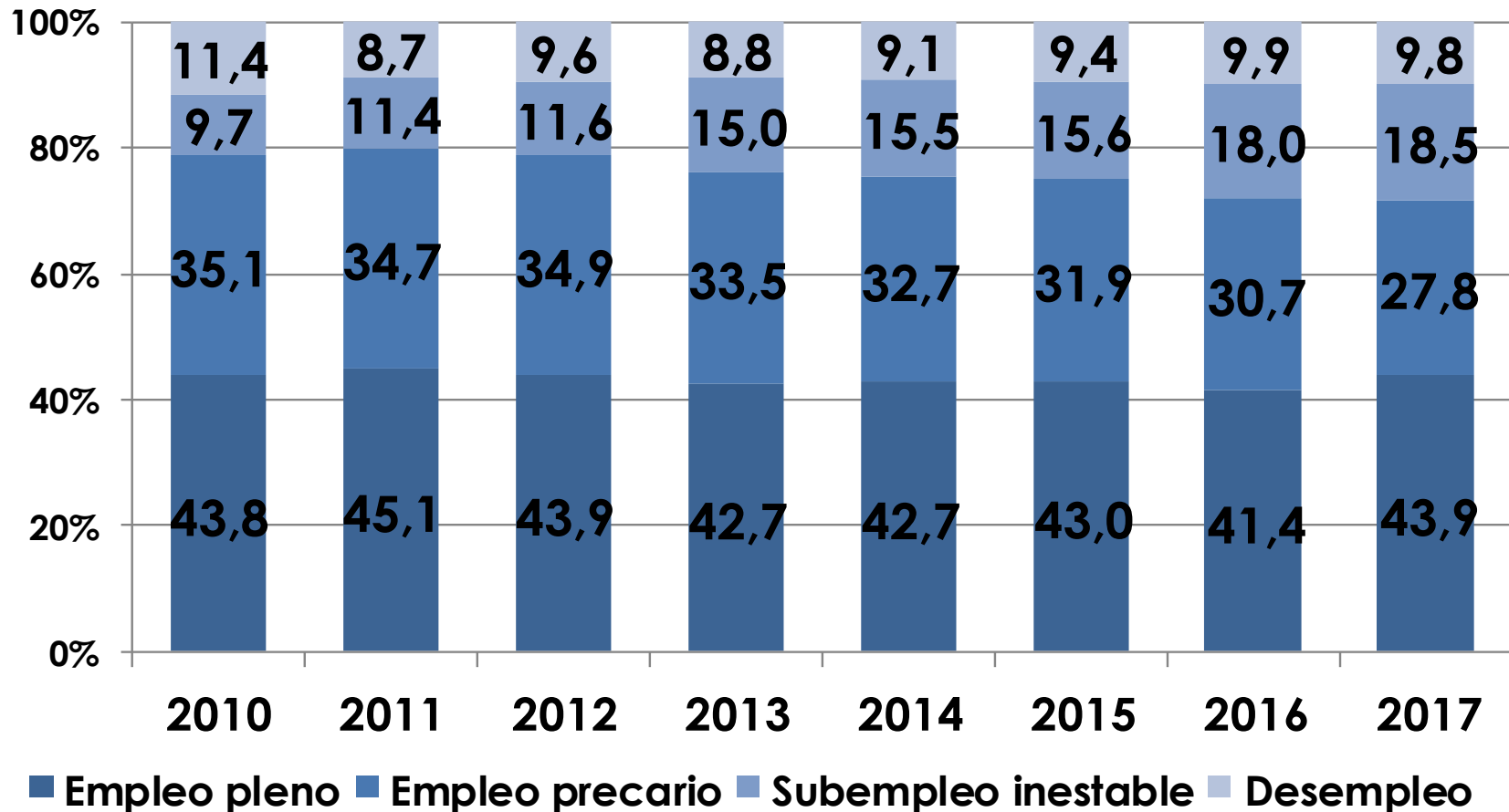
DIMENSIONES DE DERECHOS SOCIALES

PRESENTAN TRES O MÁS DIMENSIONES DE DERECHOS CON CARENCIAS SEGÚN NIVEL SOCIOECONÓMICO Porcentaje de Hogares urbanos. 2010-2017.



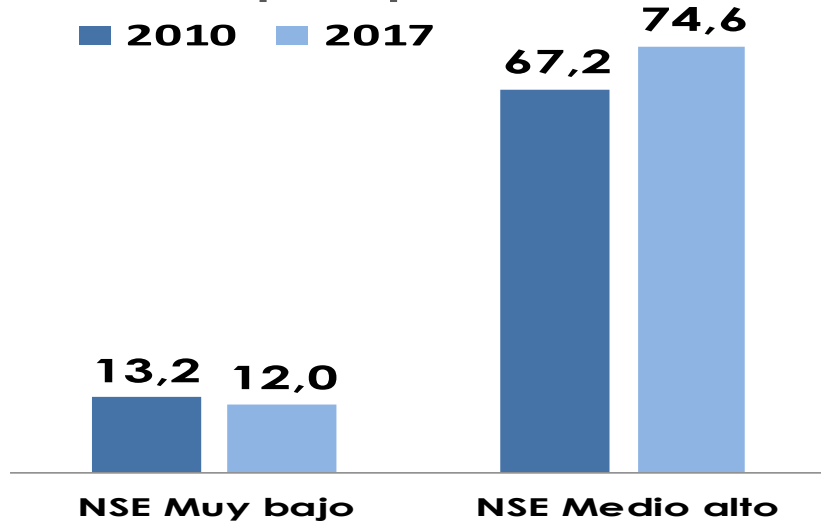
CALIDAD DEL EMPLEO

Composición de la población económicamente activa

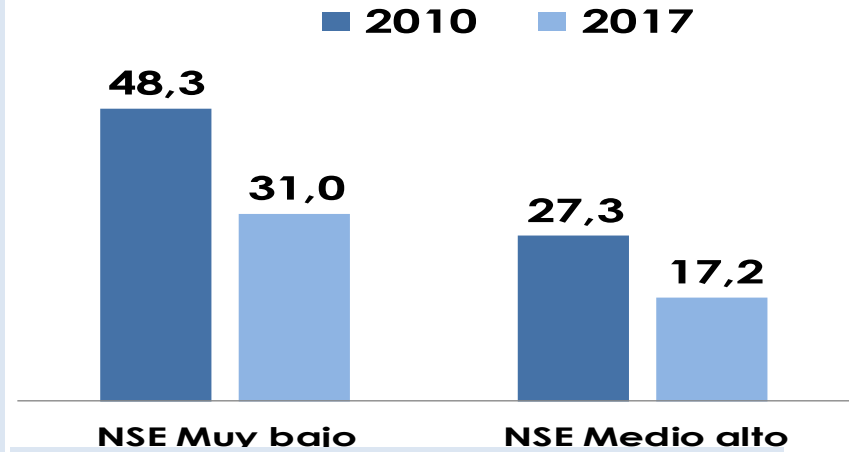


Activos 18 años y más

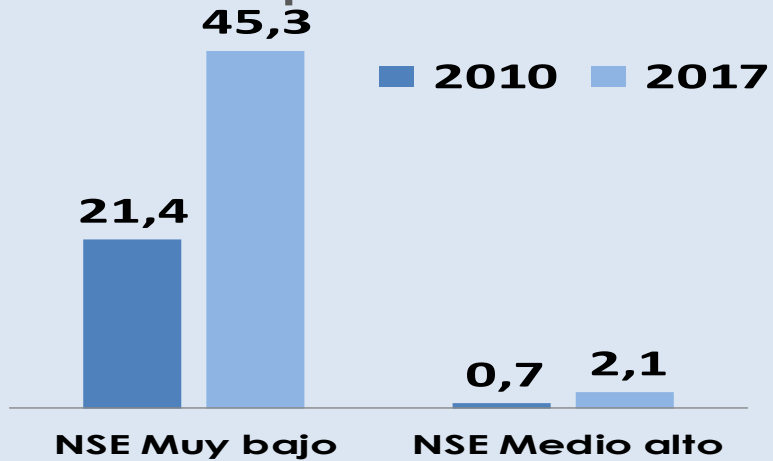
Empleo pleno



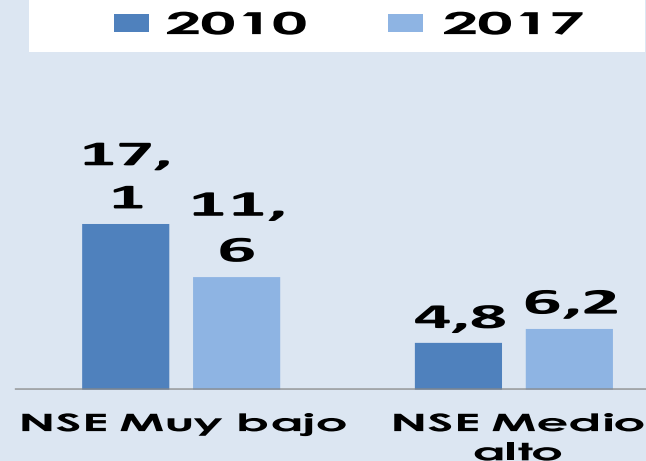
Empleo precario



Subempleo inestable



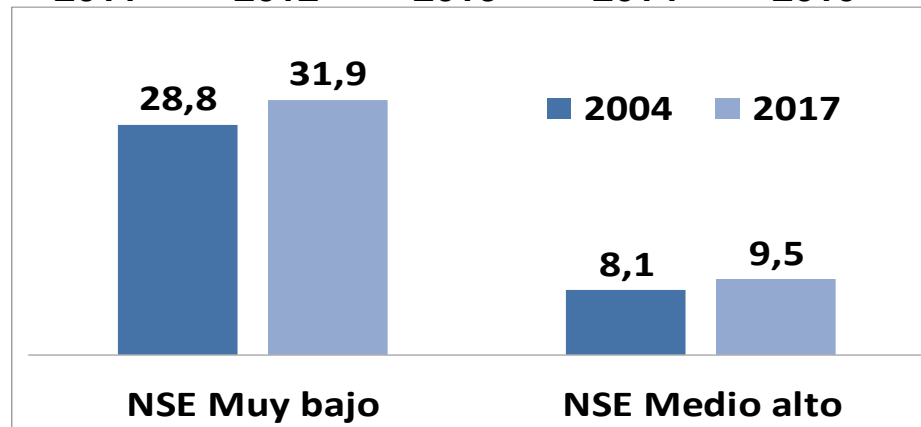
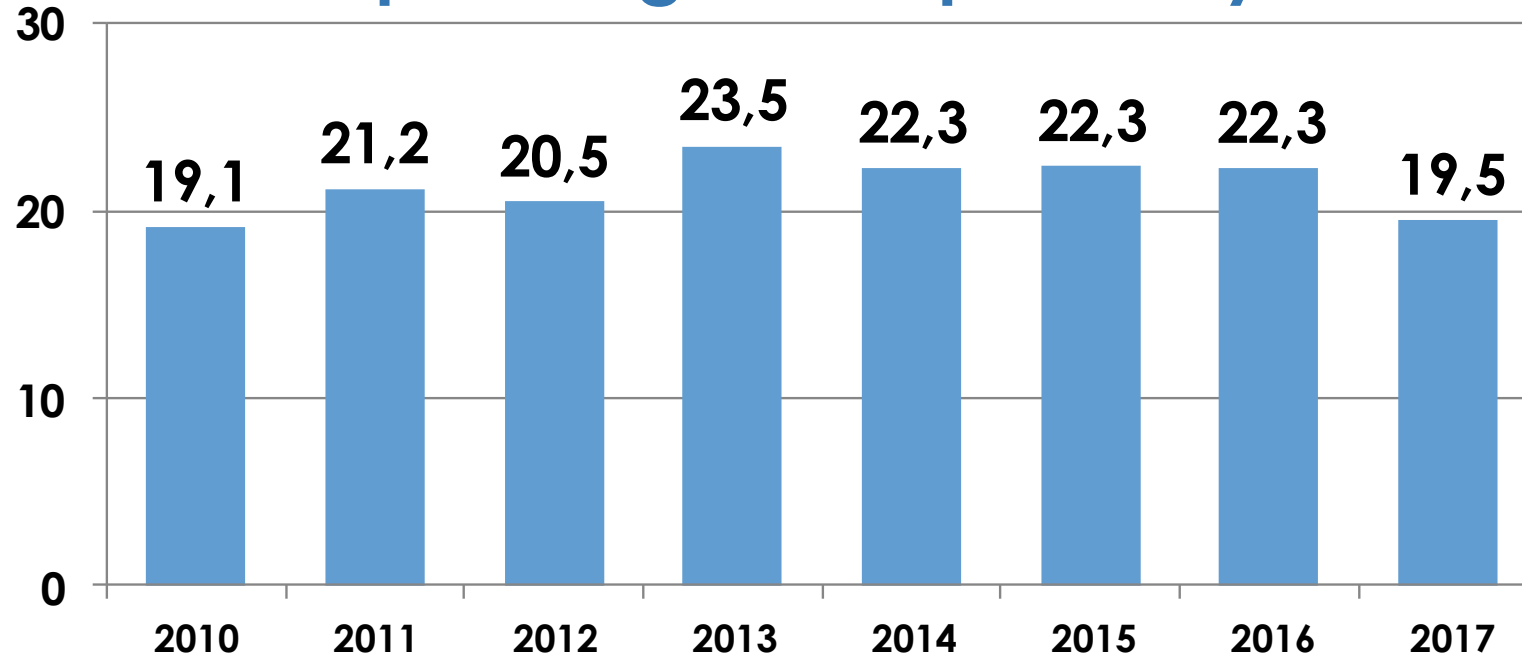
Desempleo





RECURSOS PSICOSOCIALES PARA EL DESARROLLO HUMANO

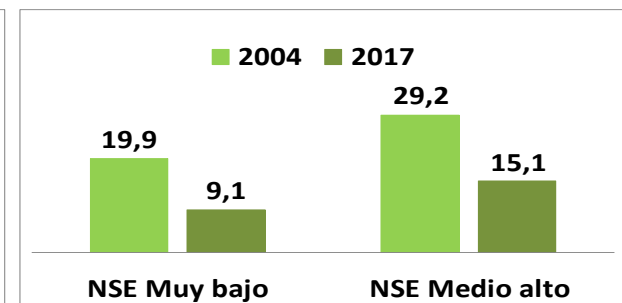
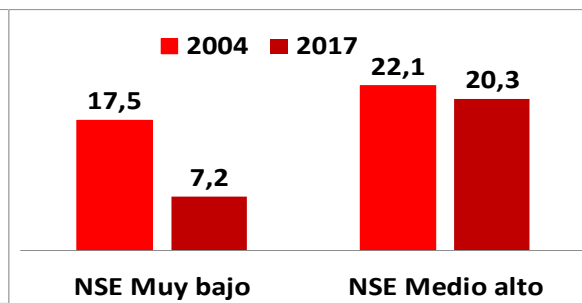
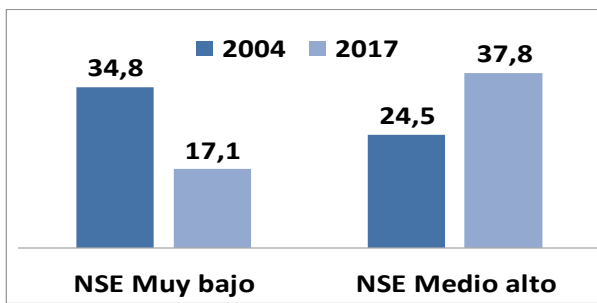
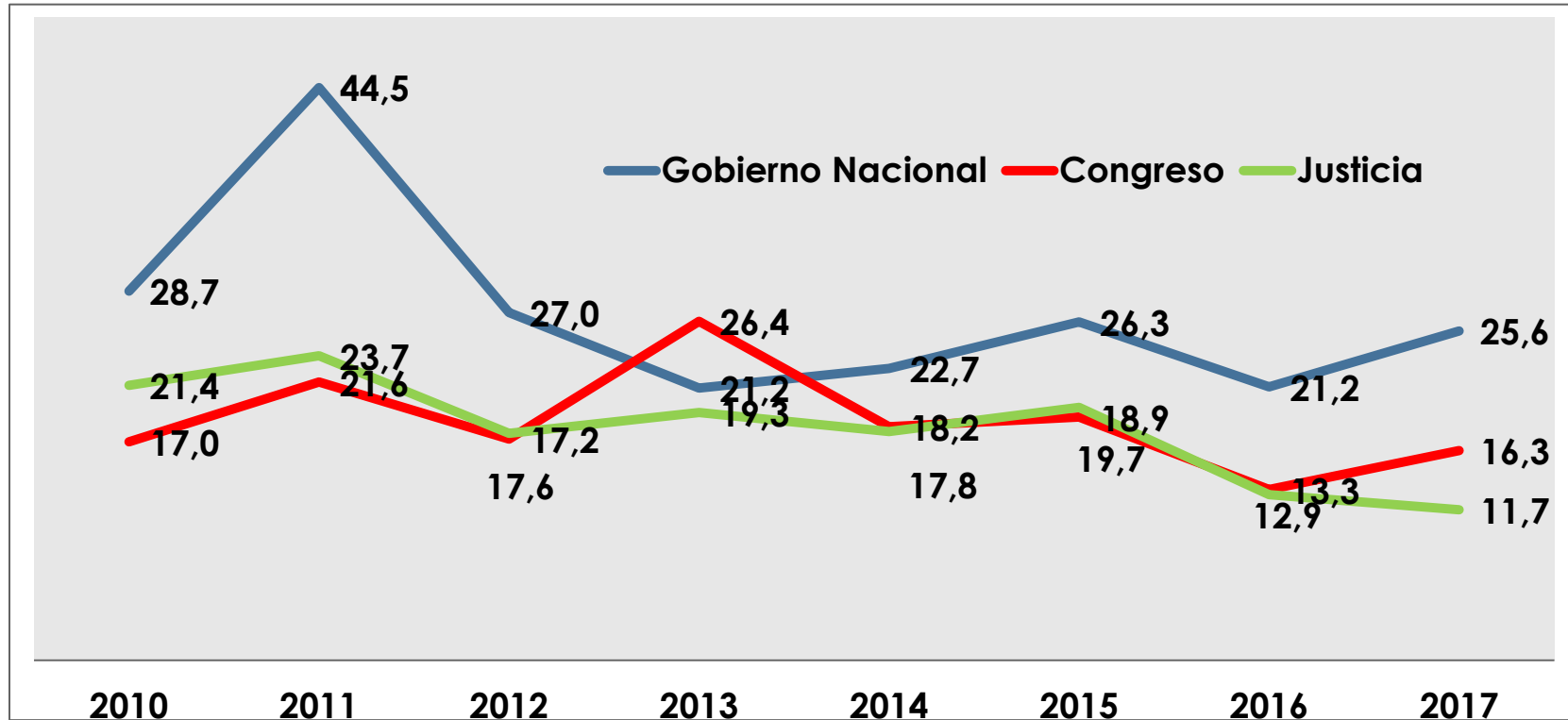
Malestar psicológico: depresión y ansiedad





CONFIANZA INSTITUCIONAL

Confianza en las instituciones



REFLEXIONES Y APORTES PARA EL DEBATE

REFLEXIONES

- Durante el período 2010-2017, los indicadores sociales muestran la persistencia de altos niveles de pobreza y desigualdades estructurales.
- Las relativas mejoras en las condiciones materiales y la ampliación de las coberturas sociales no han sido suficientes para revertir los niveles de pobreza estructural.
- Las brechas en el bienestar económico de los hogares no han disminuido, se presentan como estructurales y asociadas a la falta de demanda de empleo productivo.
- Además de importantes flujos de inversiones, son necesarias políticas activas de desarrollo sectorial-local-regional, hacia el sector industrial-servicios informales y las economías sociales regionales para romper con modelo económico-productivo segmentado con efectos de exclusión y desigualdad.



ODSA

Observatorio
de la Deuda
Social Argentina



UCA

www.uca.edu.ar/observatorio



observatorio_deudasocial@uca.edu.ar



[@ODSAUCA](https://twitter.com/ODSAUCA)