

DERECHO A LA EDUCACIÓN

REUNIÓN PLENARIA – 1/04 – BUENOS AIRES

RED DE OBSERVATORIOS DE LA DEUDA SOCIAL EN AMÉRICA LATINA



ESTADO DE SITUACIÓN Y GRADO DE CUMPLIMIENTO DE LOS OBJETIVOS O COMPROMISOS DEL NODO ODSA-UCA

DERECHOS A LA EDUCACIÓN

PRODUCCIÓN ACADÉMICA 2019

- Salvia, A. (Coordinador); Rodríguez Espínola, S. (2019): Malestar subjetivo (2010 – 2018). Asimetrías sociales en los recursos emocionales, afectivos y cognitivos.
- Salvia, A. (Coordinador); Bonfiglio, J. (2019): Pobreza multidimensional fundada en derechos económicos y sociales. Argentina Urbana: 2010-2018.

DERECHOS A LA EDUCACIÓN

PRODUCCIÓN ACADÉMICA

LIBROS - 2018

- ODSA - UCA. (2018) "(in) equidades en el ejercicio de los derechos de niñas y niños. Derechos humanos y sociales en el período 2010-2017. Documento Estadístico". Tuñón, I. (Coordinadora). Observatorio de la Deuda Social Argentina, UCA. Buenos Aires, 2018.
- ODSA - UCA. (2018) "Condiciones materiales de vida. hábitat, pobreza y desigualdad en los hogares urbanos de la argentina (2010-2017). Documento Estadístico". Bonfiglio J.; Vera J; Salvia, A. (Coordinador). Observatorio de la Deuda Social Argentina, UCA. Buenos Aires, 2018.
- ODSA - UCA. (2018) "Trabajo, Salud y Ejercicio Ciudadano en la Argentina Urbana (2010-2017). Documento Estadístico". Donza, E.; Rodríguez Espinola, S; Gutierrez Guerra, B.; Padín Marchioli, M.; Zamprile Antonini, A. Salvia, A. (Coordinador). Observatorio de la Deuda Social Argentina, UCA. Buenos Aires, 2018.
- ODSA - UCA. (2018) "Condiciones de Vida de las Personas Mayores. Acceso y Desigualdad en el Ejercicio de Derechos 2010-2017". Documento Estadístico. Tinoboras C. Observatorio de la Deuda Social Argentina, UCA.



DEBATE EN EDUCACIÓN PRODUCCIÓN ACADÉMICA

DOCUMENTOS DE INVESTIGACIÓN / BOLETINES PUBLICADOS - 2018

- ODSA-UCA. (2018) Documento de investigación: “Impacto de factores económicos sobre el bienestar subjetivo en población adulta de la Argentina urbana”. Bonfiglio, J. I., Vera, J. y Rodríguez Espínola, S. Observatorio de la Deuda Social Argentina, UCA.
- ODSA – UCA. (2018) Boletín: “Infancias y comensalidad. Hábitos y prácticas en relación a las comidas”. Tuñón I. (coordinadora); Di Paolo G. Observatorio de la Deuda Social Argentina, UCA. Buenos Aires, 2018.
- ODSA – UCA. (2018) Boletín: “Características de los Trabajadores del Sector Micro-Informal y Efectos sobre el Desarrollo Humano. 2010-2017”. Salvia A. (coordinador); Donza E. Observatorio de la Deuda Social Argentina, UCA. Buenos Aires, 2018.
- ODSA – UCA. (2018) Boletín: “Diferentes representaciones de la pobreza infantil en la Argentina (2010-2017)”. Tuñón, I. Observatorio de la Deuda Social Argentina, UCA. Buenos Aires, 2018.
- ODSA-UCA (2018) Documento de Investigación: “La salud en población urbana argentina desde una mirada multidimensional de la pobreza”. Rodríguez Espínola, S. Observatorio de la Deuda Social Argentina, UCA.

DEFICIT ALIMENTARIO Y EDUCACIÓN

PRODUCCIÓN ACADÉMICA

INFORMES / COMUNICACIONES - 2018

- ODSA – UCA. (2018). Informe: “Valoraciones de la democracia y apatía ciudadana (2010-2018)”. EDSA-Agenda para la Equidad, 2017-2025. Observatorio de la Deuda Social Argentina, UCA.
- ODSA – UCA. (2018). Informe: "La privación más urgente en la infancia: déficit alimentario y protección social". EDSA-Agenda para la Equidad, 2017-2025. Observatorio de la Deuda Social Argentina, UCA. Buenos Aires, 2018.
- ODSA – UCA. (2018). Informe: “Ciclo Crítico y Coyuntura Socioeconómica de la Argentina (2010-2018).” EDSA-Agenda para la Equidad, 2017-2025. Observatorio de la Deuda Social Argentina, UCA. Buenos Aires, 2018.
- ODSA – UCA. (2018). Informe: “Incidencia de la Indigencia y la Pobreza por Ingresos a partir de la Encuesta de la Deuda Social Argentina (2010-2018).” EDSA-Agenda para la Equidad, 2017-2025. Observatorio de la Deuda Social Argentina, UCA.

ACCIONES DE ALTA INCIDENCIA POLÍTICO-SOCIAL

- Impacto en medios de comunicación.



LA CRISIS SOCIAL

“Para que baje la pobreza, debe subir el empleo”

Salvia: El crecimiento de la economía es condición necesaria, pero no suficiente. Una pobreza estructural y salarios que son la variable de ajuste.

Entrevista

Pobreza e indigencia

Año	Pobreza estructural	Indigencia	Pobreza total	Indigencia total
2010	13,0%	3,0%	16,0%	3,0%
2011	13,5%	3,0%	16,5%	3,0%
2012	14,0%	3,0%	17,0%	3,0%
2013	14,5%	3,0%	17,5%	3,0%
2014	15,0%	3,0%	18,0%	3,0%
2015	15,5%	3,0%	18,5%	3,0%
2016	16,0%	3,0%	19,0%	3,0%
2017	16,5%	3,0%	19,5%	3,0%
2018	17,0%	3,0%	20,0%	3,0%

¿Qué rol debe jugar el salario en la reducción de la pobreza y la indigencia?

Salvia: El salario es una variable clave para reducir la pobreza y la indigencia. Sin embargo, el salario no es suficiente para reducir la pobreza y la indigencia. El salario debe ser suficiente para cubrir las necesidades básicas de la población. El salario debe ser suficiente para cubrir las necesidades básicas de la población. El salario debe ser suficiente para cubrir las necesidades básicas de la población.

DEBIDA Y NECESARIA ACCIONES DE ALTA INCIDENCIA POLÍTICO-SOCIAL

- Impacto en medios de comunicación.

EL DATO

31,3%

de la población urbana. Según la encuesta de la UCA es el porcentaje de argentinos pobres.

La pobreza está en el nivel más alto en casi una década

El índice que arroja la encuesta de la Universidad Católica Argentina (UCA) era previsible pero encendió las alarmas en el Gobierno nacional. Según el relevamiento cerrado para el segundo semestre de 2018, el año pasado cayeron en la pobreza 1.903.500 personas con lo que el número de pobres en la Argentina alcanza los 12.676.500 personas. Se trata del mayor índice desde 2010. **PÁGINA 7A**

En el 2018, la pobreza y la falta de la actividad económica en los hogares se volvió de las principales causas de la pobreza multidimensional en la encuesta de la UCA, con un índice de 31,3%. Este índice es el resultado de la encuesta de la UCA, que mide la pobreza multidimensional en los hogares urbanos de la Argentina. Este índice es el resultado de la encuesta de la UCA, que mide la pobreza multidimensional en los hogares urbanos de la Argentina. Este índice es el resultado de la encuesta de la UCA, que mide la pobreza multidimensional en los hogares urbanos de la Argentina.



La pobreza multidimensional más alta de los últimos 10 años: 31,3%

En el 2018, el índice de pobreza multidimensional en los hogares urbanos de la Argentina alcanzó su nivel más alto en casi una década, con un 31,3%. Este índice es el resultado de la encuesta de la UCA, que mide la pobreza multidimensional en los hogares urbanos de la Argentina. Este índice es el resultado de la encuesta de la UCA, que mide la pobreza multidimensional en los hogares urbanos de la Argentina.

El informe de la UCA sobre la pobreza multidimensional en los hogares urbanos de la Argentina, que se publica cada año, muestra que en el 2018 el índice de pobreza multidimensional en los hogares urbanos de la Argentina alcanzó su nivel más alto en casi una década, con un 31,3%. Este índice es el resultado de la encuesta de la UCA, que mide la pobreza multidimensional en los hogares urbanos de la Argentina. Este índice es el resultado de la encuesta de la UCA, que mide la pobreza multidimensional en los hogares urbanos de la Argentina.

AGUSTÍN SALVIA
Observatorio de la Deuda Social

VIVO
CIUDAD DE BUENOS AIRES
#lanacionPM

Afecta a 13,6 millones de argentinos
+ LA POBREZA SUBIÓ AL 33,6% SEGÚN LA UCA

La cantidad de pobres en la Argentina pasó a 13,6 millones, y la de indigentes, a 2,47 millones

Según un informe de la UCA, la pobreza alcanza al 33,6% y la indigencia, 6,1%

Vemos una situación estructural que no se modifica, señaló el director del Observatorio de la Deuda Social Argentina, Agustín Salvia. Los datos arrojan que hay en el país 6,3 millones de niños pobres.

La Universidad Católica Argentina (UCA) estimó en el tercer trimestre de 2018 que la pobreza multidimensional en los hogares urbanos de la Argentina alcanzó su nivel más alto en casi una década, con un 33,6%. Este índice es el resultado de la encuesta de la UCA, que mide la pobreza multidimensional en los hogares urbanos de la Argentina. Este índice es el resultado de la encuesta de la UCA, que mide la pobreza multidimensional en los hogares urbanos de la Argentina.

El informe de la UCA sobre la pobreza multidimensional en los hogares urbanos de la Argentina, que se publica cada año, muestra que en el 2018 el índice de pobreza multidimensional en los hogares urbanos de la Argentina alcanzó su nivel más alto en casi una década, con un 33,6%. Este índice es el resultado de la encuesta de la UCA, que mide la pobreza multidimensional en los hogares urbanos de la Argentina. Este índice es el resultado de la encuesta de la UCA, que mide la pobreza multidimensional en los hogares urbanos de la Argentina.

El informe de la UCA sobre la pobreza multidimensional en los hogares urbanos de la Argentina, que se publica cada año, muestra que en el 2018 el índice de pobreza multidimensional en los hogares urbanos de la Argentina alcanzó su nivel más alto en casi una década, con un 33,6%. Este índice es el resultado de la encuesta de la UCA, que mide la pobreza multidimensional en los hogares urbanos de la Argentina. Este índice es el resultado de la encuesta de la UCA, que mide la pobreza multidimensional en los hogares urbanos de la Argentina.

El informe de la UCA sobre la pobreza multidimensional en los hogares urbanos de la Argentina, que se publica cada año, muestra que en el 2018 el índice de pobreza multidimensional en los hogares urbanos de la Argentina alcanzó su nivel más alto en casi una década, con un 33,6%. Este índice es el resultado de la encuesta de la UCA, que mide la pobreza multidimensional en los hogares urbanos de la Argentina. Este índice es el resultado de la encuesta de la UCA, que mide la pobreza multidimensional en los hogares urbanos de la Argentina.

El informe de la UCA sobre la pobreza multidimensional en los hogares urbanos de la Argentina, que se publica cada año, muestra que en el 2018 el índice de pobreza multidimensional en los hogares urbanos de la Argentina alcanzó su nivel más alto en casi una década, con un 33,6%. Este índice es el resultado de la encuesta de la UCA, que mide la pobreza multidimensional en los hogares urbanos de la Argentina. Este índice es el resultado de la encuesta de la UCA, que mide la pobreza multidimensional en los hogares urbanos de la Argentina.



El informe de la UCA sobre la pobreza multidimensional en los hogares urbanos de la Argentina, que se publica cada año, muestra que en el 2018 el índice de pobreza multidimensional en los hogares urbanos de la Argentina alcanzó su nivel más alto en casi una década, con un 33,6%. Este índice es el resultado de la encuesta de la UCA, que mide la pobreza multidimensional en los hogares urbanos de la Argentina. Este índice es el resultado de la encuesta de la UCA, que mide la pobreza multidimensional en los hogares urbanos de la Argentina.

DEBERO A LA EDUCACIÓN

ACCIONES DE ALTA INCIDENCIA POLÍTICO-SOCIAL

- Jornada de reflexión sobre la situación de las infancias en la Argentina, organizada por el Barómetro de la Deuda Social de la Infancia (ODSA-UCA) y el Colectivo Infancia en Deuda: diálogo entre candidatos/as a Defensor del Niño y organizaciones de la sociedad civil (junio 2018).



DERECHO A LA EDUCACIÓN

ACCIONES DE ALTA INCIDENCIA POLÍTICO-SOCIAL

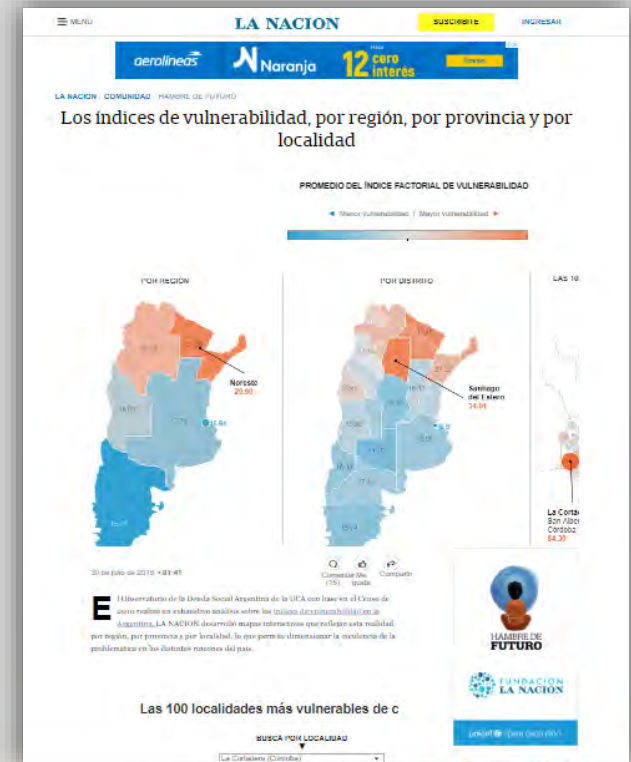
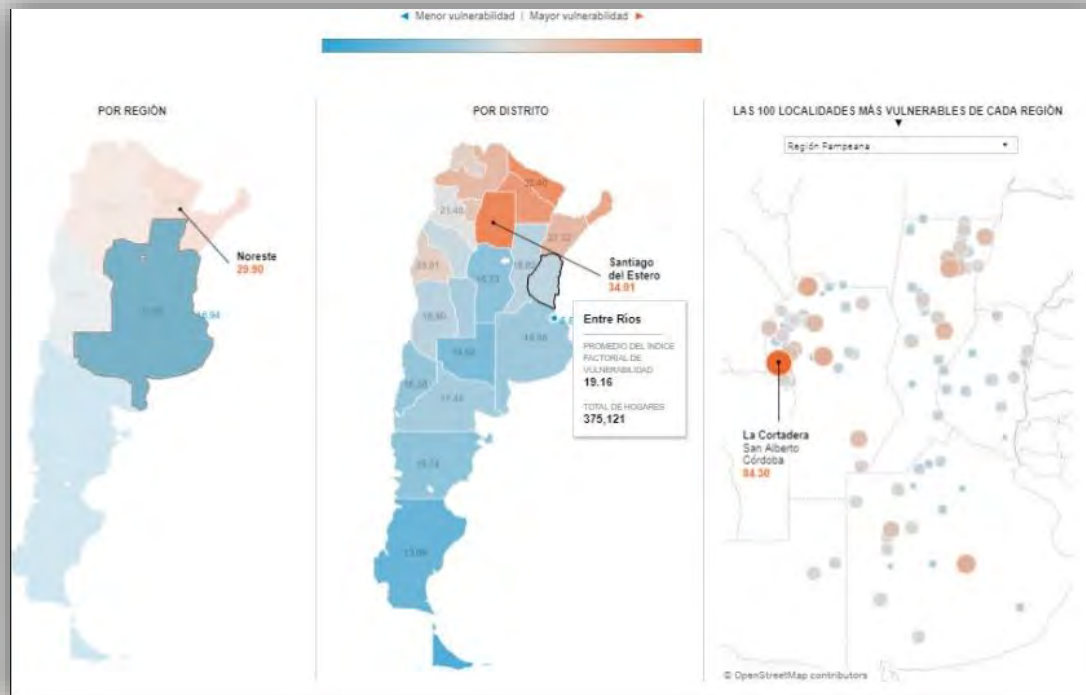
- Presentación del informe *"(in)equidades en el ejercicio de los derechos de niñas y niños. Derechos humanos y sociales en el período 2010-2017". EDSA-Agenda para la Equidad, 2017-2025*, llevada a cabo por el Barómetro de la Deuda Social de la Infancia (ODSA-UCA) (junio 2018).



DERECHO A LA EDUCACIÓN

ACCIONES DE ALTA INCIDENCIA POLÍTICO-SOCIAL

- Índice de Vulnerabilidad:** El Observatorio de la Deuda Social Argentina junto a la Fundación La Nación realizó un índice de vulnerabilidad socioeconómica para medir el riesgo de los hogares de encontrarse en situación de pobreza estructural. Éste índice permite identificar hogares, unidades censales y localidades y regiones en situación de pobreza estructural en la República Argentina gracias a un diseño de investigación que combina datos de dos fuentes diferentes (julio 2018).



DERECHO A LA EDUCACIÓN

ACCIONES DE ALTA INCIDENCIA POLÍTICO-SOCIAL

- Foro: <Pobreza y Desigualdad 'escondida'. Innovación Social y nuevas Herramientas de Medición>. Organizado por el Observatorio de la Deuda Social Argentina y CAF-Banco de Desarrollo de América Latina (agosto 2018).



DERECHO A LA EDUCACIÓN

ACCIONES DE ALTA INCIDENCIA POLÍTICO-SOCIAL

- Conferencia HDCA 2018 - “Desarrollo humano e inclusión social en un mundo crecientemente urbanizado”. Mesa Redonda: Pobreza multidimensional, su medición e incidencia en las políticas públicas (Caso argentino).



DERECHO A LA EDUCACIÓN

ACCIONES DE ALTA INCIDENCIA POLÍTICO-SOCIAL

- Premio Konex de Platino – Fundación Konex: el Observatorio de la Deuda Social recibió el Premio Konex de Platino a la trayectoria dentro de la disciplina "Entidades de la Sociedad Civil" (noviembre 2018).



DERECHO A LA EDUCACIÓN

ACCIONES DE ALTA INCIDENCIA POLÍTICO-SOCIAL

- Encuentro con el Papa Francisco (enero 2019).





Observatorio de la Deuda Social Argentina



DERECHO A LA EDUCACIÓN

PÁGINA WEB

www.uca.edu.ar/observatorio

UCA
Pontificia Universidad Católica Argentina

INSTITUCIONAL | INGRESO | SEDES | FACULTADES | CARRERAS | POSGRADOS | UCA INTERNACIONAL | BIBLIOTECAS | INVESTIGACIÓN | ALUMNOS

Observatorio de la Deuda Social Argentina

Infancia | Personas Mayores | Publicaciones

Novedades

UCA
Pontificia Universidad Católica Argentina

INSTITUCIONAL | INGRESO | SEDES | FACULTADES | CARRERAS | POSGRADOS | UCA INTERNACIONAL | BIBLIOTECAS | INVESTIGACIÓN | ALUMNOS


las Personas Mayores | con las Personas Mayores | Personas Mayores

Investigación

Estadísticas EDSA | Proyectos CyT | Red ODSAL

DERECHO A LA EDUCACIÓN

ELABORACIÓN Y PLANIFICACIÓN DE UNA ESTRATEGIA COMUNICACIONAL



TWITTER > @ODSAUCA

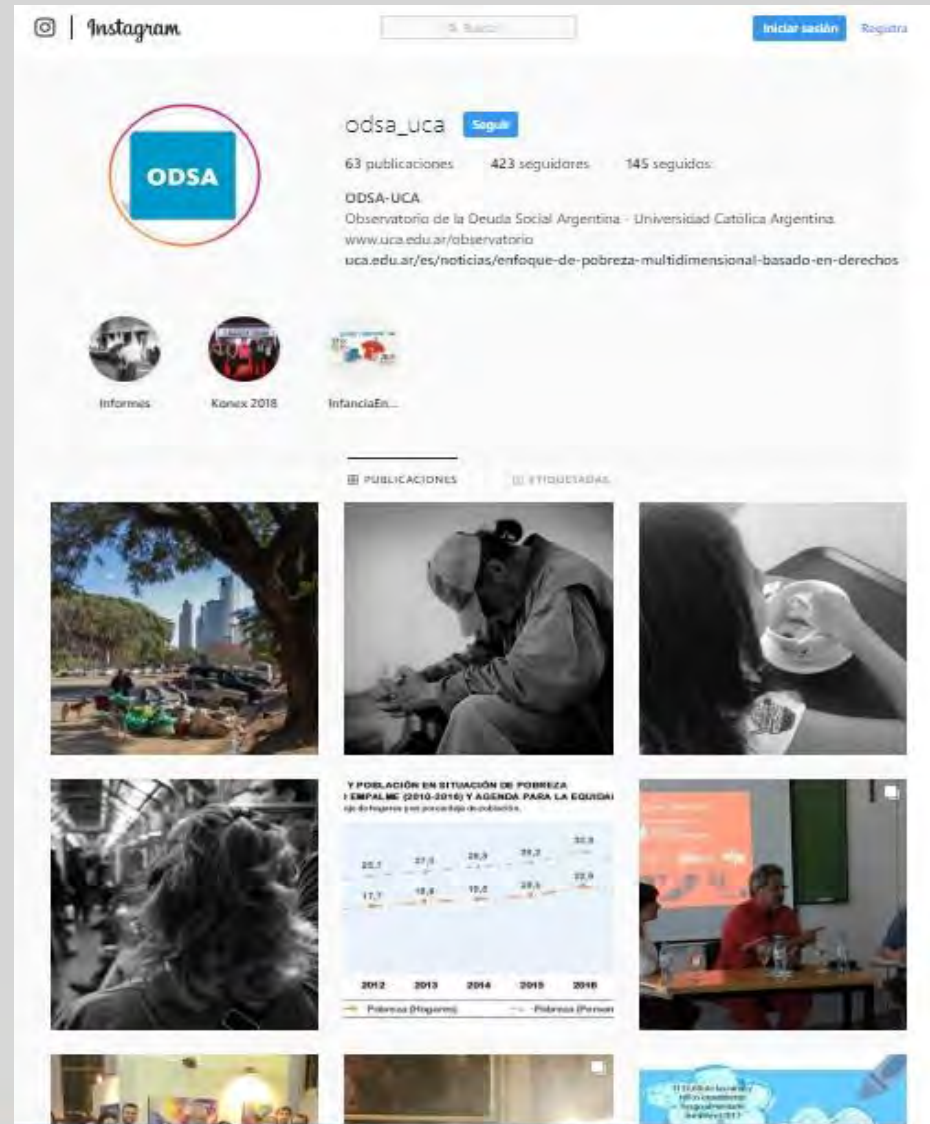


The screenshot shows the Twitter profile of the Observatorio de la Deuda Social Argentina (UCA). The profile header includes the name, bio, location (Buenos Aires, Argentina), website (uca.edu.ar/es/observatori...), and join date (July 2013). The bio states: "Observatorio de la Deuda Social Argentina - Pontificia Universidad Católica Argentina [instagram.com/odsa_uca/](https://www.instagram.com/odsa_uca/)". The profile statistics are: 2.915 Tweets, 601 Following, 3.380 Followers, and 475 Likes. The main content area shows a pinned tweet from @ODSAUCA dated 25 mar. with the text: "NUEVO INFORME @ODSAUCA 'Pobreza multidimensional fundada en derechos económicos y sociales. Argentina Urbana: 2010-2018'". The tweet includes a profile card for UCA (Universidad Católica Argentina) and engagement metrics (2 replies, 23 retweets, 29 likes). Below the pinned tweet, there is a retweet from Nat Ramil (@Nat_Ramil) dated 8 h, with the text: "Nocturnos. Más adultos buscan superarse y tener el título secundario - LA NACION por @evabucari Mañana el @ODSAUCA @F_NavarroViola y @Supervielle_ARG presentan el informe La capacidad de aprender de las...". On the right side, there is a "¿Nuevo en Twitter?" section with a "Regístrate" button, and a "También te puede gustar" section with recommendations for Nat Ramil, CAME, and Daniel Scheingart.

DERECHO A LA EDUCACIÓN

ELABORACIÓN Y PLANIFICACIÓN DE UNA ESTRATEGIA COMUNICACIONAL

INSTAGRAM > @odsa_uca

Instagram profile for @odsa_uca. The profile shows 63 publications, 423 seguidores, and 145 seguidos. The bio identifies the account as the Observatorio de la Deuda Social Argentina - Universidad Católica Argentina, with the website www.uca.edu.ar/observatorio and a link to a specific article.

Publications include:

- A photo of a park with people and a dog.
- A black and white photo of a person in a hoodie.
- A photo of a person eating.
- A photo of a dog.
- A line graph titled "Y POBLACIÓN EN SITUACIÓN DE POBREZA: EMPALME (2010-2016) Y AGENDA PARA LA EQUIDAD" showing poverty rates from 2012 to 2016. The graph compares "Pobreza (Hogares)" and "Pobreza (Personas)".
- A photo of a person at a table.
- A photo of a group of people.
- A photo of a person in a red shirt.
- A graphic with text: "El Estado argentino tiene la obligación de garantizar el acceso a la educación".

COORDINACIÓN RED ODSALACIÓN

- Elaboración y difusión del Boletín N° 2 de la Red ODSAL y elaboración en curso del Boletín N° 3 (aguardando envío de insumos desde los nodos).
- Mantenimiento y actualización de la página web de la Red ODSAL.
- Organización de la Reunión Plenaria de la Red ODSAL en Buenos Aires (abril 2018).
- Preparación de informe para ODUICAL sobre líneas de trabajo, planificación, acciones de incidencia y productos de trabajo de la Red ODSAL.
- Series estadísticas (2000-2017): eje derechos sociales, económicos, culturales y medioambientales.

INDICADORES SOBRE DERECHOS SOCIALES, ECONÓMICOS, CULTURALES Y MEDIOAMBIENTALES (2000-2017)

DESARROLLO ECONÓMICO-SOCIAL Y SOSTENIBILIDAD MEDIOAMBIENTAL

- > Índice de Desarrollo Humano
- > PIB per cápita
- > Productividad promedio por trabajador
- > Emisiones de CO2
- > Población expuesta a contaminación ambiental

PRESERVACIÓN DE LA VIDA

- > Tasa global de fecundidad
- > Tasa de mortalidad infantil (niños/as menores de 5 años)
- > Esperanza de vida al nacer
- > Prevalencia de desnutrición

ACCESO A UN HÁBITAT DIGNO

- > Falta de disponibilidad de servicios en la vivienda
- > Población que reside en barrios marginales, asentamientos informales y/o viviendas inadecuadas

CAPACIDADES DE SUBSISTENCIA

- > Tasa de pobreza absoluta, con umbral de USD PPA 5,5 per cápita por día
- > Tasa de indigencia/pobreza extrema según cifras nacionales no oficiales
- > Tasa de pobreza según cifras nacionales no oficiales
- > Tasa de pobreza relativa con umbral del 50% de la mediana del ingreso per cápita

INTEGRACIÓN SOCIOECONÓMICA

- > Distribución del ingreso de las personas según quintil
- > Brechas de participación en el ingreso por quintil
- > Coeficiente de desigualdad de Gini
- > Jóvenes de 15 a 24 años que no estudian y no trabajan

INDICADORES SOBRE DERECHOS SOCIALES, ECONÓMICOS, CULTURALES Y MEDIOAMBIENTALES (2000-2017)

ACCESOS EDUCATIVOS Y FORMACIÓN PROFESIONAL

- >No asistencia a la educación primaria
- >No asistencia a la educación secundaria
- >Tasa bruta de matrícula de la educación terciaria/universitaria
- >Promedio de años de escolaridad de los adultos de 25 años y más

POLÍTICAS DE PROTECCIÓN Y ASISTENCIA SOCIAL

- >Gasto público social en distintos niveles de gobierno
- >Gasto público en funciones de protección social
- >Gasto público en funciones de salud
- >Gasto público en funciones de educación
- >Cobertura en jubilaciones y pensiones contributivas y no contributivas entre los adultos mayores

TRABAJO DECENTE Y PROTECCIÓN SOCIAL

- >Tasa de actividad de personas de 15 años y más
- >Tasa de actividad de varones de 15 años y más
- >Tasa de actividad de mujeres de 15 años y más
- >Tasa de desocupación de personas de 15 años y más
- >Tasa de desocupación de varones de 15 años y más
- >Tasa de desocupación de mujeres de 15 años y más
- >Ocupados en el sector microinformal/baja productividad según categoría ocupacional
- >Ocupados sin aportes a la seguridad social
- >Ingreso horario e ingreso mensual promedio de los trabajadores asalariados según sexo y brecha de desigualdad
- >Ingreso medio de la población ocupada
- >Ingreso medio de la población ocupada en el sector microinformal urbano