



ODSA

Observatorio
de la Deuda
Social Argentina



OBSERVATORIO DE LA DEUDA SOCIAL ARGENTINA

PONTIFICIA UNIVERSIDAD CATÓLICA ARGENTINA

12 DE AGOSTO DE 2018

Presentación

- El Observatorio de la Deuda Social Argentina fue creado en 2002, en el contexto de la crisis de 2001.
- Es un centro de investigación académica, extensión y formación de recursos humanos.
- Desarrolla investigación interdisciplinaria a partir de un marco compartido, el Enfoque de Derechos y las teorías del Desarrollo Humano.
- Desarrolla investigación en campos novedosos y con amplio reconocimiento por parte de la comunidad académica y los hacedores de política.
- El objetivo: monitorear la situación del desarrollo social en la Argentina

El enfoque de las deudas sociales

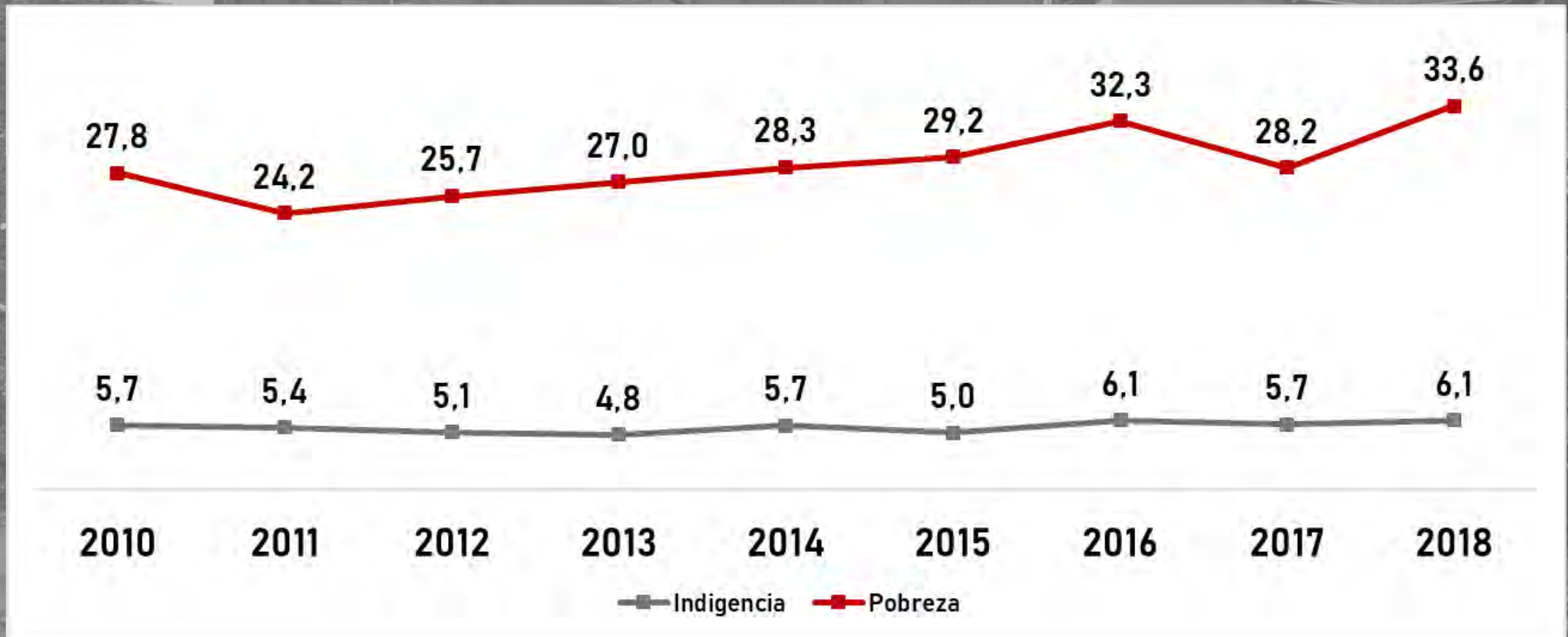
⇒ Privaciones injustas que afectan el ejercicio pleno de las capacidades de desarrollo humano y la integración social.

⇒ Son injustas en tanto representan un incumplimiento de los derechos reconocidos en los marcos normativos nacionales e internacionales.

El enfoque de las deudas sociales

- 1 Acceso a recursos económicos y capacidades de subsistencia de los hogares
- 2 Habitat urbano, vivienda y condiciones de vida
- 3 Salud, educación, recursos psicológicos y vida social
- 4 Empleo, derechos laborales y protección social
- 5 Cohesión social, confianza en la democracia y participación ciudadana
- 6 Infancia
- 7 Personas mayores

EVOLUCIÓN DE LA POBREZA Y LA INDIGENCIA EN LA ARGENTINA. Años 2010- 2018. En porcentaje de población.



SALUD

Estado de salud
percibido

Atención de la salud y
hábitos preventivos

Bienestar psicológico

RECURSOS COGNITIVOS

Afrontamiento

Locus de control

Proyectos
personales

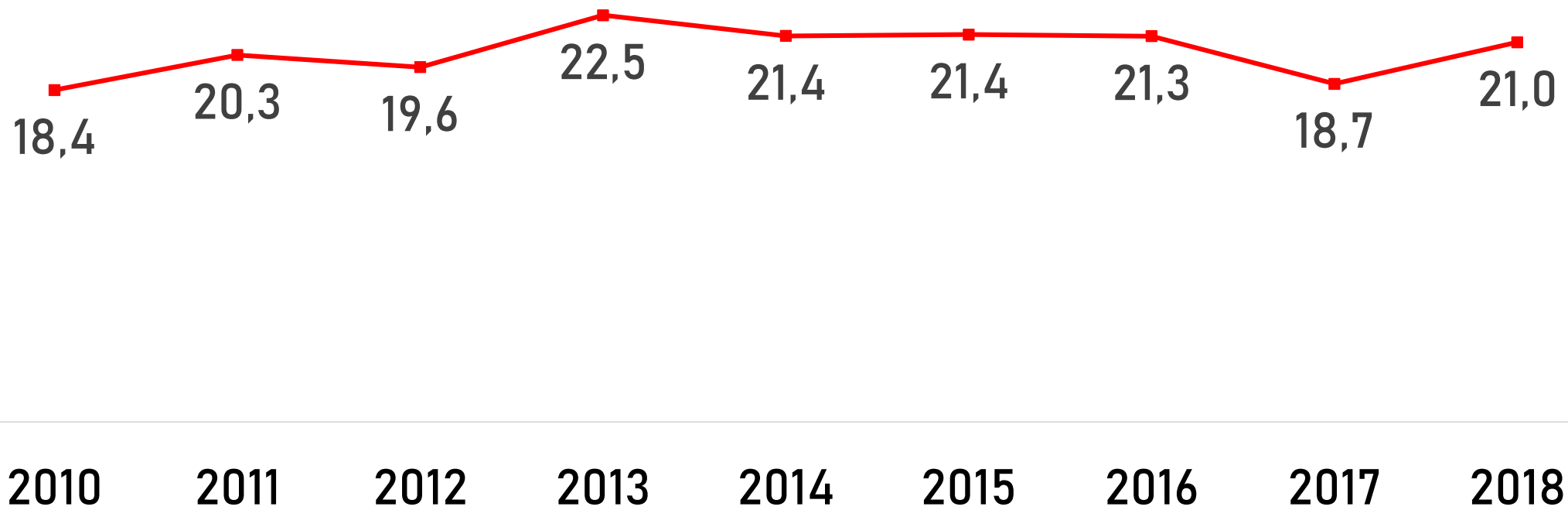
CAPACIDADES SOCIO- AFECTIVAS

Felicidad

Satisfacción con la
vida

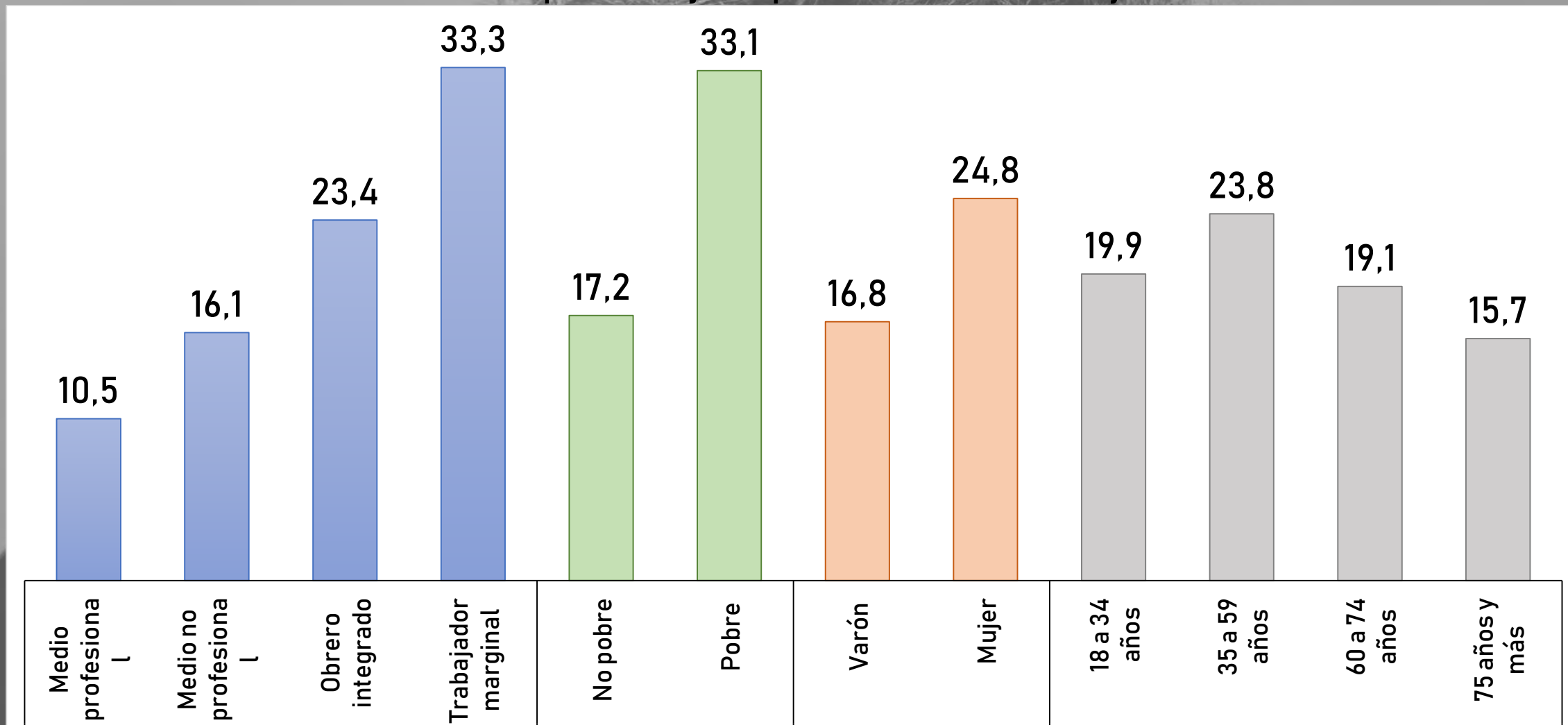
Apoyo social
estructural

EVOLUCIÓN DEL MALESTAR PSICOLÓGICO. Años 2010- 2018. En porcentaje de población de 18 años y más.

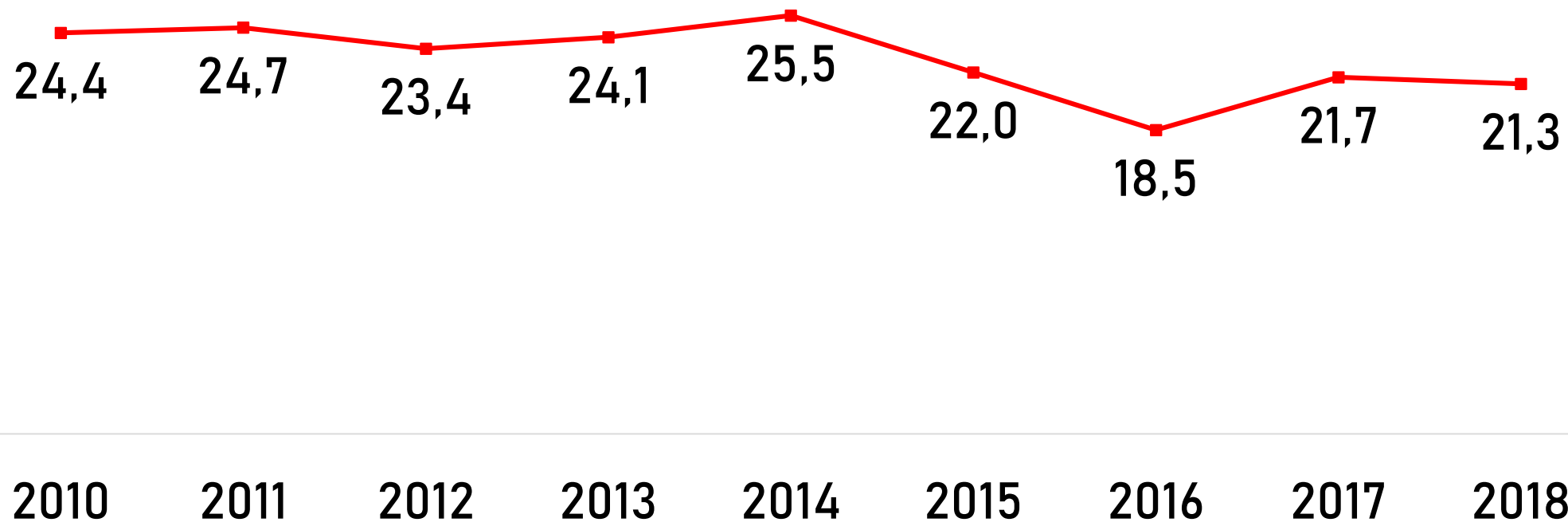


MALESTAR PSICOLÓGICO SEGÚN ESTRATO SOCIO-OCUPACIONAL, POBREZA POR INGRESOS, SEXO Y GRUPOS DE EDAD.

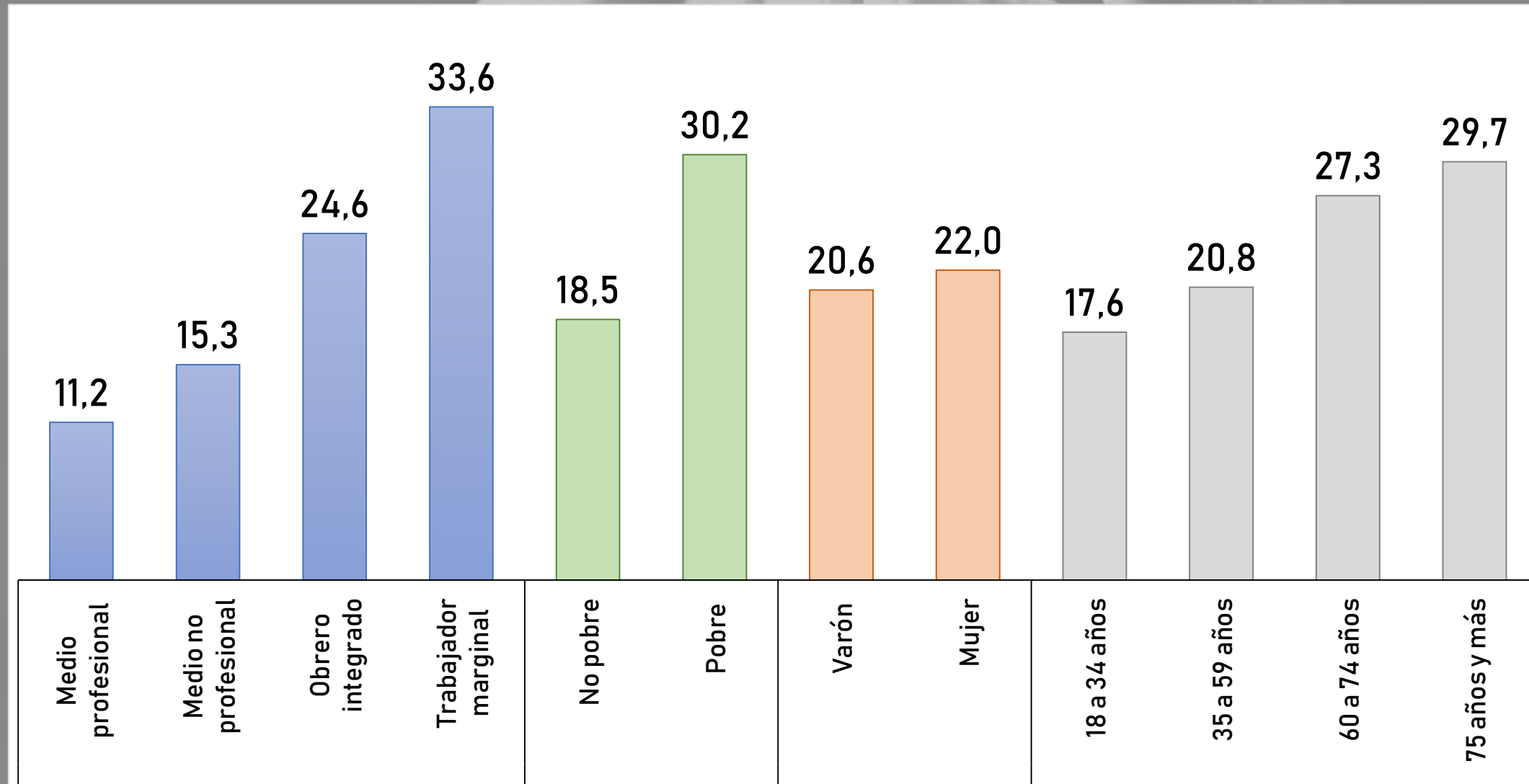
Año 2018. En porcentaje de población de 18 años y más.



EVOLUCIÓN DEL DÉFICIT DE APOYO SOCIAL ESTRUCTURAL. Años 2010- 2018. En porcentaje de población de 18 años y más.



DÉFICIT DE APOYO SOCIAL ESTRUCTURAL SEGÚN ESTRATO SOCIO-OCUPACIONAL,
POBREZA POR INGRESOS, SEXO Y GRUPOS DE EDAD.
Año 2018. En porcentaje de población de 18 años y más.

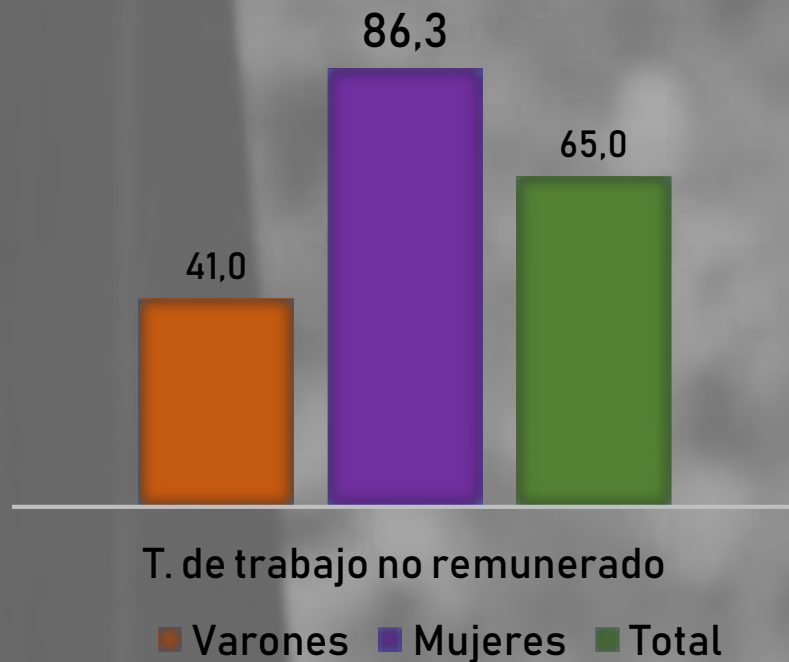


INFORME “EMPLEO Y TRABAJO NO REMUNERADO”

TASA DE TRABAJO NO REMUNERADO según sexo.
Años 2017 y 2018. TOTAL PAÍS. En porcentaje de
población urbana de 18 años y más.



Tasa de trabajo no remunerado: personas de 18 años y más que son los/as encargados/as de limpiar, lavar y de cocinar y de realizar compras o arreglos o de cuidar otras personas del hogar.



Mientras que un 86,3% de las mujeres realizan tareas de trabajo no remunerado, solamente el 41% de los varones lo hace.

Fuente: Observatorio de la Deuda Social Argentina.
EDSA – Universidad Católica Argentina.

EL ODSA EN LAS REDES

Tweet fijado

Observatorio de la Deuda Social Argentina (UCA) @ODSAUCA · 21h

#Elecciones2019 En 2018, 6 de cada 10 personas estuvieron disconformes con el funcionamiento de la democracia. A pesar de esta situación, solamente un 29,6% de las personas no consideraron al voto como factor de cambio. Accedé al informe bit.ly/2JRAQu3

Año	Disconformidad con el funcionamiento de la democracia (%)	Déficit en la consideración del voto como factor de cambio (%)
2010	55.4	44.9
2011	37.5	27.0
2012	53.4	30.9
2013	48.4	30.6
2014	54.8	31.7
2015	50.3	32.2
2016	52.4	32.8
2017	51.5	30.0
2018	58.8	29.6

Fuente: EDSA Serie del Bicentenario (2010-2016) y EDSA Agenda Para la Equidad (2017-2025). ODSA-UCA

1 comentario, 6 retuits, 3 likes

Mostrar este hilo

Observatorio de la Deuda Social Argentina (UCA) @ODSAUCA · 3h

#SanCayetano En 2018, el ingreso medio mensual de los ocupados fue de \$17.454. Aquella coyuntura fue adversa ya que, entre 2017 y 2018, el poder



www.uca.edu.ar/observatorio



@ODSAUCA

odsa_uca [Seguir](#)

77 publicaciones 597 seguidores 167 seguidos

ODSA-UCA
Observatorio de la Deuda Social Argentina
Pontificia Universidad Católica Argentina
bit.ly/2Ot8dzm

NOSOTROS INFORMES PREMIOS DATOS EDSA INFANCIAE...

PUBLICACIONES ETIQUETADAS



@ODSA_UCA

¿CÓMO SE OBTIENEN LOS DATOS PARA NUESTROS INFORMES?

La Encuesta de la Deuda Social Argentina (EDSA) es un estudio que se lleva a cabo mediante una encuesta anual a hogares y personas de los grandes aglomerados urbanos del país (80.000 habitantes o más) desde el año 2004 hasta la fecha.

FICHA TÉCNICA	ENCUESTA DE LA DEUDA SOCIAL ARGENTINA AGENDA PARA LA EQUIDAD 2017-2025
Dominio	Aglomerados urbanos con 80.000 habitantes o más de la República Argentina.
Universo	Personas en hogares particulares. Población de 18 años o más.
Tamaño de la muestra	Muestra puntual hogares: aproximadamente 5.800 casos por año.
Dominio de la muestra	Aglomerados urbanos agrupados en 3 grandes conglomerados según tamaño de los mismos: 1) Gran Buenos Aires: Ciudad Autónoma de Buenos Aires y Conurbano Bonaerense (Conurbano Zona Norte, Conurbano Zona Oeste y Conurbano Zona Sur); 2) Otras Áreas Metropolitanas: Gran Rosario, Gran Córdoba, San Miguel de Tucumán y Tañ Viejo, y Gran Mendoza; y 3) Resto urbano: Mar del Plata, Gran Salta, Gran Paraná, Gran Resistencia, Gran San Juan, Neuquén-Plottier-Cipoletti, Zárate, La Rioja, Goya, San Rafael, Comodoro Rivadavia y Ushuaia-Río Grande.
Fecha de realización	Tercer trimestre de cada año.

Barómetro de la Deuda Social de la Infancia



Dimensiones de Derechos



(1924) Declaración de Ginebra sobre los Derechos del Niño.
DD específicos de Ñ (beneficiario) Resp de Ad. No tenía fza vinculante para los Estados.

(1959) Declaración de los Derechos del Niño.
10 ppios.

(1989) Convención Internacional por los Derechos de niños, niñas y adolescentes

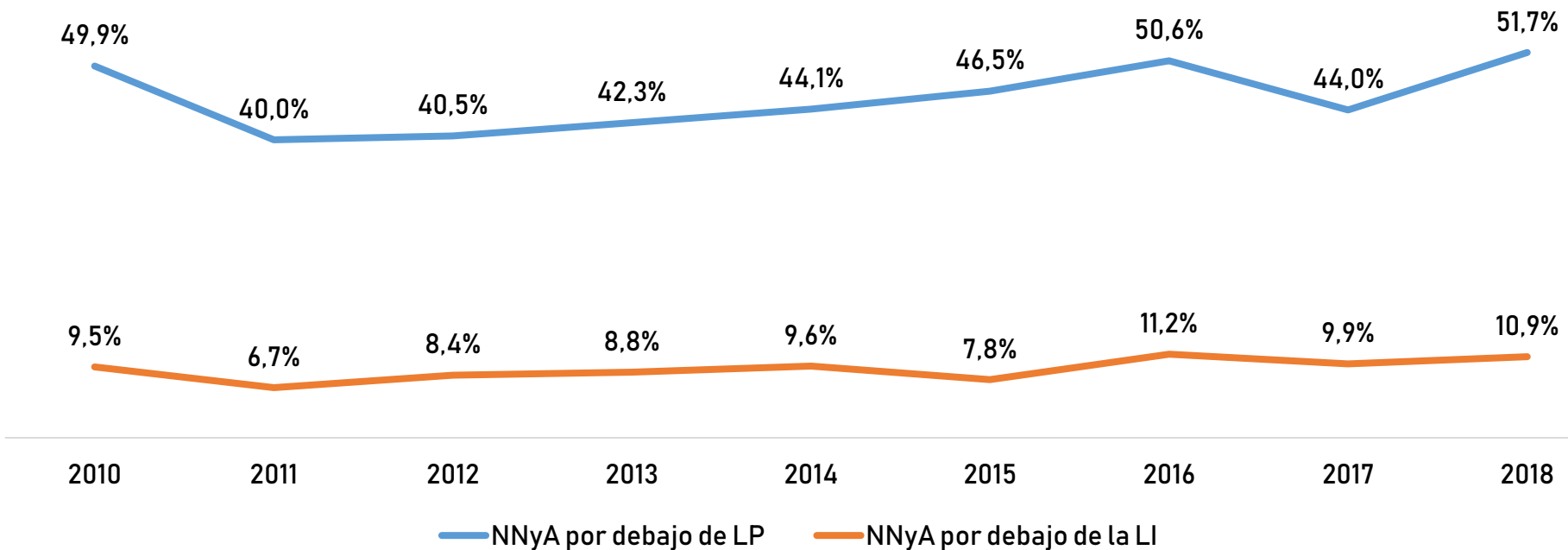
dio lugar a

- (1990) Ley Nacional N°23.849
- (1998) Ley de la Ciudad de Buenos Aires N°114
- (2005) Ley Nacional N°26.061 (interés superior del niño)

Instituciones

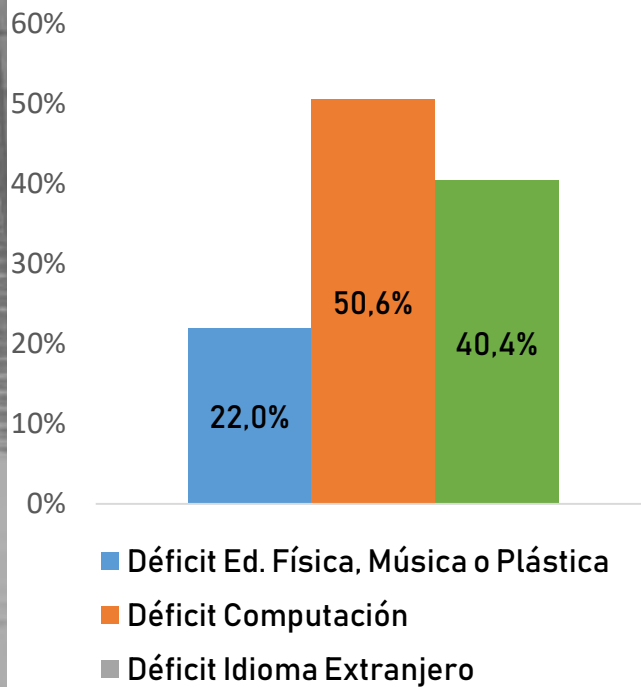
INDICADORES DE INFANCIA : POBREZA MONETARIA E INDIGENCIA.

Porcentaje de NNyA que habitan en hogares por debajo de la línea de pobreza e indigencia.
Años 2010-2018.
En porcentaje de NNyA de 0 a 17 años.

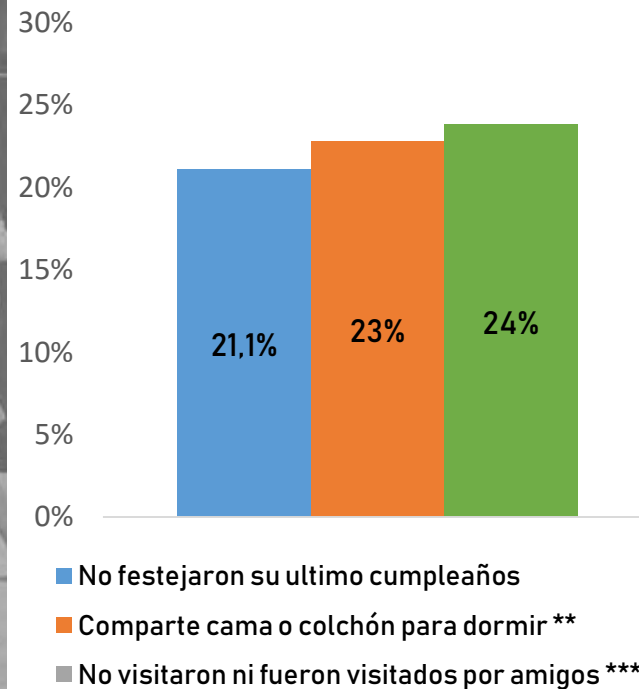


INDICADORES DE INFANCIA : ASPECTOS ESPECÍFICOS DE CADA NNyA

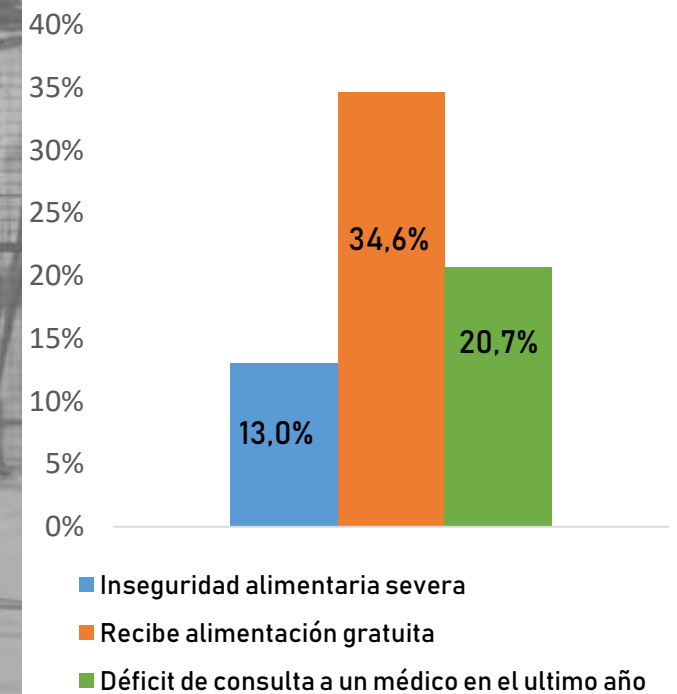
Déficits en el espacio educativo del nivel primario. Año 2018.
En porcentaje de NNyA de 6 a 12 años.



Déficits en el espacio de la estimulación emocional e intelectual. Año 2018.
En porcentaje de NNyA de 1 a 12 años.



Déficit en el espacio de alimentación y la salud. Año 2018.
En porcentaje de NNyA de 0 a 17 años.



** En porcentaje de NNyA de 0 a 17 años.

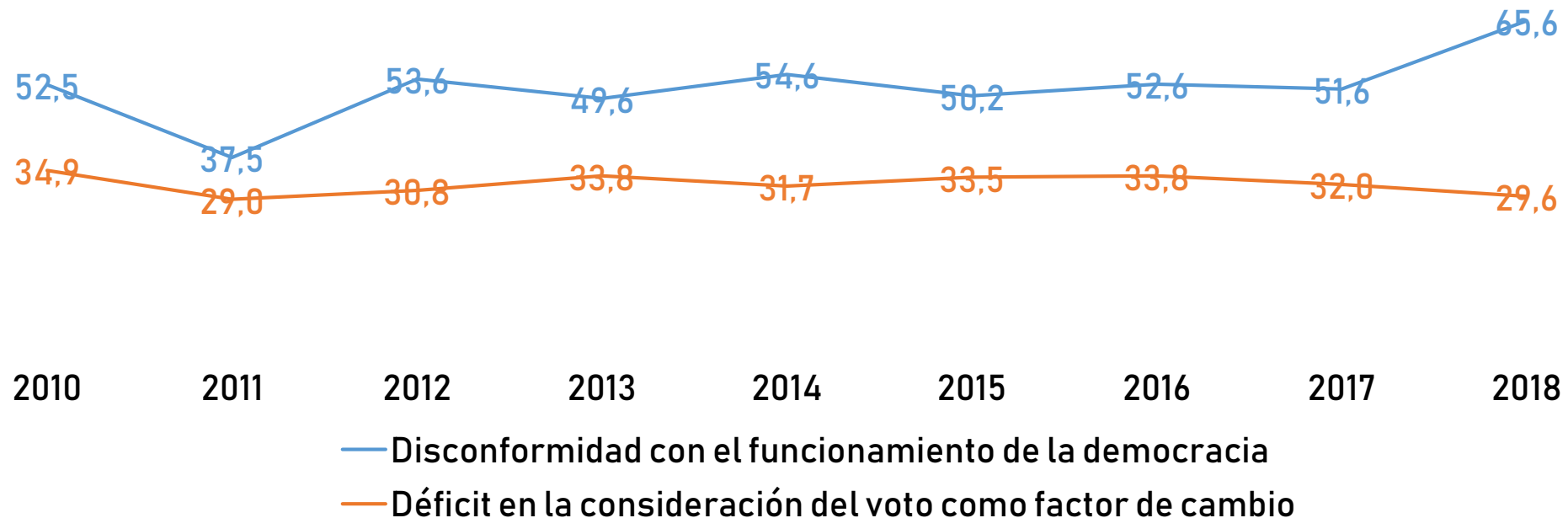
*** En porcentaje de NNyA de 3 a 17 años.

DEMOCRACIA Y VIDA CIUDADANA

DISCONFORMIDAD CON EL FUNCIONAMIENTO DE LA DEMOCRACIA	Es una medida subjetiva sobre el nivel de conformidad con el funcionamiento de la democracia	Porcentaje de personas de 18 años y más que se declaran nada o poco conforme con el funcionamiento de la democracia.
DÉFICIT EN LA CONSIDERACIÓN DEL VOTO COMO FACTOR DE CAMBIO	Es una medida subjetiva sobre la capacidad que tiene el voto para generar cambios en la realidad social y política de nuestro país.	Porcentaje de personas de 18 años y más que declararon que el voto no sirve como factor de cambio social.
CONFIANZA EN EL GOBIERNO NACIONAL	Es una medida subjetiva de los niveles de confianza en el Gobierno Nacional.	Porcentaje de personas de 18 años y más que declararon confiar mucho o bastante en el Gobierno Nacional.
CONFIANZA EN EL CONGRESO	Es una medida subjetiva de los niveles de confianza en el Congreso.	Porcentaje de personas de 18 años y más que declararon confiar mucho o bastante en el Congreso.
CONFIANZA EN LA JUSTICIA	Es una medida subjetiva de los niveles de confianza en la Justicia.	Porcentaje de personas de 18 años y más que declararon confiar mucho o bastante en la Justicia.
PARTICIPACIÓN POLÍTICA	Es una medida objetiva de participación en partidos políticos u organizaciones políticas. -Actividades políticas o partidarias	Porcentaje de personas de 18 años y más que declararon haber participado en los últimos 12 meses en las instituciones o grupos de referencia.

DEMOCRACIA Y VIDA CIUDADANA

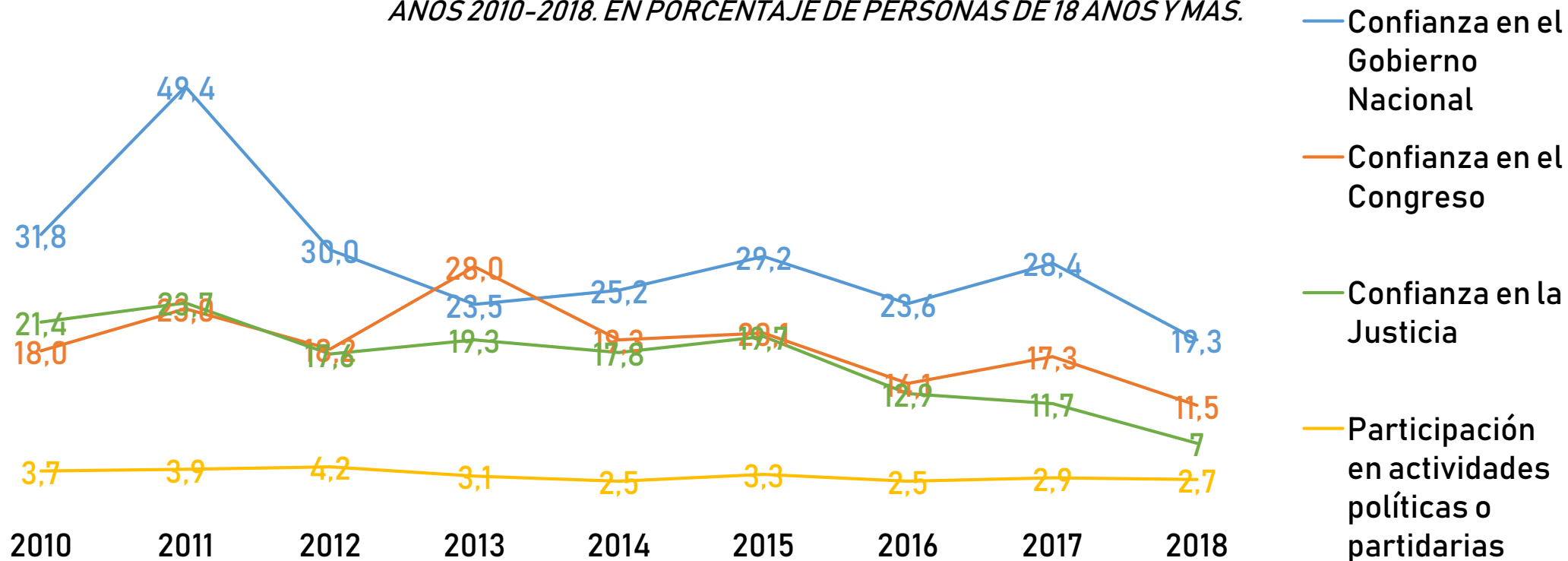
EVOLUCIÓN DE LA DISCONFORMIDAD CON EL FUNCIONAMIENTO DE LA DEMOCRACIA Y DEL DÉFICIT EN LA CONSIDERACIÓN DEL VOTO COMO FACTOR DE CAMBIO.
AÑOS 2010-2018. EN PORCENTAJE DE PERSONAS DE 18 AÑOS Y MÁS.



DEMOCRACIA Y VIDA CIUDADANA

EVOLUCIÓN DE LA CONFIANZA EN LAS INSTITUCIONES Y PARTICIPACIÓN EN ACTIVIDADES POLÍTICAS O PARTIDARIAS .

AÑOS 2010-2018. EN PORCENTAJE DE PERSONAS DE 18 AÑOS Y MÁS.



Actividad



- Nos proponemos trabajar sobre las deudas sociales con la infancia y la adolescencia en la Argentina. A partir del documento “Pobreza, derechos e infancias en la Argentina” proponemos:
 - Seleccionar una de las dimensiones de derechos e identificar cuál es el marco normativo/derechos que están garantizados en esa dimensión.
 - Identificar el umbral que determina el no cumplimiento: ¿qué significa tener déficit/privaciones en esa dimensión
 - ¿Cuáles son los indicadores de la "deuda social"?
 - ¿Quiénes son los niños/as y adolescentes más afectados por las privaciones sociales en esa dimensión?
- Les proponemos que armen una ficha con los datos más importantes que consiguieron identificar.
- Modalidad: trabajo en pequeños grupos



Observatorio
de la Deuda
Social Argentina



UCA



www.uca.edu.ar/observatorio



observatorio_deudasocial@uca.edu.ar



@ODSAUCA



@ODSA_UCA