

# Movilidad descendente, expectativas a futuro y desesperanza en la Argentina urbana

Aunque 4 de cada 10 adultos perciben que viven peor que sus padres, **la mayoría aún espera mejores oportunidades para sus hijos y nietos**. Pero cuando también se pierde la confianza en el futuro, la desesperanza se duplica.

FERNANDA ACUÑA, SOLANGE RODRÍGUEZ ESPÍNOLA,  
MARÍA ROSA CICCARI, JULIETA VERA

The logo consists of a blue square with a white arrow pointing to the right, and the letters "ODSA" in white inside the square.

**ODSA**

Observatorio  
de la Deuda  
Social Argentina



**UCA**

Pontificia Universidad Católica Argentina



PARTICIPANDO TODOS  
**PROYECTAMOS EL FUTURO**  
de las raíces a los frutos

# Introducción

El estudio parte de una pregunta central:

**¿qué ocurre cuando el descenso económico intergeneracional convive con expectativas todavía favorables hacia el futuro?**

A partir de la **EDSA 2025**, la nota examina tres dimensiones dentro de la **población de 18 años y más**:

1. La percepción de descenso económico respecto de los padres
2. Las expectativas de oportunidades para la nueva generación
3. El sentimiento de desesperanza

**¿Quiénes sienten que viven peor que sus padres?**

**¿Quiénes consideran que sus hijos o nietos tendrán mejores oportunidades?**

**¿Quiénes se sienten siempre o muchas veces desesperanzados?**

**¿Qué perfiles sociales surgen de esta combinación?**

1

# Vivir peor que los padres, pero esperar más para los hijos

Descenso económico intergeneracional y expectativas de futuro según posición social

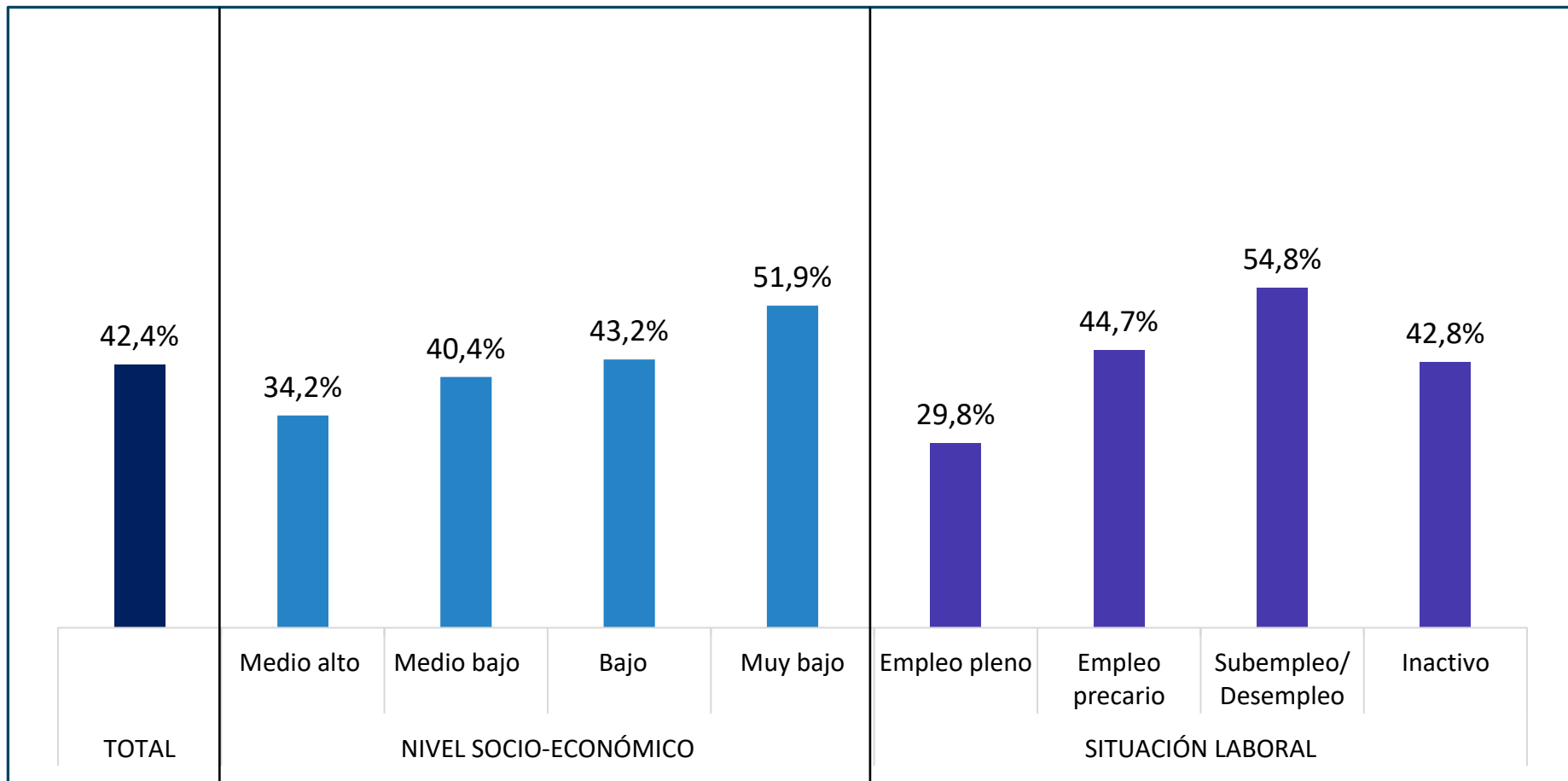
## Resumen de hallazgos (I)

- **El 42,4% de la población adulta urbana considera que su situación económica es peor que la de sus padres.** Esta percepción de descenso económico intergeneracional expresa una experiencia extendida de estancamiento o retroceso en las oportunidades de movilidad social.
- El descenso no se distribuye de manera homogénea: alcanza al 51,9% de las personas del estrato muy bajo, frente al 34,2% del estrato medio alto. También  **aumenta entre quienes presentan una inserción laboral más vulnerable:** llega al 54,8% entre las personas en situación de subempleo o desempleo, mientras que desciende al 29,8% entre quienes cuentan con empleo pleno de derechos.
- Sin embargo, **el deterioro respecto de la generación anterior no cancela la expectativa de futuro.** El 71,6% de la población adulta cree que las nuevas generaciones tendrán más oportunidades. Este optimismo es incluso más alto en los sectores más vulnerables: mientras que en el estrato medio alto alcanza al 62,2%, en el estrato muy bajo asciende al 74,3%.
- En conjunto, los datos muestran una tensión central: una parte importante de la sociedad se percibe en descenso respecto de sus padres, pero sigue proyectando un horizonte de mejora para hijos y nietos. **La movilidad descendente aparece, así, combinada con una expectativa de recuperación para la nueva generación.**

**LA PARADOJA: VIVIR PEOR QUE LOS PADRES NO IMPLICA DEJAR DE ESPERAR MEJORES OPORTUNIDADES PARA LOS HIJOS**

# Descenso económico intergeneracional según nivel socio-económico y situación laboral

En porcentaje de población de 18 años y más. Año 2025.

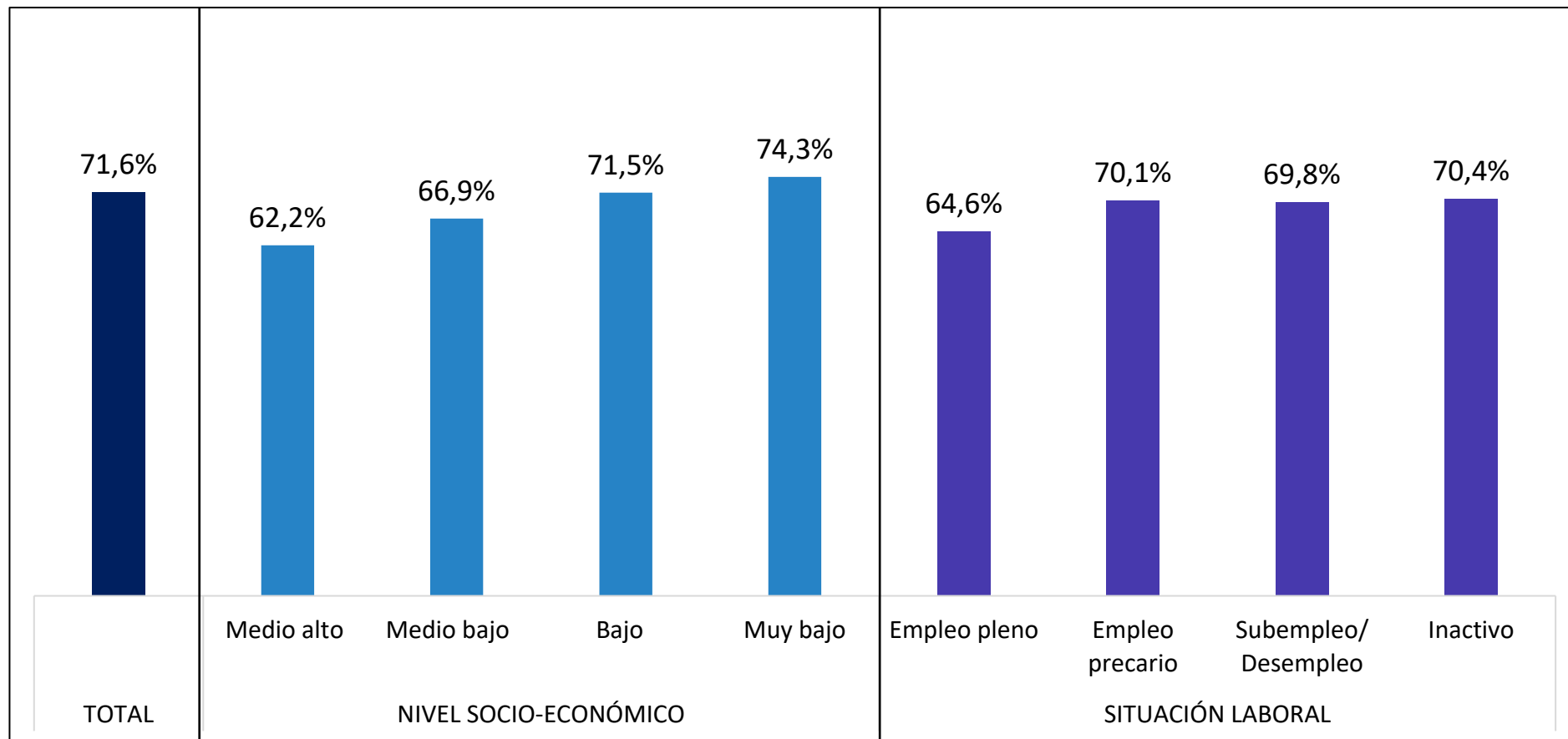


Fuente: EDSA-Agenda para la Equidad (2017-2025), Observatorio de la Deuda Social Argentina, UCA.



# Expectativas de oportunidades favorables para la nueva generación según nivel socio-económico y situación laboral

En porcentaje de población de 18 años y más. Año 2025.



**Aclaración:** Dado que la pregunta refiere a la expectativa de que hijos/nietos tengan más oportunidades que las propias, las respuestas “No sabe/No responde” (13,8%) fueron consideradas dentro de la categoría de expectativas no favorables.

**Fuente:** EDSA-Agenda para la Equidad (2017-2025), Observatorio de la Deuda Social Argentina, UCA.



2

## **Cuando el futuro se cierra, crece la desesperanza**

Descenso económico intergeneracional, expectativas para la nueva generación y sentimiento de desesperanza según posición social y laboral

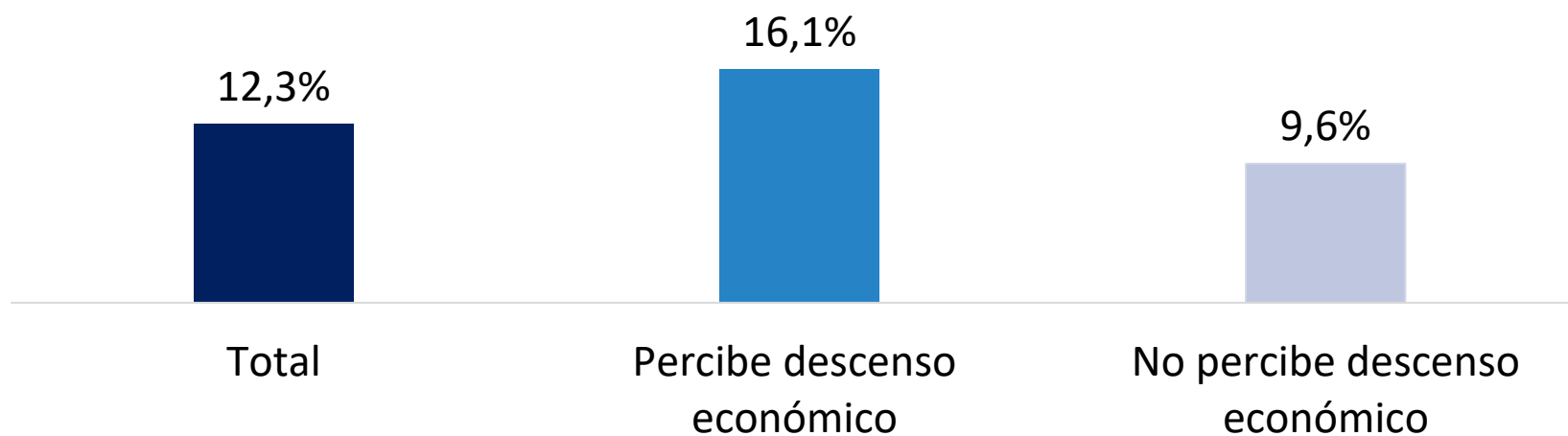
## Resumen de hallazgos (II)

- En 2025, el **12,3% de la población adulta urbana declara sentirse desesperanzada siempre o muchas veces**. La proporción asciende al **16,1%** entre quienes perciben que están peor que sus padres, frente al **9,6%** entre quienes no reportan descenso económico intergeneracional.
- El descenso económico percibido no impacta del mismo modo en todos los grupos. Su **asociación con la desesperanza aparece con más claridad en los estratos medios y en las inserciones laborales más protegidas**, donde la caída respecto de la generación anterior puede representar una ruptura más marcada de sus expectativas previas.
- **En los sectores más vulnerables, la desesperanza tiende a mantenerse elevada aun cuando no se perciba descenso intergeneracional**. Esto sugiere que, en estos grupos, el malestar no depende sólo de la comparación con los padres, sino también de condiciones estructurales persistentes de privación, inseguridad laboral y falta de recursos.
- Las expectativas sobre las nuevas generaciones también marcan diferencias relevantes: entre quienes creen que hijos o nietos tendrán más oportunidades, la desesperanza alcanza al 11,4%; **entre quienes no esperan mejores oportunidades, asciende al 16,7%**, mostrando la relevancia de las expectativas a futuro en el sentimiento de desesperanza.

**LA DESESPERANZA CRECE CUANDO EL DESCENSO ECONÓMICO DEJA DE SER SÓLO UNA EXPERIENCIA PRESENTE, PROYECTÁNDOSE COMO FALTA DE FUTURO.**

# Sentimiento de desesperanza según descenso económico intergeneracional

En porcentaje de población de 18 años y más. Año 2025.

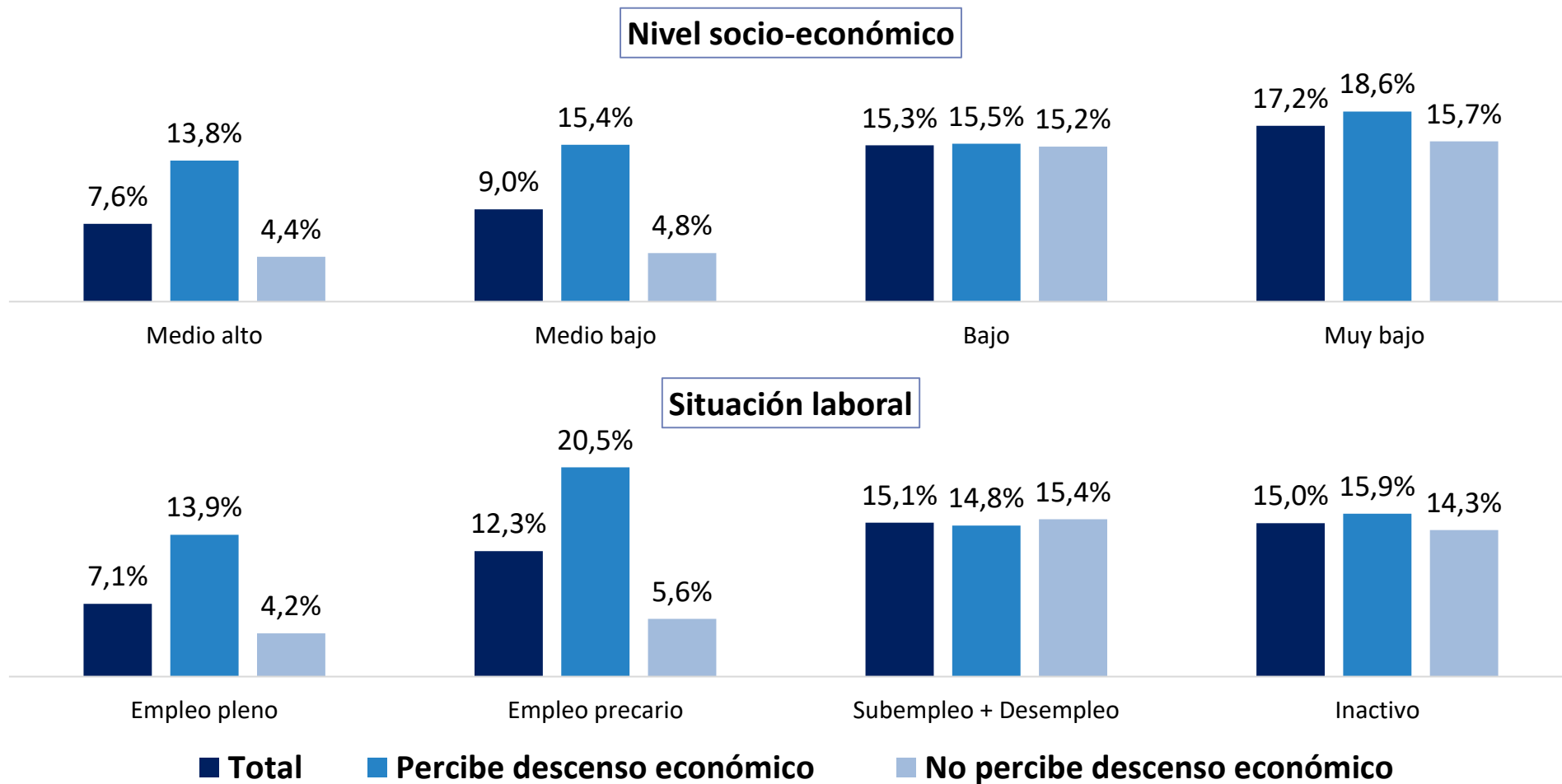


Fuente: EDSA-Agenda para la Equidad (2017-2025), Observatorio de la Deuda Social Argentina, UCA.



# Sentimiento de desesperanza por descenso económico intergeneracional según nivel socio-económico y situación laboral.

En porcentaje de población de 18 años y más. Año 2025.

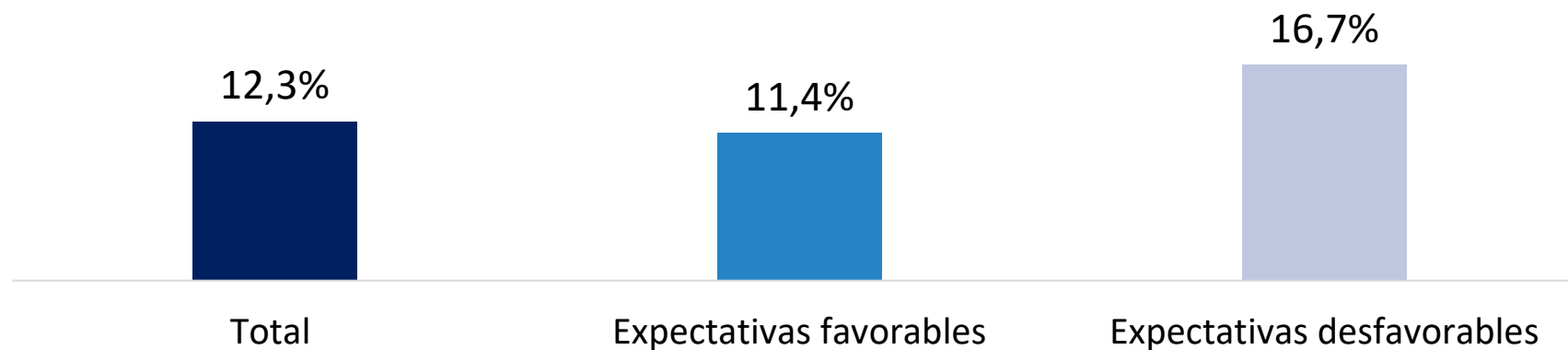


Fuente: EDSA-Agenda para la Equidad (2017-2025), Observatorio de la Deuda Social Argentina, UCA.



# Sentimiento de desesperanza según expectativas de oportunidades para la nueva generación

En porcentaje de población de 18 años y más. Año 2025.

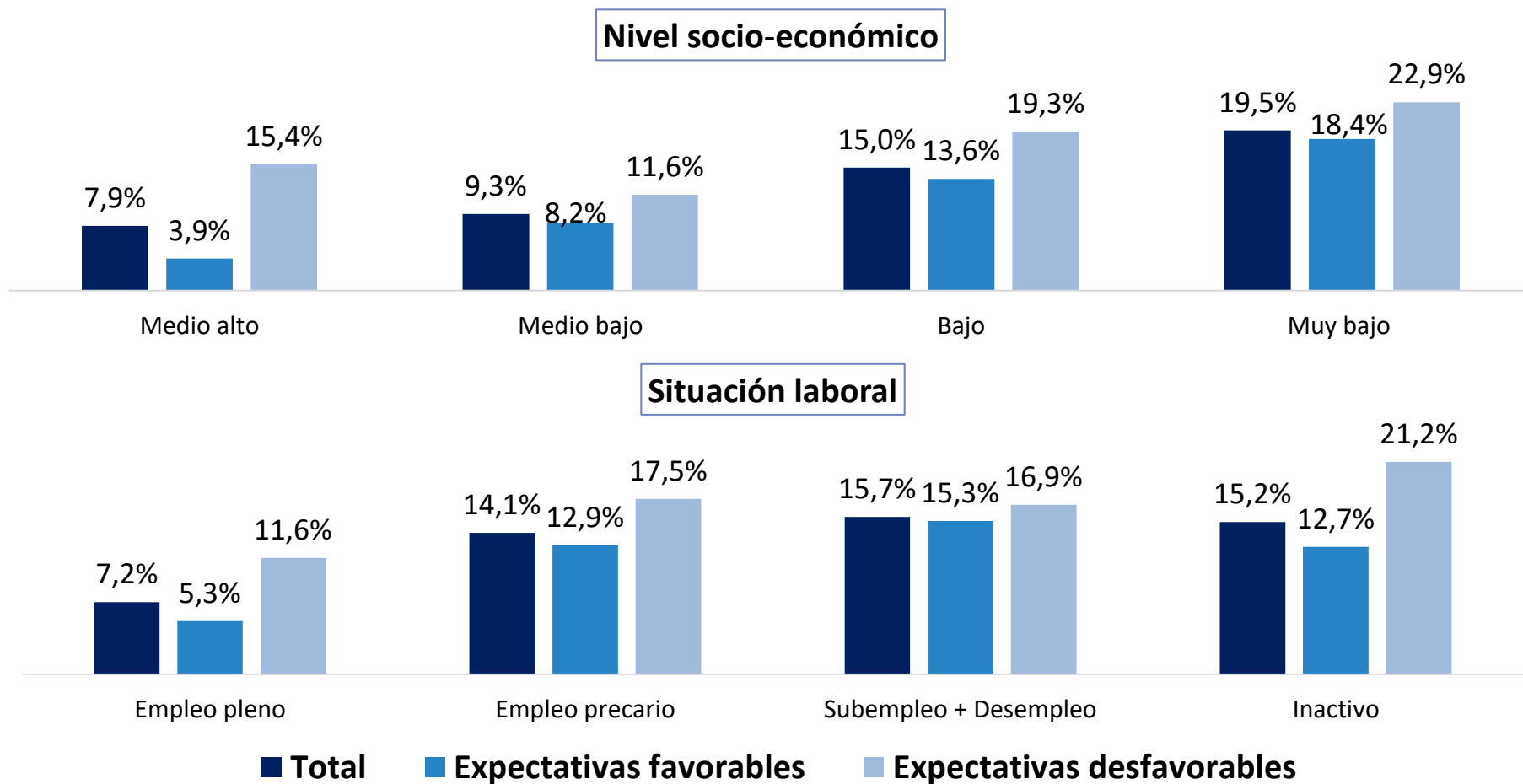


Fuente: EDSA-Agenda para la Equidad (2017-2025), Observatorio de la Deuda Social Argentina, UCA.



# Sentimiento de desesperanza por expectativas de oportunidades para la nueva generación según nivel socio-económico y situación laboral.

En porcentaje de población de 18 años y más. Año 2025.



Fuente: EDSA-Agenda para la Equidad (2017-2025), Observatorio de la Deuda Social Argentina, UCA.



# 3

## ¿Quiénes logran sostener la esperanza y quiénes quedan más expuestos?

Cuatro grupos según experiencia de movilidad y horizonte de futuro: relación con la posición social, la situación laboral y el sentimiento de desesperanza

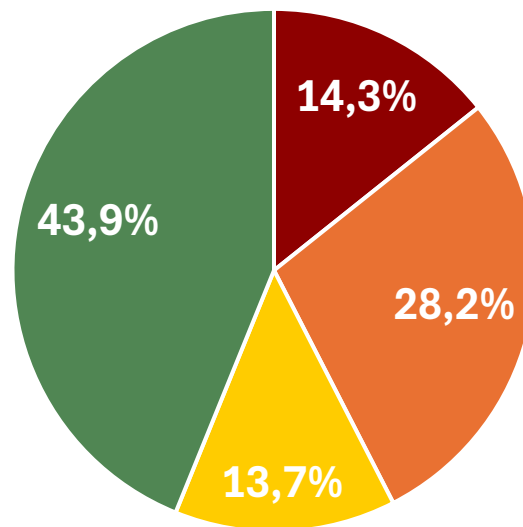
## Resumen de hallazgos (III)

- Al combinar la percepción de descenso económico intergeneracional con las expectativas sobre el futuro de hijos y nietos, emergen distintos perfiles sociales. **El grupo más numeroso (43,9%) está compuesto por personas que no perciben haber descendido respecto de sus padres y que, además, mantienen expectativas favorables hacia las nuevas generaciones.** Esta situación es más frecuente en el nivel socio-económico medio alto (47,2%) y entre quienes cuentan con empleo pleno (51%).
- Al mismo tiempo, aparece un grupo significativo (28,2%) que, aun percibiendo un deterioro respecto de la generación anterior, continúa esperando mejores oportunidades para hijos y nietos. Esta combinación es más frecuente entre los sectores socialmente más vulnerables y con mayores problemas de inserción laboral, lo que sugiere la **persistencia de expectativas de movilidad ascendente incluso en contextos de dificultad económica.**
- La **desesperanza** muestra diferencias importantes según estas combinaciones de experiencias y expectativas. El nivel más alto se observa **entre quienes perciben descenso económico y, además, consideran que las nuevas generaciones tendrán menos oportunidades:** en este grupo, el sentimiento de desesperanza alcanza al **20%**. En contraste, entre quienes no perciben descenso y mantienen expectativas favorables hacia el futuro, la desesperanza desciende al 8,6%.

**LA COMBINACIÓN DE DETERIORO ECONÓMICO Y EXPECTATIVAS NEGATIVAS HACIA EL FUTURO CONFIGURA LOS ESCENARIOS DE MAYOR DESESPERANZA**

# Tipología de cambios en la situación económica intergeneracional y en las expectativas a futuro

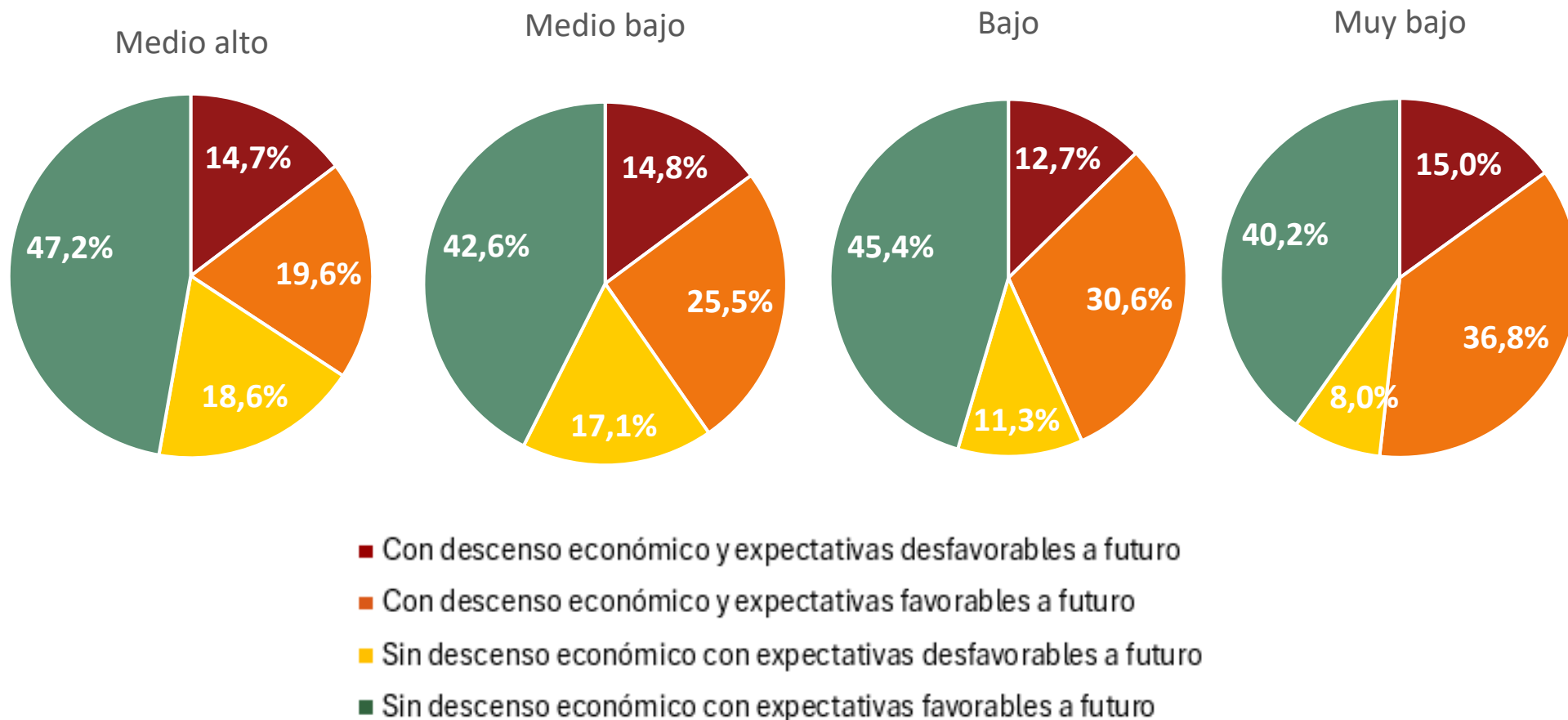
En porcentaje de población de 18 años y más. Año 2025.



- Con descenso económico y expectativas desfavorables a futuro
- Con descenso económico y expectativas favorables a futuro
- Sin descenso económico con expectativas desfavorables a futuro
- Sin descenso económico con expectativas favorables a futuro

# Tipología de cambios en la situación económica intergeneracional y en las expectativas a futuro según nivel socio-económico.

En porcentaje de población de 18 años y más. Año 2025.

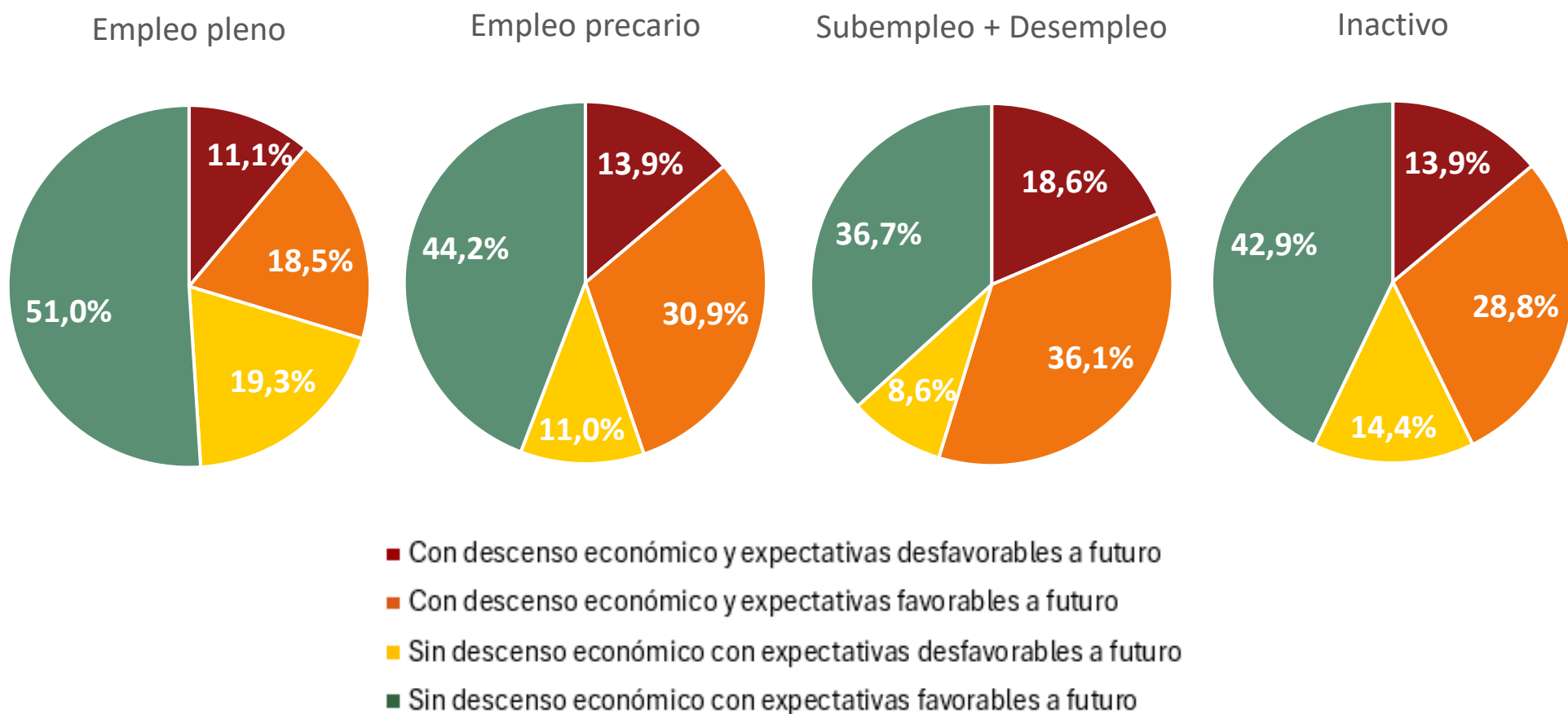


Fuente: EDSA-Agenda para la Equidad (2017-2025), Observatorio de la Deuda Social Argentina, UCA.



# Tipología de cambios en la situación económica intergeneracional y en las expectativas a futuro según situación laboral.

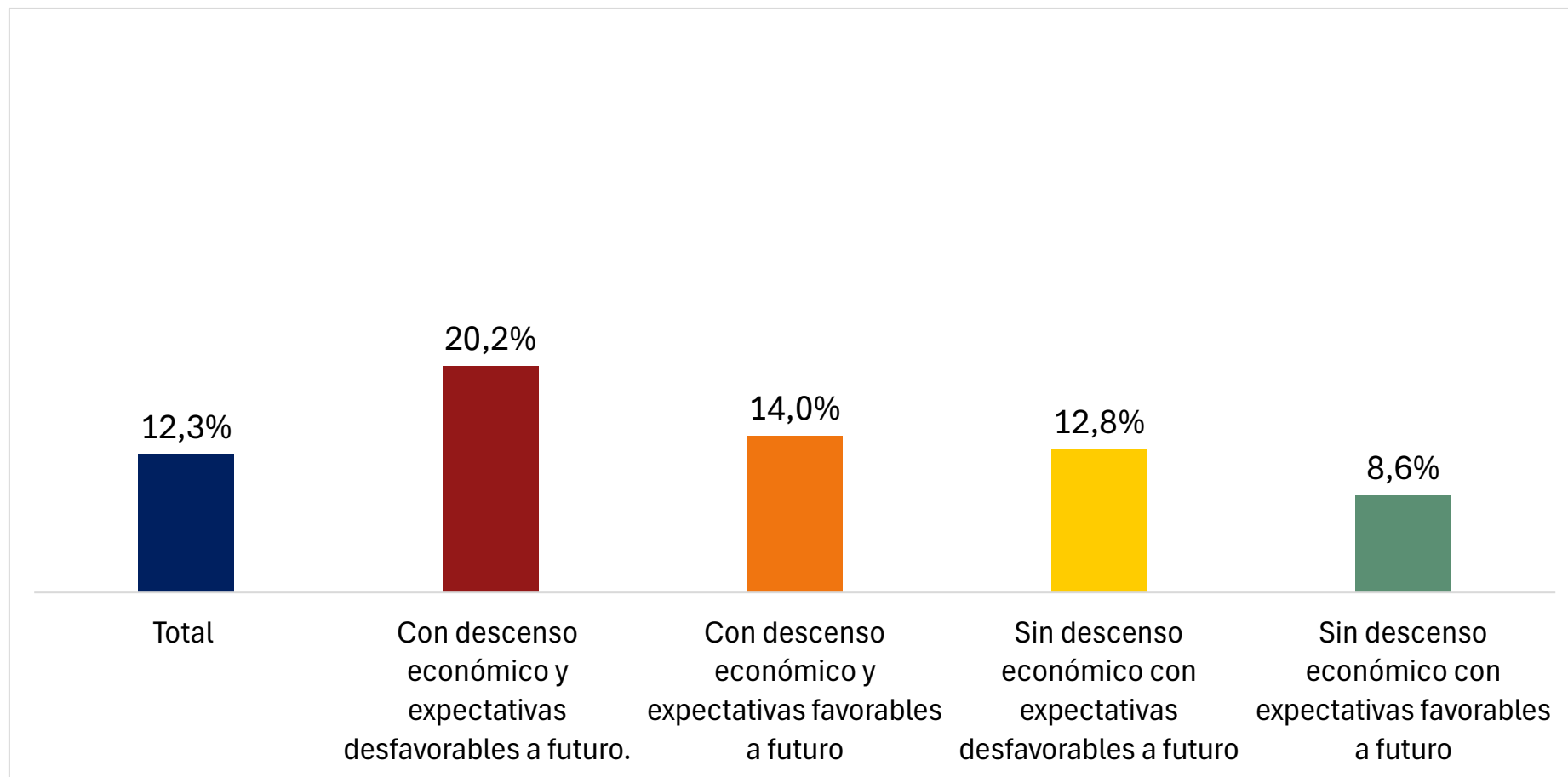
En porcentaje de población de 18 años y más. Año 2025.



Fuente: EDSA-Agenda para la Equidad (2017-2025), Observatorio de la Deuda Social Argentina, UCA.

# Sentimiento de desesperanza según tipología de cambios en la situación económica intergeneracional y en las expectativas a futuro

En porcentaje de población de 18 años y más. Año 2025.



Fuente: EDSA-Agenda para la Equidad (2017-2025), Observatorio de la Deuda Social Argentina, UCA.



## Definiciones de variables

VARIABLE	DEFINICIÓN OPERACIONAL	INDICADOR
DESCENSO ECONÓMICO INTERGENERACIONAL	Percepción de que la propia situación económica es peor que la de sus padres	Porcentaje de personas de 18 años y más que declaran que la propia situación económica es peor que la de los padres
EXPECTATIVAS DE MEJORES OPORTUNIDADES PARA LA NUEVA GENERACIÓN	Percepción de que hijos/nietos tendrán más oportunidades que las propias	Porcentaje de personas de 18 años y más que declaran que sus hijos/nietos tendrán más oportunidades que las propias
SENTIMIENTO DE DESESPERANZA	Percepción de sentirse habitualmente con falta de esperanza.	Porcentaje de personas de 18 años y más que declaran sentirse siempre o muchas veces desesperanzados.



[www.uca.edu.ar/observatorio](http://www.uca.edu.ar/observatorio)



[observatorio\\_deudasocial@uca.edu.ar](mailto:observatorio_deudasocial@uca.edu.ar)



@ODSAUCA



odsa\_uca



PARTICIPANDO TODOS  
**PROYECTAMOS EL FUTURO**  
de las raíces a los frutos

### Números de Contacto:

**ODSA: Tel.: (+54-11)-7078-0615**

**Prensa, Natalia Ramil: 0810-2200-822 Int.2814**

**Cel: 1163576293**

**ODSA**

Observatorio  
de la Deuda  
Social Argentina