



# DESAFÍOS ECONÓMICOS, SOCIALES Y POLÍTICOS DE ERRADICAR LA POBREZA Y SALIR DEL SUBDESARROLLO

II CUMBRE IBEROAMERICANA  
“EL SEGURO EN LA AGENDA 2030”

SESIÓN: LA POBREZA Y EL SEGURO

AGUSTÍN SALVIA  
DIRECTOR DEL OBSERVATORIO DE LA DEUDA SOCIAL ARGENTINA  
INVESTIGADOR PRINCIPAL CONICET



Observatorio  
de la Deuda  
Social Argentina

# OBJETIVOS DE LA PRESENTACIÓN

- Documentar a través de información y datos estadísticos actualizados las barreras estructurales que presentan las capacidades de desarrollo humano e integración social tanto a América Latina como en nuestro país.
- Reflexionar en clave a los Objetivos del Desarrollo Sostenible 2030 (ONU, 2015) los desafíos y eventuales alternativas que enfrentan nuestras sociedades y sistemas políticos para erradicar las deudas sociales

## OBJETIVOS DEL DESARROLLO SOSTENIBLE / ODS-2030 DESIGUALDADES Y LA REGIÓN LATINOAMERICANA

ODS 1. ERRADICAR LA POBREZA EN TODAS SUS FORMAS

ODS 8. TRABAJO DECENTE Y CRECIMIENTO ECONÓMICO

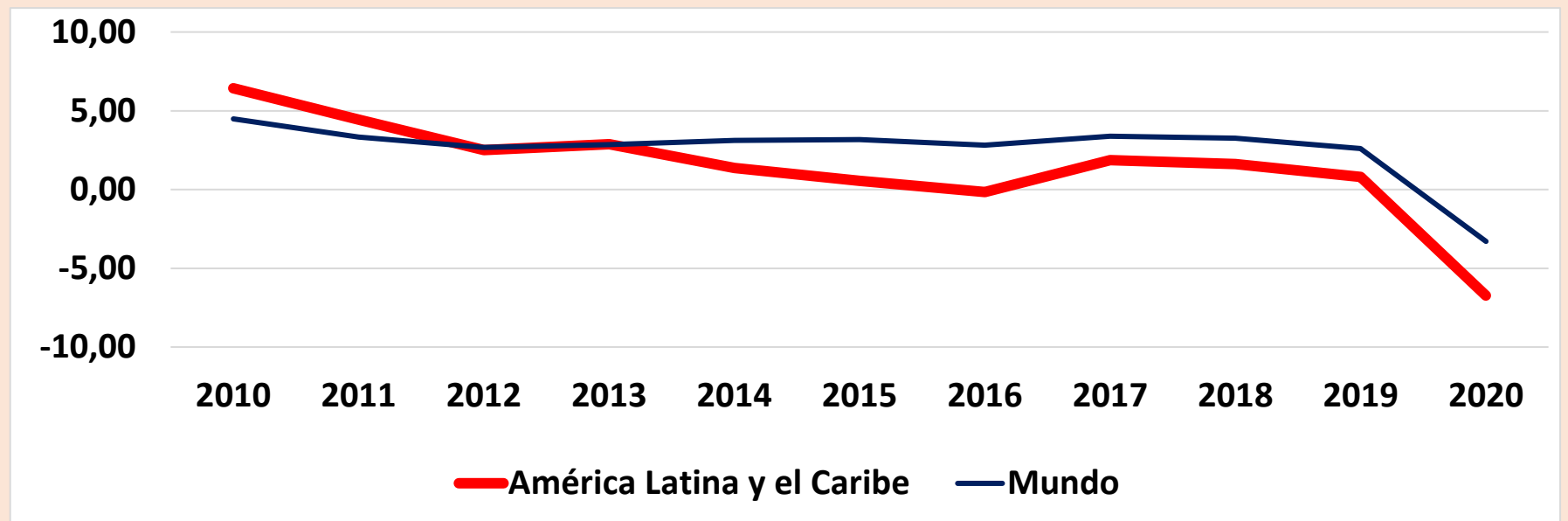
ODS 10. REDUCIR LA DESIGUALDAD EN Y ENTRE LOS  
PAÍSES

La pandemia de COVID-19 puso en peligro las acciones que los países de la región vienen desarrollando para dar cumplimiento a los Objetivos de Desarrollo Sostenible (ODS) y su especial llamado a terminar con la pobreza. Sin embargo, la problemática de fondo es una cuestión estructural de larga data, en donde operan factores económicos globales, pero también de orden político-institucional.

# TASA DE CRECIMIENTO PORCENTUAL ANUAL DEL PBI A PRECIOS DE MERCADO EN MONEDA LOCAL CONSTANTE

	2010	2011	2012	2013	2014	2015	2016	2017	2018	2019	2020
África al sur del Sahara	5,93	4,38	3,36	5,11	4,86	2,84	1,16	2,44	2,69	2,58	-2,01
América del Norte	2,60	1,67	2,21	1,88	2,55	2,88	1,65	2,39	2,98	2,14	-3,55
<b>AMÉRICA LATINA Y EL CARIBE</b>	<b>6,43</b>	<b>4,45</b>	<b>2,51</b>	<b>2,88</b>	<b>1,37</b>	<b>0,54</b>	<b>-0,15</b>	<b>1,88</b>	<b>1,63</b>	<b>0,80</b>	<b>-6,72</b>
Asia oriental y el Pacífico	7,61	5,47	5,18	5,24	4,75	4,71	4,66	5,05	4,73	4,06	-0,13
Europa y Asia central	2,66	2,36	0,35	0,90	1,88	2,12	1,97	2,82	2,17	1,80	-5,58
<b>Mundo</b>	<b>4,49</b>	<b>3,34</b>	<b>2,67</b>	<b>2,84</b>	<b>3,12</b>	<b>3,17</b>	<b>2,83</b>	<b>3,39</b>	<b>3,27</b>	<b>2,60</b>	<b>-3,29</b>
Oriente Medio y Norte de África	5,04	3,94	3,46	2,74	2,94	2,39	4,58	1,66	1,48	1,16	-3,99

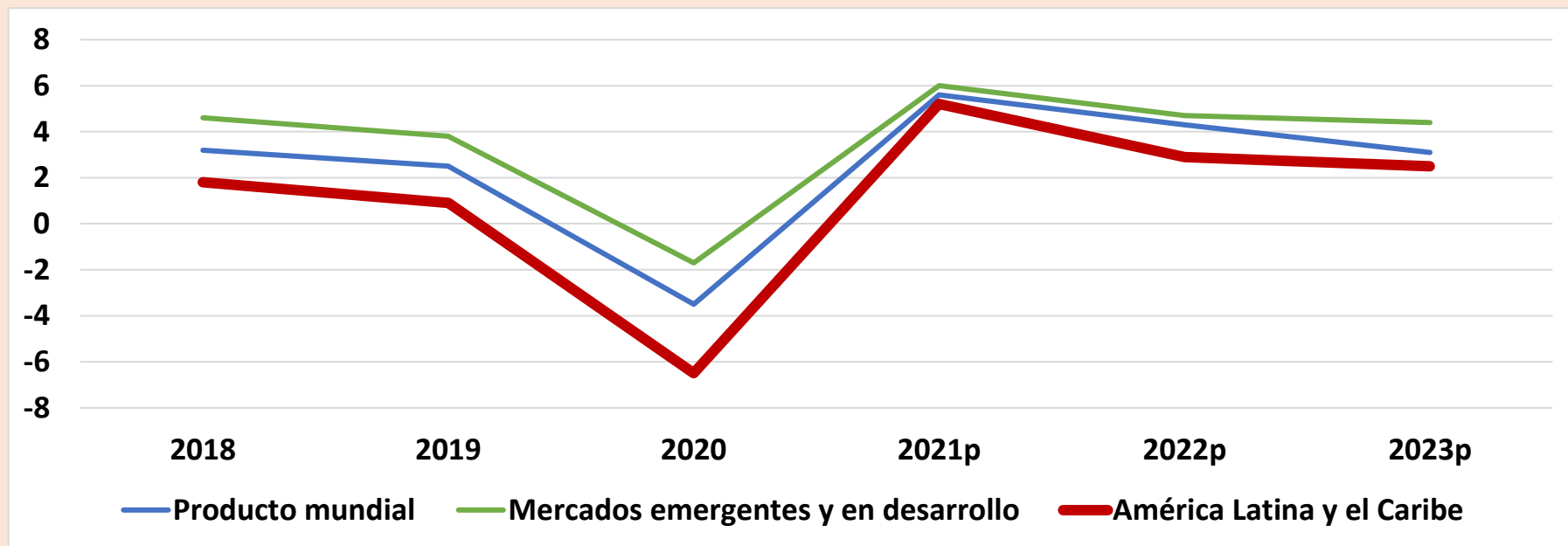
Fuente: World Bank national accounts data, and OECD National Accounts data files.



# PROYECCIONES DE CRECIMIENTO ECONÓMICO MUNDIAL INTERANUAL EN PORCENTAJE. AÑOS: 2018-2023.

	Crecimiento econ.			Proyecciones		
	2018	2019	2020	2021p	2022p	2023p
<b>Producto mundial</b>	3,2	2,5	-3,5	5,6	4,3	3,1
<b>Mercados emergentes y en desarrollo</b>	4,6	3,8	-1,7	6,0	4,7	4,4
<b>AMÉRICA LATINA Y EL CARIBE</b>	<b>1,8</b>	<b>0,9</b>	<b>-6,5</b>	<b>5,2</b>	<b>2,9</b>	<b>2,5</b>

Fuente: World Bank national accounts data, and OECD National Accounts data files.



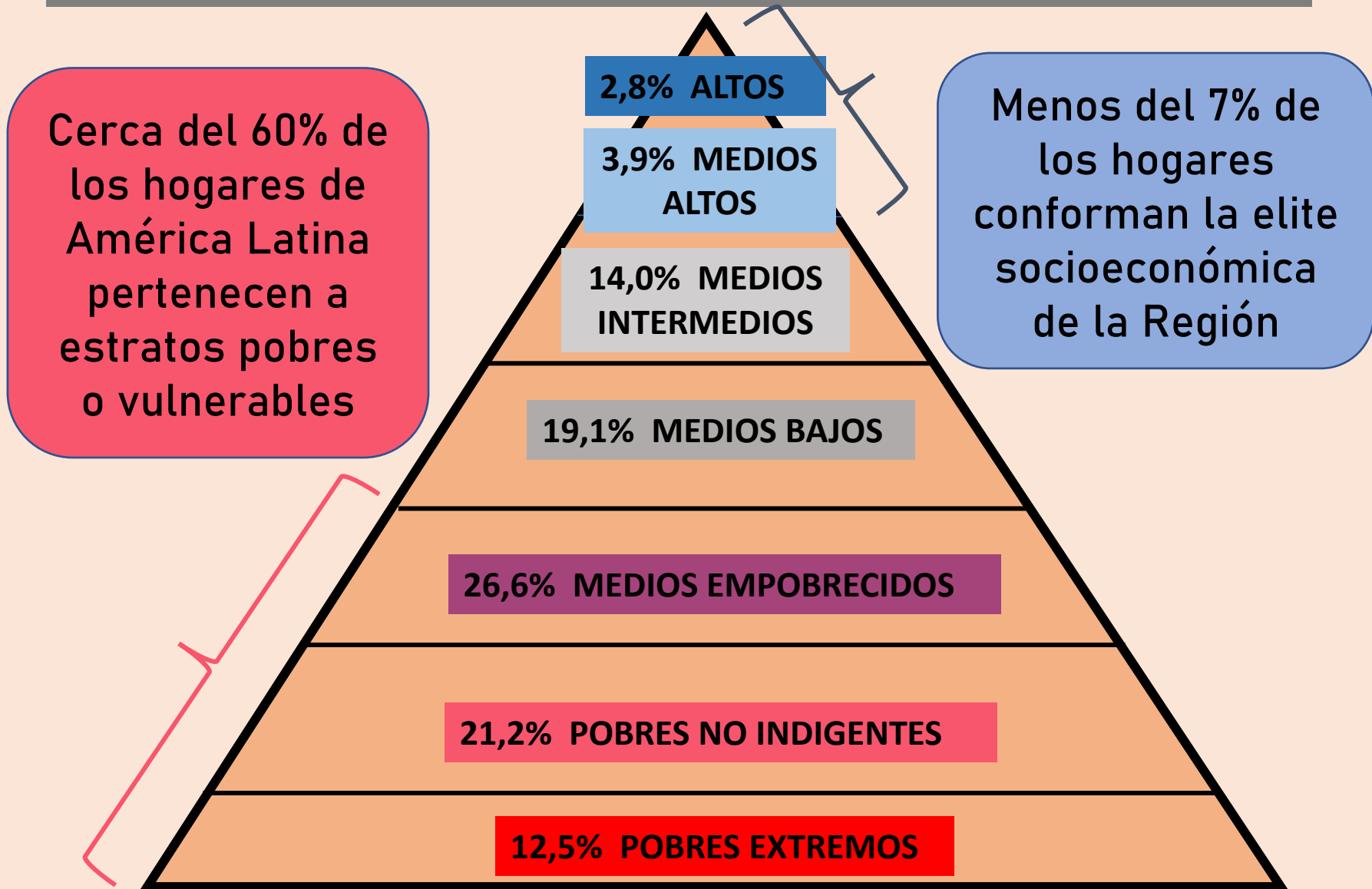
# DIAGNÓSTICO

- ❖ **EXISTE CONSENSO EN TORNOS A LA IDEA DE QUE LA POBRE PERFORMANCE MACROECONÓMICA ES LA PRINCIPAL RESPONSABLE DE LAS DEUDAS SOCIALES EN LA REGIÓN.**
- ❖ **PERO SI BIEN EL CRECIMIENTO ECONÓMICO RESULTA UNA CONDICIÓN NECESARIA PARA LA RECUPERACIÓN DEL EMPLEO FORMAL Y PARA BAJAR LA POBREZA, NO ES CONDICIÓN SUFICIENTE**

## UNA ESTRUCTURA SOCIAL FRAGMENTADA

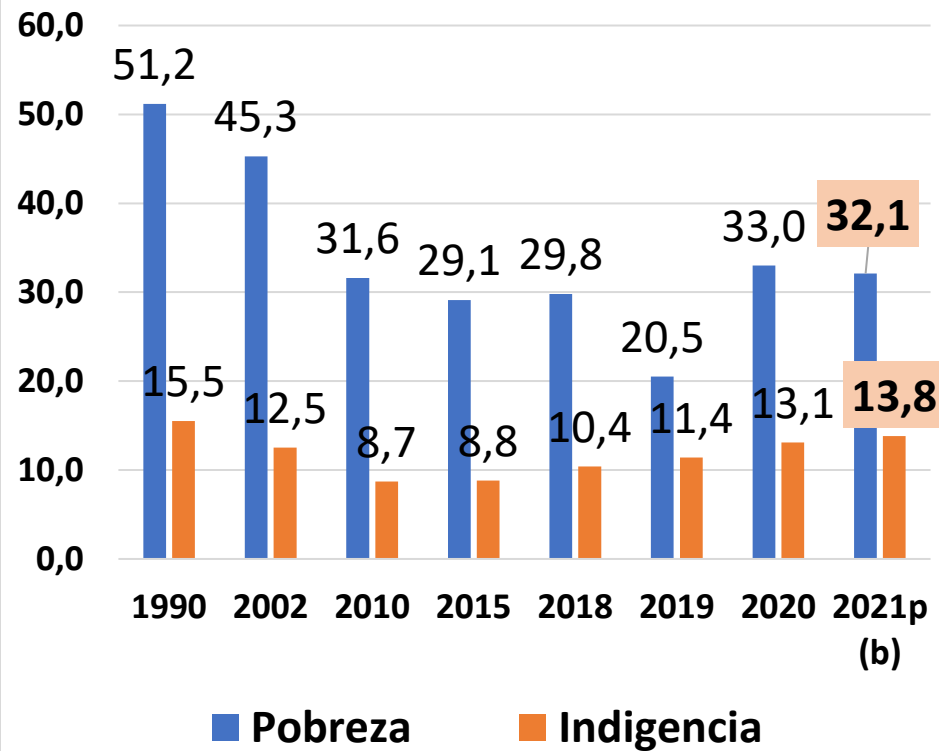
LAS DEUDAS SOCIALES CRECEN CON CADA CRISIS AL MISMO TIEMPO QUE AUMENTAN LAS DESIGUALDADES SOCIALES. LA CRISIS POR COVID-19 HA SIDO UN EVENTO MÁS, EN UNA LARGA HISTORIA DE PESADILLAS SOCIALES, ECONÓMICAS Y POLÍTICAS QUE GOLPEAN DESDE HACE TIEMPO A LA REGIÓN

# PIRÁMIDE SOCIAL SEGÚN ESTRATOS DE INGRESO PER CÁPITA. EN PORCENTAJES. AÑO 2020.

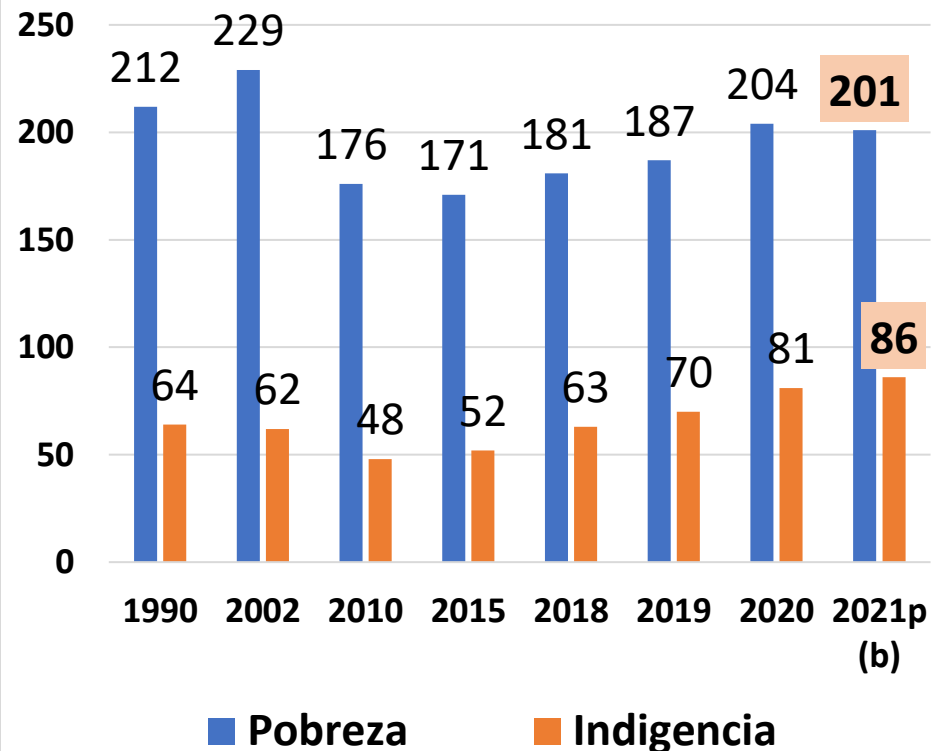


# EVOLUCIÓN DE LA POBREZA Y LA POBREZA EXTREMA EN AMÉRICA LATINA (1990-2021)

En porcentajes



En millones de personas

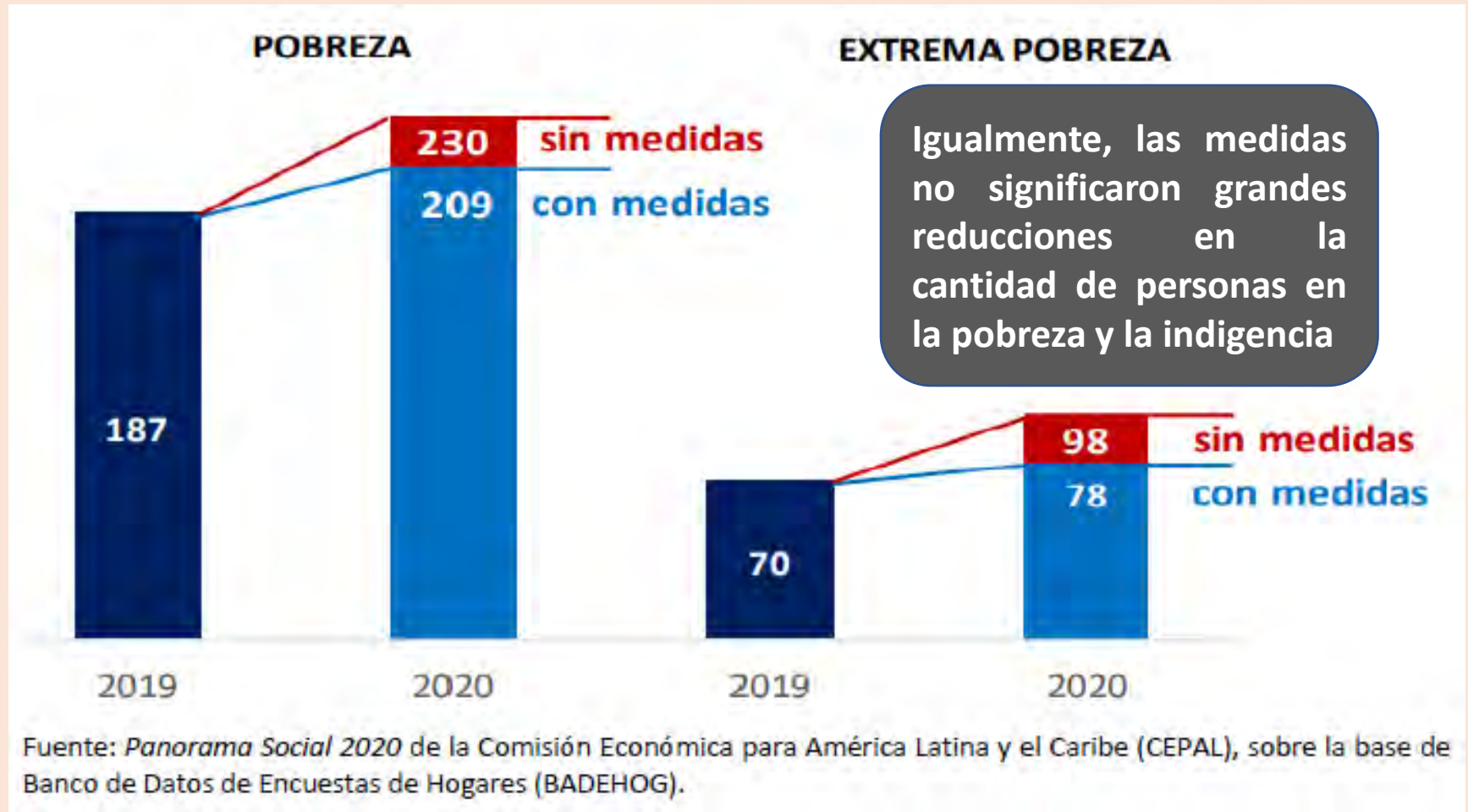


Fuente: Comisión Económica para América Latina y el Caribe (CEPAL), sobre la base de Banco de Datos de Encuestas de Hogares (BADEHOG).

(a) Promedio ponderado de: Argentina, Bolivia, Brasil, Chile, Colombia, Costa Rica, Ecuador, El Salvador, Guatemala, Honduras, México, Nicaragua, Panamá, Paraguay, Perú, República Dominicana, Uruguay y Venezuela.

(b) Los valores de 2021 corresponden a proyecciones.

# AMÉRICA LATINA: POBREZA Y POBREZA EXTREMA. EN MILLONES DE PERSONAS. AÑOS: 2019-2020



# SÍNTOMAS DE UN SUBDESARROLLO ESTRUCTURAL EN CAPITAL HUMANO QUE SE REPRODUCIRÁ DE MANERA INTERGENERACIONAL

**1 de cada 4 personas vive en asentamientos informales en América Latina**

**5 de cada 10 niños forman parte de un hogar pobre, y 2 de ellos viven en la indigencia**

**AlyC registró 3 mil muertes por millón de personas por COVID-19, frente a sólo 800 muertes por millón en el total del Mundo**

**Asentamientos informales: pobres más pobres, más precarios, con más riesgos sanitarios, mayor hacinamiento, mayor violencia y aislamiento social**

**El hambre, la desnutrición y la mala nutrición afectan sobre las capacidades de desarrollo biológico, intelectual y social de los niños y las niñas más pobres**

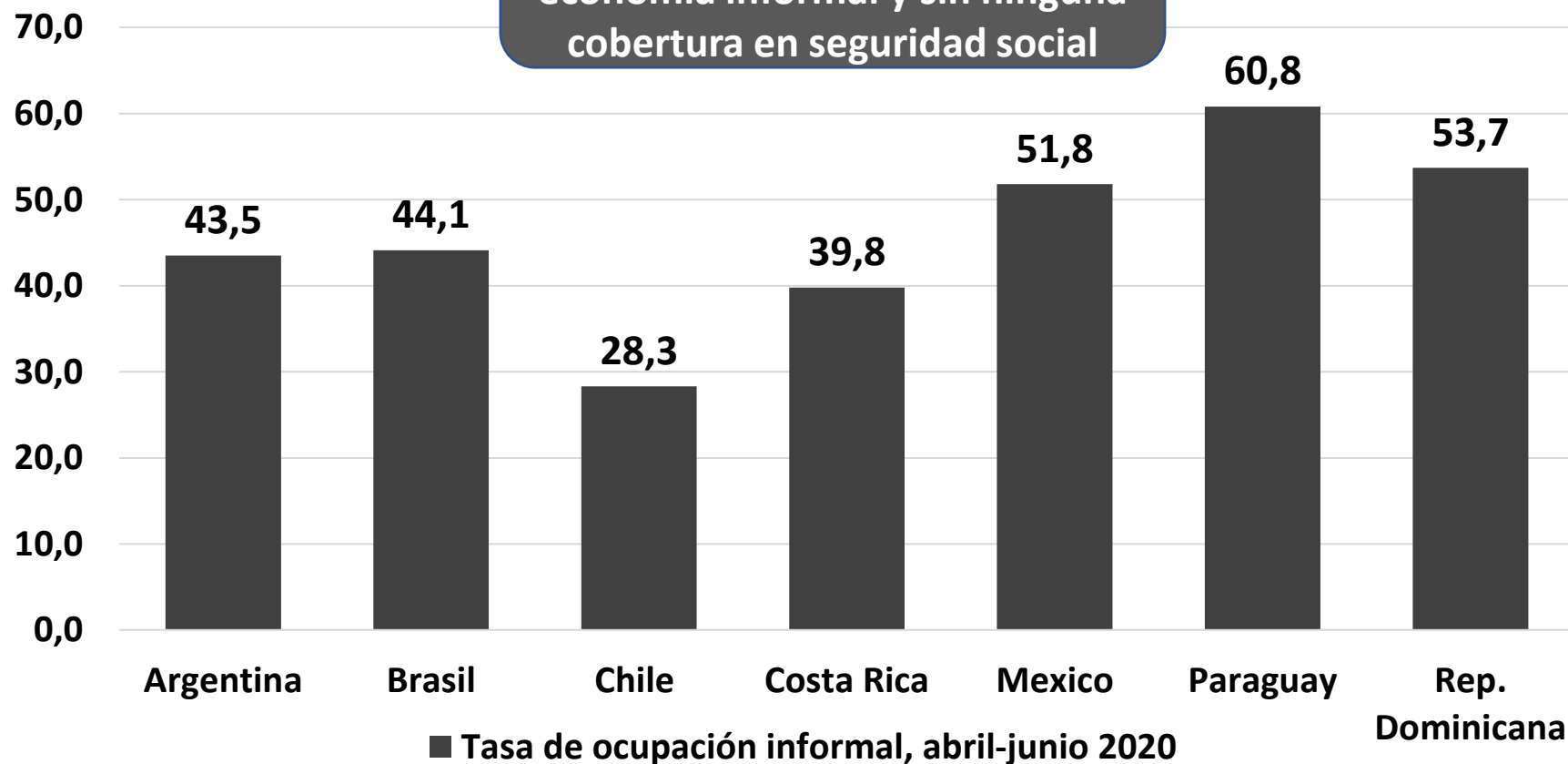
**Más fallecimientos, para también mayores riesgos de enfermedades endémicas, sin protección ni prevención sanitaria**

## UN SISTEMA ECONÓMICO HETEROGÉNEO Y MERCADOS LABORALES SEGMENTADOS

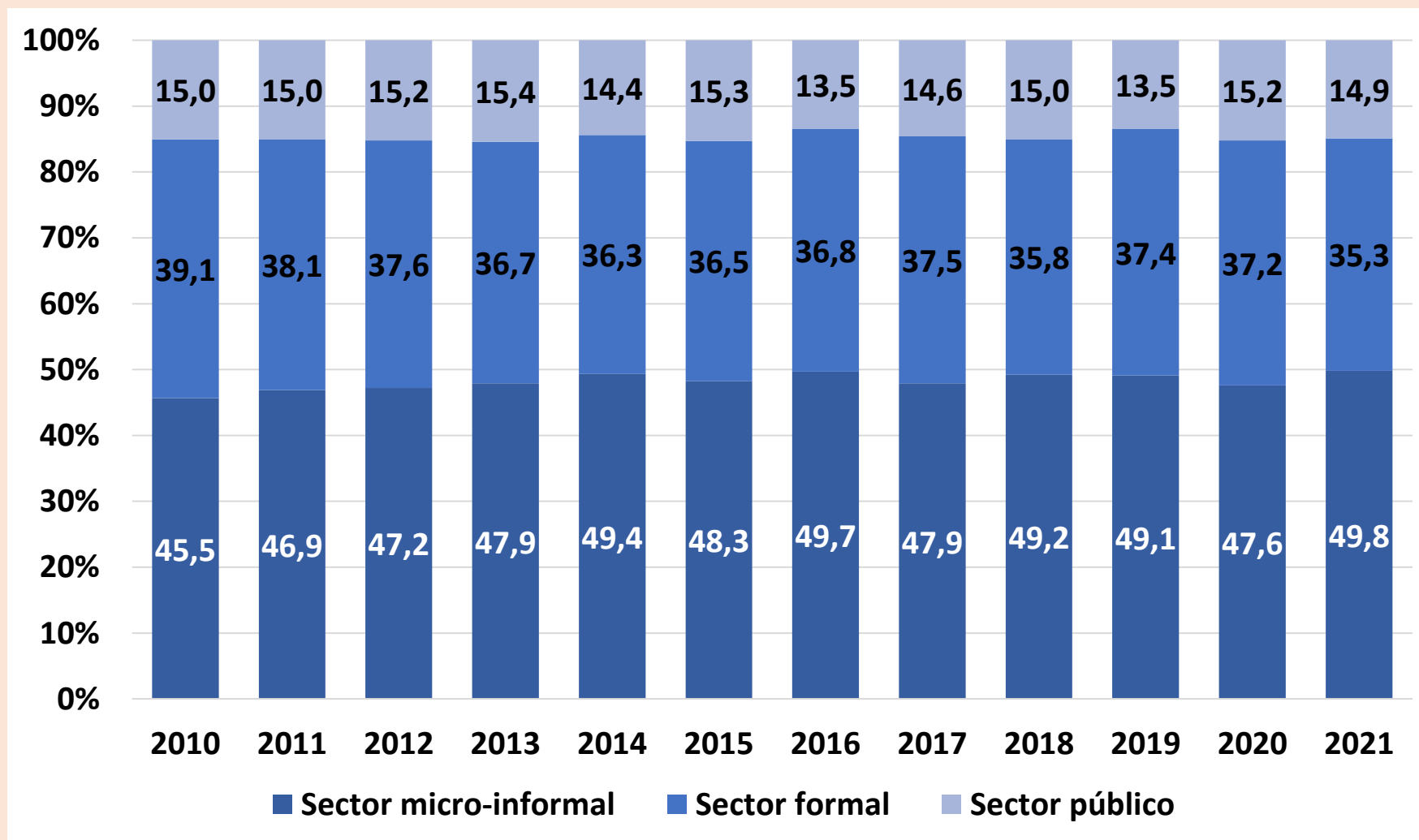
TANTO LA DESIGUALDAD PERSISTENTE COMO LA POBREZA ESTRUCTURAL SON EN PRIMER LUGAR DEL RESULTADO DE UN MODELO ECONÓMICO-PRODUCTIVO HETEROGÉNEO, MERCADOS LABORALES SEGMENTADOS Y DE POBRES INSTITUCIONES DE SEGURIDAD SOCIAL INCAPACES DE COMPENSAR LOS MÚLTIPLES EFECTOS DE EXCLUSIÓN SOCIO-CULTURALES.

## TASA DE OCUPACIÓN INFORMAL EN PORCENTAJES. SEGUNDO TRIMESTRE 2020.

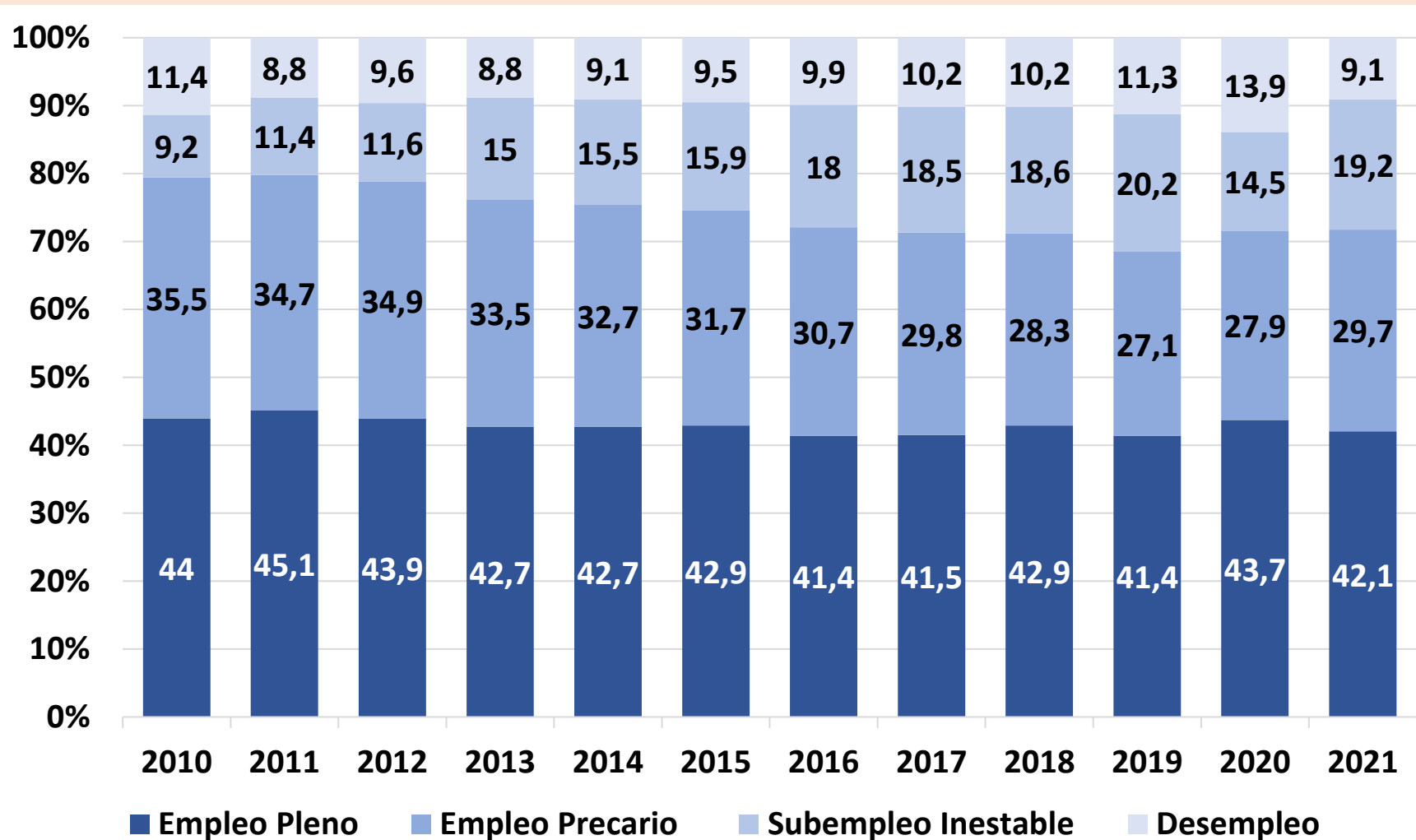
Al menos 1 de cada 2 ocupados en América Latina trabajan en la economía informal y sin ninguna cobertura en seguridad social



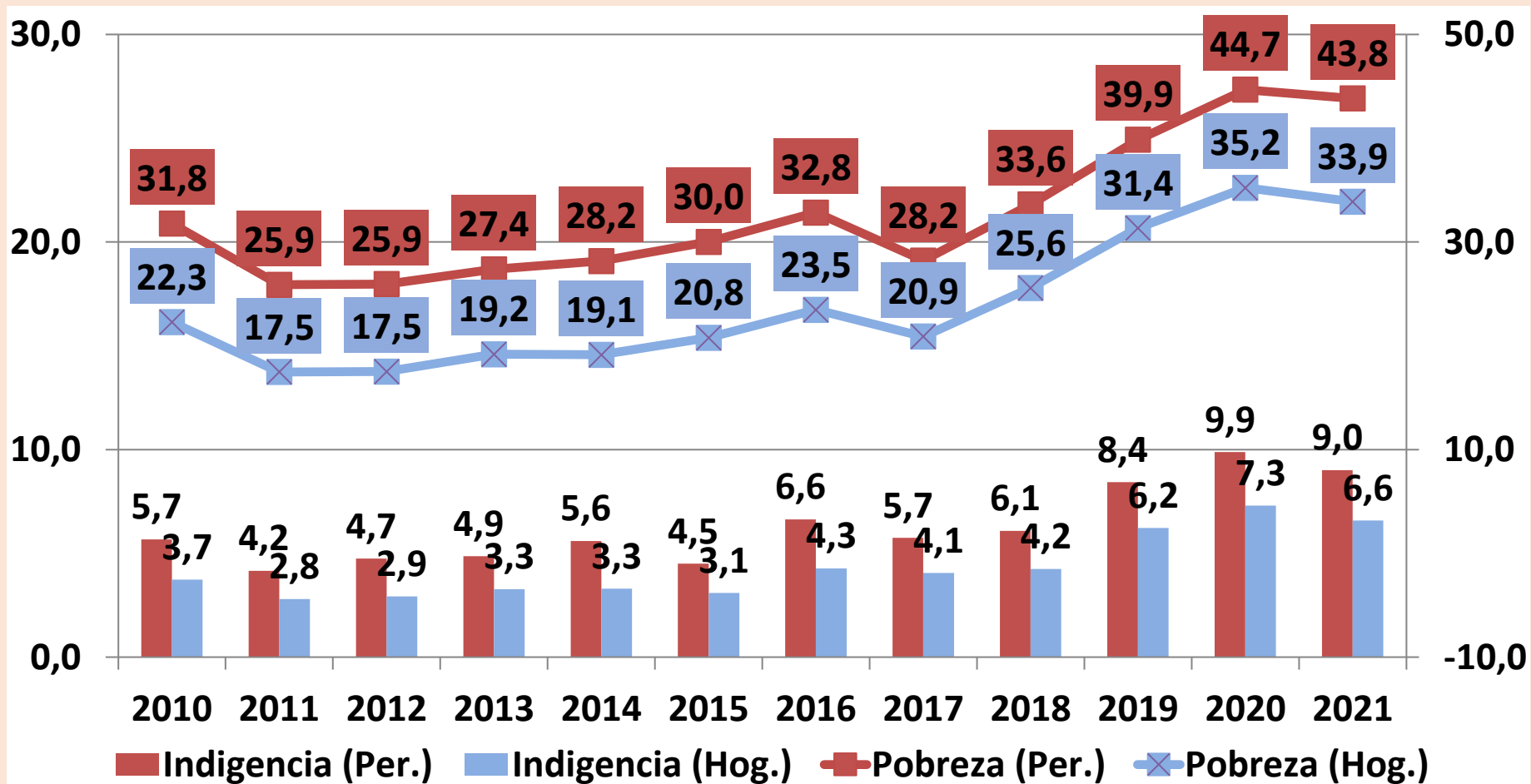
# COMPOSICIÓN DE LOS OCUPADOS SEGÚN SECTOR EN LA ARGENTINA. EN PORCENTAJE DE LA POBLACIÓN OCUPADA DE 18 AÑOS Y MÁS. AÑOS: 2010-2021.



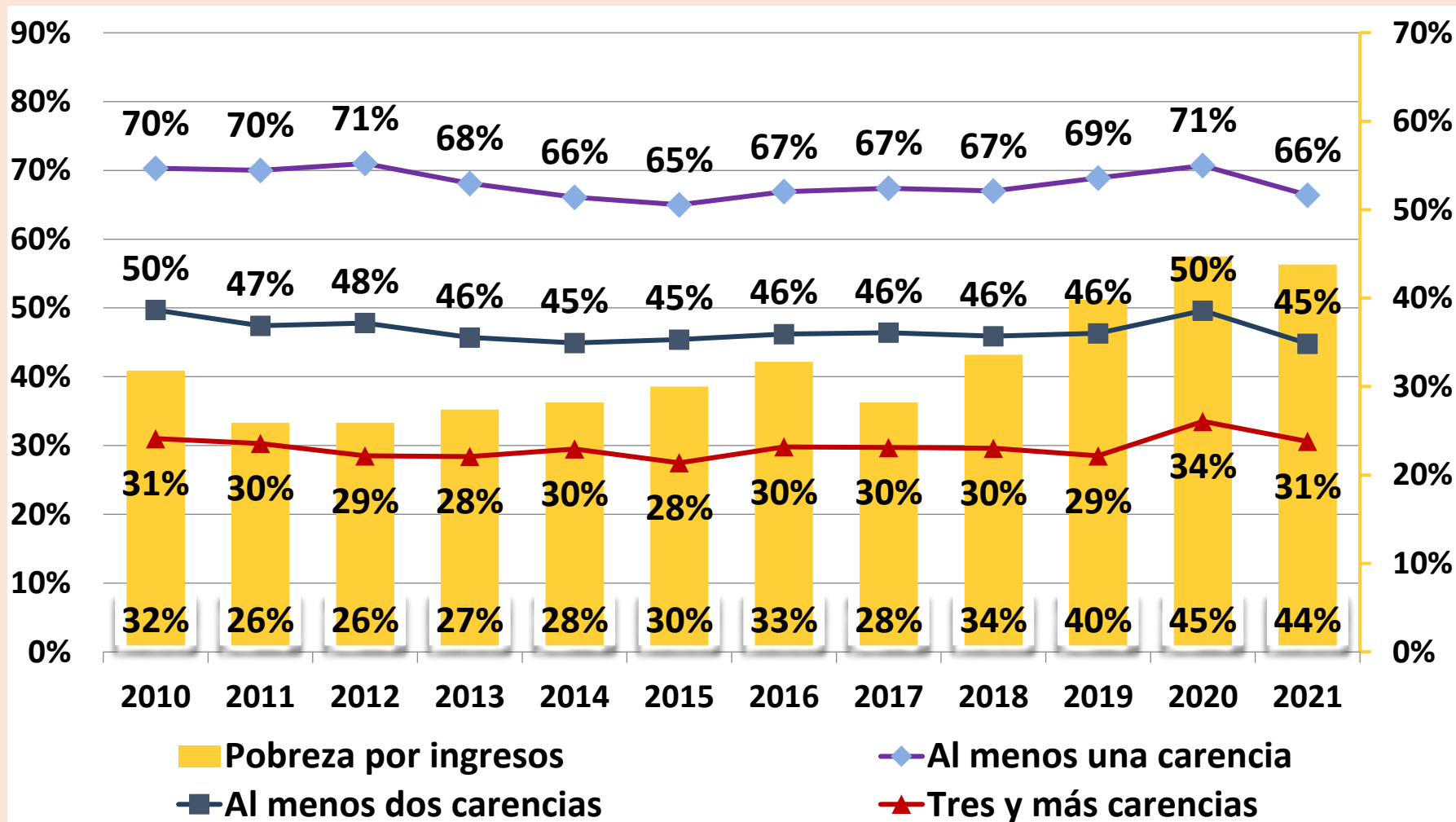
# COMPOSICIÓN DE LA POBLACIÓN ECONÓMICAMENTE ACTIVA EN LA ARGENTINA. EN PORCENTAJE DE POBLACIÓN ACTIVA DE 18 AÑOS Y MÁS. AÑOS: 2010-2021.



# EVOLUCIÓN DE LA POBREZA POR INGRESOS (EJE DERECHO) E INDIGENCIA POR INGRESOS (EJE IZQUIERDO) EN LA ARGENTINA, A PARTIR DE EDSA-EQUIDAD EMPALME. EN PORCENTAJE DE POBLACIÓN Y HOGARES. AÑO: 2010-2021.



# CARENCIAS NO MONETARIAS Y POBREZA POR INGRESOS EN ARGENTINA. EN PORCENTAJE DE POBLACIÓN. AÑO: 2010-2021.



# BARRERAS AL DESARROLLO CON INCLUSIÓN SOCIAL: UN PROBLEMA ESTRUCTURAL

- A PESAR DEL CRECIMIENTO ECONÓMICO, LAS POLÍTICAS DE PROTECCIÓN SOCIAL Y LA AMPLIACIÓN DE LAS POLÍTICAS SOCIALES DE TRANSFERENCIA DE INGRESOS, CON CADA CICLO ECONÓMICO SE REPRODUCEN BARRERAS SOCIO-PRODUCTIVAS ESTRUCTURALES QUE PONEN LÍMITES A LA CAÍDA DE LA POBREZA Y A PROCESOS DE CONVERGENCIA Y DESARROLLO A NIVEL SOCIAL.
- AUNQUE SE EXPANDA LA ECONOMÍA VINCULADA AL SECTOR EXTERNO (CONDICIÓN NECESARIA PARA EL CRECIMIENTO), NO OCURREN “DERRAMES” HACIA LOS SECTORES MENOS DINÁMICOS SI NO HAY POLÍTICAS ACTIVAS REDISTRIBUTIVAS Y DE DESARROLLO PRODUCTIVO LOCAL-REGIONAL HACIA EL SECTOR INFORMAL Y EL MERCADO INTERNO.
- AUSENCIA DE ELITES POLÍTICAS Y SOCIALES COMPROMETIDAS CON PROCESOS DE TRANSFORMACIÓN ESTRUCTURAL ORIENTADOS A PONER EN MARCHA UN MODELO DE DESARROLLO SOSTENIBLE CON INCLUSIÓN SOCIAL. LAS DIRIGENCIAS POLÍTICAS Y SUS INSTITUCIONES SE REFUGIAN EN PRIVILEGIOS ECONÓMICOS Y POLITICOS SIN GENERAR NI OFRECER SIGNOS DE ESPERANZA REAL.


# TAMBIÉN UNA PESADILLA POLÍTICA

- **LAS CRISIS ECONÓMICAS, LA INFORMALIDAD Y LA POBREZA EN AMÉRICA LATINA ACOMPAÑAN A LA DEBILIDAD DE LAS DEMOCRACIAS, LAS CUALES SIGUEN DANDO SEÑALES DE IMPOTENCIA PARA DAR RESPUESTA A HISTÓRICAS DEMANDAS CIUDADANAS.**
- **DIFICULTADES DE LOS SISTEMAS POLÍTICOS PARA CANALIZAR LOS RECLAMOS DE UNA SOCIEDAD EMPOBRECIDA, POLARIZADA Y FRAGMENTADA, TODO LO CUAL ES CALDO DE CULTIVO PARA LA EMERGENCIA DE NUEVOS POPULISMOS, DE GRUPOS ANTIDEMOCRÁTICOS Y LIDERAZGOS AUTORITARIOS.**
- **EN ESTE MARCO, LA CRISIS SOCIAL AGRAVADA POR LA PANDEMIA SE REFLEJA EN UNA MAYOR INESTABILIDAD POLÍTICA, A PARTIR DE LO CUAL LA CONSTRUCCIÓN DE “ENEMIGOS PATRIÓTICOS”, LA REPRESIÓN Y LA MANIPULACIÓN SOCIAL SE CONSTITUYEN EN LOS PRINCIPALES MECANISMOS POLÍTICOS DE CONTROL SOCIAL.**

# SALIR DE LA TRAMPA DE LA REPRODUCCIÓN DE LA POBREZA (1)



Crecimiento con equilibrio macro económico que baje la inflación y permita planificar el desarrollo con acuerdos redistributivos sectoriales y sociales



Crecimiento de los sectores externos con impacto en las economías regionales y mercados laborales informales autónomos y PyMES

# SALIR DE LA TRAMPA DE LA REPRODUCCIÓN DE LA POBREZA (2)



Invertir en el capital humano y social de los excluidos: alimentación, salud, cuidado, educación, hábitat y espacios de socialización inclusiva.



Invertir en la generación de empleos de calidad mínima en la micro empresa y en el sector de la economía social que contribuyan al desarrollo social-comunitario (capital humano y social).

# RESPUESTAS ESTRUCTURALES

- ❖ ES IMPERANTE CONSTRUIR UNA AGENDA PROGRESISTA DE REFORMAS ESTRUCTURALES QUE ESTABILICEN LA MACROECONOMÍA, FOMENTEN LA INVERSIÓN Y HAGAN POSIBLE LA CREACIÓN DE EMPLEOS, ASÍ COMO LA CONFORMACIÓN DE NUEVOS SISTEMAS DE SEGURIDAD SOCIAL. SE REQUIEREN CAMBIOS RADICALES. EL ACTUAL ESTATUS QUO ES EMPOBRECEDOR Y REGRESIVO.
- ❖ SE REQUIEREN POLÍTICAS ACTIVAS SUBSIDIARIAS HACIA EL DESARROLLO TÉCNICO-PRODUCTIVO LOCAL, LA ECONOMÍA SOCIAL, EL SECTOR INFORMAL Y EL MERCADO INTERNO, CON MAYOR INVERSIÓN EN CONOCIMIENTO Y TECNOLOGÍA, PARA DAR UNA SALIDA ESTRATÉGICA A LOS PROBLEMAS ESTRUCTURALES A LOS QUE SE VE EXPUESTA LA SOCIEDAD LATINOAMERICANA.

# LOS SIGNOS DE LOS TIEMPOS



LAS SOCIEDADES LATINOAMERICANAS ESTÁN ATRAVESADAS POR DEUDAS SOCIALES HISTÓRICAS Y QUE TANTO AYER COMO HOY ES NECESARIO UN CAMBIO DE MENTALIDAD EN LA OPINIÓN PÚBLICA QUE PERMITA CAMBIAR ESTRUCTURAS POLÍTICAS Y ECONÓMICAS, PORQUE NUESTRO SISTEMA NO SÓLO NO ES JUSTO, TAMPOCO ES SOSTENIBLE. ESTAS DEUDAS SOCIALES LIMITAN EL PLENO EJERCICIO DE LAS CAPACIDADES DE DESARROLLO HUMANO E INTEGRACIÓN SOCIAL A ESCALA COLECTIVA.



[www.uca.edu.ar/observatorio](http://www.uca.edu.ar/observatorio)



[observatorio\\_deudasocial@uca.edu.ar](mailto:observatorio_deudasocial@uca.edu.ar)



[@ODSAUCA](https://twitter.com/ODSAUCA)



[odsa\\_uca](https://www.instagram.com/odsa_uca)

