


POBREZA MULTIDIMENSIONAL EN EL AMBA

EVOLUCIÓN DE LAS PRIVACIONES MONETARIAS Y NO MONETARIAS EN CABA Y LOS PARTIDOS DEL CONURBANO BONAERENSE 2010-2021



Observatorio
de la Deuda
Social Argentina

Notas de Investigación – Septiembre 2022



RED sobre Dimensiones Socioeconómicas del
DESARROLLO SOSTENIBLE



INTRODUCCIÓN

- En la actualidad, la Argentina mide oficialmente la pobreza a través de los ingresos corrientes de los hogares. Esta medición monetaria de las privaciones se apoya en el supuesto de que la población logra a través de los ingresos del hogar acceder a los bienes y servicios necesarios para garantizar un nivel de bienestar económico normativamente aceptable.
- Existe cada vez mayor consenso académico respecto a que el ingreso monetario corriente no es una buena medida de la pobreza, y que su adecuada medición debería orientarse a registrar déficit de recursos, funcionamientos y capacidades humanas. El mayor problema para hacerlo es la disponibilidad de información y la dificultad para consensuar una única medida. Asimismo, no son pocos los actores sociales que denuncian que las exclusiones sociales incluyen privaciones en distintas dimensiones, tales como: educación, salud, vivienda, empleo, empoderamiento, discriminación, seguridad personal, y muchas otras que difícilmente pueden ser identificadas por el nivel de ingresos.
- El Observatorio de la Deuda Social Argentina, tiene entre sus objetivos el monitoreo de la evolución de la Deuda Social entendida como privaciones injustas que afectan el nivel de vida y las estructuras de oportunidades de integración social. El Enfoque de Derechos aparece como criterio alternativo para definir los parámetros de las deudas sociales. Para tal fin, se adopta como criterio el grado de acceso o cumplimiento a un conjunto de derechos socio-económicos-ambientales considerados internacionalmente como un piso para el progreso social general.

INTRODUCCIÓN

- La Ciudad Autónoma de Buenos Aires está compuesta por 15 comunas, su población proyectada para 2022 es de 3.080.000 habitantes en aproximadamente 1.220.000 hogares.
- Se toma la definición del Conurbano Bonaerense que agrupa a 30 partidos que delimitan el cordón urbano del Área Metropolitana. Las unidades que comprenden esta definición son los partidos de Almirante Brown, Avellaneda, Berazategui, Escobar, Esteban Echeverría, Ezeiza, Florencio Varela, General Rodríguez, General San Martín, Hurlingham, Ituzaingó, José C. Paz, La Matanza, Lanús, Lomas de Zamora, Malvinas Argentinas, Marcos Paz, Merlo, Moreno, Morón, Pilar, Presidente Perón, Quilmes, San Fernando, San Isidro, San Miguel, San Vicente, Tigre, Tres de Febrero y Vicente López. Su población proyectada para 2022 es de aproximadamente 12.500.000 habitantes en 3.700.000 hogares.

El Derecho Social a formar parte de una sociedad de ciudadanos permite medir el grado de inclusión de la población a través de seis dimensiones fundamentales de acceso a funcionamientos o bienes y servicios fuentes de desarrollo humano

**SALUD Y ALIMENTACIÓN
SANEAMIENTO Y ENERGÍA
SERVICIOS DE LA VIVIENDA
MEDIO AMBIENTE SALUDABLE
RECURSOS EDUCATIVOS
TRABAJO Y SEGURIDAD SOCIAL**

DIMENSIONES DE DERECHOS SOCIALES



ALIMENTACIÓN Y SALUD

Acceso por parte del hogar a una alimentación suficiente y a una dotación de recursos públicos o privados suficientes para hacer frente a situaciones de riesgo respecto a la salud.



VIVIENDA DIGNA

Acceso a una vivienda segura en condiciones y espacios adecuados para el refugio, el descanso y la convivencia.



ACCESOS EDUCATIVOS

Acceso a credenciales otorgadas por instituciones educativas formales según ciclo de vida/cohorte etaria de la población.



ACCESO A SERVICIOS BÁSICOS

Acceso a servicios básicos en materia de saneamiento y calidad de vida (no incluye información).



ACCESO A UN MEDIO AMBIENTE SALUDABLE

Acceso a un medio ambiente que no presente factores contaminantes que afectan la salud en las cercanías de la vivienda.



EMPLEO Y SEGURIDAD SOCIAL

Acceso a un empleo decente y/o a un sistema de seguridad social no asistencial que provea de protección integral.

DIMENSIONES DE DERECHOS. DEFINICIONES

Dimensión	Indicadores	Definiciones
ALIMENTACIÓN Y SALUD	-Inseguridad alimentaria severa	Redujeron de manera involuntaria la porción de comida y/o la percibieron de manera frecuente experiencias de hambre de algún componente del hogar por problemas económicos durante los últimos 12 meses.
	-Sin cobertura de salud y sin acceso a atención médica	No tienen cobertura de salud y no han podido acceder a atención médica por falta de recursos económicos.
	-Sin cobertura de salud y sin acceso a medicamentos	No tiene cobertura de salud y no han podido acceder a medicamentos por falta de recursos económicos.
SERVICIOS BÁSICOS	-Sin conexión a red de agua corriente	No dispone de acceso a conexión de agua corriente de red. Se excluyen los hogares en barrios de NSE Medio Alto y Alto.
	-Sin conexión a red cloacal	Registra ausencia de conexión a red cloacal. Se excluyen los hogares en barrios de NSE Medio Alto y Alto.
	-Sin acceso a red de energía	No dispone de conexión de red de energía eléctrica ni a red de gas natural.
VIVIENDA DIGNA	-Hacinamiento	Registran hacinamiento (residen 3 y más personas por cuarto).
	-Vivienda precaria	Habitan viviendas que por su tipo (casillas, ranchos, piezas de hotel) o sus materiales resultan deficitarias (se evalúa la calidad de los materiales de las paredes de la vivienda).
	-Déficit en el servicio sanitario	No disponen de retrete en la vivienda o disponen de retrete sin descarga mecánica de agua.

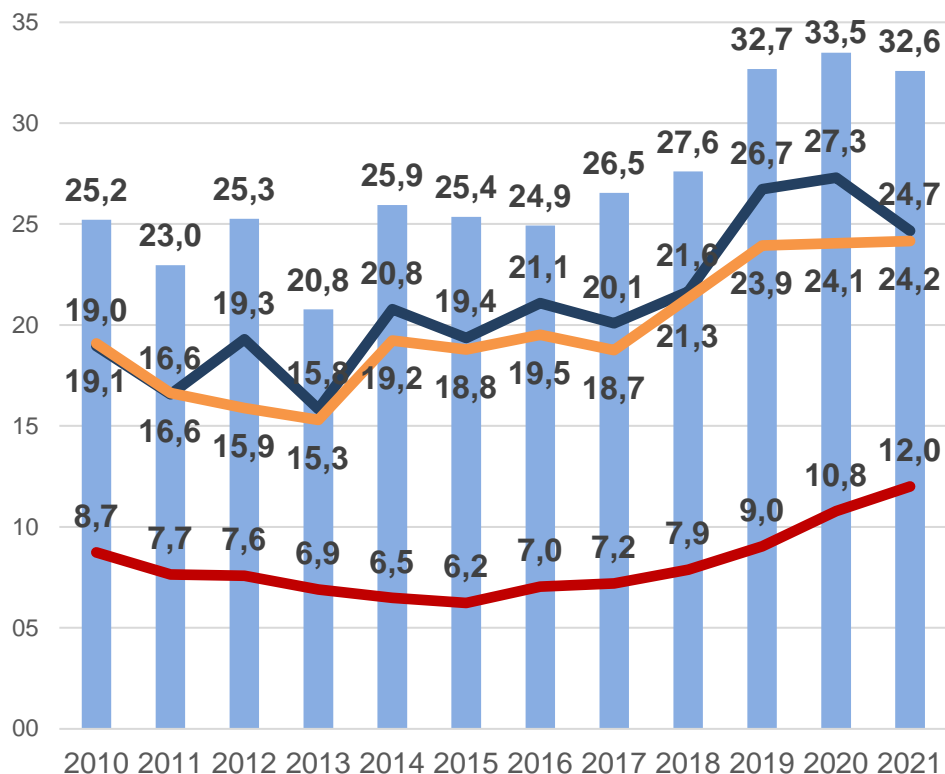
Dimensión	Indicadores	Definiciones
MEDIO AMBIENTE	-Presencia de basurales	Hay presencia de basurales en las cercanías de la vivienda.
	-Presencia de fábricas contaminantes	Hay presencia de fábricas contaminantes en las cercanías de la vivienda.
	-Espejos de agua contaminada	Cerca de la vivienda hay lagos, arroyos o ríos contaminados.
ACCESOS EDUCATIVOS	-Inasistencia (0 a 17 años)	O bien en el hogar hay al menos 1 niño o adolescente de entre 4 y 17 años de edad que no asiste, o algún adulto de 18 años sin secundario ni asistencia.
	-Rezago educativo escuela media (19 a 37 años)	Los criterios en relación a la asistencia y a los niveles mínimos para la población de 19 años y mayor se establecen en virtud de las normativas vigentes por lo que las edades varían año a año. Los que forman parte de la cohorte de nacimiento 1989 y las siguientes deberán tener finalizado el nivel medio, los que pertenecen a la cohorte de nacimiento 1983 hasta 1989 deberían haber completado hasta segundo año de la escuela media. En el caso de que tengan entre 19 y 24 años y asistan a instituciones educativas formales no se considerará déficit de rezago educativo.
	-Rezago Educativo escuela primaria (38 años en adelante)	Los criterios en relación a la asistencia y a los niveles mínimos se establecen en virtud de las normativas vigentes por lo que los que tuvieron para todas las cohortes de nacimiento anteriores a 1983 se considerará como nivel mínimo requerido el nivel primario completo.
EMPLEO Y SEGURIDAD SOCIAL	-Sin afiliación al sistema de seguridad social	El hogar no cuenta con ningún ingreso registrado en la seguridad social proveniente de a) empleos en relación de dependencia o por cuenta propia o de b) jubilaciones o pensiones contributivas.

En todos los casos se considerará que la presencia de déficit en una dimensión si se registra déficit en al menos uno de los indicadores correspondientes a la misma.

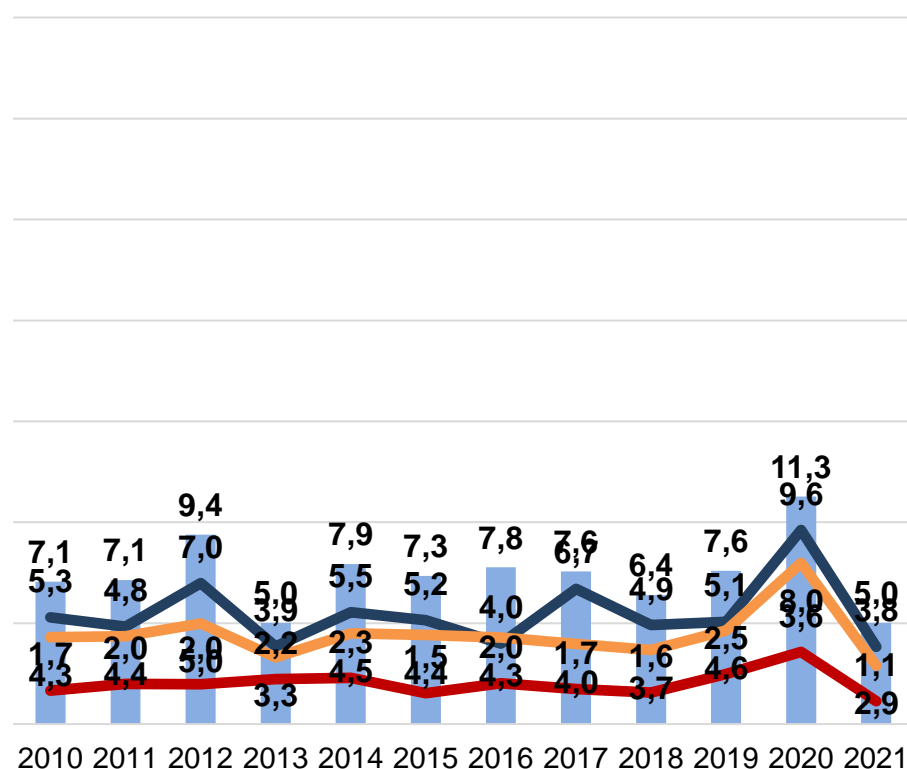


DÉFICIT EN DIMENSIONES DE DERECHOS. ALIMENTACIÓN Y SALUD. PORCENTAJE DE HOGARES. 2010-2021.

PARTIDOS DEL CONURBANO BONAERENSE



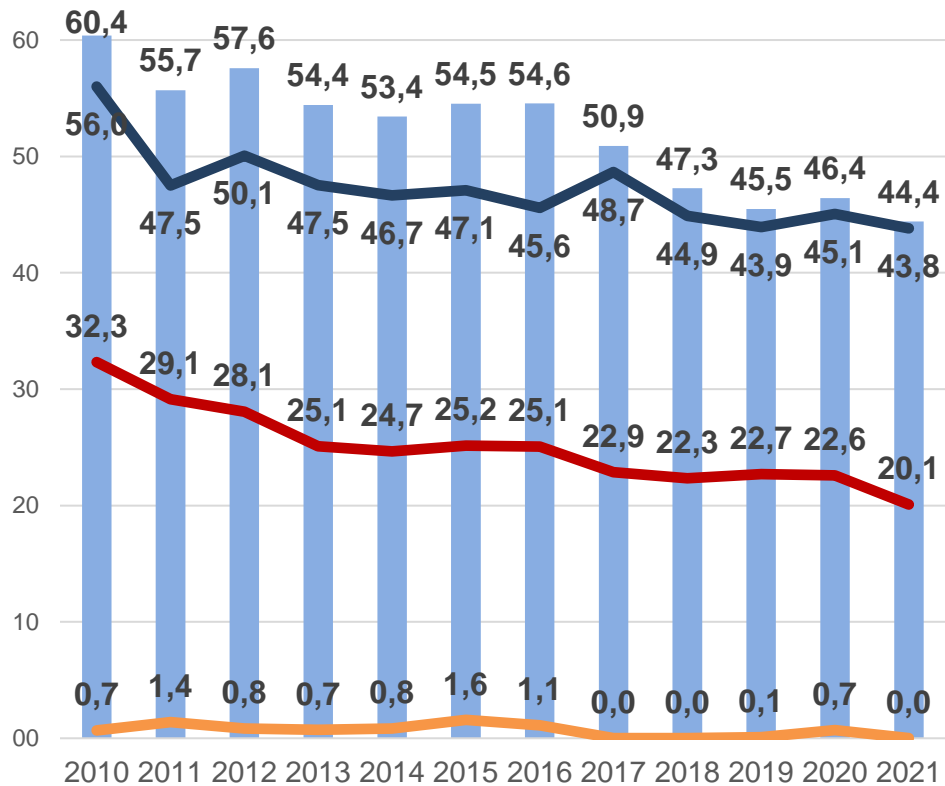
CABA



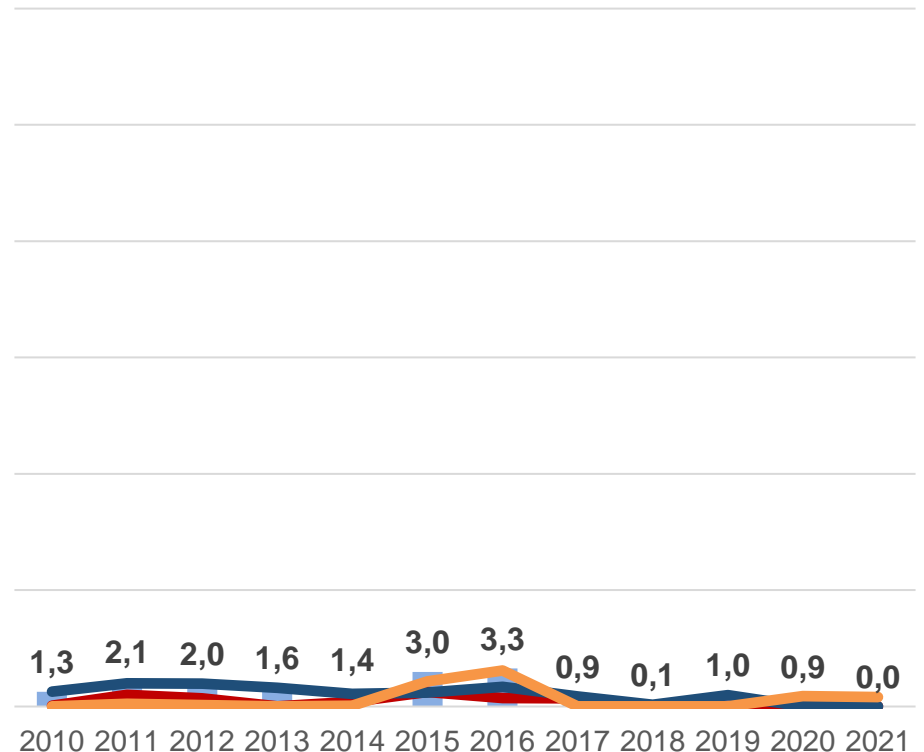
■ Dimensión alimentación y salud — Inseguridad alimentaria severa — No accedió a atención médica — No accedió a medicamentos

DÉFICIT EN DIMENSIONES DE DERECHOS. SERVICIOS. PORCENTAJE DE HOGARES. 2010-2021.

PARTIDOS DEL CONURBANO BONAERENSE



CABA



■ Dimensión servicios básicos

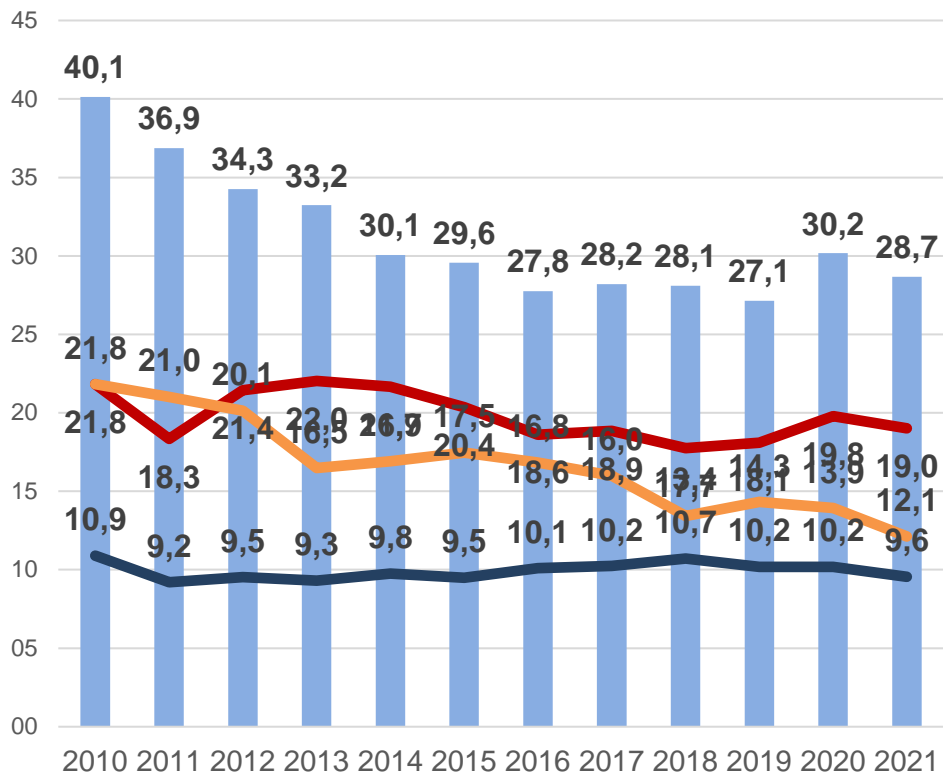
— Sin agua corriente

— Sin conexión a cloacas

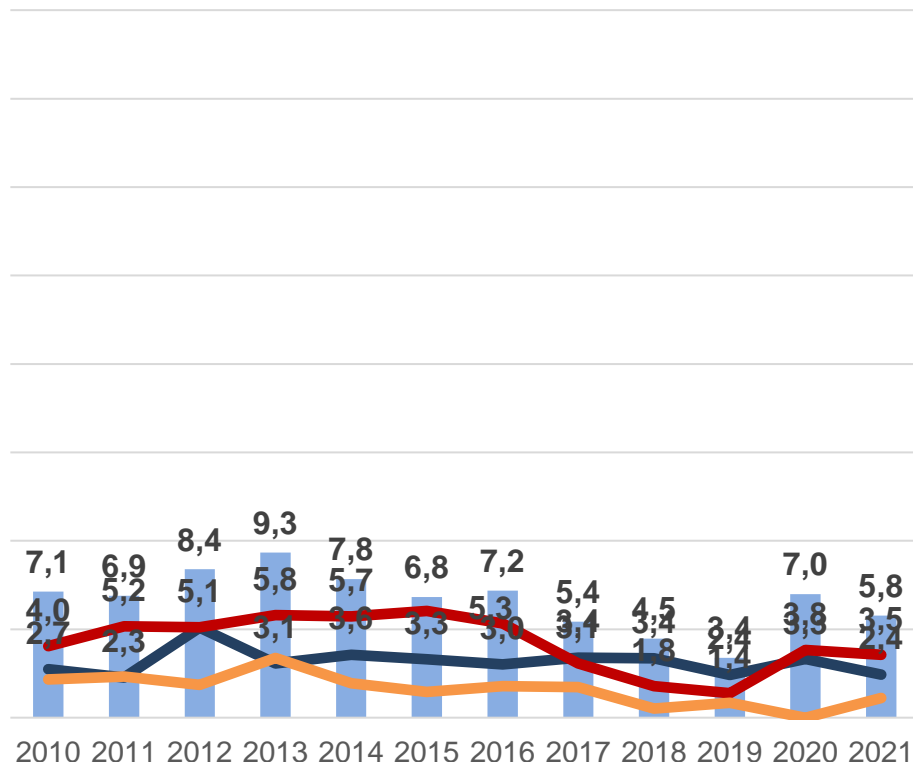
— Sin fuentes de energía

DÉFICIT EN DIMENSIONES DE DERECHOS. VIVIENDA DIGNA. PORCENTAJE DE HOGARES. 2010-2021.

PARTIDOS DEL CONURBANO BONAERENSE



CABA



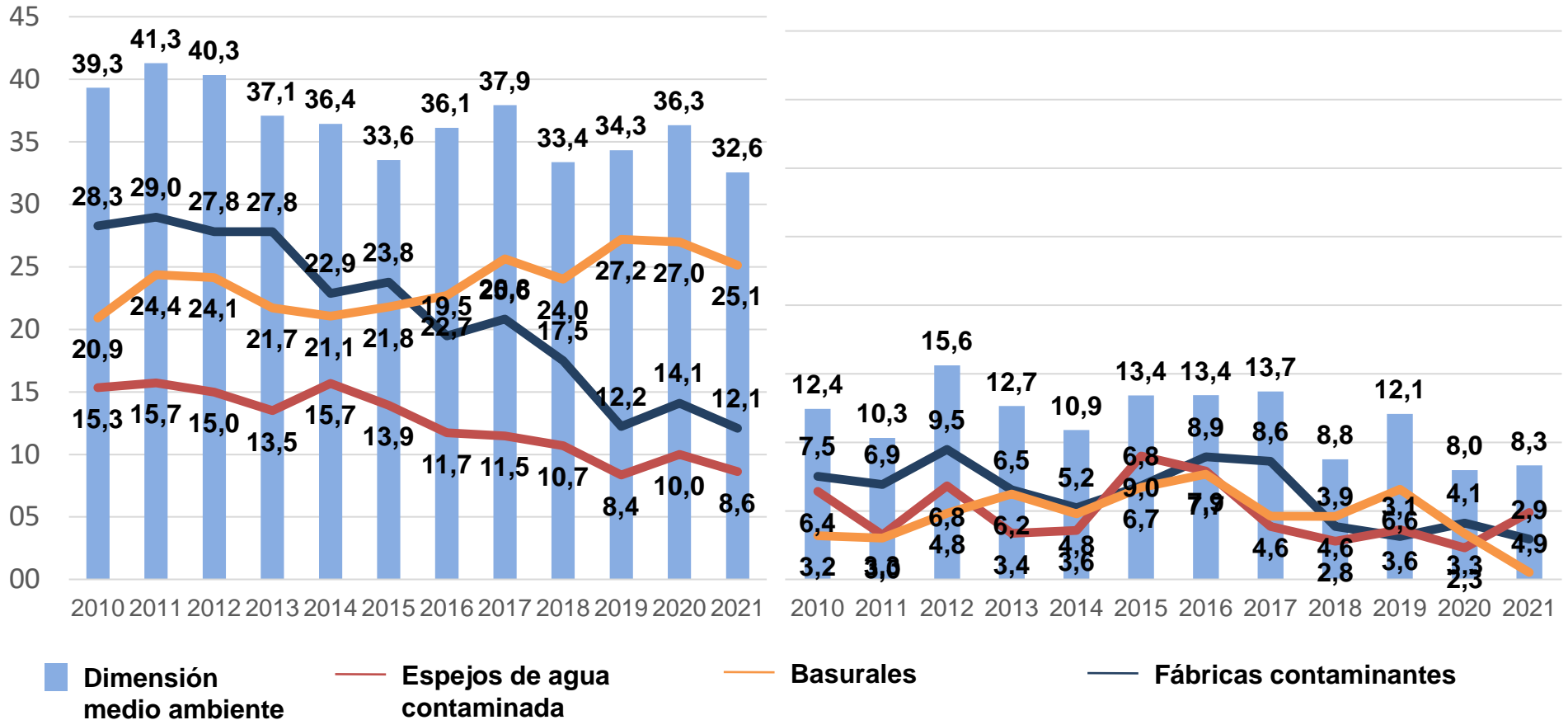
■ Dimensión vivienda digna — Hacinamiento — Vivienda precaria — Déficit en el servicio sanitario

DÉFICIT EN DIMENSIONES DE DERECHOS. MEDIO AMBIENTE

Porcentaje de HOGARES. 2010-2021.

PARTIDOS DEL CONURBANO BONAERENSE

CABA



(a) Dato estimado, tomar con reserva

Fuente: EDSA Bicentenario (2010-2016) y EDSA Agenda para la Equidad (2017-2025), Observatorio de la Deuda Social Argentina, UCA

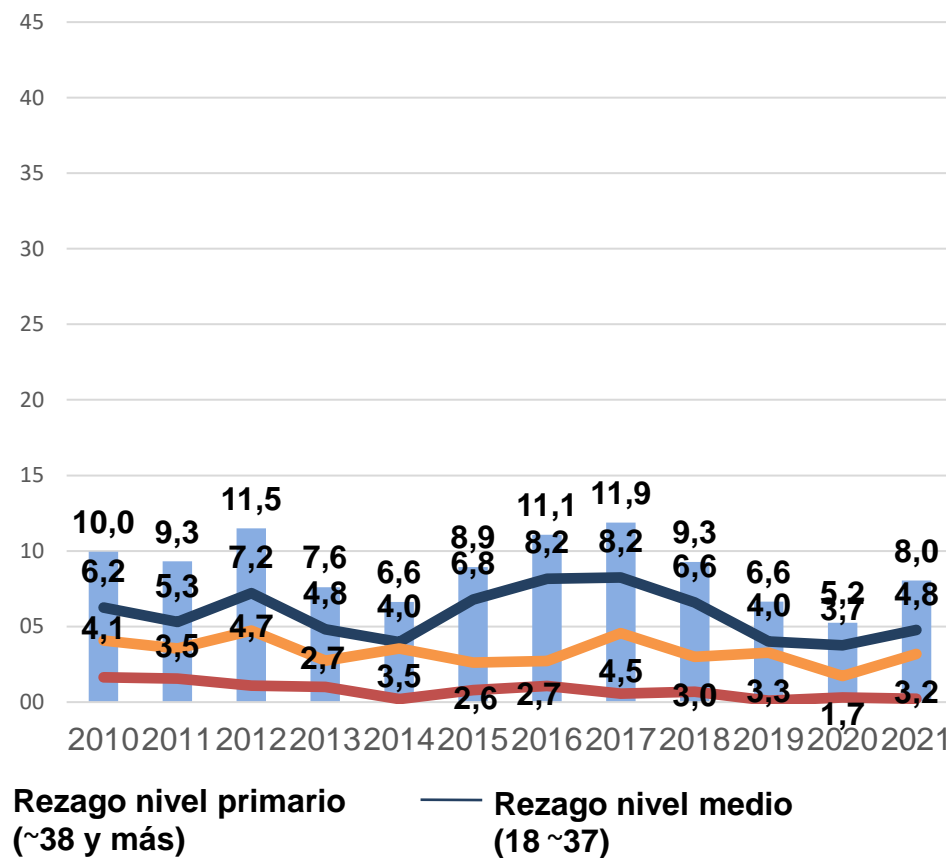
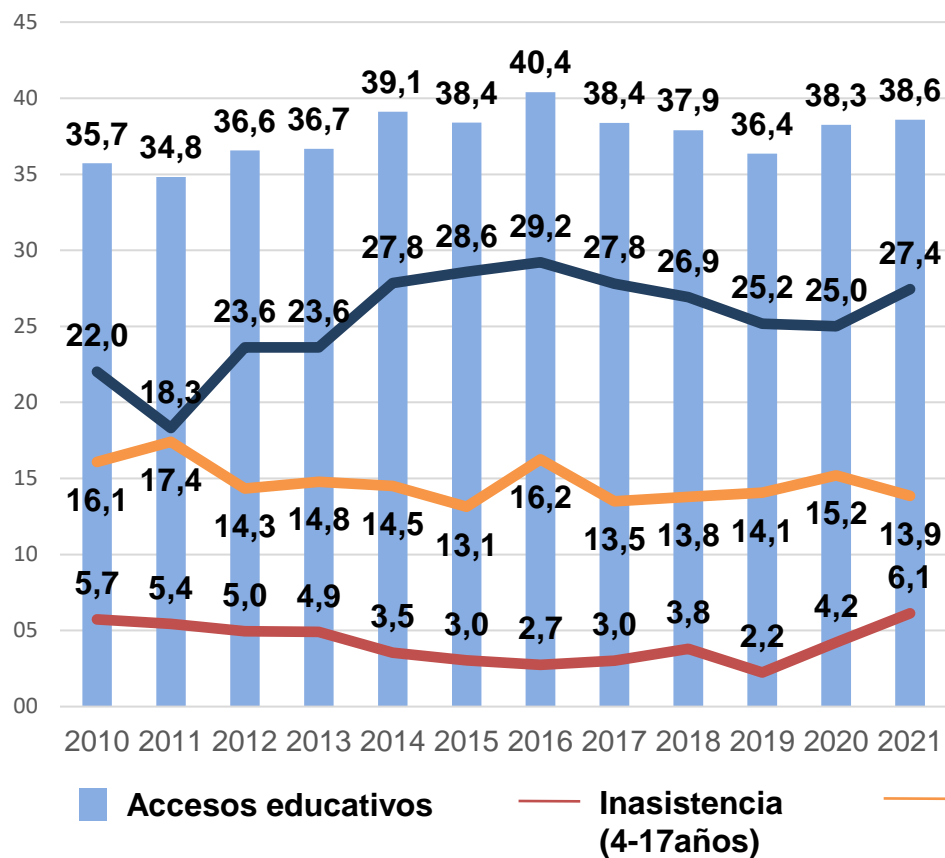


DÉFICIT EN DIMENSIONES DE DERECHOS. ACCESO EDUCATIVO

Porcentaje de HOGARES. 2010-2021.

PARTIDOS DEL CONURBANO BONAERENSE

CABA



(a) Dato estimado, tomar con reserva

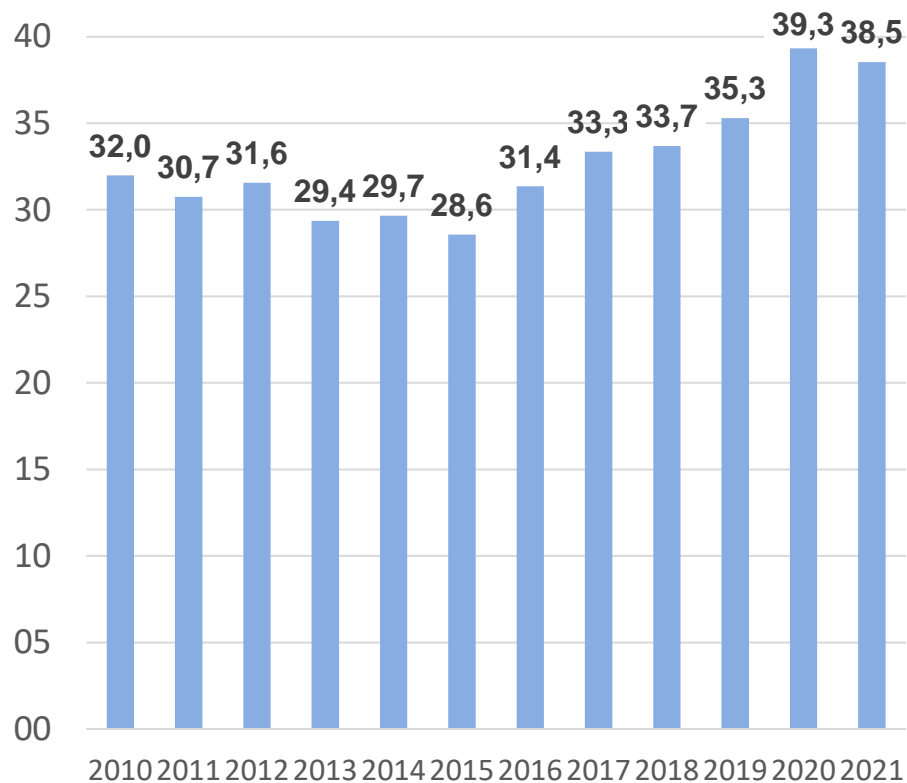
Fuente: EDSA Bicentenario (2010-2016) y EDSA Agenda para la Equidad (2017-2025), Observatorio de la Deuda Social Argentina, UCA



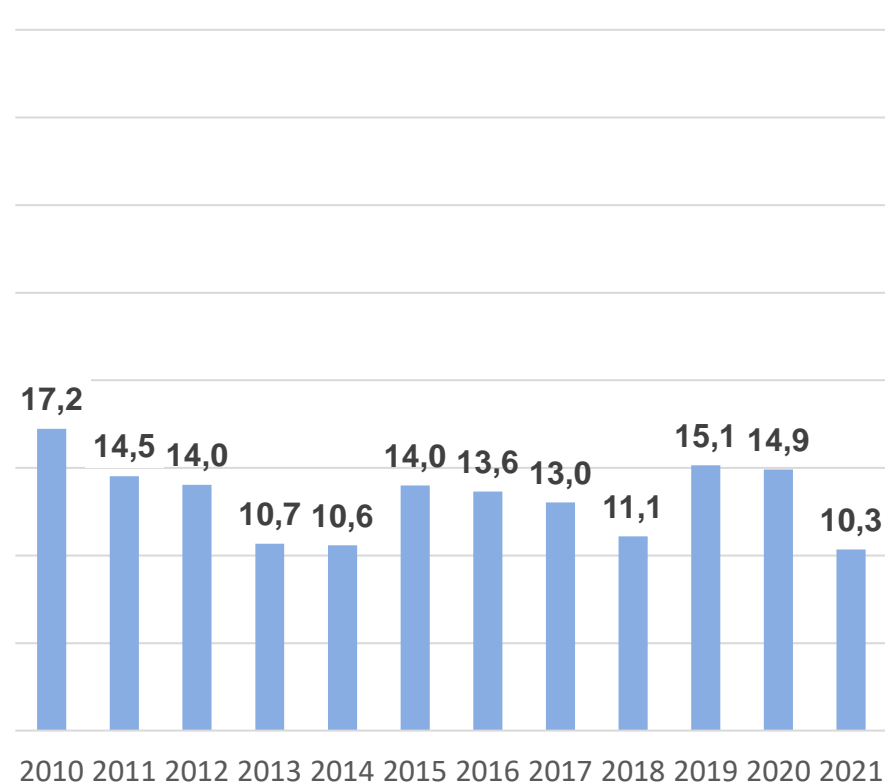
DÉFICIT EN DIMENSIONES DE DERECHOS. EMPLEO Y SEGURIDAD SOCIAL

PORCENTAJE DE HOGARES. 2010-2021.

PARTIDOS DEL CONURBANO BONAERENSE

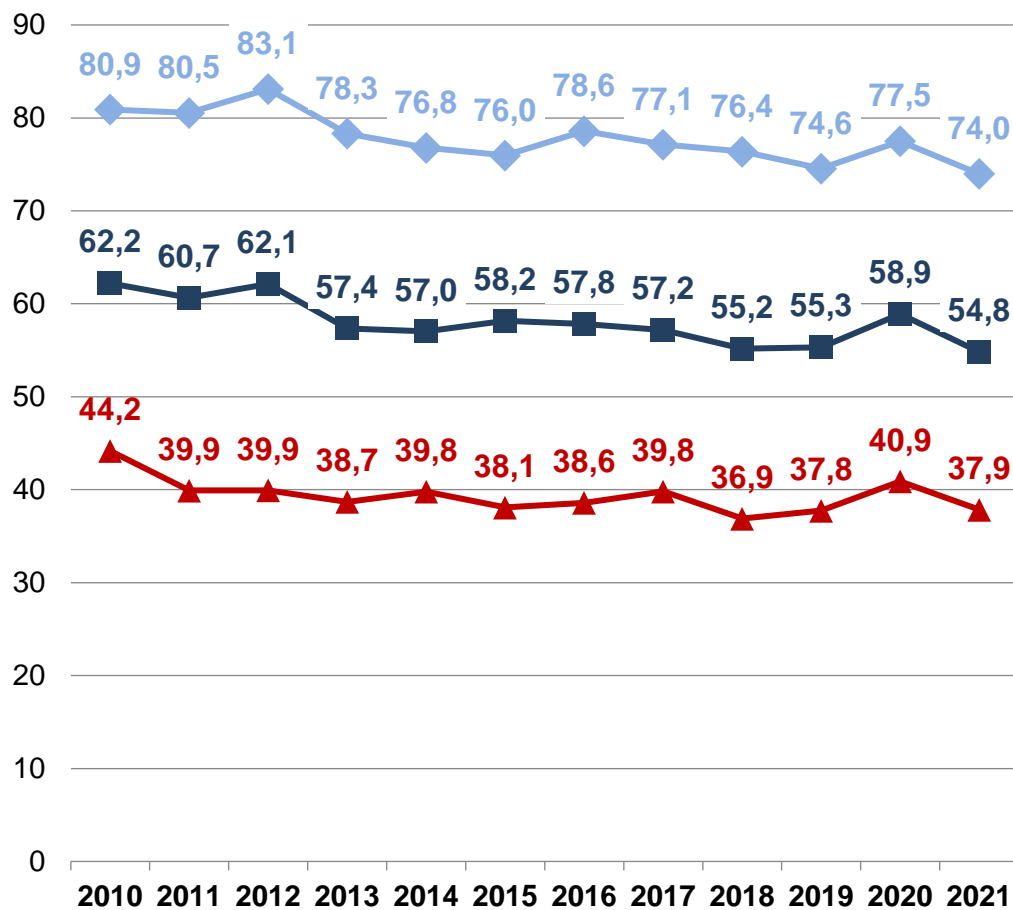


CABA

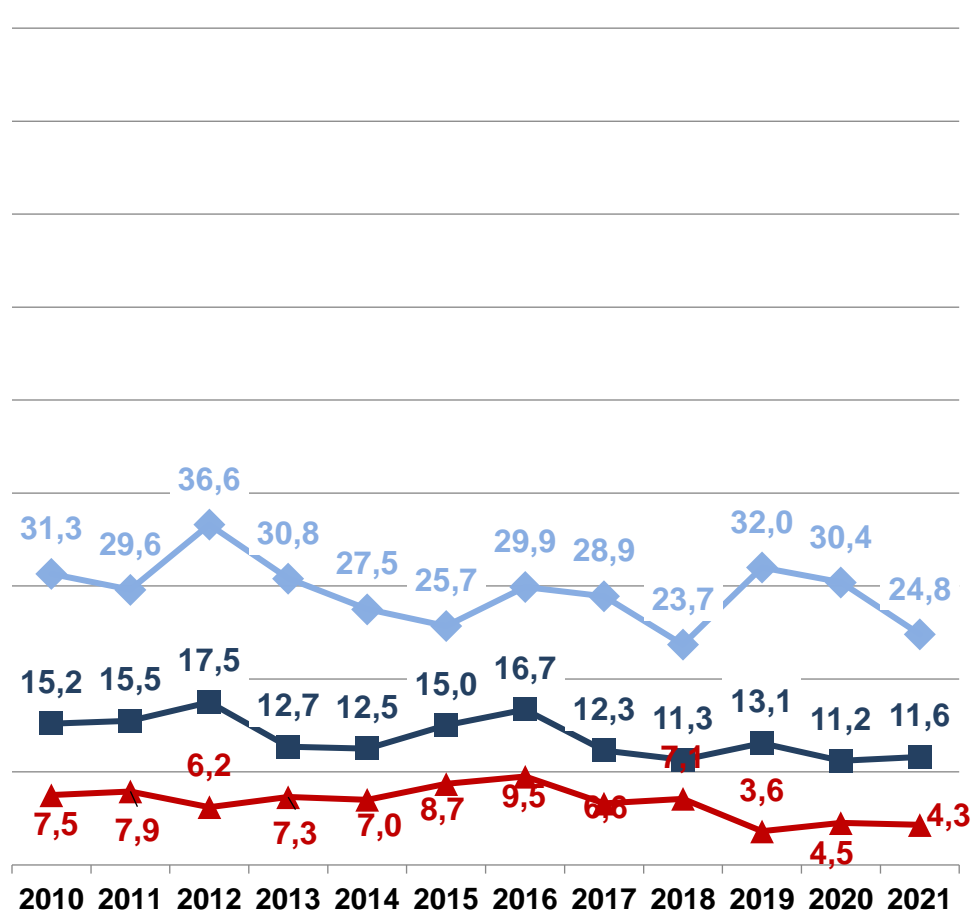


■ Dimensión empleo y seguridad social

CARENCIAS NO MONETARIAS Y POBREZA POR INGRESOS PORCENTAJE DE POBLACIÓN. 2010-2021

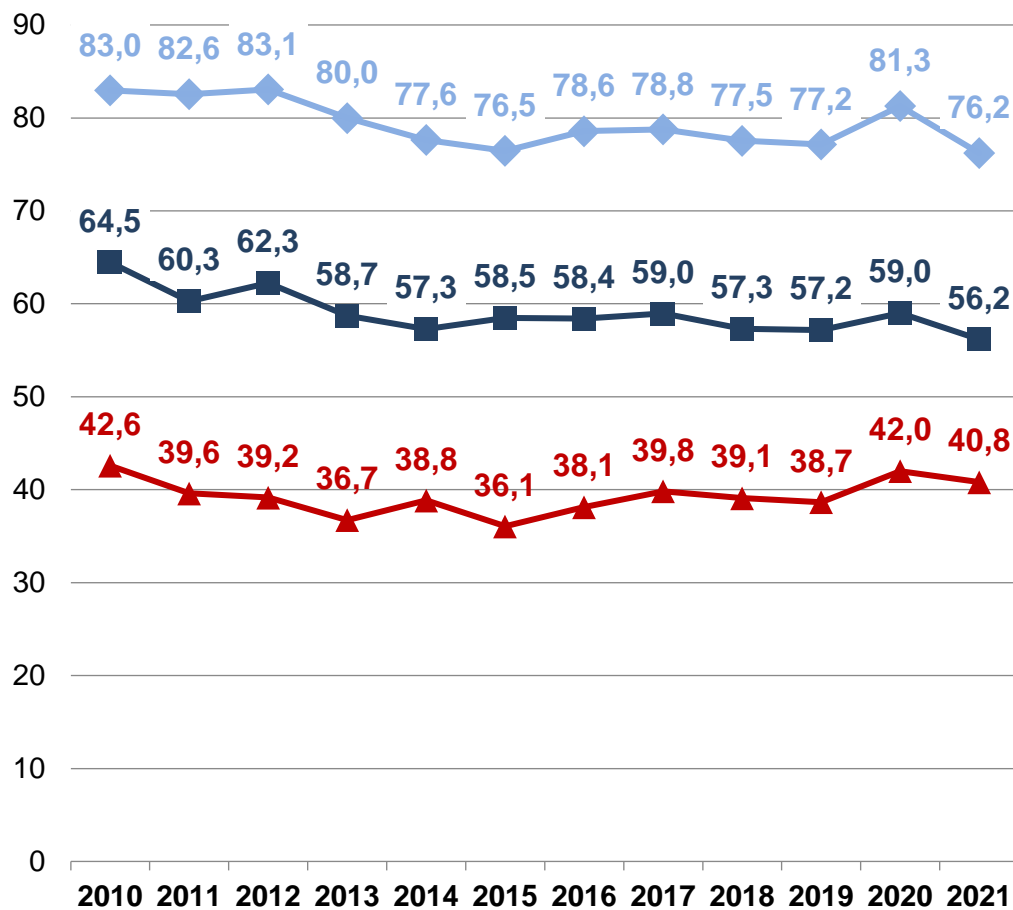


◆ Al menos una carencia ■ Al menos dos carencias
▲ Tres y más carencias

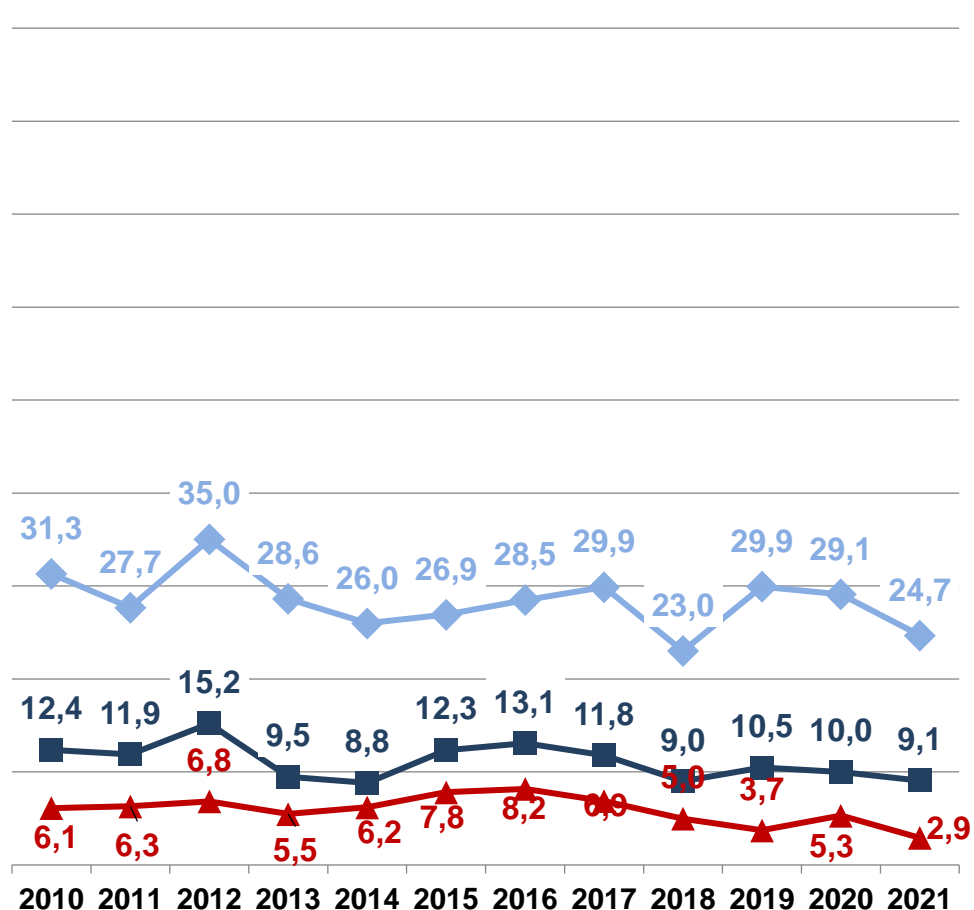


◆ Al menos una carencia ■ Al menos dos carencias
▲ Tres y más carencias

CARENCIAS NO MONETARIAS Y POBREZA POR INGRESOS PORCENTAJE DE POBLACIÓN. 2010-2021

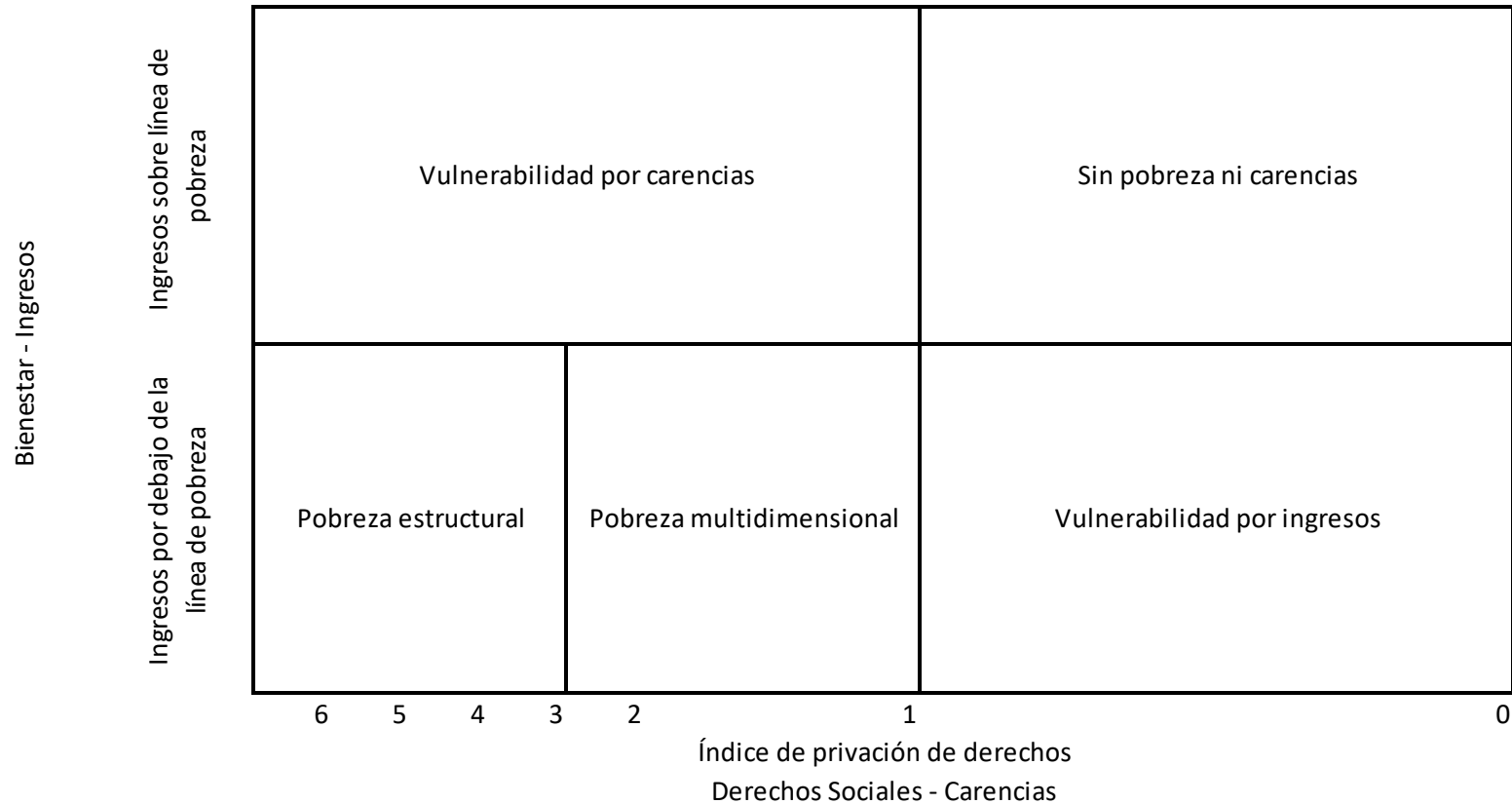


◆ Al menos una carencia ■ Al menos dos carencias
▲ Tres y más carencias



◆ Al menos una carencia ■ Al menos dos carencias
▲ Tres y más carencias

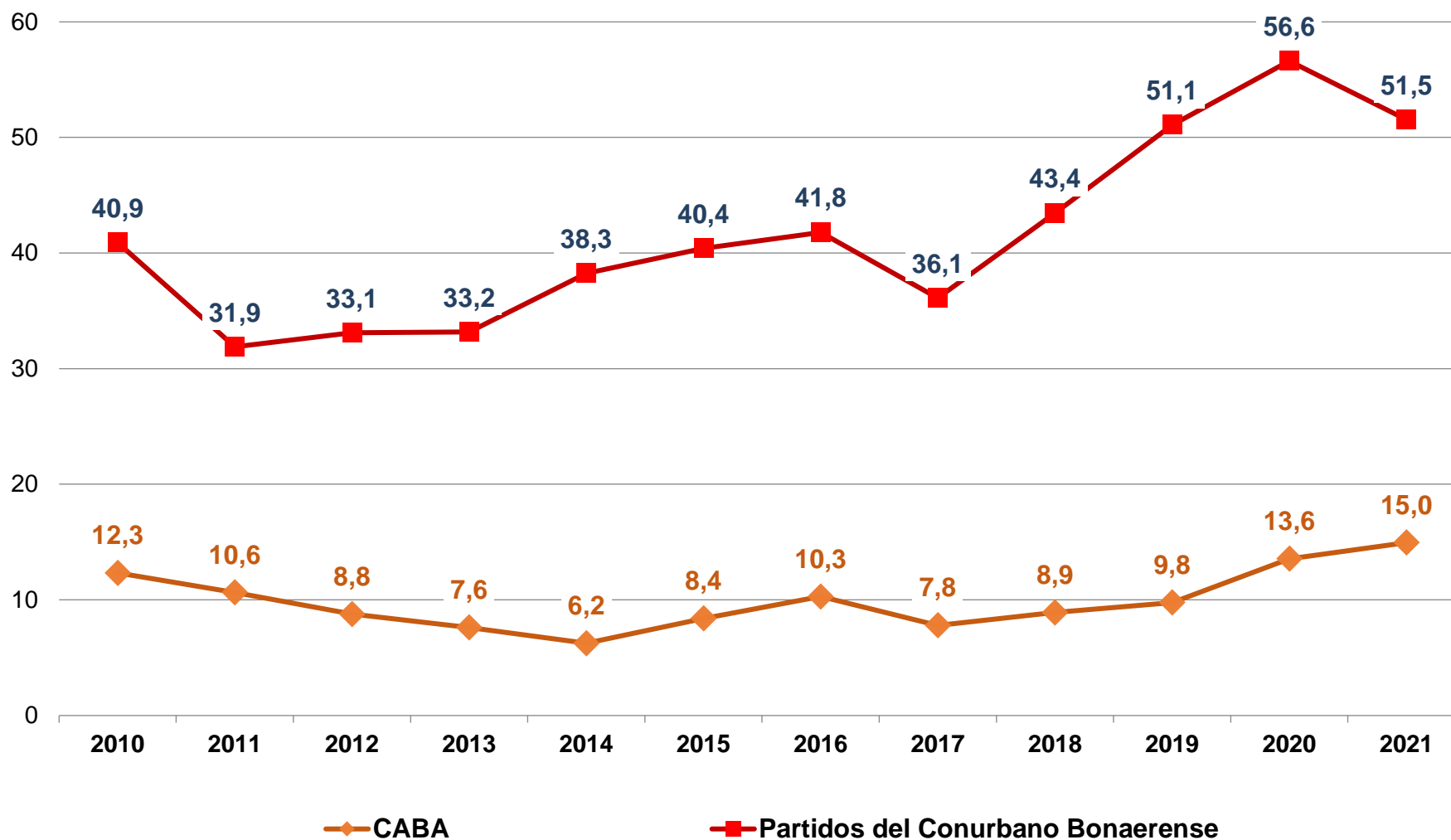
MATRIZ DE POBREZA MULTIDIMENSIONAL



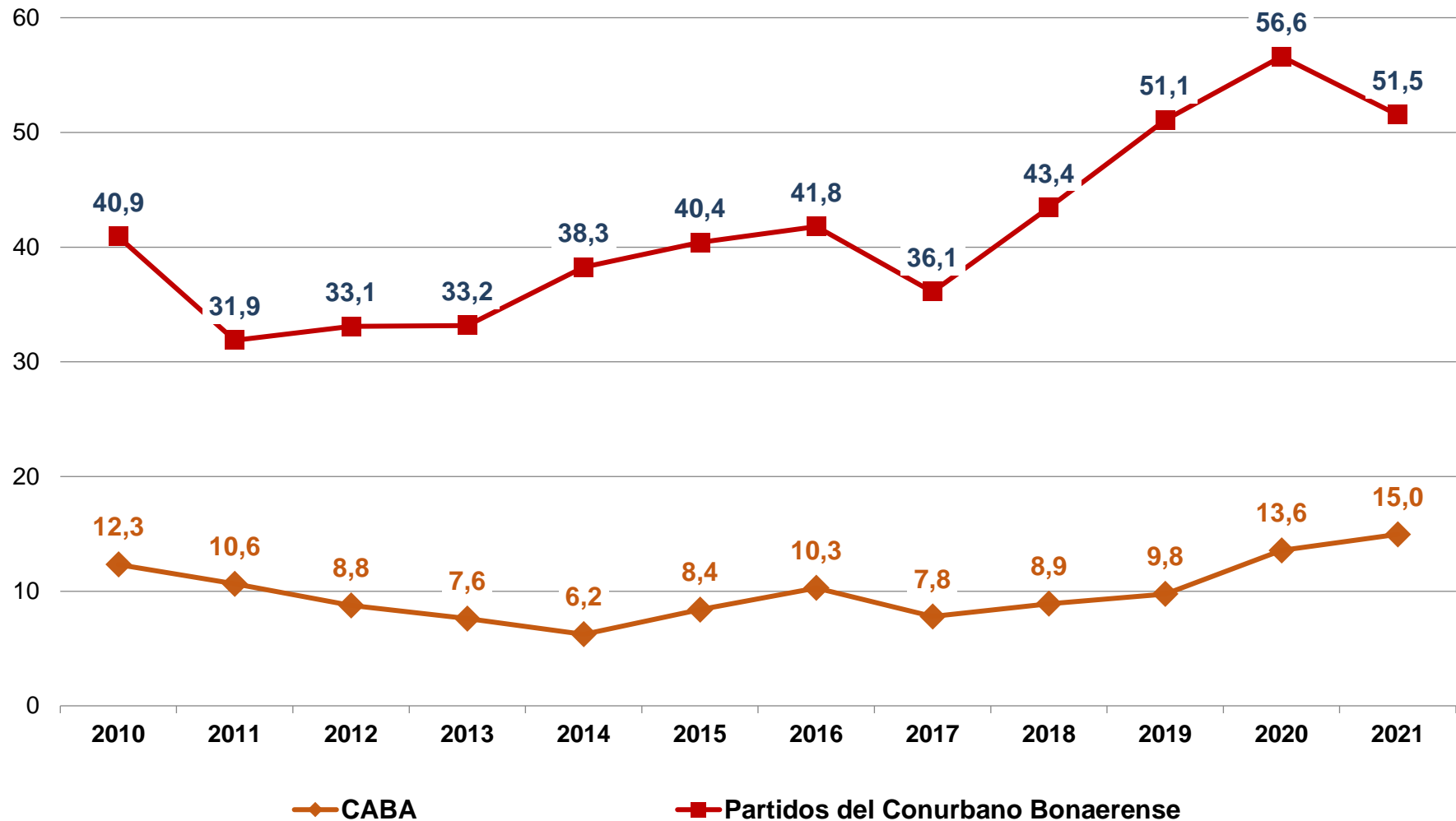
La matriz de pobreza multidimensional constituye una tipología producto de las formas en las que se vinculan el Espacio de los Derechos (Dimensiones de Derechos Sociales y Económicos) y el Espacio del Bienestar (Situación de ingreso de los hogares). Se definen cuatro categorías compuestas por 1) Sin pobreza ni vulnerabilidad: los que no son pobres por ingresos ni presentan carencias en dimensiones de Derechos. 2) Vulnerabilidad por ingresos: tienen ingresos por debajo de la línea de pobreza y no presentan dimensiones con carencia en Derechos Sociales y Económicos. 3) Vulnerabilidad por carencias: no son pobres por ingresos pero presentan una o más dimensiones de Derechos vulneradas. 4) Pobreza multidimensional. 5) Pobreza estructural: son pobres por ingresos y presentan 1 carencia o más en el espacio de Derechos.



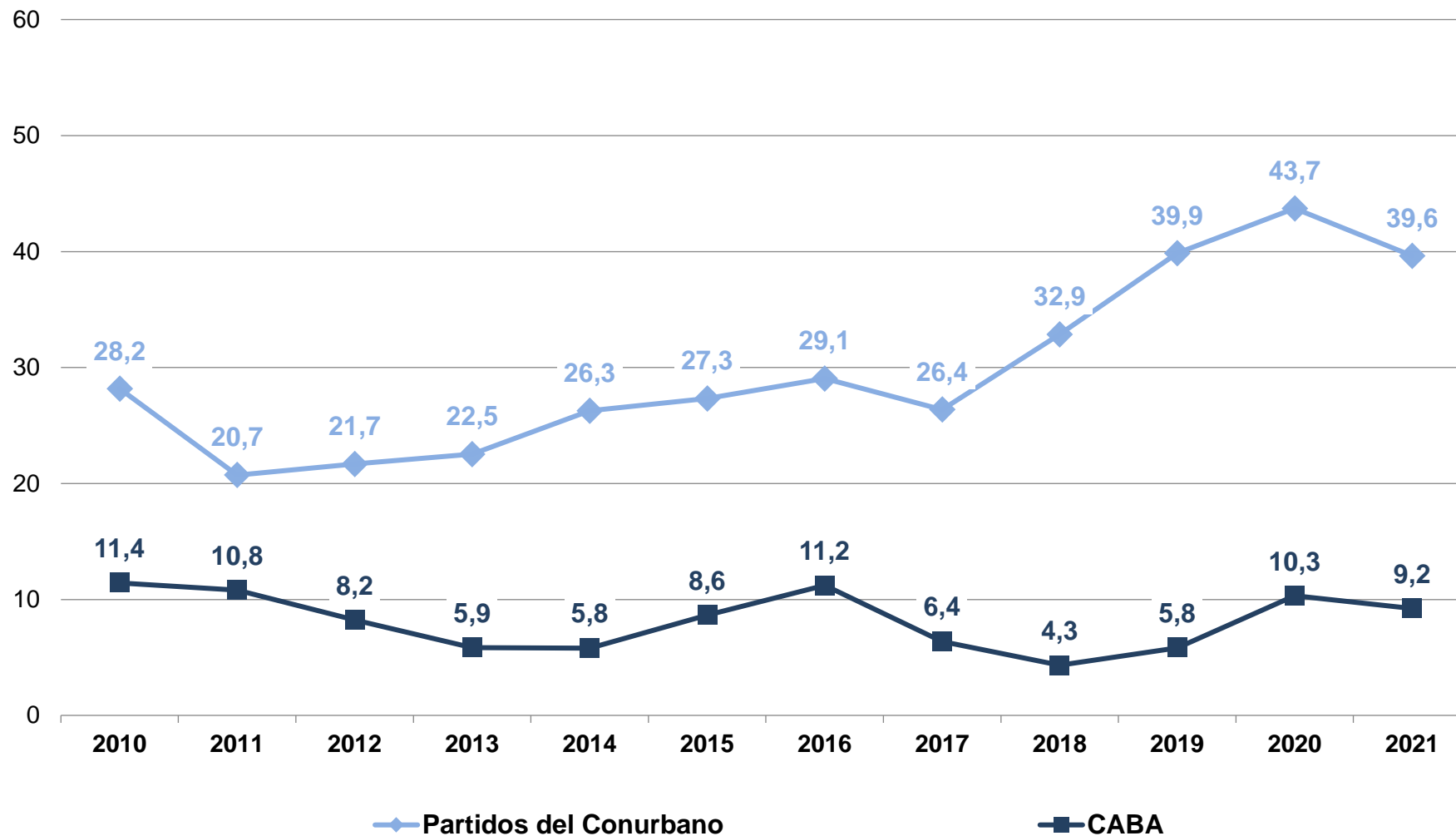
POBREZA POR INGRESOS PORCENTAJE DE HOGARES. 2010-2021



POBREZA POR INGRESOS PORCENTAJE DE POBLACIÓN. 2010-2021

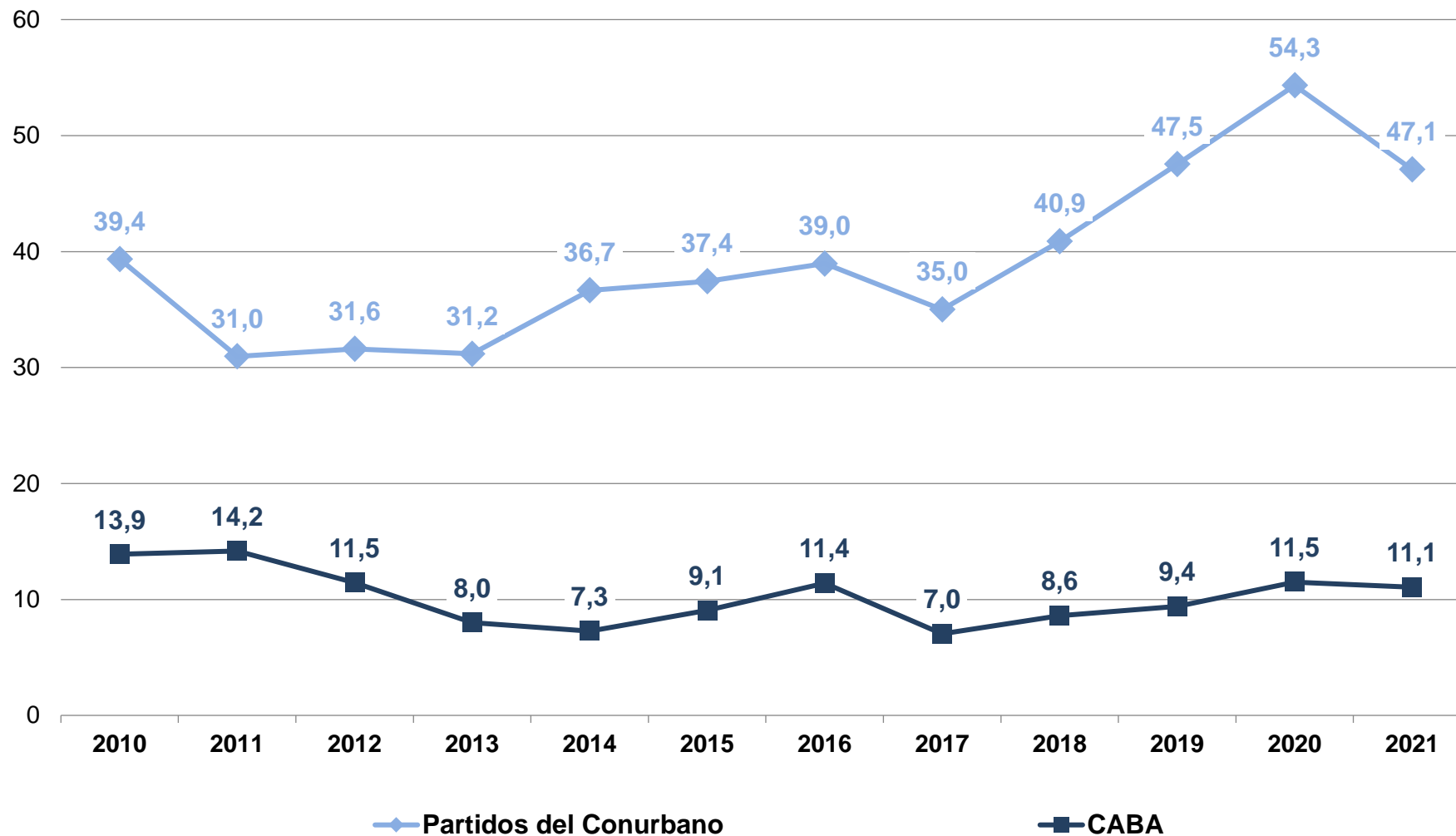


POBREZA MULTIDIMENSIONAL: POBRES POR INGRESOS Y POR AL MENOS UNA CARENCIA DE INCLUSIÓN SOCIAL PORCENTAJE DE HOGARES. 2010-2021

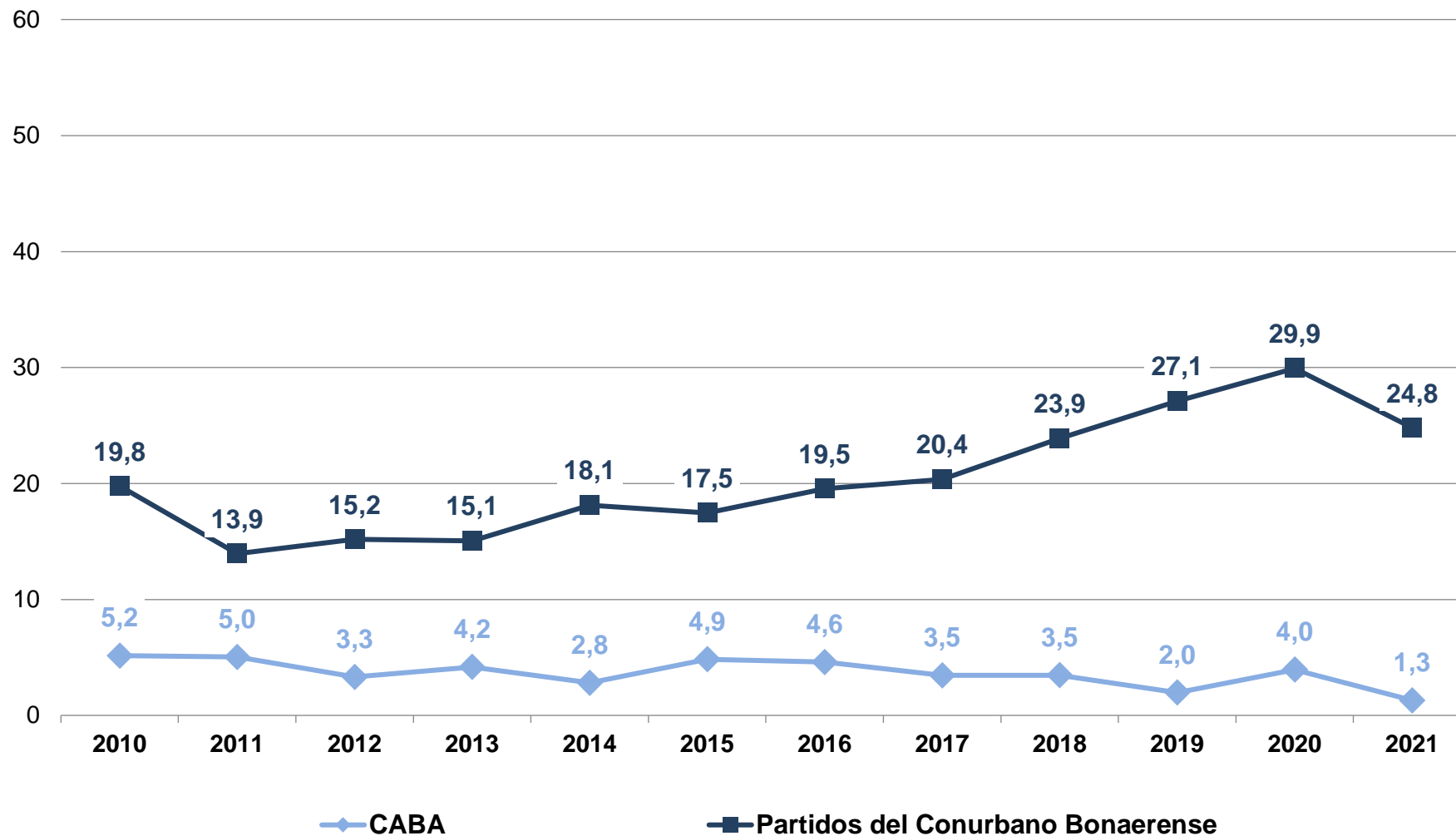


POBREZA MULTIDIMENSIONAL: POBRES POR INGRESOS Y POR AL MENOS UNA CARENCIA DE INCLUSIÓN SOCIAL

PORCENTAJE DE POBLACIÓN. 2010-2021



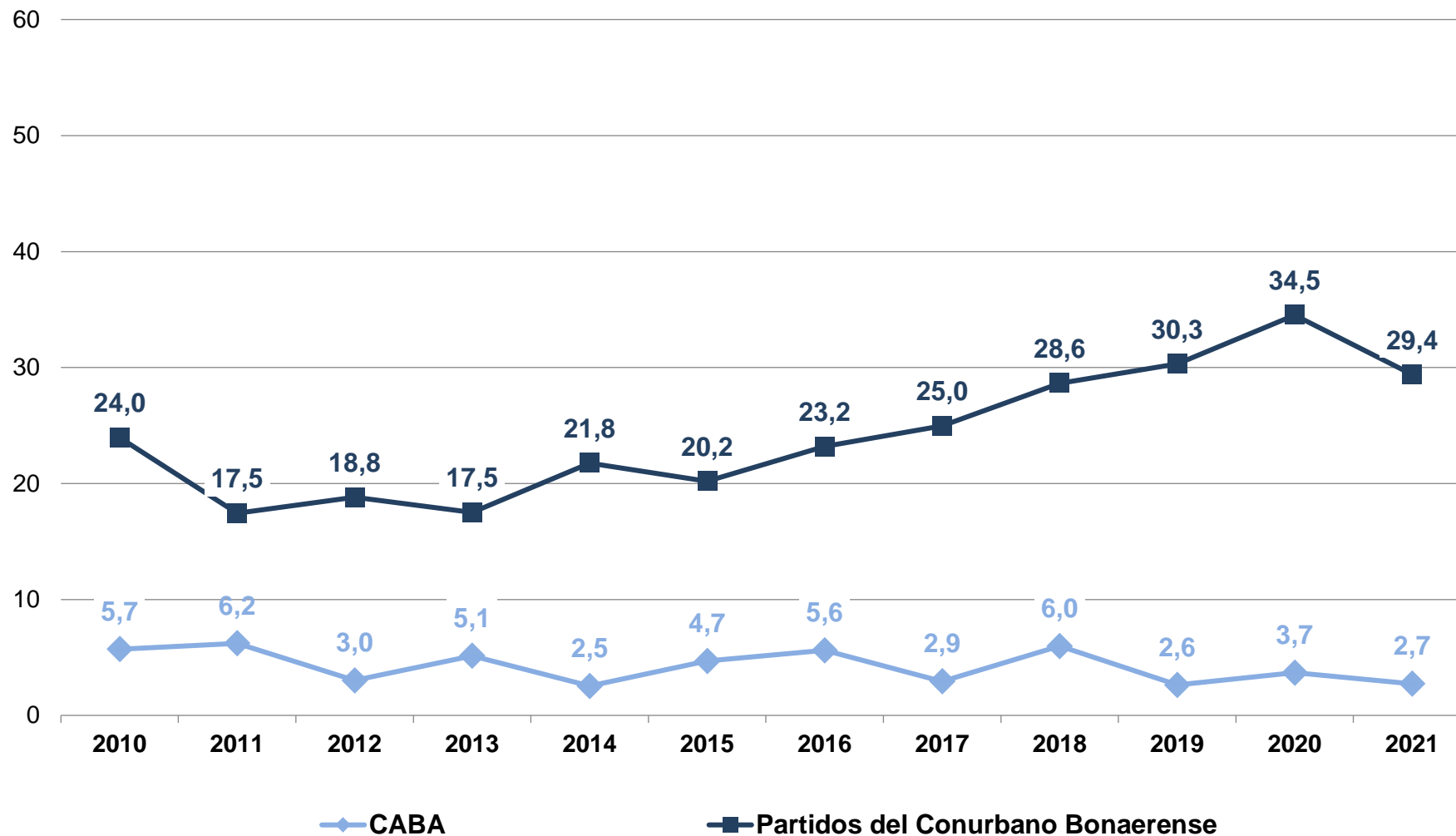
POBREZA ESTRUCTURAL MULTIDIMENSIONAL: POBRES POR INGRESOS Y AFECTADOS POR 3 O MAS DIMENSIONES DE INCLUSION SOCIAL PORCENTAJE DE HOGARES. 2010-2021



Fuente: EDSA Bicentenario (2010-2016) - EDSA Agenda para la Equidad (2017-2025), Observatorio de la Deuda Social Argentina, UCA.



POBREZA ESTRUCTURAL MULTIDIMENSIONAL: POBRES POR INGRESOS Y AFECTADOS POR 3 O MAS DIMENSIONES DE INCLUSION SOCIAL PORCENTAJE DE POBLACIÓN. 2010-2021



RESUMEN DE EVIDENCIAS

- Las evidencias muestran las formas que asumen a lo largo del período 2010-2021 entre la Ciudad Autónoma de Buenos Aires y los partidos del Conurbano Bonaerense para una serie de aspectos asociados a las condiciones materiales de vida y la integración social. En CABA algunas de las privaciones no monetarias manifiestan un carácter marginal como el caso del acceso a servicios básicos o muy reducido como el acceso a un vivienda digna. Para los partidos del Conurbano Bonaerense, estos aspectos asumen una incidencia muy superior aunque registran una mejora a lo largo del período observado.
- Tanto en relación al acceso a la vivienda, los servicios básicos y en el acceso a un medio ambiente saludable se observan mejoras que estuvieron asociadas a la inversión pública en materia de saneamiento y mejora ambiental, se refleja en un descenso de los hogares sin conexión a red cloacal, o a red de agua corriente, el descenso del déficit de servicio sanitario en el las viviendas y de los hogares que residen en las cercanías de espejos de agua contaminados.
- Otros aspectos marcan una evolución desfavorable, particularmente en los últimos años, como el acceso a la alimentación y la salud y al empleo y la seguridad social. Ambos factores están asociados a la crisis, situación que se agrava aún más como consecuencia de la pandemia, el impacto sobre el mercado de trabajo y sobre los ingresos reales de los hogares implicó un incremento de los niveles de pobreza por ingresos y de carencias en estas dimensiones. Como consecuencia de este proceso el análisis de la evolución de la pobreza multidimensional muestra un incremento de la brecha entre que implica un incremento en los niveles de desigualdades estructurales entre la Ciudad Autónoma de Buenos Aires y los Partidos del Conurbano Bonaerense.

FICHA TÉCNICA EDSA NUEVA ETAPA
ENCUESTA DE LA DEUDA SOCIAL ARGENTINA / NUEVA ETAPA 2017-2025

Universo	Hogares particulares. Población de 18 años o más.
Tamaño de la muestra	Muestra puntual hogares: 1800 hogares para Área Metropolitana Bonaerense.
Tipo de encuesta	Multipropósito longitudinal.
Asignación de casos	No proporcional post-calibrado.
Dominio de la muestra	Ciudad Autónoma de Buenos Aires y Conurbano Bonaerense (Conurbano Zona Norte, Conurbano Zona Oeste y Conurbano Zona Sur) Partidos de Almirante Brown, Avellaneda, Berazategui, Escobar, Esteban Echeverría, Ezeiza, Florencio Varela, General Rodríguez, General San Martín, Hurlingham, Ituzaingó, José C. Paz, La Matanza, Lanús, Lomas de Zamora, Malvinas Argentinas, Marcos Paz, Merlo, Moreno, Morón, Pilar, Presidente Perón, Quilmes, San Fernando, San Isidro, San Miguel, San Vicente, Tigre, Tres de Febrero y Vicente López.
Procedimiento de muestreo	Polietápico, con una primera etapa de conglomeración y una segunda de estratificación. La selección de los radios muestrales dentro de cada aglomerado y estrato es aleatoria y ponderada por la cantidad de hogares de cada radio. Las manzanas al interior de cada punto muestral y los hogares de cada manzana se seleccionan aleatoriamente a través de un muestro sistemático, mientras que los individuos dentro de cada vivienda son elegidos mediante un sistema de cuotas de sexo y edad.
Criterio de estratificación	Un primer criterio de estratificación define los dominios de análisis de la información de acuerdo a la pertenencia a región y tamaño de población de los aglomerados. Un segundo criterio remite a un criterio socio-económico de los hogares. Este criterio se establece a los fines de optimizar la distribución final de los puntos de relevamiento. Calibración por dominio, estrato, edad, sexo y condición de actividad de población de 18 años y más.
Fecha de realización	Terceros trimestres de cada año para la serie 2017-2025
Error muestral (hogares)	+/- 1,3 , con una estimación de una proporción poblacional del 50 y un nivel de confianza del 95 .



www.uca.edu.ar/observatorio



observatorio_deudasocial@uca.edu.ar



@ODSAUCA



odsa_uca

