



Observatorio
de la Deuda
Social Argentina



UCA

MINISTERIO DE DESARROLLO SOCIAL DE LA NACIÓN

*PLAN DE ASISTENCIA TÉCNICA DEL OBSERVATORIO DE LA DEUDA
SOCIAL ARGENTINA AL MINISTERIO DE DESARROLLO SOCIAL 2021-
2022*

Informe 1

Población destinataria del programa
Potenciar Trabajo del Ministerio de
Desarrollo Social.

Caracterización general. 2021

Encuesta de la Deuda Social Argentina
(EDSA), 2021

INTRODUCCIÓN

- A partir de los datos de la Encuesta de la Deuda Social Argentina (EDSA 2021) de la UCA se puede realizar una aproximación a las particularidades de los destinatarios del programa Potenciar Trabajo del MDS.
- Los datos relevados por la EDSA en 2021 expandidos al total urbano del país indican que un 2,2% de la población de 18 años, lo cual representa el 3,5% de la población económicamente activa de 18 años y más, declaró estar recibiendo ingresos por el programa Potenciar Trabajo.

1. TIPO, ALCANCE Y CUMPLIMIENTO DE LAS CONTRAPRESTACIONES LABORALES O FORMATIVAS DE LOS DESTINATARIOS DEL PROGRAMA POTENCIAR TRABAJO DEL MDS



NIVEL DE CUMPLIMIENTO DE LAS PRESTACIONES



Cuadro 1.1. Distribución del total de destinatarios del programa PT del MDS según la realización de capacitaciones en el último año, recientes contraprestaciones laborales y prestación de trabajo doméstico intensivo no remunerado. Área cubierta por la EDSA 2021

-En porcentaje de personas de 18 años y más, destinatarias del programa PT del MDS-

Realiza contraprestación laboral	75,0%
Cursos de capacitación, contraprestación laboral y trabajo doméstico intensivo	18,8%
Contraprestación laboral y trabajo doméstico intensivo	33,0%
Contraprestación laboral y cursos de capacitación	12,3%
Sólo contraprestación laboral	10,9%
Resto de situaciones	25,0%
Cursos de capacitación y trabajo doméstico intensivo	3,6%
Sólo cursos de capacitación	1,4%
Sólo trabajo doméstico intensivo	15,2%
No hace contraprestación laboral, cursos de capacitación ni trabajo doméstico intensivo	4,8%
Total de destinatarios del programa PT del MDS	100,0%

Cuadro 1.2. Distribución del total de destinatarios del programa PT del MDS según la realización de capacitaciones en el último año, recientes contraprestaciones laborales y prestación de trabajo doméstico intensivo no remunerado. Área cubierta por la EDSA 2021

-En porcentaje de personas de 18 años y más, destinatarias del programa PT del MDS-

Realiza cursos de capacitación	36,1%
Cursos de capacitación, contraprestación laboral y trabajo doméstico intensivo	18,8%
Cursos de capacitación y contraprestación laboral	12,3%
Cursos de capacitación y trabajo doméstico intensivo	3,6%
Sólo cursos de capacitación	1,4%
Resto de situaciones	63,9%
Contraprestación laboral y trabajo doméstico intensivo	33,0%
Sólo contraprestación laboral	10,9%
Sólo trabajo doméstico intensivo	15,2%
No hace contraprestación laboral, cursos de capacitación ni trabajo doméstico intensivo	4,8%
Total de destinatarios del programa PT del MDS	100,0%

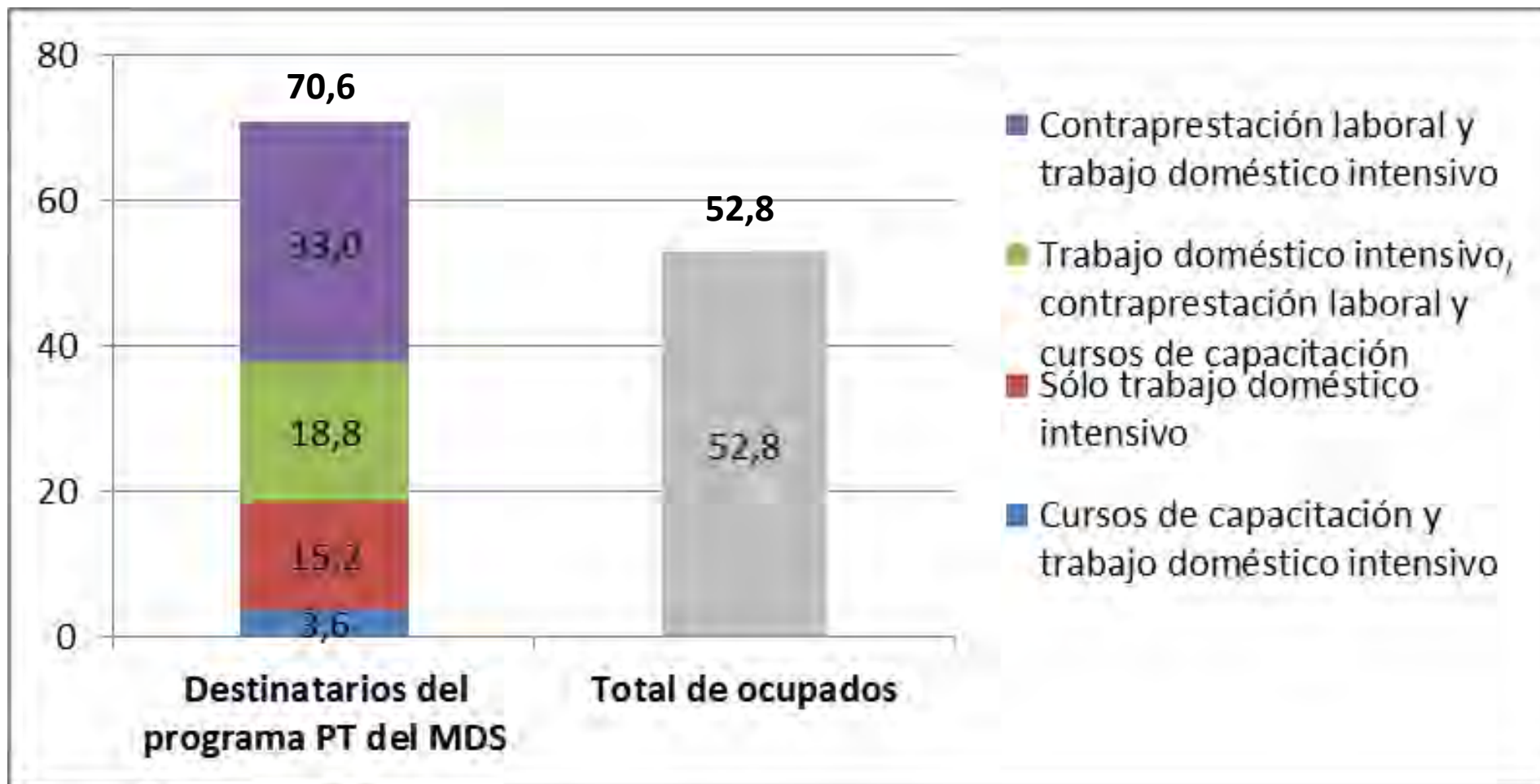
Cuadro 1.3. Distribución del total de destinatarios del programa PT del MDS según la realización de capacitaciones en el último año, recientes contraprestaciones laborales y prestación de trabajo doméstico intensivo no remunerado. Área cubierta por la EDSA 2021

-En porcentaje de personas de 18 años y más, destinatarias del programa PT del MDS-

Realiza trabajo doméstico intensivo	70,6%
Trabajo doméstico intensivo, contraprestación laboral y cursos de capacitación	18,8%
Contraprestación laboral y trabajo doméstico intensivo	33,0%
Cursos de capacitación y trabajo doméstico intensivo	3,6%
Sólo trabajo doméstico intensivo	15,2%
Resto de situaciones	29,4%
Cursos de capacitación y contraprestación laboral	12,3%
Sólo contraprestación laboral	10,9%
Sólo cursos de capacitación	1,4%
No hace contraprestación laboral, cursos de capacitación ni trabajo doméstico intensivo	4,8%
Total de destinatarios del programa PT del MDS	100,0%

Gráfico 1.1. Incidencia del trabajo doméstico intensivo en los destinatarios del programa PT del MDS, según la realización de capacitaciones en el último año y de recientes contraprestaciones laborales, y en el total de ocupados. Área cubierta por la EDSA 2021

-En porcentaje de personas de 18 años y más, según población de referencia-



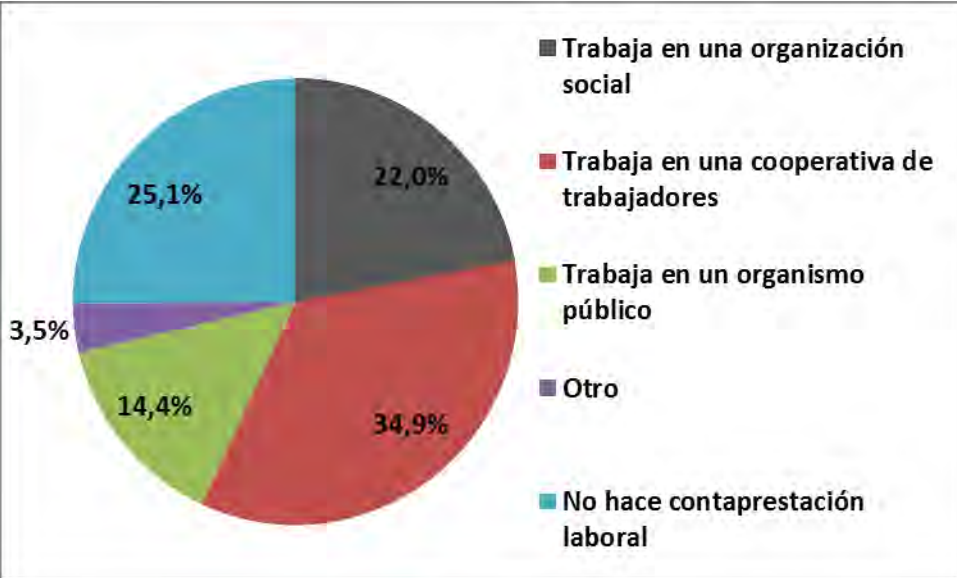
TIPO DE INSTITUCIONES EN LAS QUE LOS DESTINATARIOS DEL PT REALIZAN LAS CONTRAPRESTACIONES LABORALES



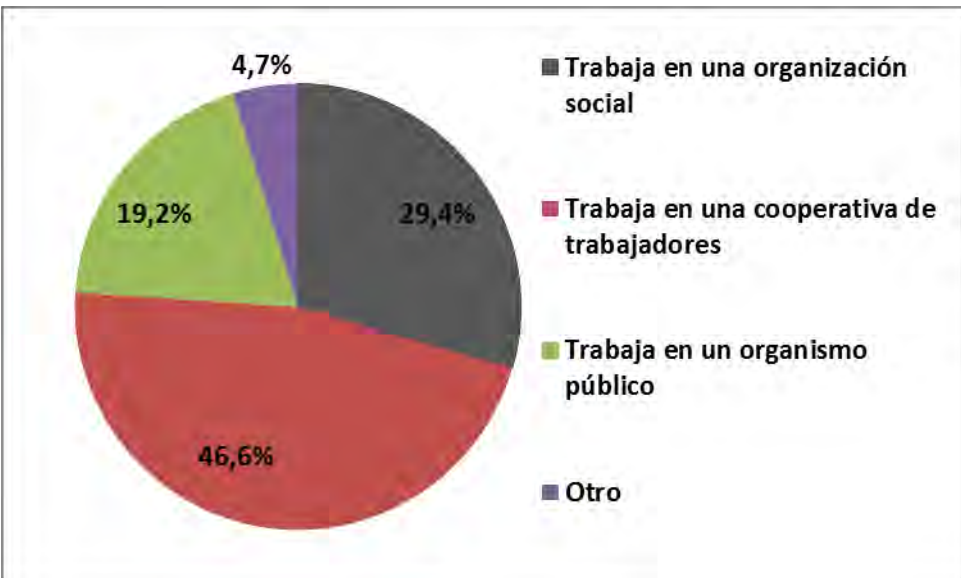
Gráfico 1.2. Distribución de los destinatarios del programa PT del MDS según la institución donde realizan la contraprestación laboral. Área cubierta por la EDSA 2021

-En porcentaje de personas de 18 años y más, según población de referencia-

Porcentaje respecto el total de destinatarios



Porcentaje respecto los destinatarios que realizan contraprestación laboral



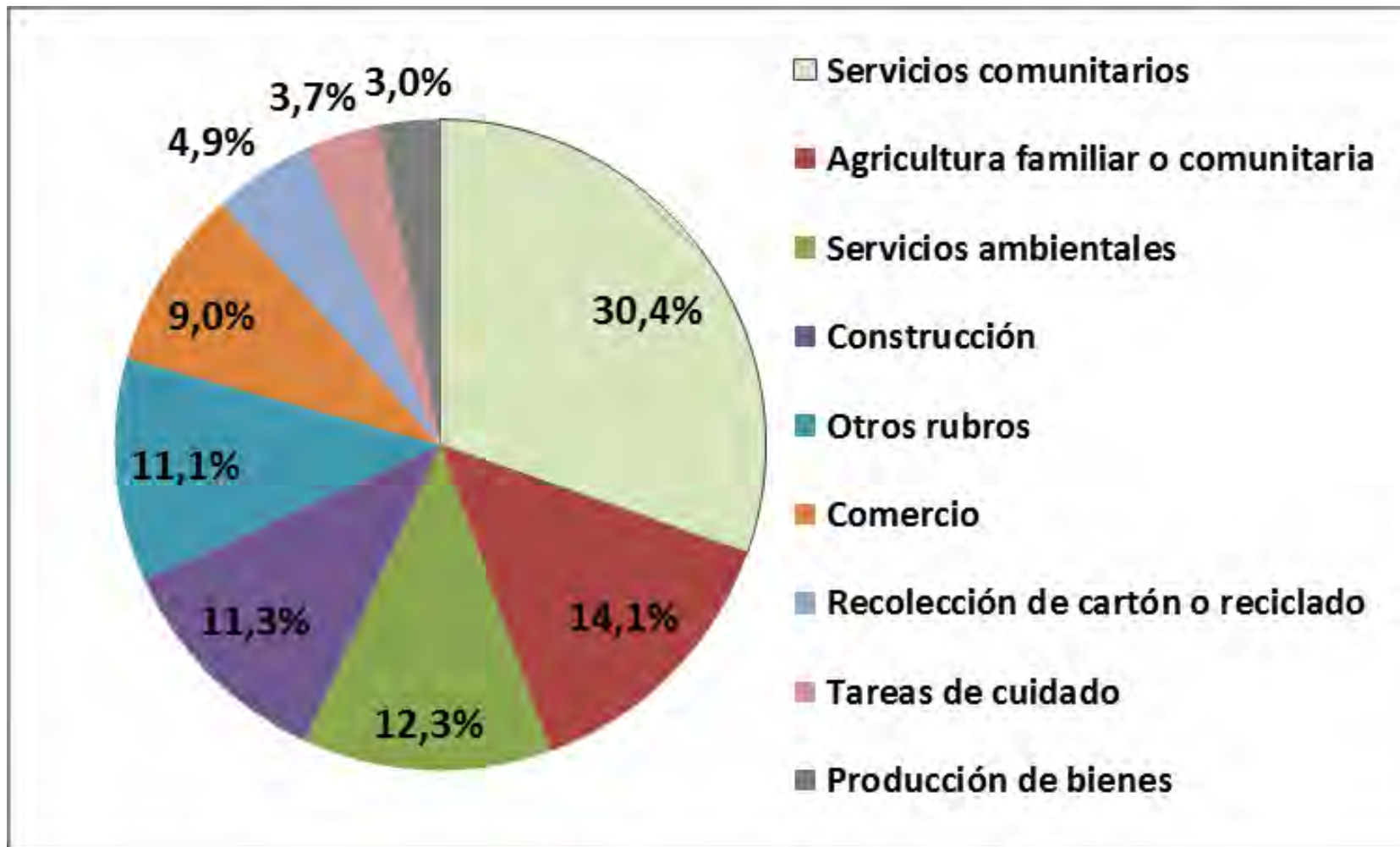
Fuente: EDSA Agenda para la Equidad (2017-2025), Observatorio de la Deuda Social Argentina, UCA. Total de casos: 224 destinatarios del PT y 168 destinatarios que realizan contraprestación laboral.

TIPO DE ACTIVIDADES DESARROLLADAS EN LAS CONTRAPRESTACIONES LABORALES POR LOS DESTINATARIOS DEL PT



Gráfico 1.3. Distribución de los destinatarios del programa PT del MDS según el tipo de actividad de la contraprestación. Área cubierta por la EDSA 2021

-En porcentaje de personas de 18 años y más, destinatarias de programas de empleo del MDS que realizan contraprestación laboral-



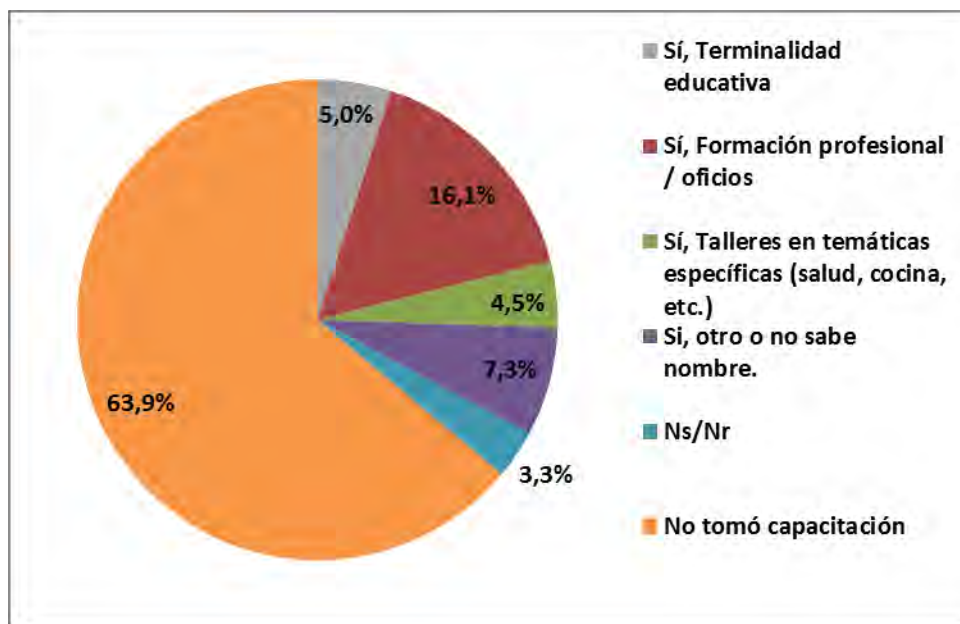
TIPOS DE CAPACITACIONES REALIZADAS POR LOS DESTINATARIOS DEL PT



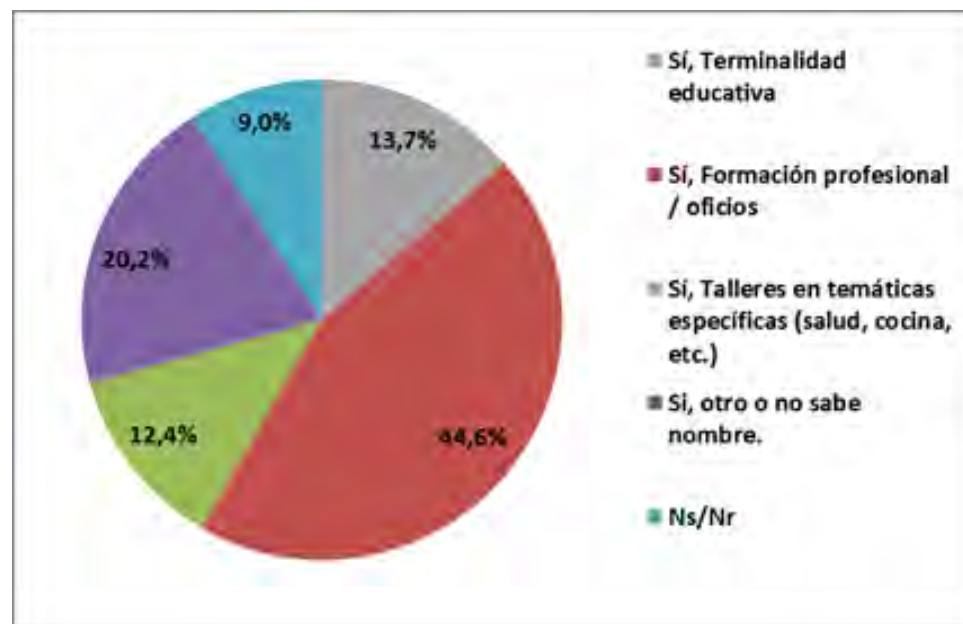
Gráfico 1.4. Distribución de los destinatarios del programa PT del MDS según el tipo de capacitaciones realizadas en el último año. Área cubierta por la EDSA 2021

-En porcentaje de personas de 18 años y más, según población de referencia-

Porcentaje respecto el total de destinatarios



Porcentaje respecto los destinatarios que realizan capacitación

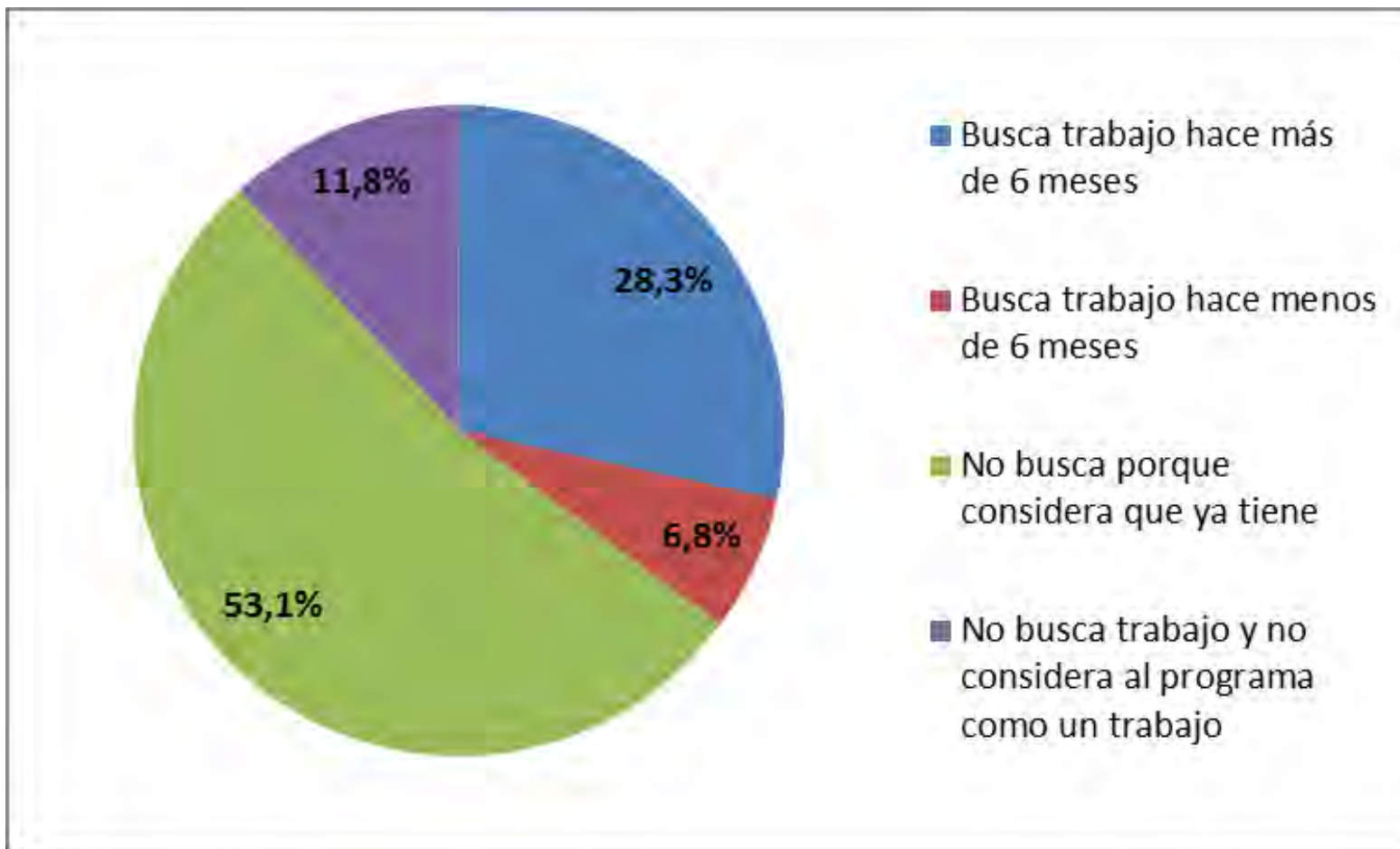


SITUACIÓN DE LOS DESTINATARIOS DEL PT ANTE LA BÚSQUEDA DE TRABAJO



Gráfico 1.5. Distribución de los destinatarios del programa PT del MDS según su situación ante la búsqueda de trabajo. Área cubierta por la EDSA 2021

-En porcentaje de personas de 18 años y más, destinatarias del PT del MDS-



DESARROLLO DE ACTIVIDADES LABORALES COMPLEMENTARIAS A LAS DEL PT



Gráfico 1.6. A Distribución de los destinatarios del programa PT del MDS según si poseen o no otra actividad laboral. Área cubierta por la EDSA 2021

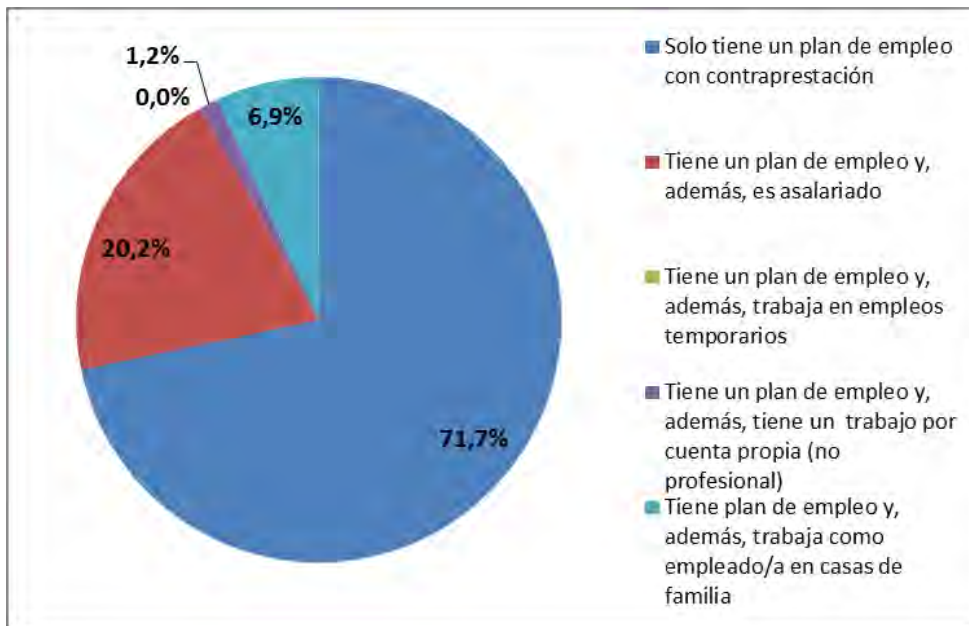
-En porcentaje de personas de 18 años y más, destinatarias del programa PT del MDS que declaran actividad laboral-



Gráfico 1.6.B Distribución de los destinatarios del programa PT del MDS según si poseen o no otra actividad laboral por sexo. Área cubierta por la EDSA 2021

-En porcentaje de personas de 18 años y más, destinatarias del PT del MDS-

Mujeres



Varones

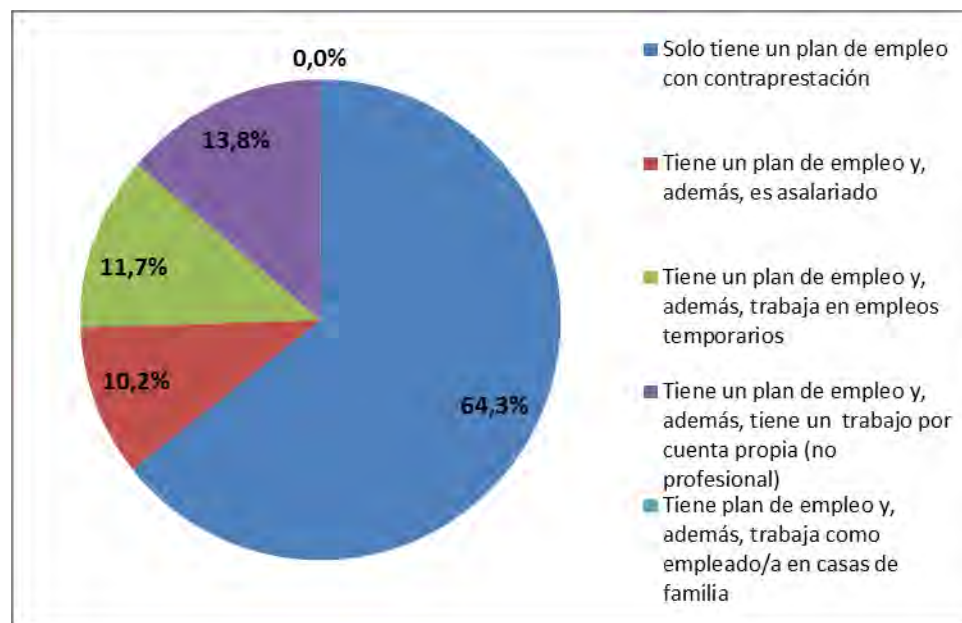
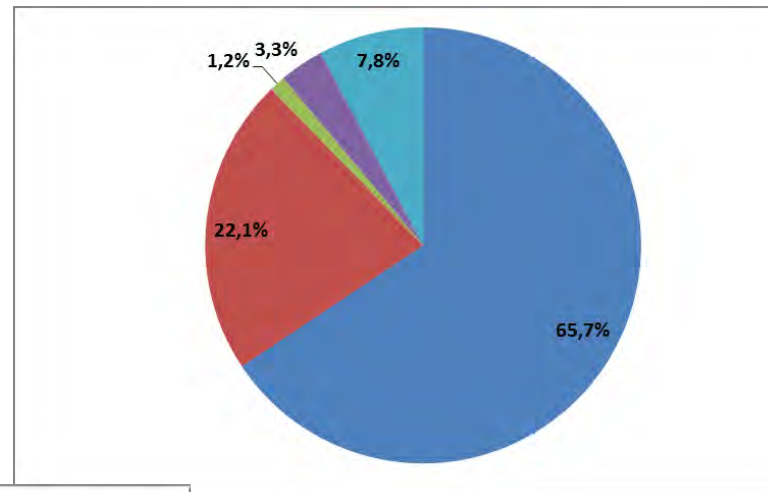
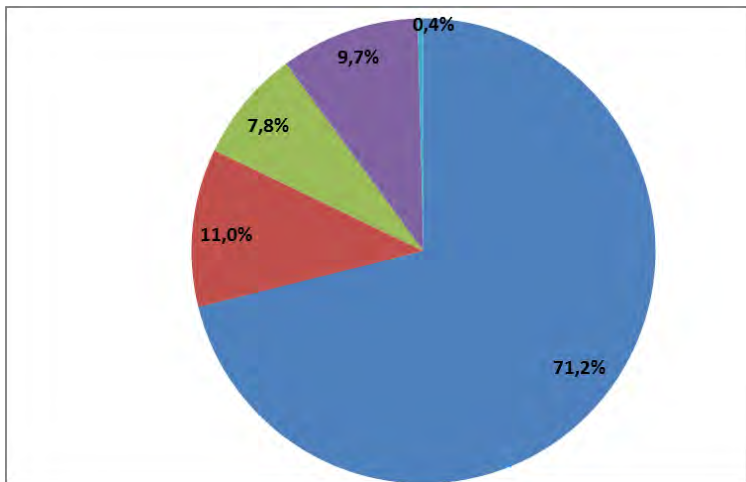


Gráfico 1.6.C Distribución de los destinatarios del programa PT del MDS según si poseen o no otra actividad laboral por edad. Área cubierta por la EDSA 2021

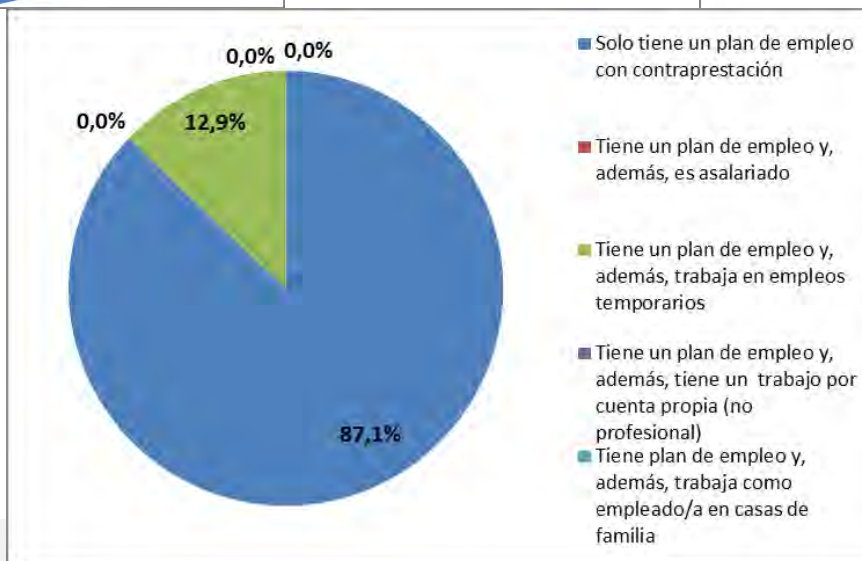
-En porcentaje de personas de 18 años y más, destinatarias del PT del MDS que declaran actividad laboral según referencia-

18 a 34 años

35 a 54 años



55 años y más



- Solo tiene un plan de empleo con contraprestación
- Tiene un plan de empleo y, además, es asalariado
- Tiene un plan de empleo y, además, trabaja en empleos temporarios
- Tiene un plan de empleo y, además, tiene un trabajo por cuenta propia (no profesional)
- Tiene plan de empleo y, además, trabaja como empleado/a en casas de familia

2. CARACTERIZACIÓN DE LOS DESTINATARIOS DEL PROGRAMA POTENCIAR TRABAJO DEL MDS SEGÚN CARACTERÍSTICAS SOCIODEMOGRÁFICAS



Gráfico 2.1.A Distribución de los destinatarios del programa PT del MDS y del total de ocupados según sexo. Área cubierta por la EDSA 2021

-En porcentaje de personas de 18 años y más, según población de referencia-

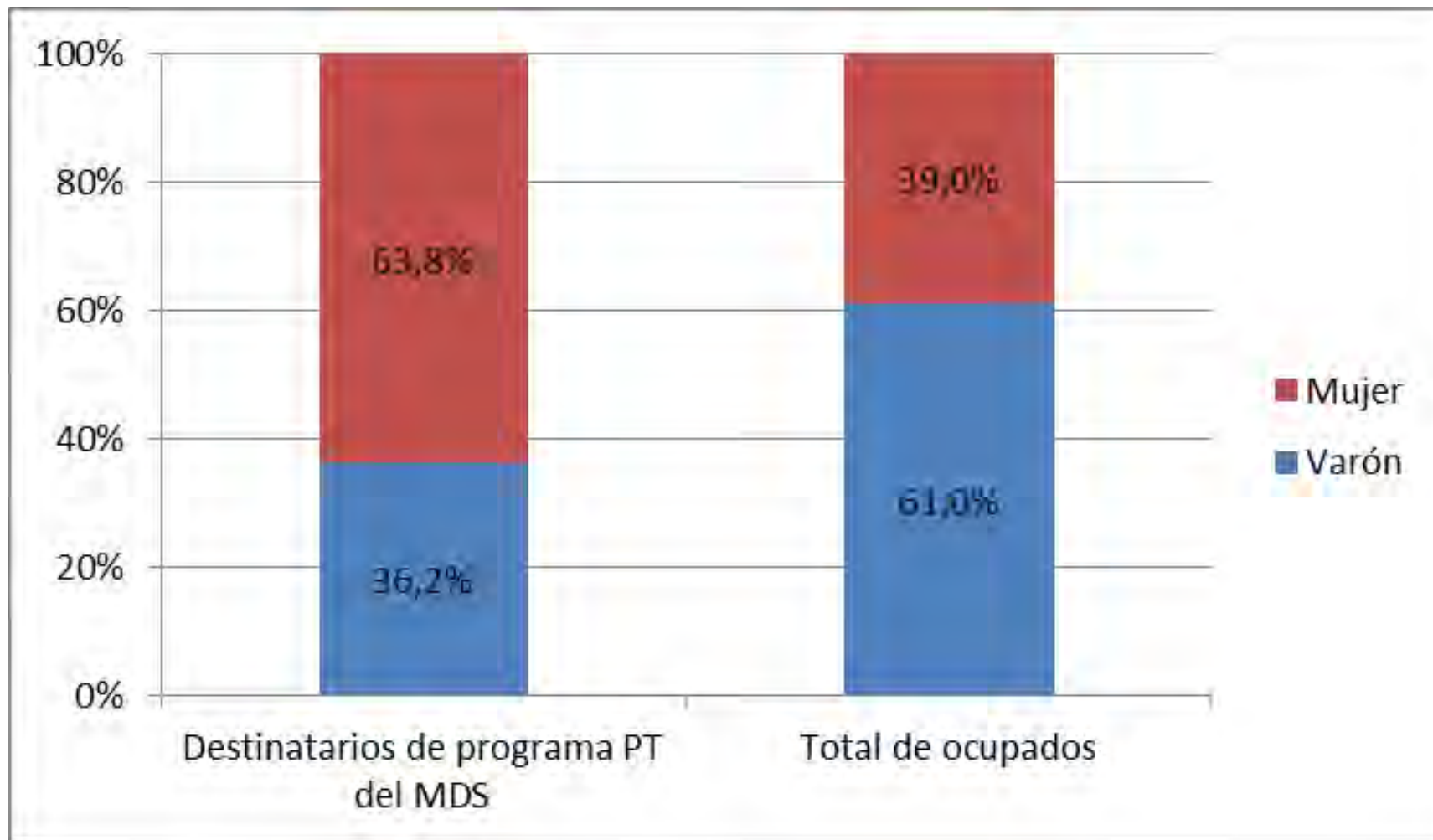


Gráfico 2.1.B Distribución de los destinatarios del programa PT del MDS y del total de ocupados según edad. Área cubierta por la EDSA. 2021
 -En porcentaje de personas de 18 años y más, según población de referencia-

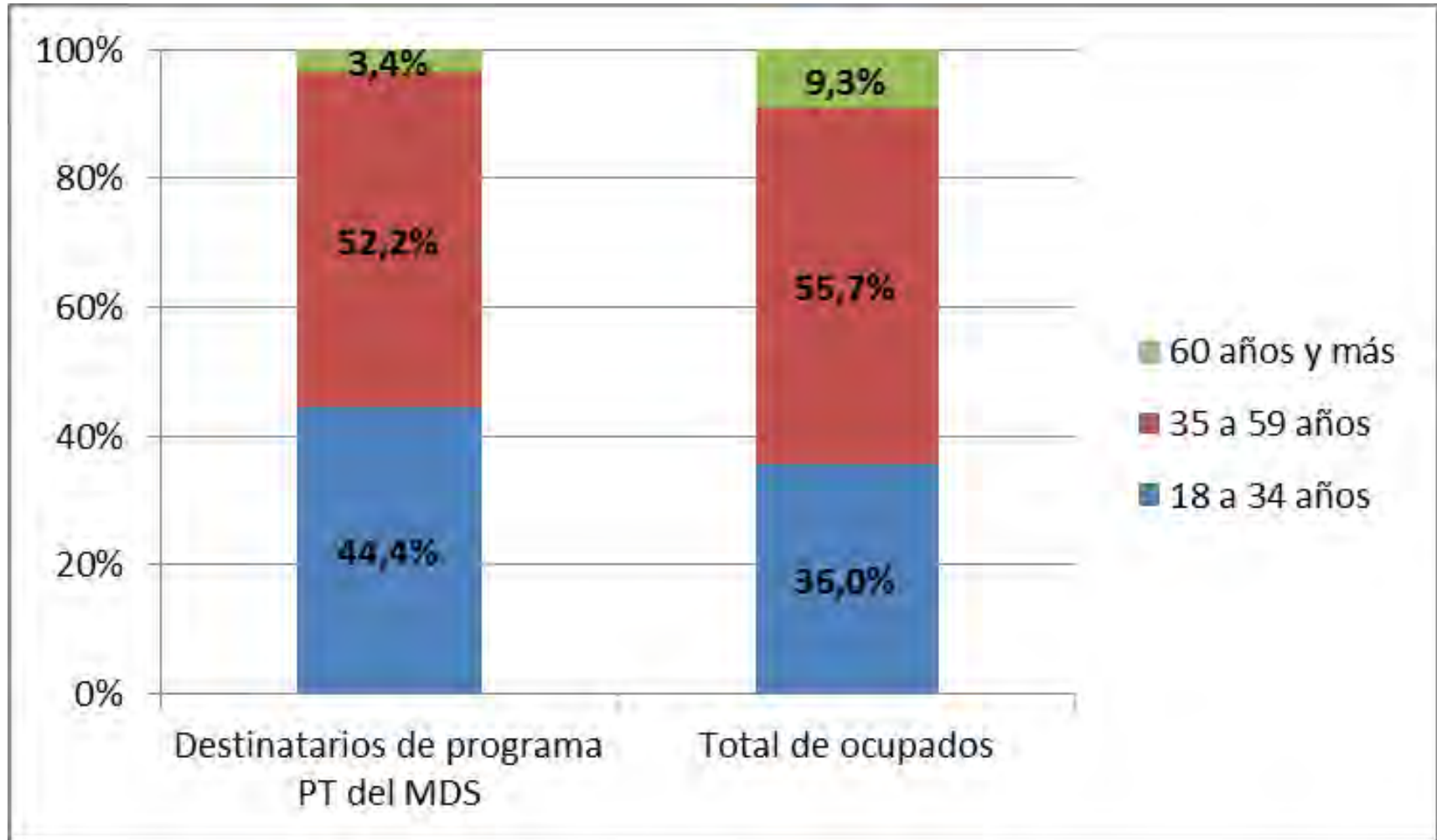


Gráfico 2.2. Distribución de los destinatarios del programa PT del MDS y del total de ocupados según edad por sexo. Área cubierta por la EDSA 2021

-En porcentaje de personas de 18 años y más, según población de referencia-

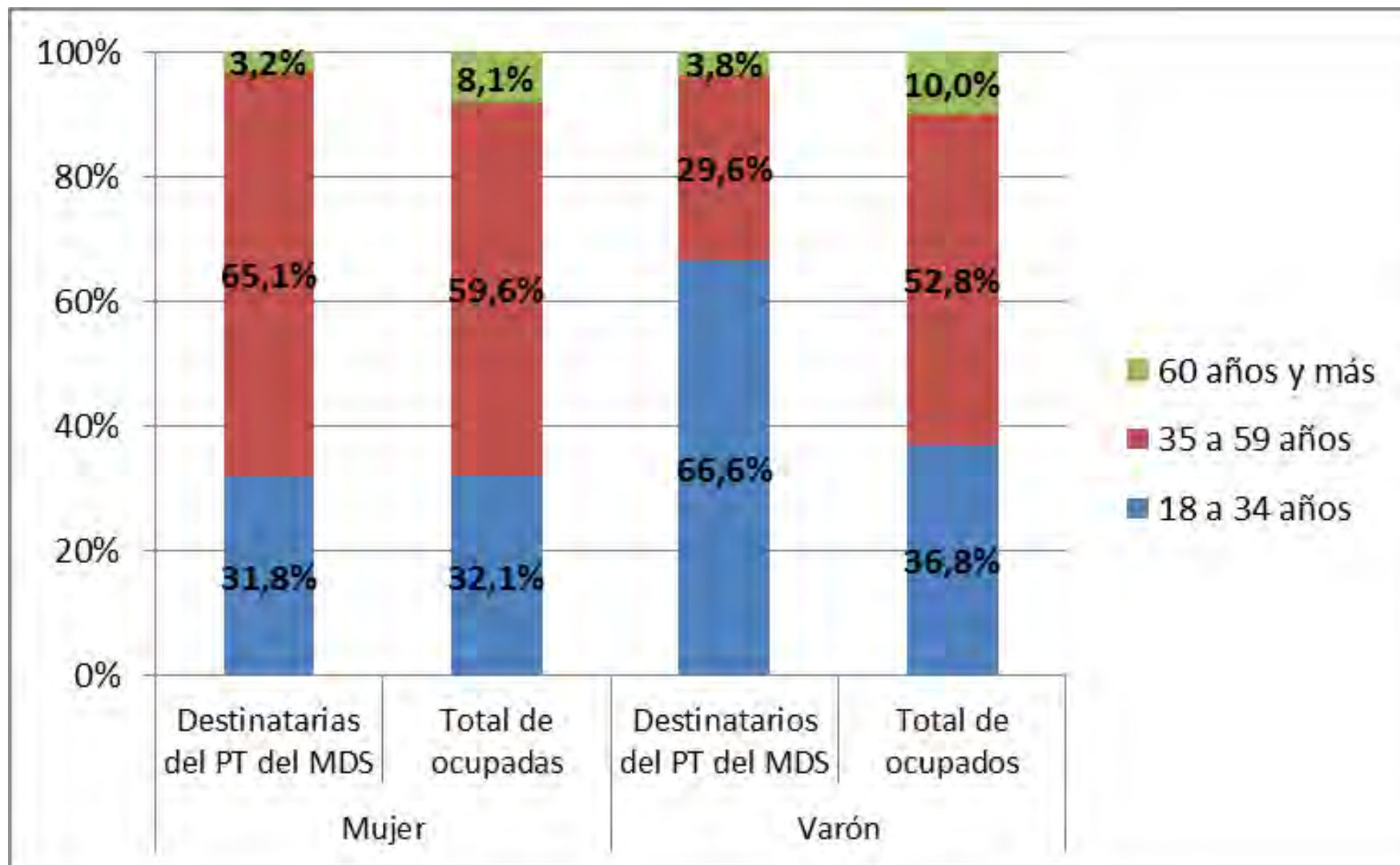


Gráfico 2.3.A. Distribución de los destinatarios del programa PT del MDS y del total de ocupados según nivel educativo. Área cubierta por la EDSA 2021

-En porcentaje de personas de 18 años y más, según población de referencia-

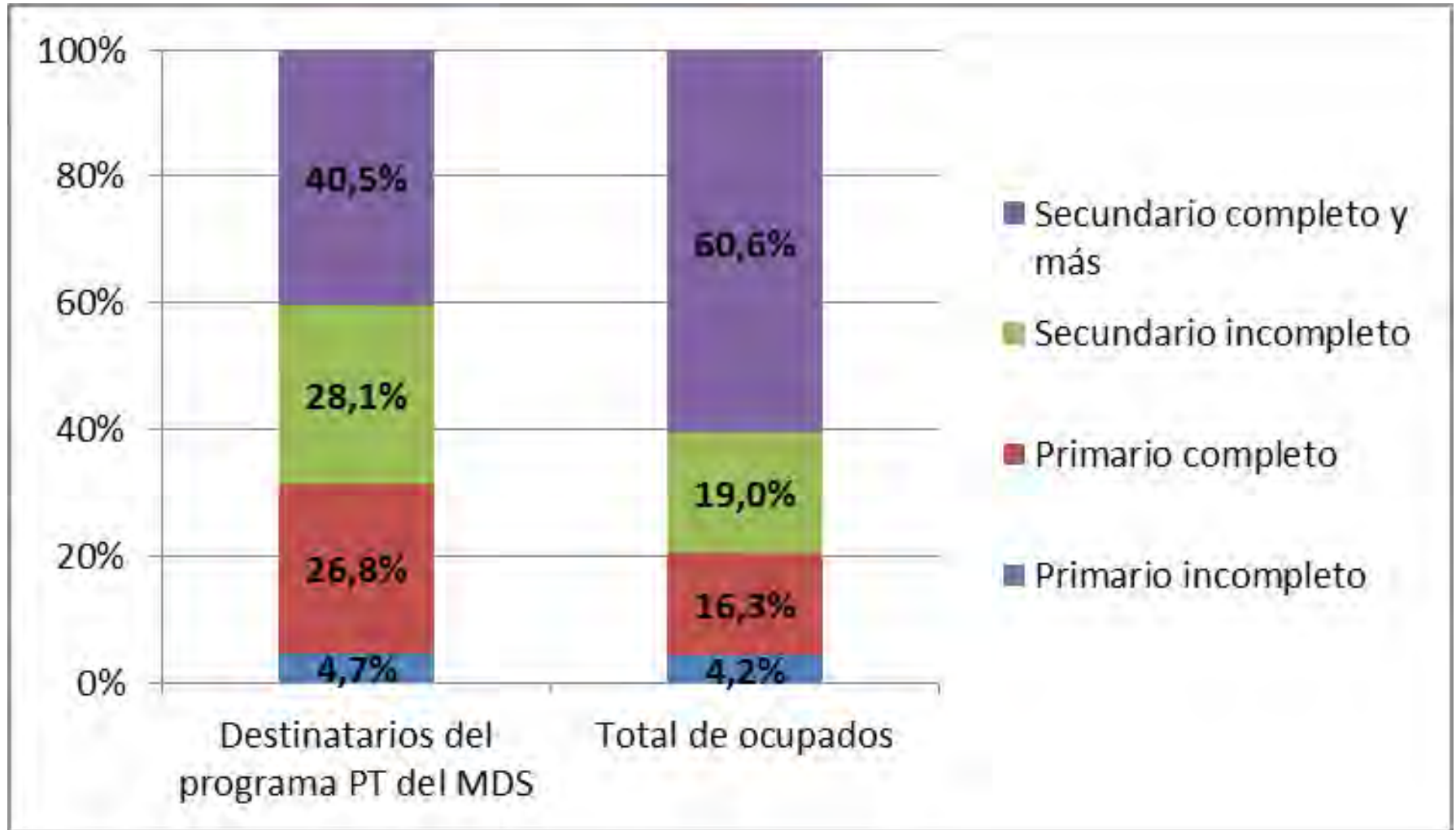


Gráfico 2.3.B Distribución de los destinatarios del programa PT del MDS y del total de ocupados según nivel educativo por sexo. Área cubierta por la EDSA 2021

-En porcentaje de personas de 18 años y más, según población de referencia-

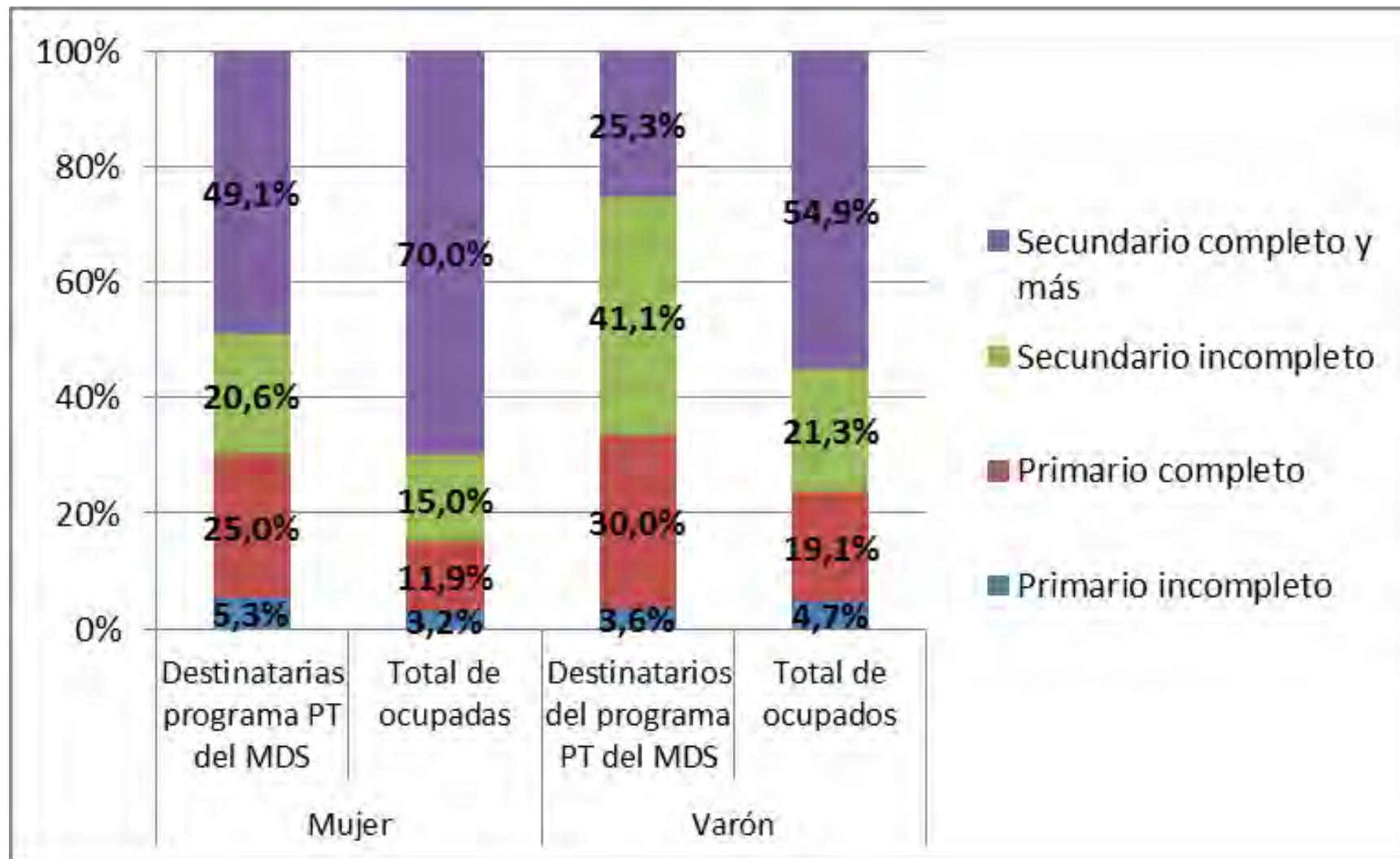


Gráfico 2.4.A. Distribución de los destinatarios del programas PT del MDS y del total de ocupados según relación de parentesco. Área cubierta por la EDSA 2021

-En porcentaje de personas de 18 años y más, según población de referencia-

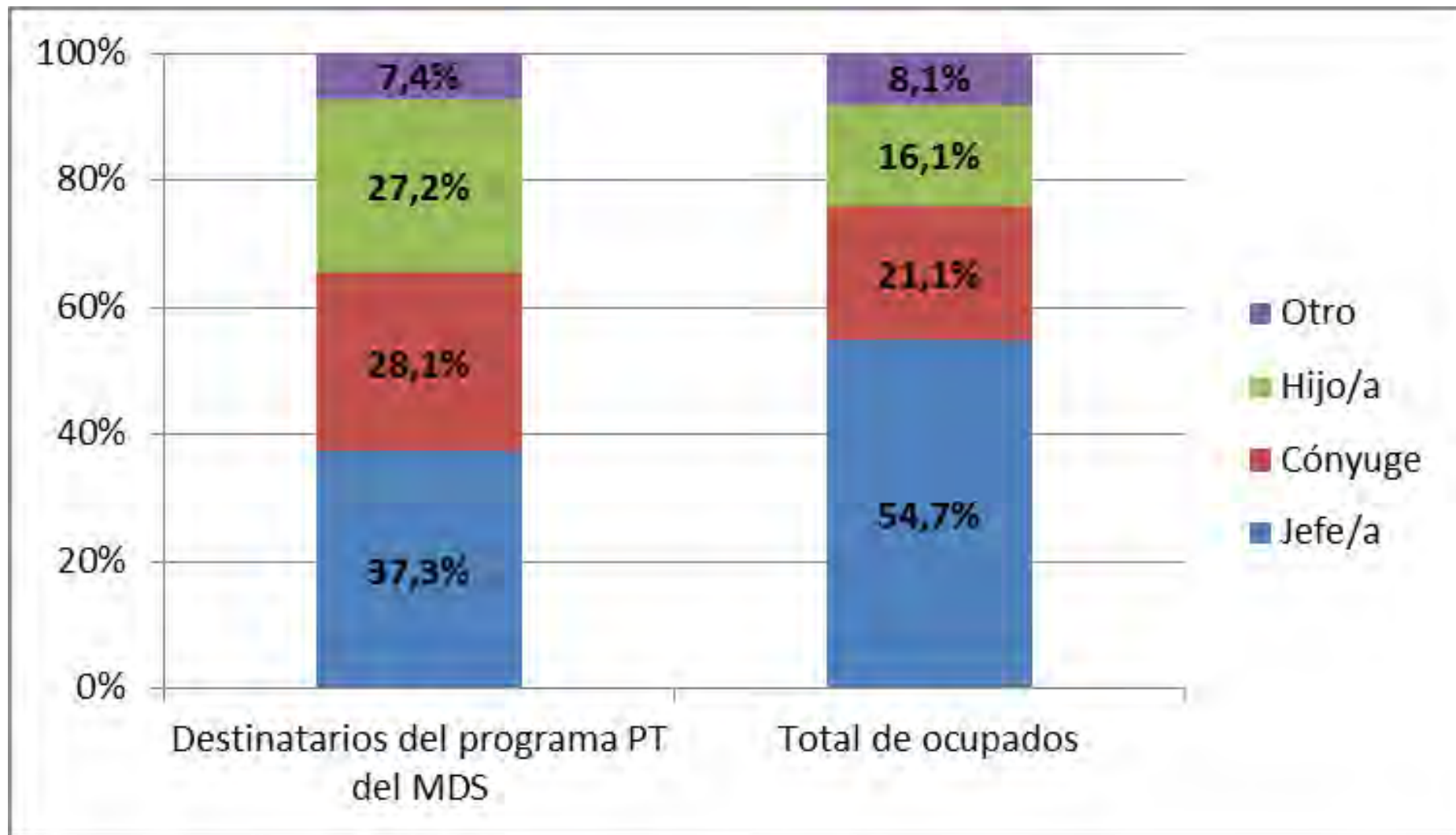


Gráfico 2.4.B. Distribución de los destinatarios del programa PT del MDS y del total de ocupados según relación de parentesco por sexo. Área cubierta por la EDSA 2021

-En porcentaje de personas de 18 años y más, según población de referencia-

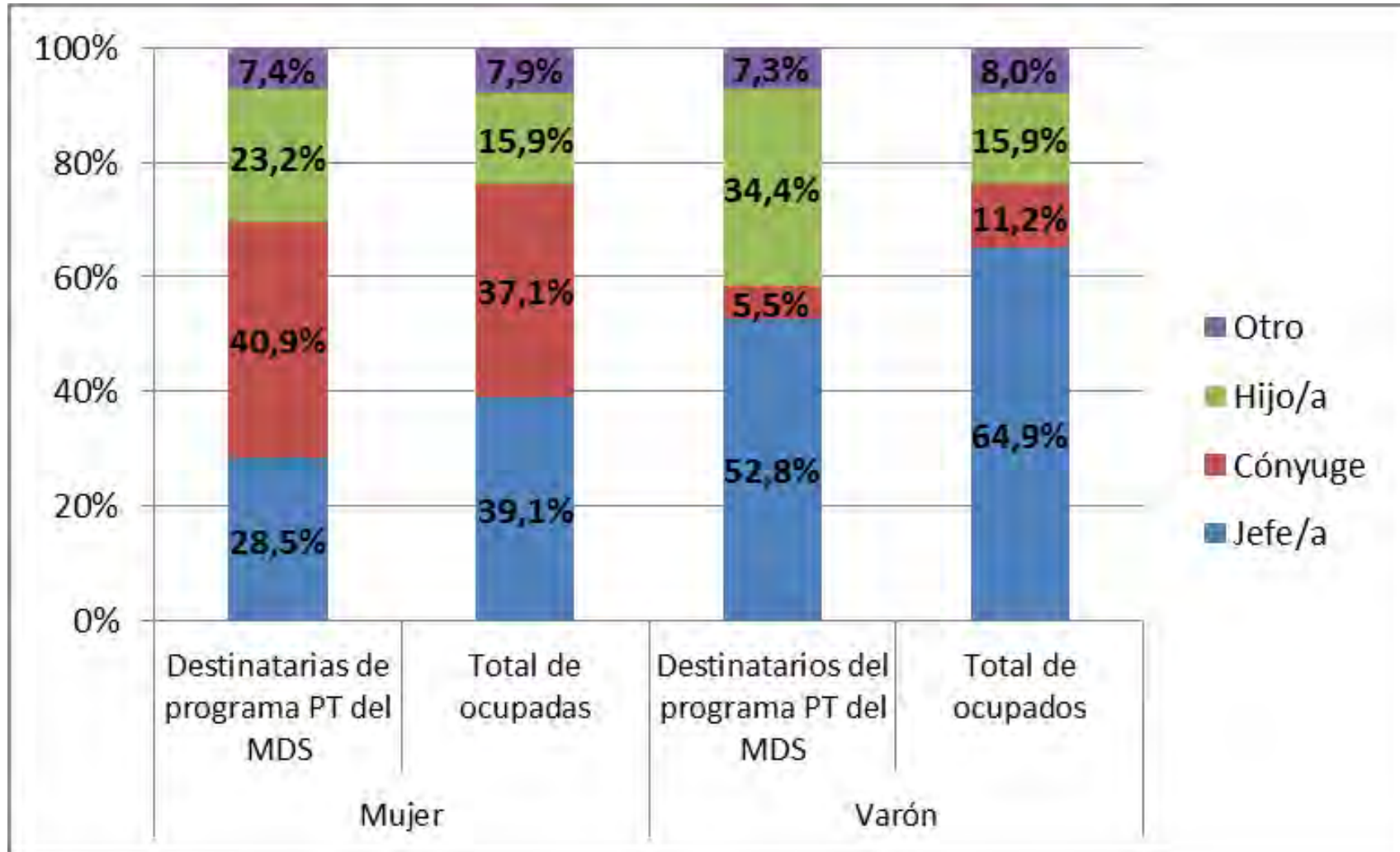
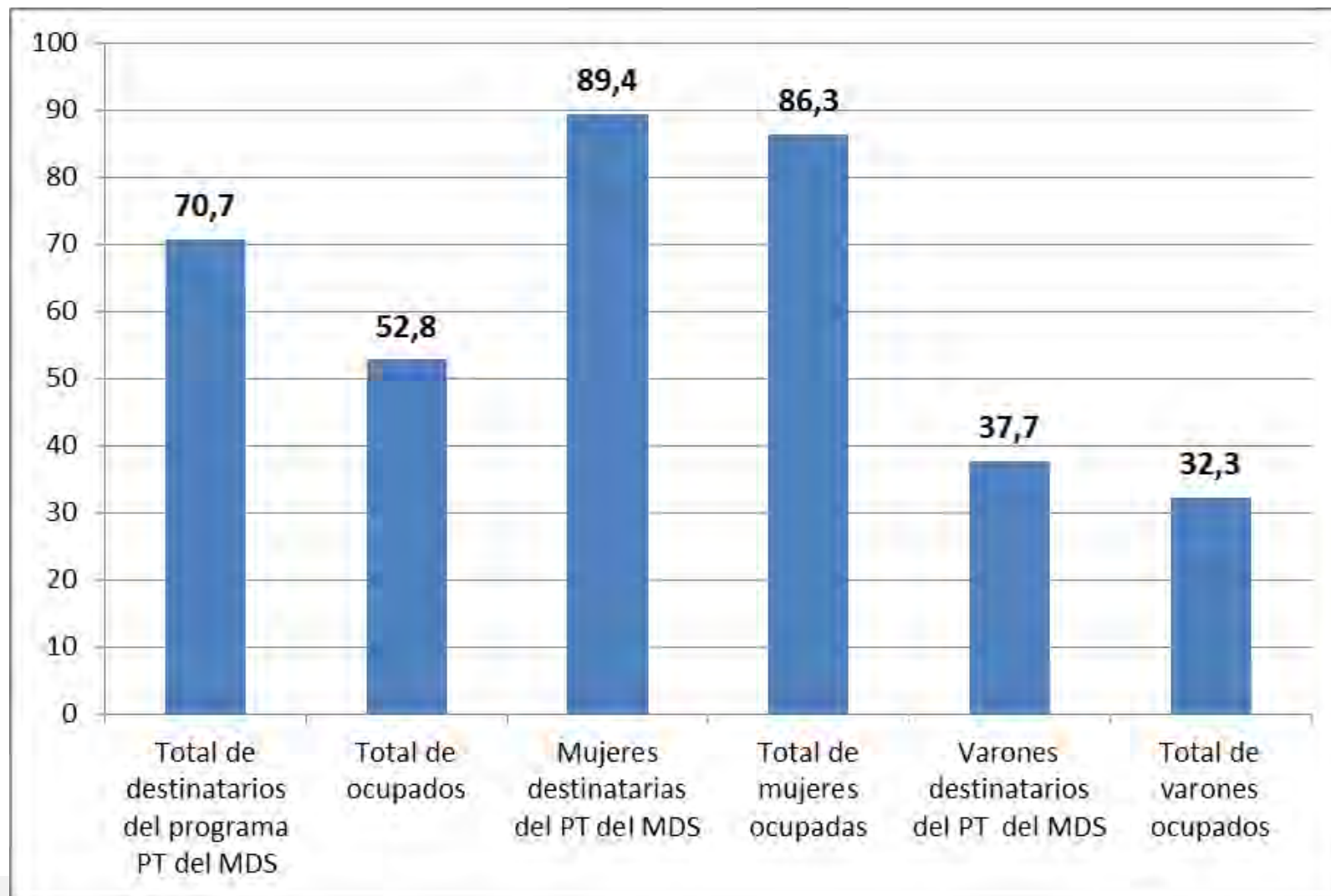


Gráfico 2.5. Incidencia del trabajo doméstico intensivo no remunerado para los destinatarios del programa PT, de empleo del MDS y para el total de ocupados, según sexo. Área cubierta por la EDSA 2021

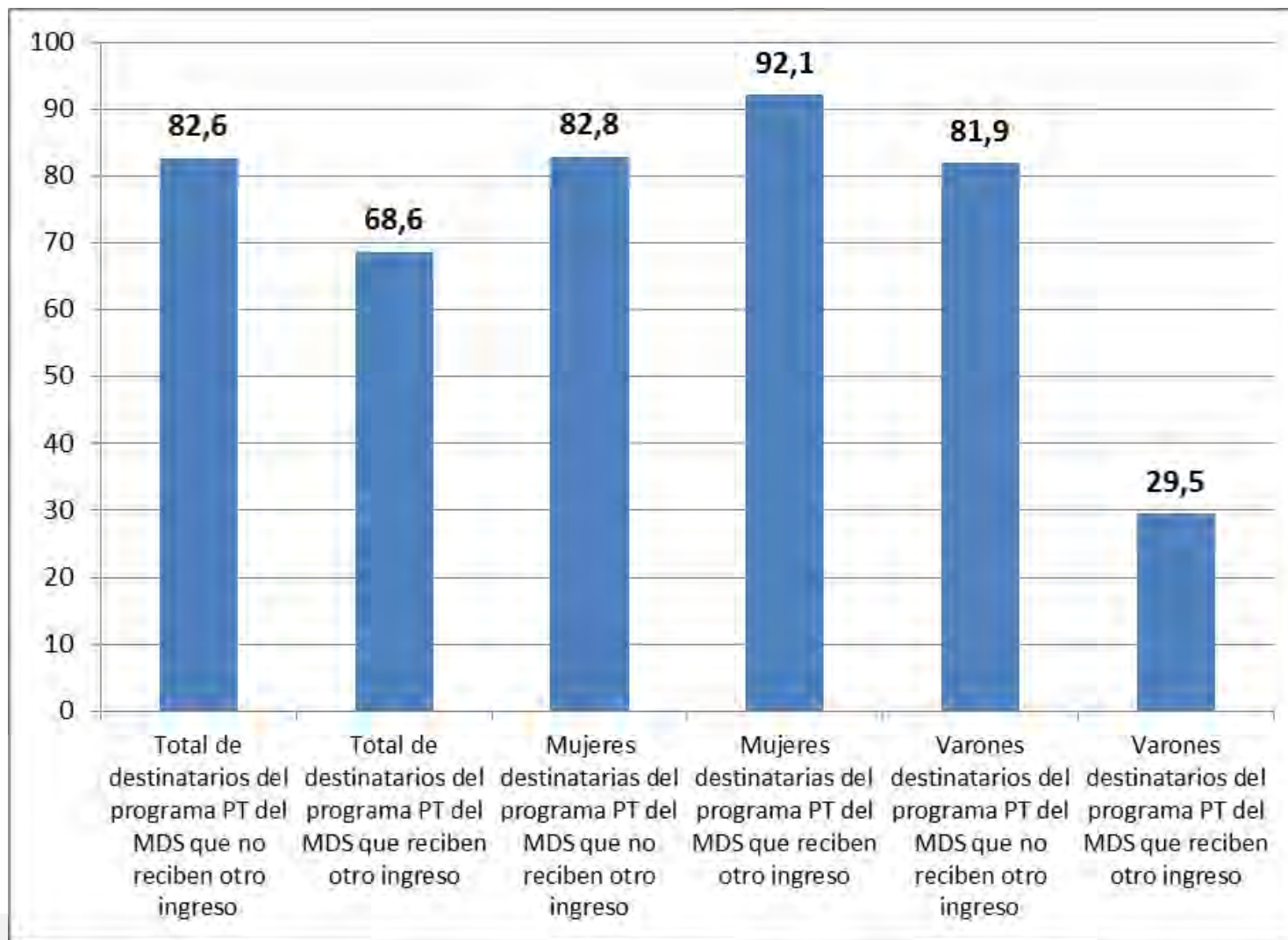
-En porcentaje de personas de 18 años y más, según población de referencia-



Fuente: EDSA Agenda para la Equidad (2017-2025), Observatorio de la Deuda Social Argentina, UCA . Total de casos: 224 destinatarios que realizan contraprestación laboral (143 mujeres y 81 varones).

Gráfico 2.6. Incidencia del trabajo doméstico intensivo no remunerado para los destinatarios del programa del de empleo del MDS según sexo. Área cubierta por la EDSA 2021

-En porcentaje de personas de 18 años y más, según población de referencia-



Fuente: EDSA Agenda para la Equidad (2017-2025), Observatorio de la Deuda Social Argentina, UCA. Total de casos: 224 destinatarios que realizan contraprestación laboral (143 mujeres y 81 varones).

Gráfico 2.7. Porcentaje de destinatarios del programa PT del MDS que poseen ingresos laborales de otro origen. Área cubierta por la EDSA 2021

-En porcentaje de personas de 18 años y más, según población de referencia-

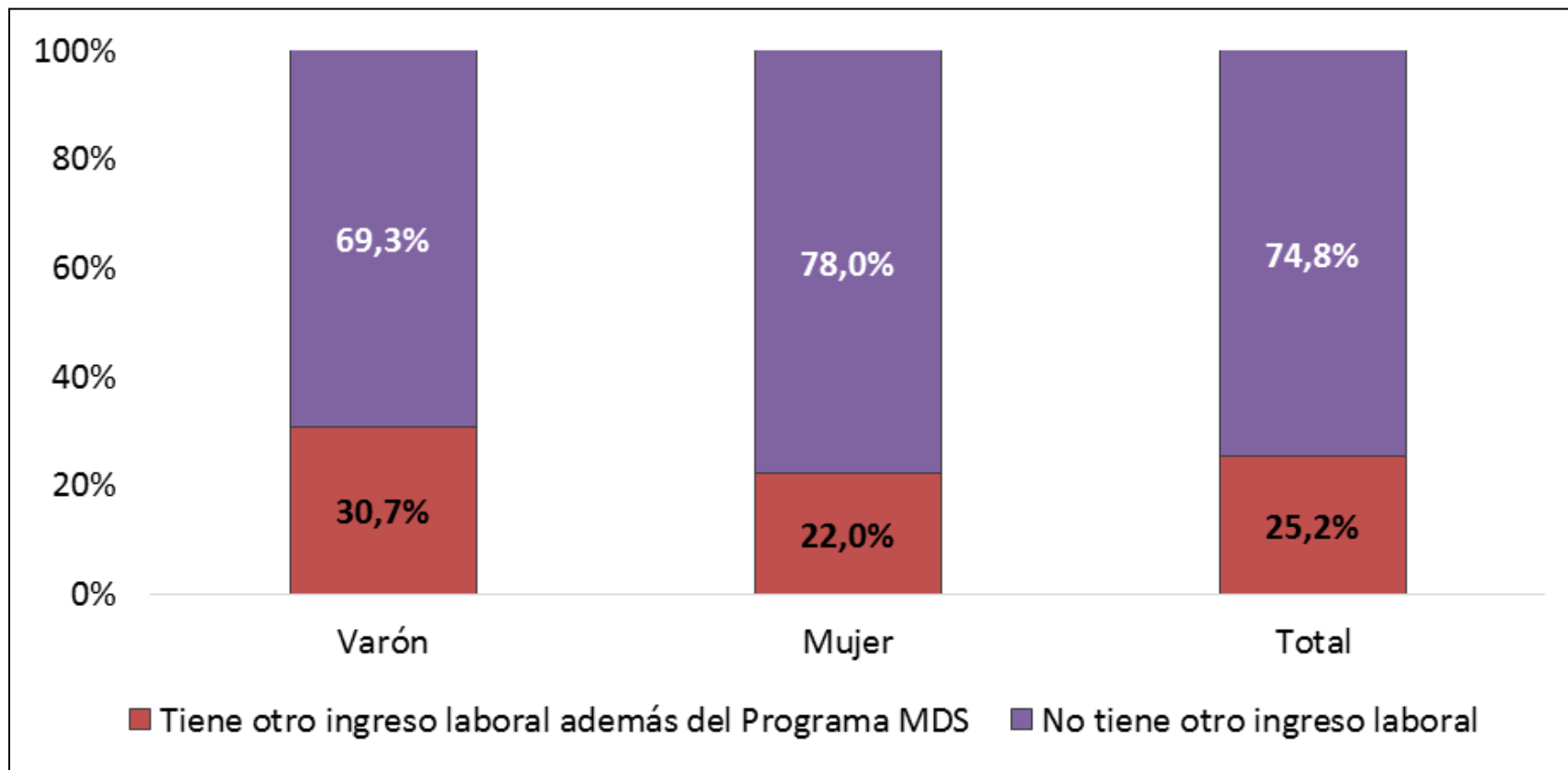


Gráfico 2.8. Composición de los ingresos de los hogares de los ocupados según tipo de inserción laboral. Área cubierta por la EDSA 2021
 -Porcentaje respecto al total de ingresos del hogar-

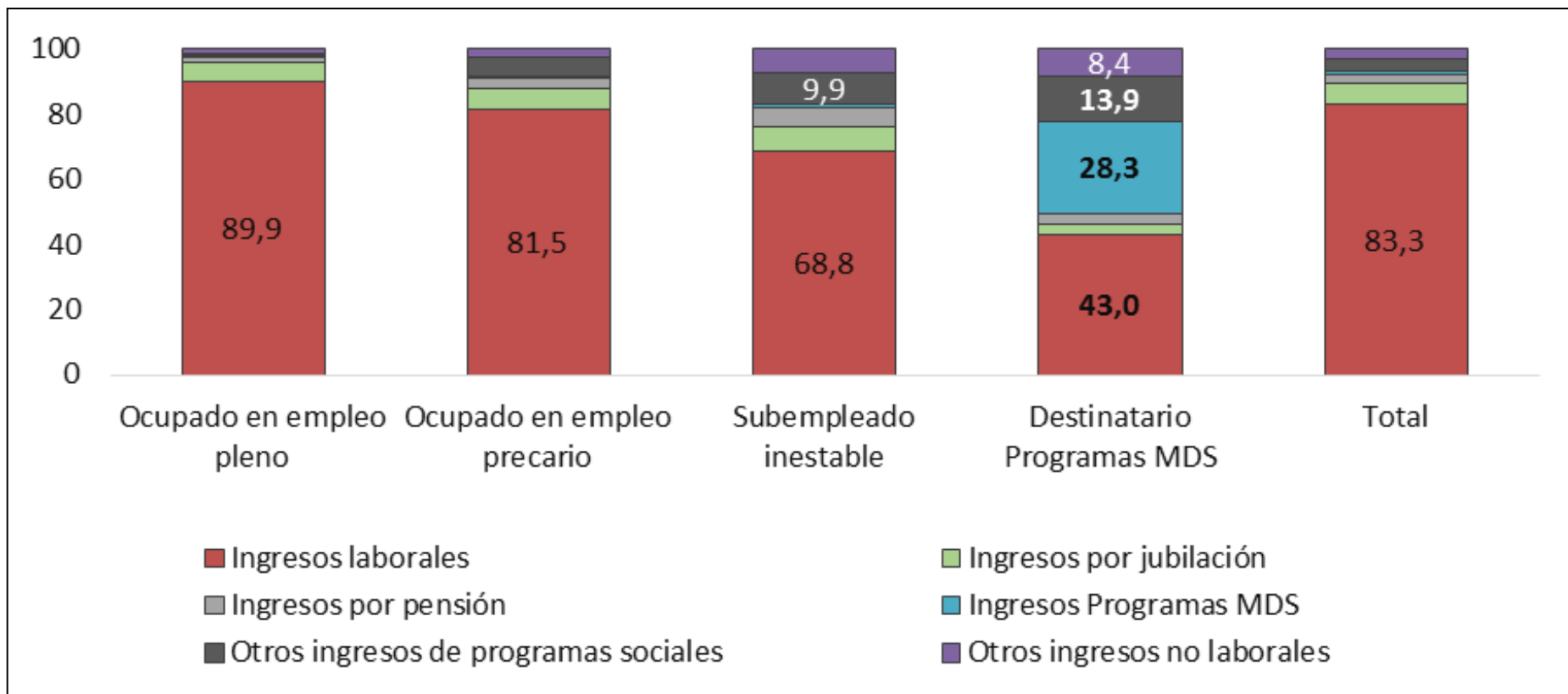


Gráfico 2.9. Incidencia de la pobreza y la indigencia en los hogares de los ocupados según tipo de inserción laboral. Área cubierta por la EDSA 2021

-En porcentaje de personas de 18 años y más, según población de referencia-

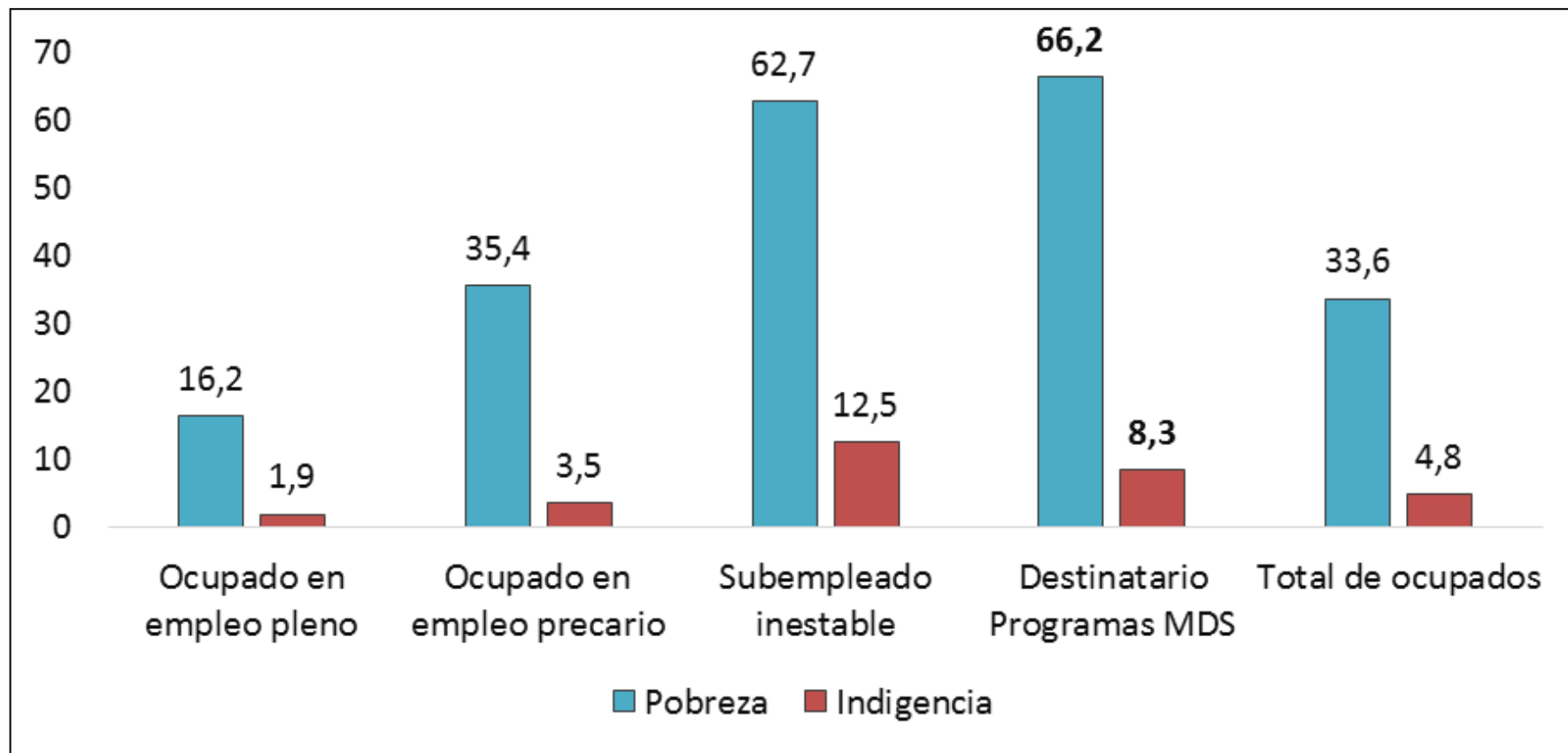


Gráfico 2.10 Cobertura de AUH en el hogar. Área cubierta por la EDSA 2021

-En porcentaje de personas de 18 años y más, según población de referencia-

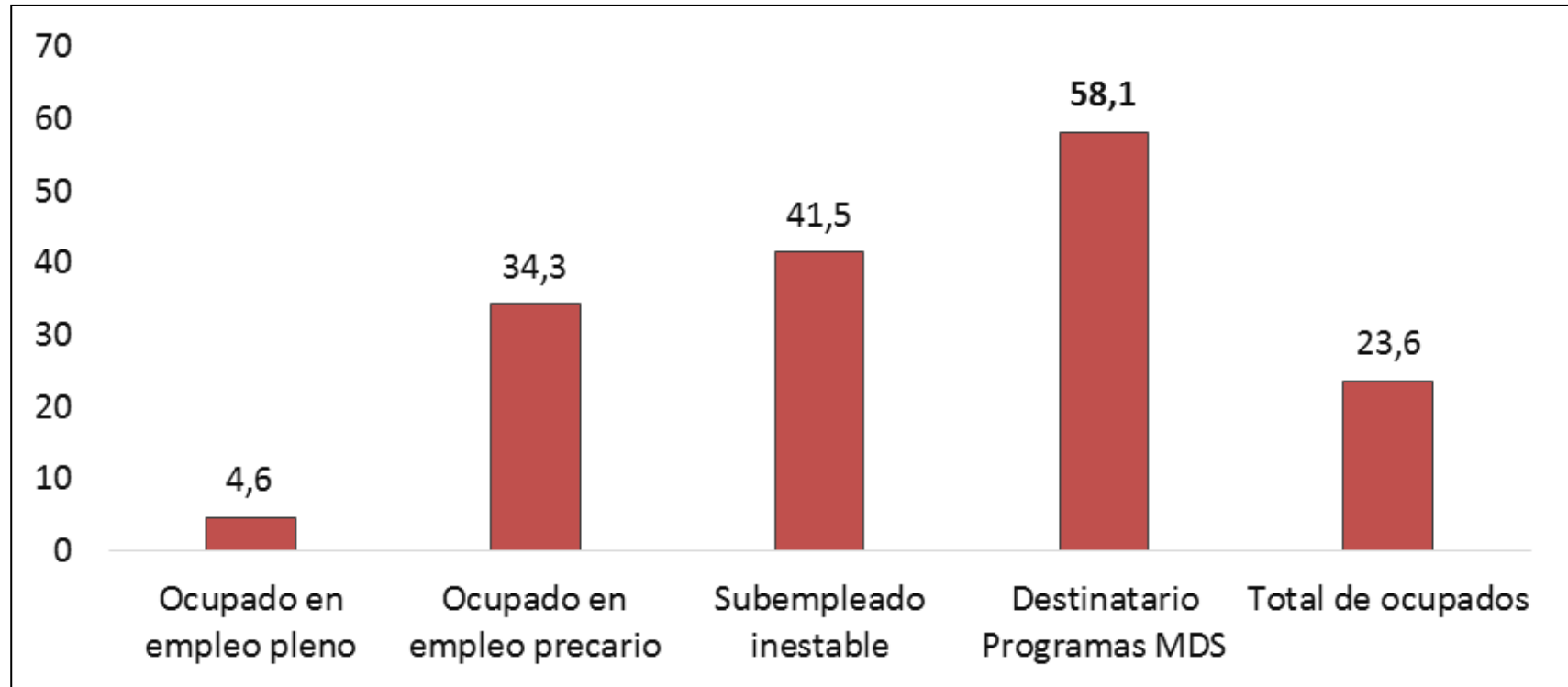
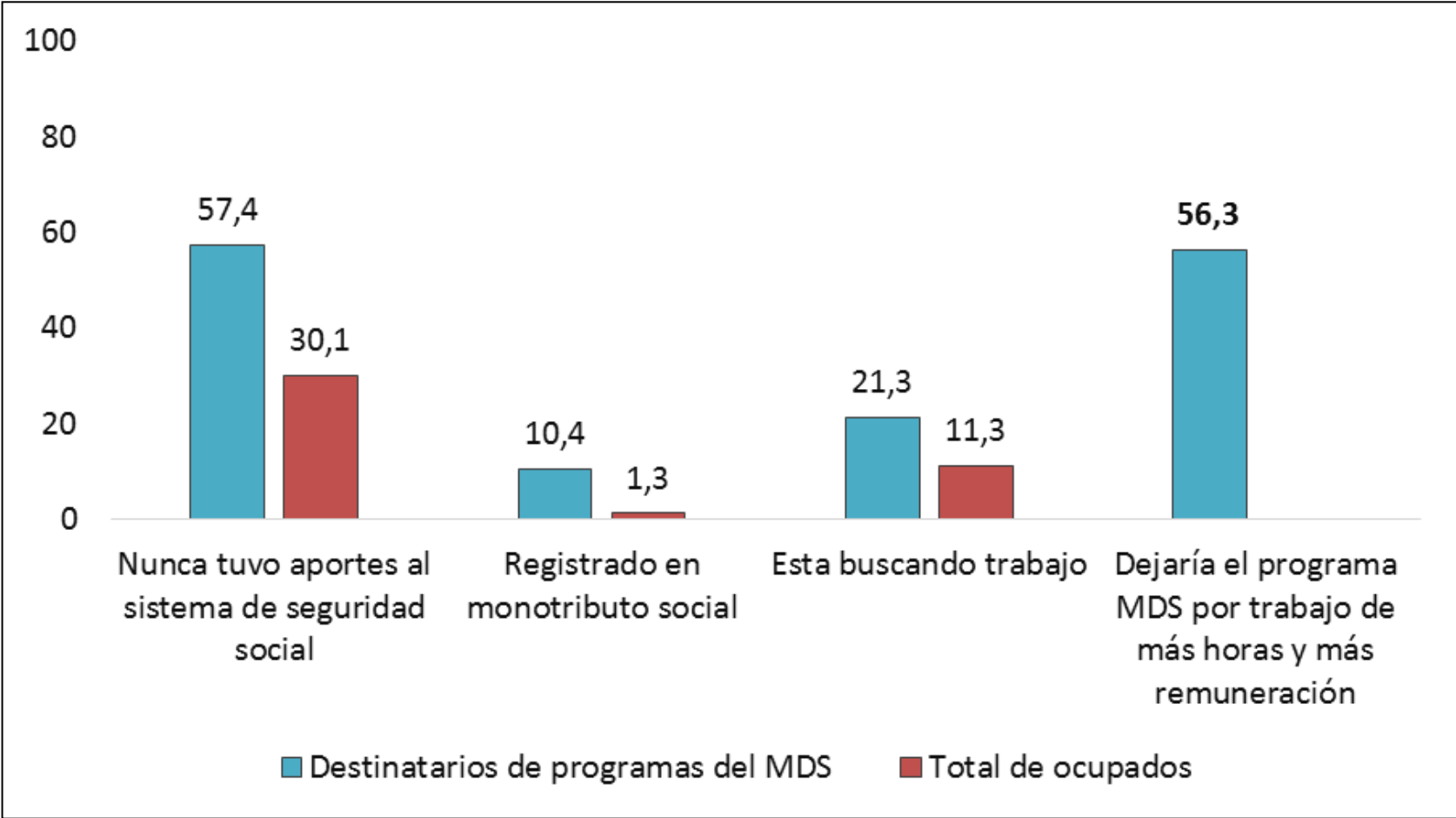


Gráfico 2.11 Selección de indicadores para destinatarios del programa de empleo del MDS y para el total de ocupados. Área cubierta por la EDSA 2021

-En porcentaje de personas de 18 años y más, según población de referencia-



Fuente: EDSA Agenda para la Equidad (2017-2025), Observatorio de la Deuda Social Argentina, UCA. Total de casos: 224 destinatarios y 8.069 de ocupados.

FICHA TÉCNICA

Criterio de estratificación	ENCUESTA DE LA DEUDA SOCIAL ARGENTINA – SERIE AGENDA PARA LA EQUIDAD (2017-2025)
Dominio	Aglomerados urbanos con 80.000 habitantes o más de la República Argentina.
Universo	Representativa del universo integrado por hogares particulares en viviendas de centros urbanos del país mayores a 80 mil habitantes.
Tamaño de la muestra	Muestra puntual hogares: 5.760 casos por año.
Tipo de encuesta	Multipropósito longitudinal.
Asignación de casos	No proporcional post-calibrado.
Puntos de muestreo	Total 960 radios censales (Censo Nacional 2010), 836 radios a través de muestreo estratificado simple y 124 radios por sobre muestra representativos de los estratos más ricos y más pobres de las áreas urbanas relevadas.
Dominio de la muestra	Aglomerados urbanos agrupados en 3 grandes conglomerados según tamaño de los mismos: 1) Gran Buenos Aires: Ciudad Autónoma de Buenos Aires y Conurbano Bonaerense (Conurbano Zona Norte, Conurbano Zona Oeste y Conurbano Zona Sur) ¹ ; 2) Otras Áreas Metropolitanas: Gran Rosario, Gran Córdoba, San Miguel de Tucumán y Tafí Viejo, y Gran Mendoza; y 3) Resto urbano: Mar del Plata, Gran Salta, Gran Paraná, Gran Resistencia, Gran San Juan, Neuquén-Plottier-Cipolletti, Zárate, La Rioja, Goya, San Rafael, Comodoro Rivadavia y Ushuaia-Río Grande.
Procedimiento de muestreo	Polietápico, con una primera etapa de conglomeración y una segunda de estratificación. La selección de los radios muestrales dentro de cada aglomerado y estrato es aleatoria y ponderada por la cantidad de hogares de cada radio. Las manzanas al interior de cada punto muestral y los hogares de cada manzana se seleccionan aleatoriamente a través de un muestro sistemático, mientras que los indicadores de los niños/as dentro de cada vivienda son relevados para el total de los miembros de 0 a 17 años a través del reporte de su madre, padre o adulto de referencia.
Criterio de estratificación	Un primer criterio de estratificación define los dominios de análisis de la información de acuerdo a la pertenencia a región y tamaño de población de los aglomerados. Un segundo criterio remite a un criterio socio-económico de los hogares. Este criterio se establece a los fines de optimizar la distribución final de los puntos de relevamiento.
Fecha de realización	Durante cuatro meses del segundo semestre de cada año. EDSA Equidad: Julio-Octubre.
Error muestral	+/- 1,3%, con una estimación de una proporción poblacional del 50% y un nivel de confianza del 95%.