

"Programa de intercambio técnico y evaluación integral de las unidades productivas de la economía popular"

Informe de avance: Las condiciones de trabajo de sus trabajadores - Noviembre 2023



Observatorio
de la Deuda
Social Argentina



PARTICIPANDO TODOS
PROYECTAMOS EL FUTURO
de las raíces a los frutos



RITEP
Red de Intercambio
Técnico con la
Economía Popular

Definiciones

La **Economía Social**, también llamada **Economía Popular**, se compone del trabajo por cuenta propia, de aquel organizado en núcleos familiares urbanos y rurales, o bien, colectivamente en cooperativas, organizaciones sociales, religiosas, comunitarias y empresas recuperadas (comercio popular, elaboración de productos manufacturados, reciclado, recuperación de basura, construcción a pequeña escala y agricultura familiar).

Incluye también tareas comunitarias, sociales, ambientales y de infraestructura barrial; actividades de producción y venta de bienes y servicios en mercados poco estructurados y de alcance local; trabajos vinculados con la vida y su reproducción (centros de primera infancia, puntos de alfabetización, puntos de salud, acompañamiento de situaciones de consumo problemático, limpieza de micro-basurales y aguas estancadas o contaminadas, entre otros).

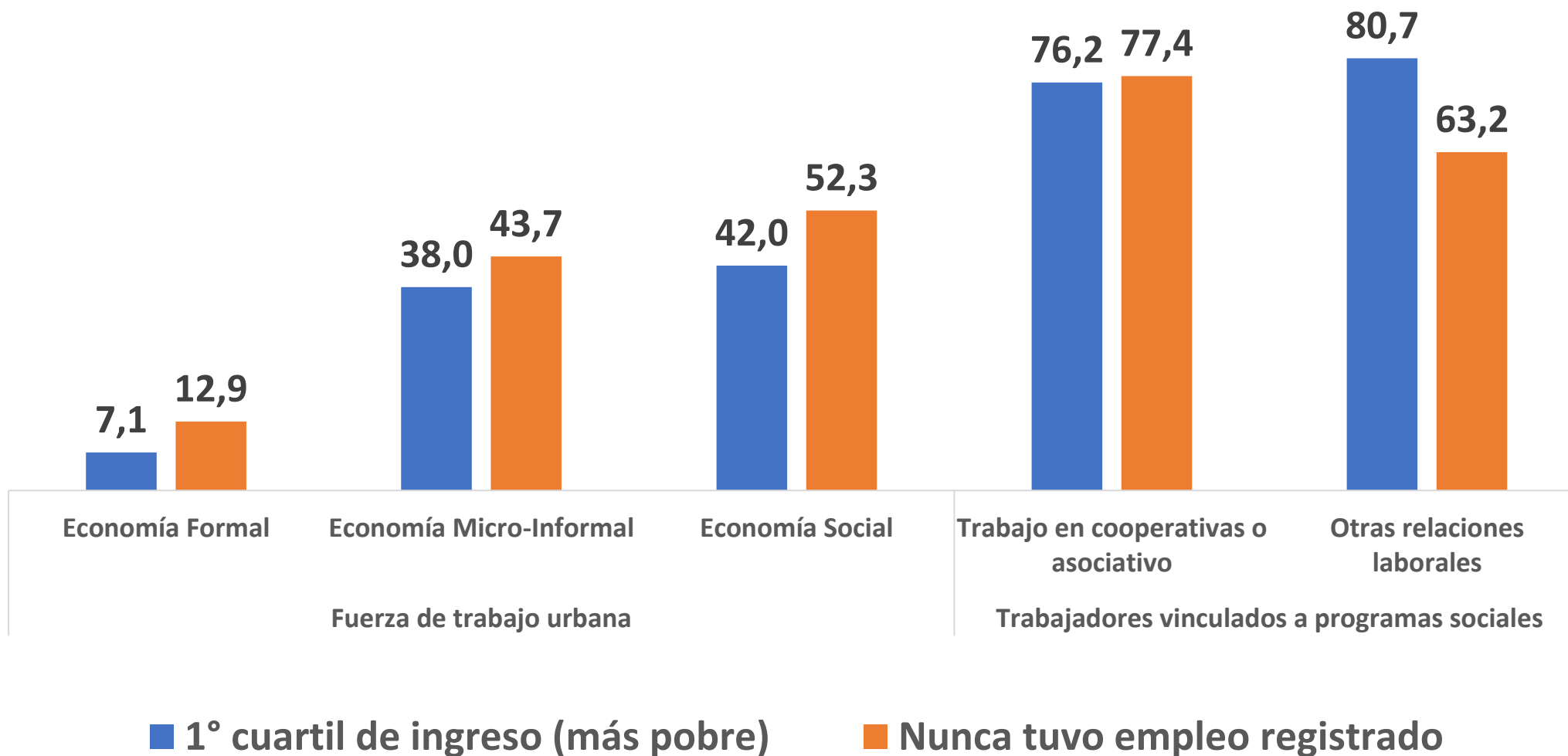
Composición de la fuerza de trabajo urbana de la Argentina

Composición de la población económicamente activa ampliada según inserción económico-ocupacional. 2021-2022. En porcentaje de población económicamente activa ampliada, de 18 años y más**

	Participación	Sin afiliación a seguridad social	Promedio de horas trabajadas (semanales)	Brecha de ingresos (Base 100= Ingreso medio)
TRABAJADORES DE LA ECONOMÍA SOCIAL*	24,5	79,8	34,8	70,7
<i>Trabajadores por cuenta propia</i>	20,6	79,8	35,7	73,3
<i>Cooperativas / Unidades asociativas</i>	3,9	81,0	24,8	35,3
OCUPADOS EN RELACIONES DE MERCADO	64,1	35,7	37,1	111,9
Ocupados en la Economía Formal	41,0	16,2	38,6	136,6
<i>Patrones med/gran empresas + Profesionales</i>	4,1	7,4	37,5	223,6
<i>Asalariados mediana/gran empresa</i>	24,4	18,5	40,7	127,0
<i>Asalariados sector público</i>	12,5	14,0	35,0	128,1
Ocupados en Economía Micro-Informal	23,1	70,4	34,4	67,2
<i>Patrones micro empresas</i>	4,7	69,8	37,0	82,9
<i>Asalariados micro empresas</i>	12,6	65,1	38,1	73,2
<i>Asalariados en servicio a los hogares</i>	6,0	83,0	24,1	41,4
DESOCUPADOS/ INACTIVOS DESALENTADOS	11,3	///	///	///
TOTAL PEA AMPLIADA	100,0	48,1	36,4	100,0

Fuente: EDSA Agenda para la Equidad (2021-2022), Observatorio de la Deuda Social Argentina, UCA.

Características socio-laborales de la fuerza de trabajo. En porcentaje

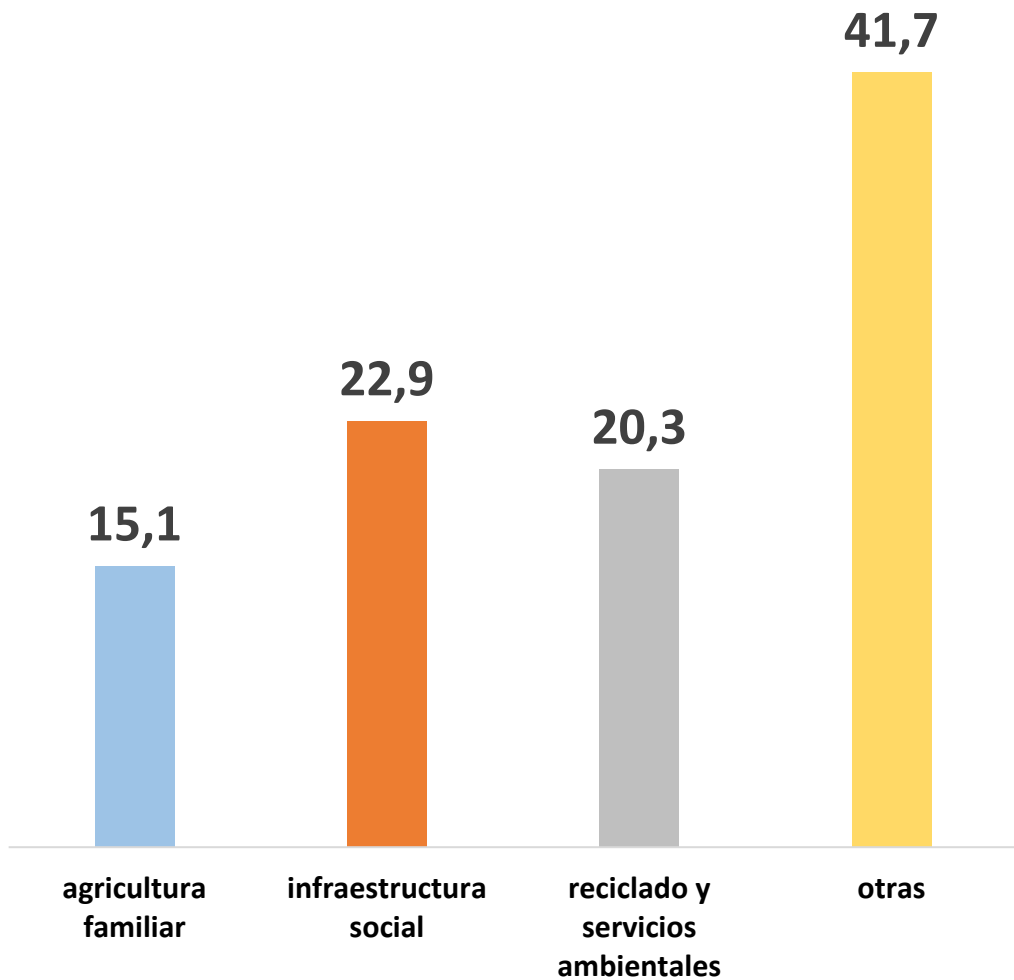


Fuente: EDSA Agenda para la Equidad (2021-2022), Observatorio de la Deuda Social Argentina, UCA.

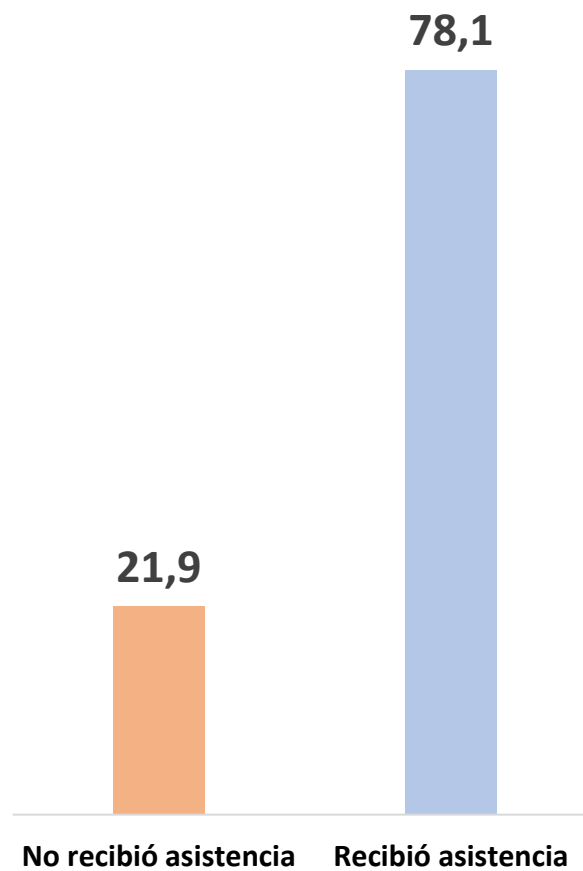
**CONDICIONES DE TRABAJO Y DE VIDA DE LOS
TRABAJADORES DE LAS UNIDADES
PRODUCTIVAS DE LA ECONOMÍA POPULAR**

Características de los trabajadores de las Unidades Productivas de la Economía Popular. En porcentaje

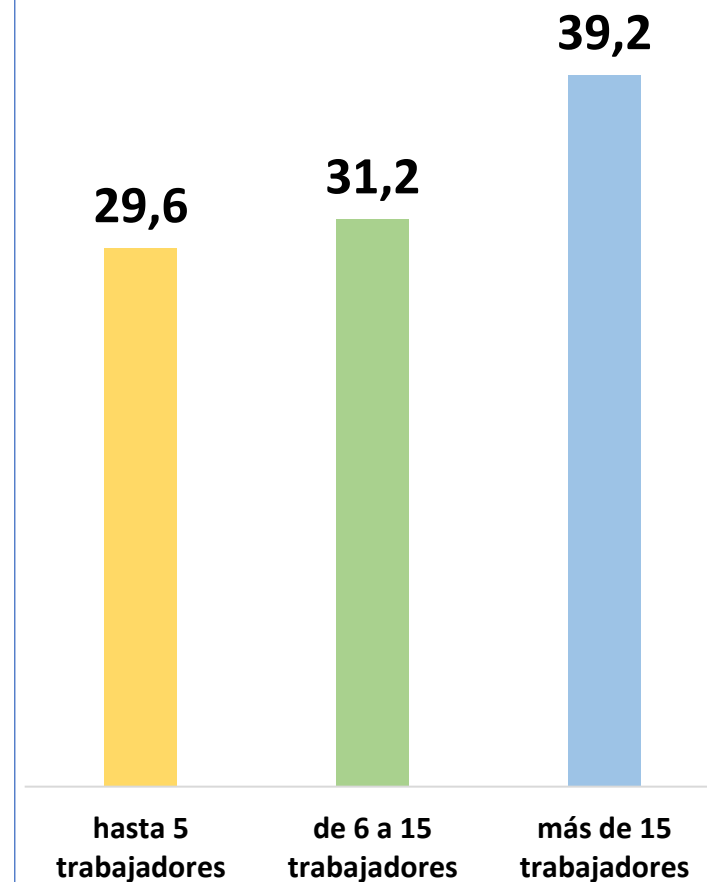
Tipo de Actividad Económica



Asistencia Técnica

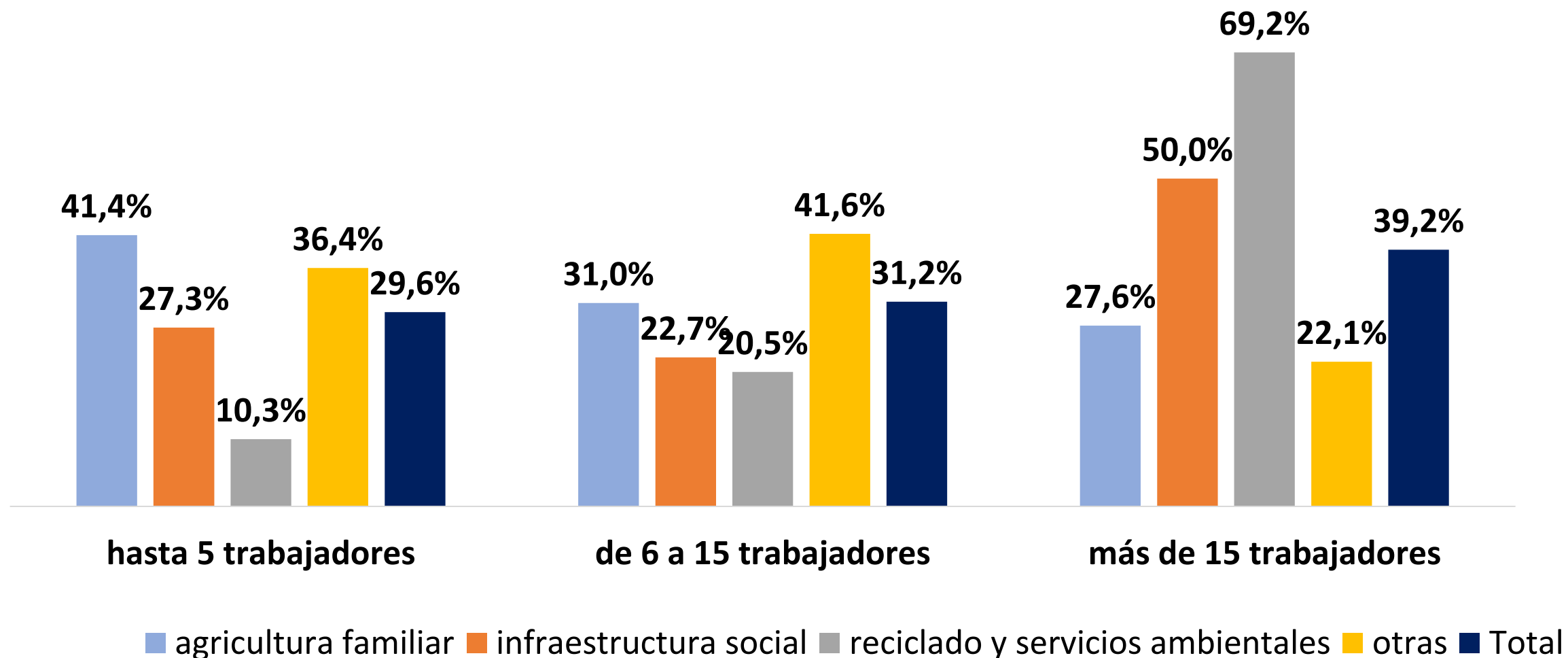


Tamaño del establecimiento



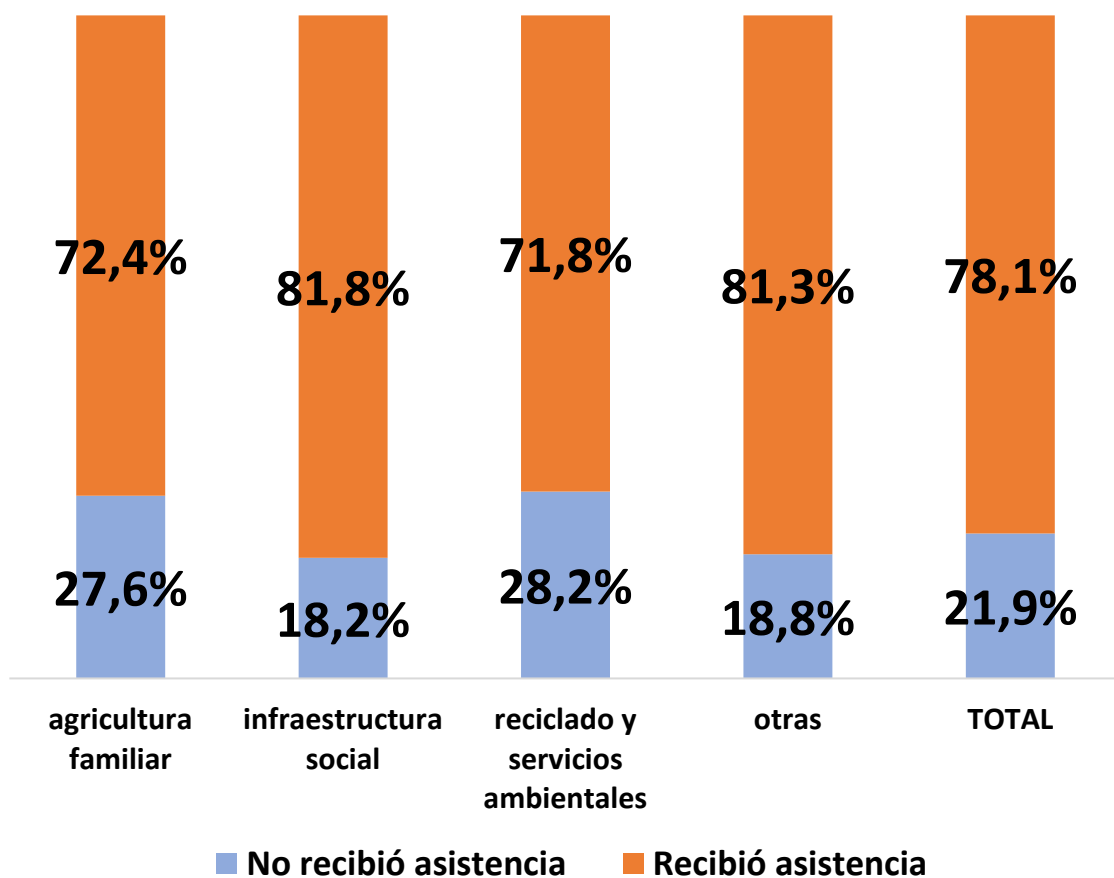
Fuente: Encuesta RITEP-ODSA-UCA, trabajadores de las Unidades Productivas de la Economía Popular, 2023.

Actividad económica por tamaño del establecimiento

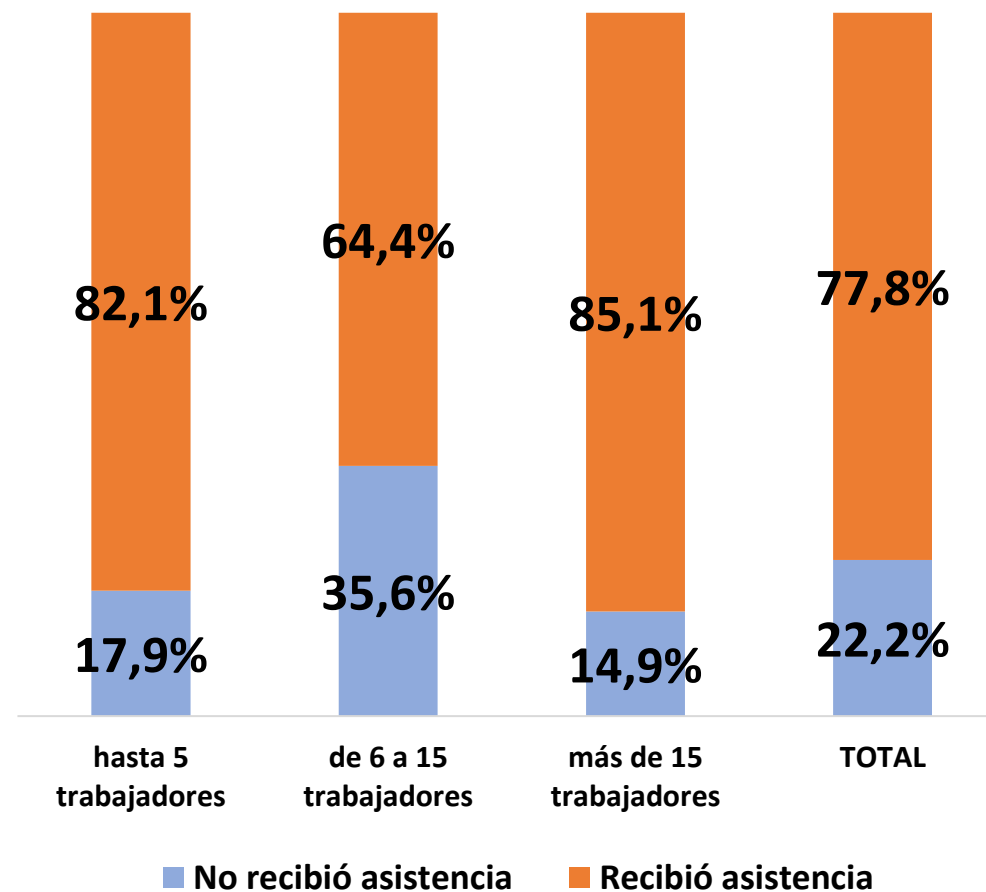


Fuente: Encuesta RITEP-ODSA-UCA, trabajadores de las Unidades Productivas de la Economía Popular, 2023.

Asistencia técnica según actividad económica

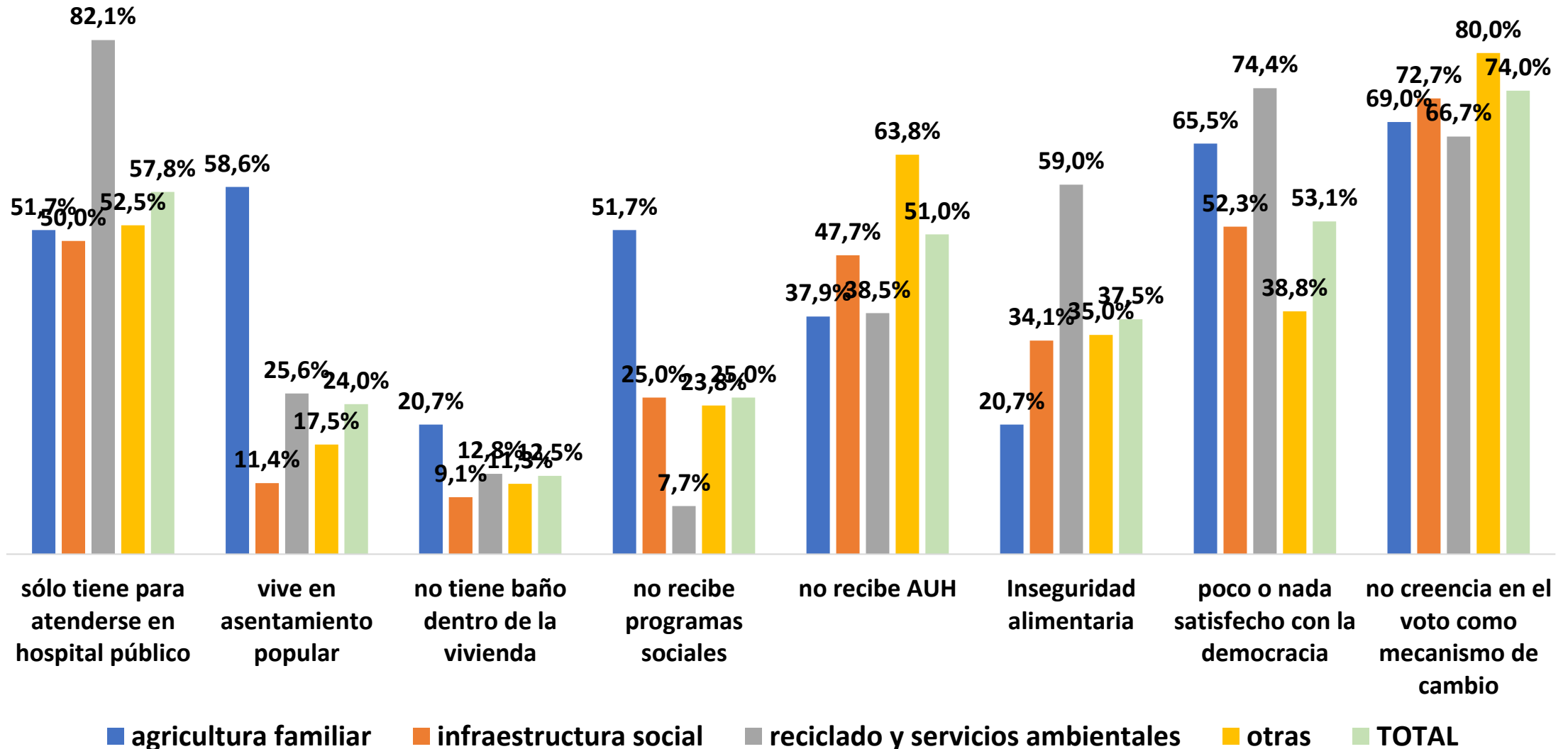


Asistencia técnica según tamaño de establecimiento

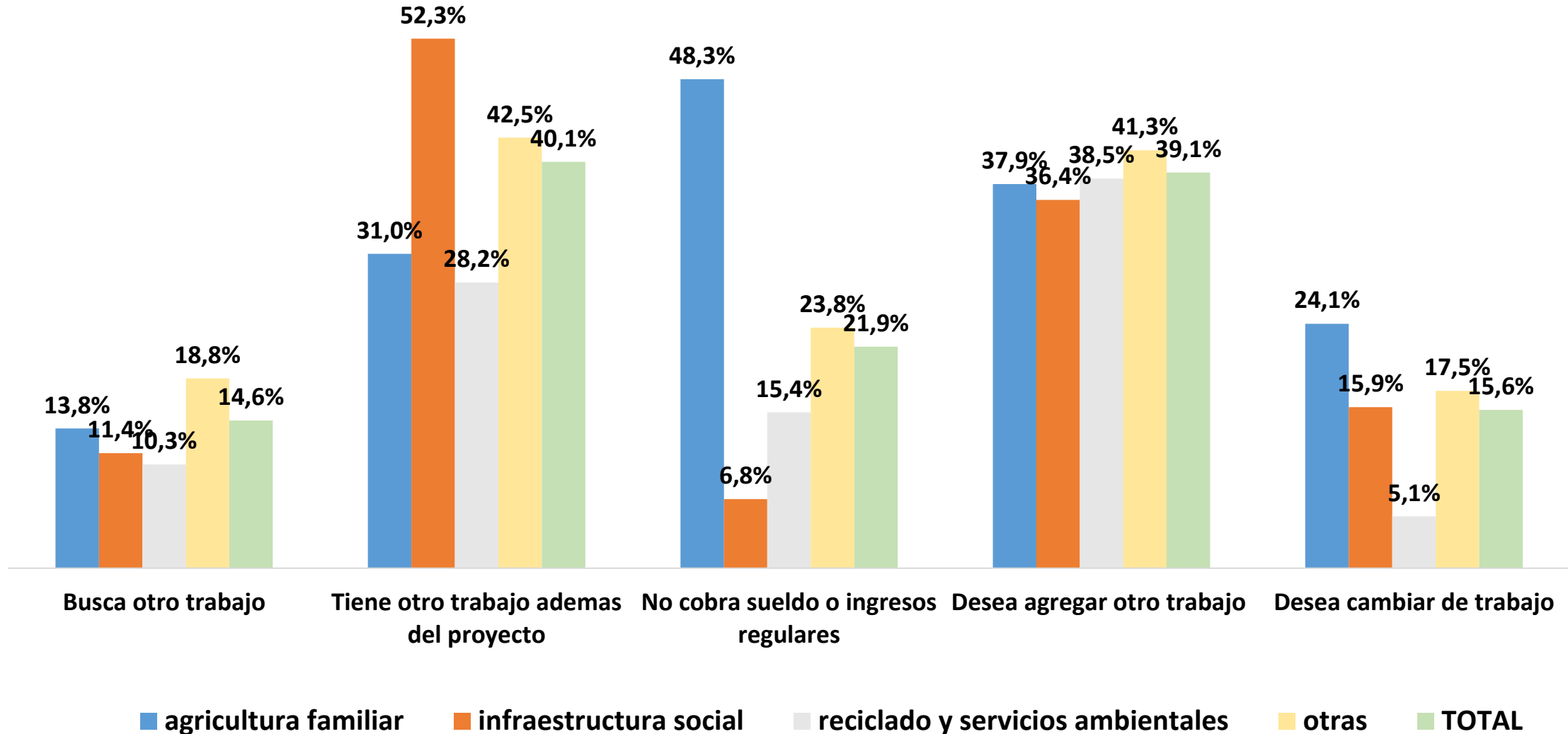


Fuente: Encuesta RITEP-ODSA-UCA, trabajadores de las Unidades Productivas de la Economía Popular, 2023.

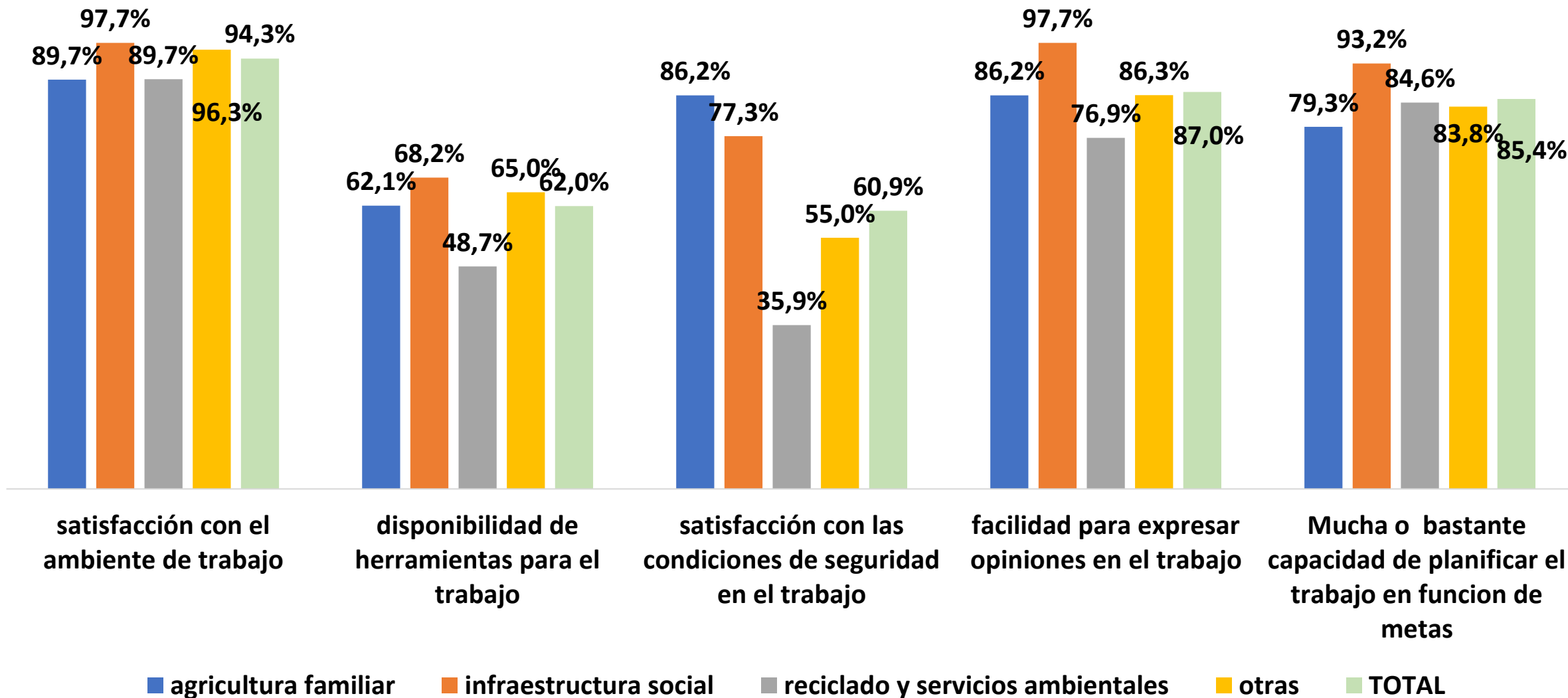
Indicadores Sociales según actividad económica



Indicadores Laborales según actividades económicas



Indicadores de Satisfacción Laboral según actividad económica



- Entre los trabajadores de las unidades productivas de la economía popular, un tercio desempeña sus actividades en establecimientos con hasta 5 trabajadores.
- Los trabajadores de las unidades productivas de la economía popular recibieron mayormente asistencia técnica en sus actividades económicas.
- Un cuarto de los trabajadores de la economía popular no recibe programas sociales. Ahora bien, esta tendencia se duplica entre los que trabajan en agricultura. Asimismo, la mitad de los trabajadores de la economía popular en general no recibe AUH.
- Por otro lado, la mitad de los trabajadores está poco o nada satisfecho con la democracia, siendo mucho más marcada esta situación de insatisfacción entre quienes trabajan en reciclado y servicios ambientales.
- La mayoría no cree en el voto como mecanismo de cambio, y esto no experimenta grandes variaciones entre las distintas actividades económicas.
- Casi la totalidad de los trabajadores de la economía popular se encuentra satisfecho con el ambiente laboral de trabajo, pero esa se reduce significativamente con respecto a las condiciones de seguridad en el trabajo.