

#CONFIARSE



Observatorio
de la Deuda
Social Arge



PARTICIPANDO TODOS
PROYECTAMOS EL FUTURO
de las raíces a los frutos

Conferencia Internacional CONFIARSE 2023

“Cambio de Época: Paradigmas y Desafíos para la Contribución al Desarrollo Sostenible”

Heterogeneidad en la estructura productiva y privaciones materiales en la población

Eduardo Donza – ODSA - UCA

6 de septiembre de 2023

Los significados de la Deuda Social...

- **Privaciones materiales y subjetivas que afectan las capacidades esenciales** para el desarrollo personal y social, significando una violación a derechos individuales y colectivos fundamentales.
- **Las normas establecidas por diversos instrumentos internacionales, por la propia Constitución Nacional y las leyes** constituyen umbrales civilizatorios a partir de los cuales es exigible el derecho a no sufrir la injusticia de la pobreza, la marginalidad y el subdesarrollo.

ENCUESTA DE LA DEUDA SOCIAL ARGENTINA - BICENTENARIO 2010-2017 Y ENCUESTA DE LA DEUDA SOCIAL ARGENTINA - AGENDA PARA LA EQUIDAD 2017-2025

DOMINIO	Aglomerados urbanos con 80.000 habitantes o más de la República Argentina.
UNIVERSO	Hogares particulares y población con residencia habitual en los mismos.
TAMAÑO DE LA MUESTRA	Muestra puntual hogares: 5.760 casos por año.
TIPO DE ENCUESTA	Multipropósito longitudinal.
ASIGNACIÓN DE CASOS	No proporcional post-calibrado.
PUNTOS DE MUESTREO	EDSA - Bicentenario 2010-2017: 952 radios censales (Censo 2001). EDSA - Agenda Equidad 2017-2020: 960 radios censales (Censo 2010).
DOMINIO DE LA MUESTRA	Aglomerados urbanos agrupados en 3 grandes áreas según tamaño de los mismos: 1) Gran Buenos Aires: Ciudad Autónoma de Buenos Aires y Conurbano Bonaerense (30 PARTIDOS: Zona Norte, Zona Oeste y Zona Sur); 2) Otras Áreas Metropolitanas: Gran Rosario, Gran Córdoba, San Miguel de Tucumán y Tafí Viejo, y Gran Mendoza; y 3) Resto urbano: Mar del Plata, Gran Salta, Gran Paraná, Gran Resistencia, Gran San Juan, Neuquén-Plottier-Cipolletti, Zárate, La Rioja, Goya, San Rafael, Comodoro Rivadavia y Ushuaia-Río Grande.
PROCEDIMIENTO DE MUESTREO	Polietápico por aglomerado urbano y estrato: a) aleatorio proporcional para radio-manzana; y b) sistemático para vivienda, c) por cuotas de sexo, edad y situación ocupacional del respondente de 18 años y más.
FECHA DE REALIZACIÓN	Durante cuatro meses del segundo semestre de cada año. EDSA Bicentenario Agosto-Noviembre. EDSA Equidad: Julio-October.
ERROR MUESTRAL	+/- 1,3%, con una estimación de una proporción poblacional del 50% y un nivel de confianza del 95%.

DIMENSIONES DEL DESARROLLO HUMANO Y SOCIAL



INTEGRACIÓN HUMANA Y SOCIAL

ESTADO Y ATENCIÓN DE LA SALUD, RECURSOS
PSICOLÓGICOS Y CAPACIDADES SOCIALES

CULTURA DEMOCRÁTICA, CONFIANZA INSTITUCIONAL,
SEGURIDAD Y VIDA CIUDADANA

CONDICIONES MATERIALES DE VIDA

CAPACIDAD DE SUBSISTENCIA ECONÓMICA
DE LOS HOGARES

HÁBITAT, DESARROLLO URBANO Y DERECHO A LA CIUDAD

CUMPLIMIENTO DE LOS DERECHOS LABORALES Y
DE LA SEGURIDAD SOCIAL

**CONDICIONES MATERIALES
PARA EL DESARROLLO
HUMANO**

TRABAJO, POBREZA Y EXCLUSIÓN

LAS PRIVACIONES SOCIALES NO SÓLO SE EXPRESAN EN LA POBREZA POR INGRESOS, TAMBIÉN EN DIMENSIONES FUNDAMENTALES PARA EL DESARROLLO HUMANO



ALIMENTACIÓN Y SALUD

Acceso por parte del hogar a una alimentación suficiente y a una dotación de recursos públicos o privados suficientes para hacer frente a situaciones de riesgo respecto a la salud.



VIVIENDA DIGNA

Acceso a una vivienda segura en condiciones y espacios adecuados para el refugio, el descanso y la convivencia.



ACCESOS EDUCATIVOS

Acceso a credenciales otorgadas por instituciones educativas formales según ciclo de vida/cohorte etaria de la población.



ACCESO A SERVICIOS BÁSICOS

Acceso a servicios básicos en materia de saneamiento y calidad de vida (no incluye información).



ACCESO A UN MEDIO AMBIENTE SALUDABLE

Acceso a un medio ambiente que no presente factores contaminantes que afectan la salud en las cercanías de la vivienda.

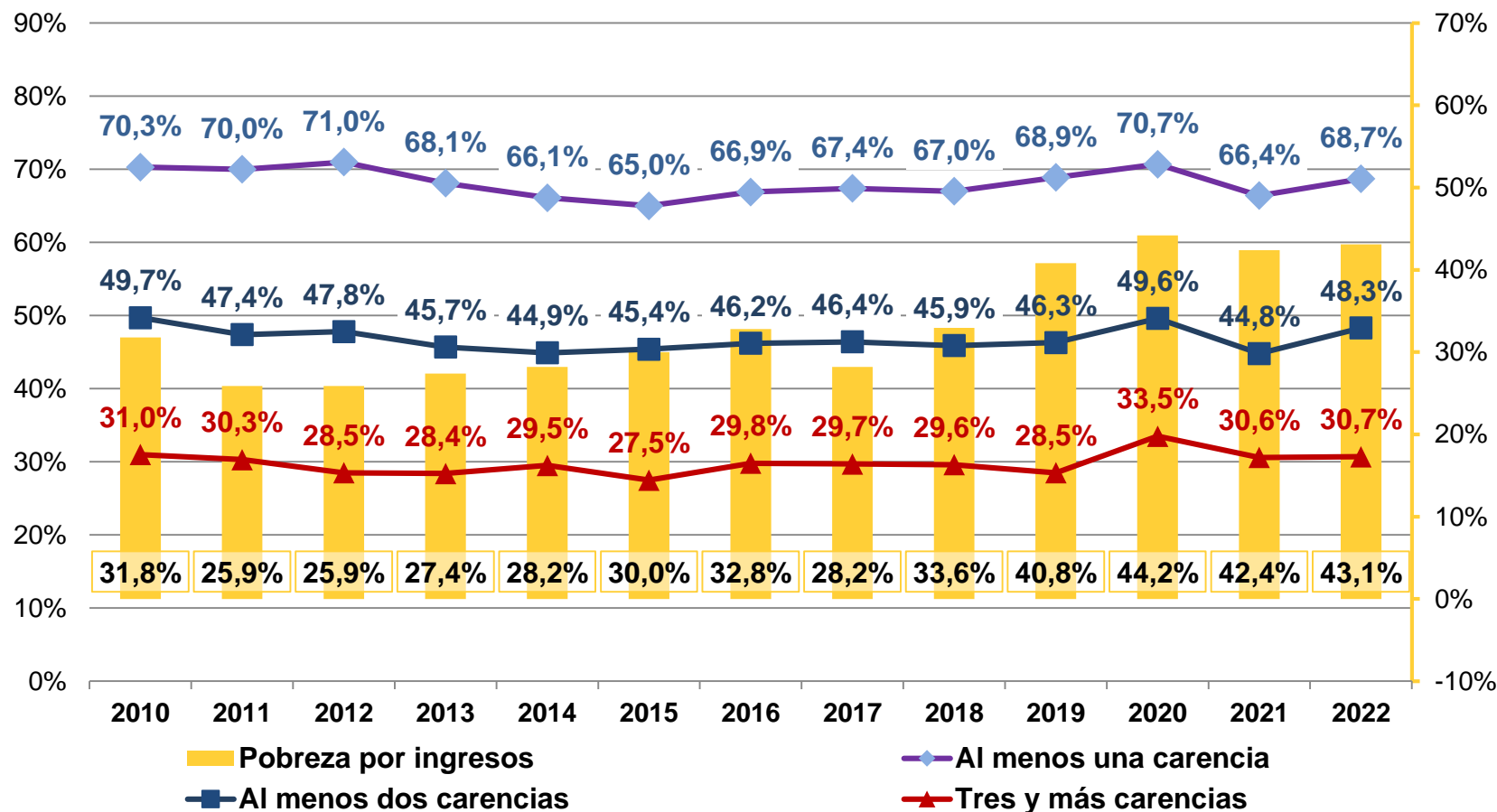


EMPLEO Y SEGURIDAD SOCIAL

Acceso a un empleo decente y/o a un sistema de seguridad social no asistencial que provea de protección integral.

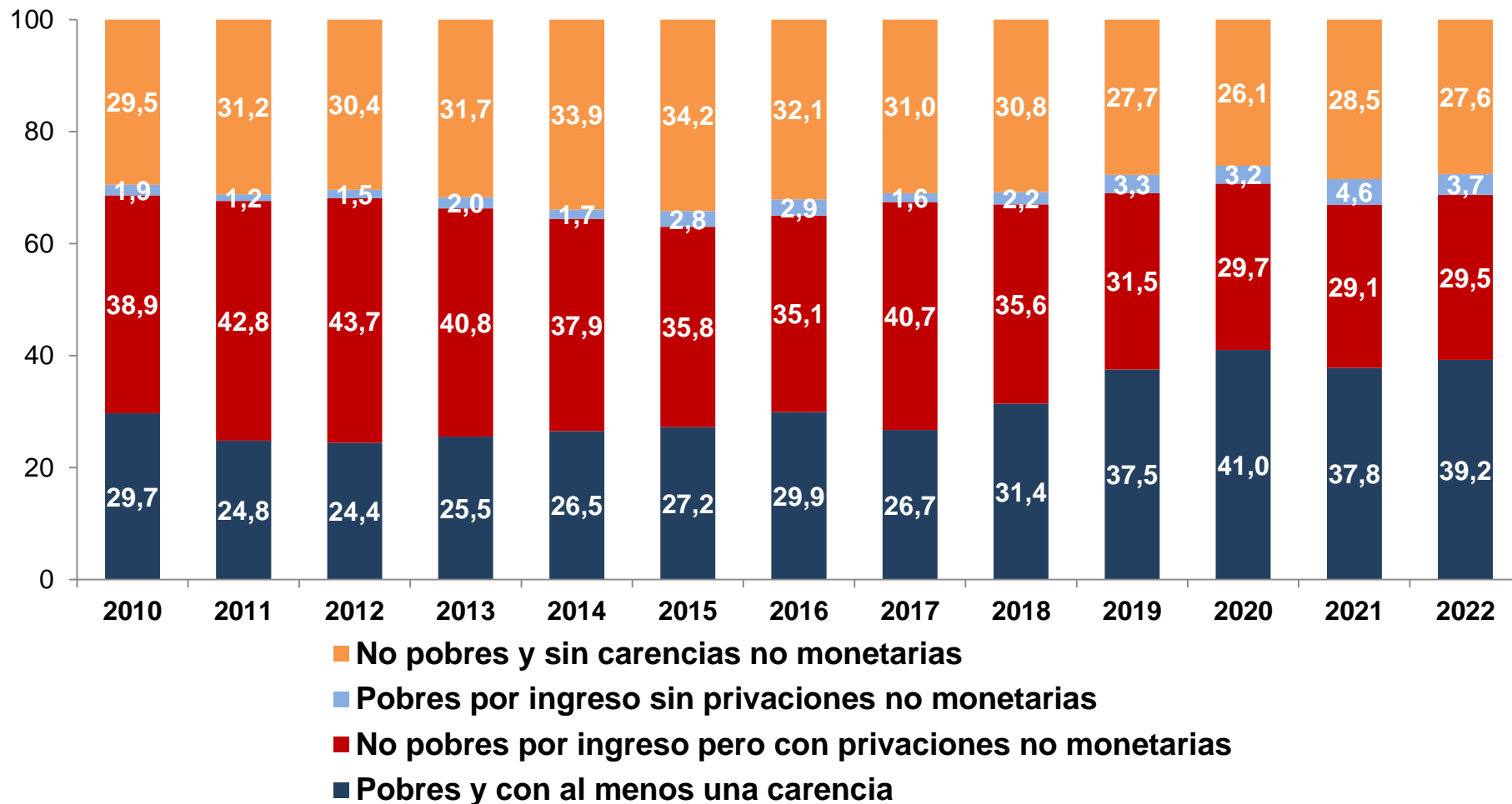
CARENCIAS NO MONETARIAS Y POBREZA POR INGRESOS

PORCENTAJE DE POBLACIÓN. 2010-2022

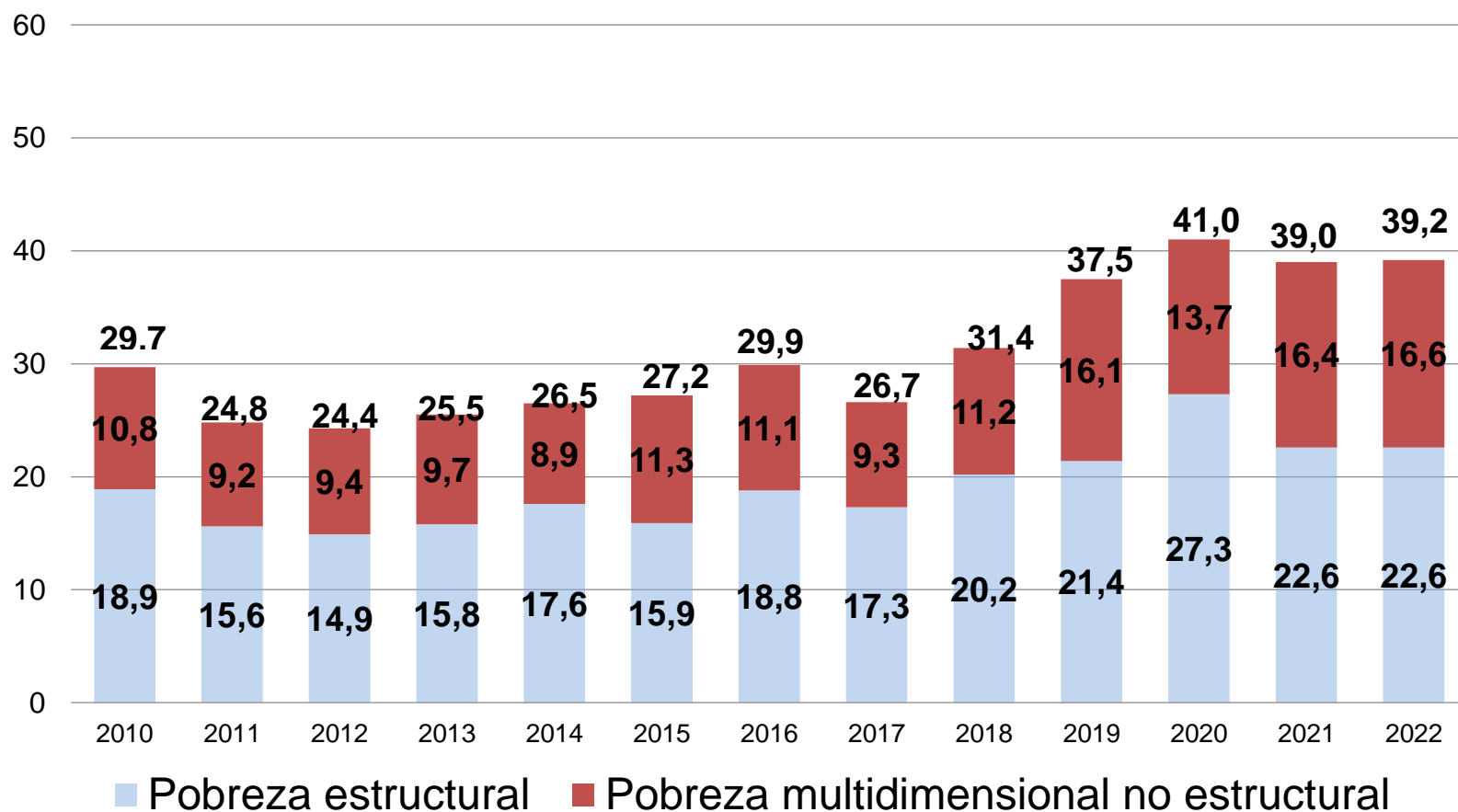


Fuente: EDSA Bicentenario (2010-2016) - EDSA Agenda para la Equidad (2017-2025), Observatorio de la Deuda Social Argentina, UCA.

MATRIZ DE POBREZA MULTIDIMENSIONAL PORCENTAJE DE POBLACIÓN. 2010-2022

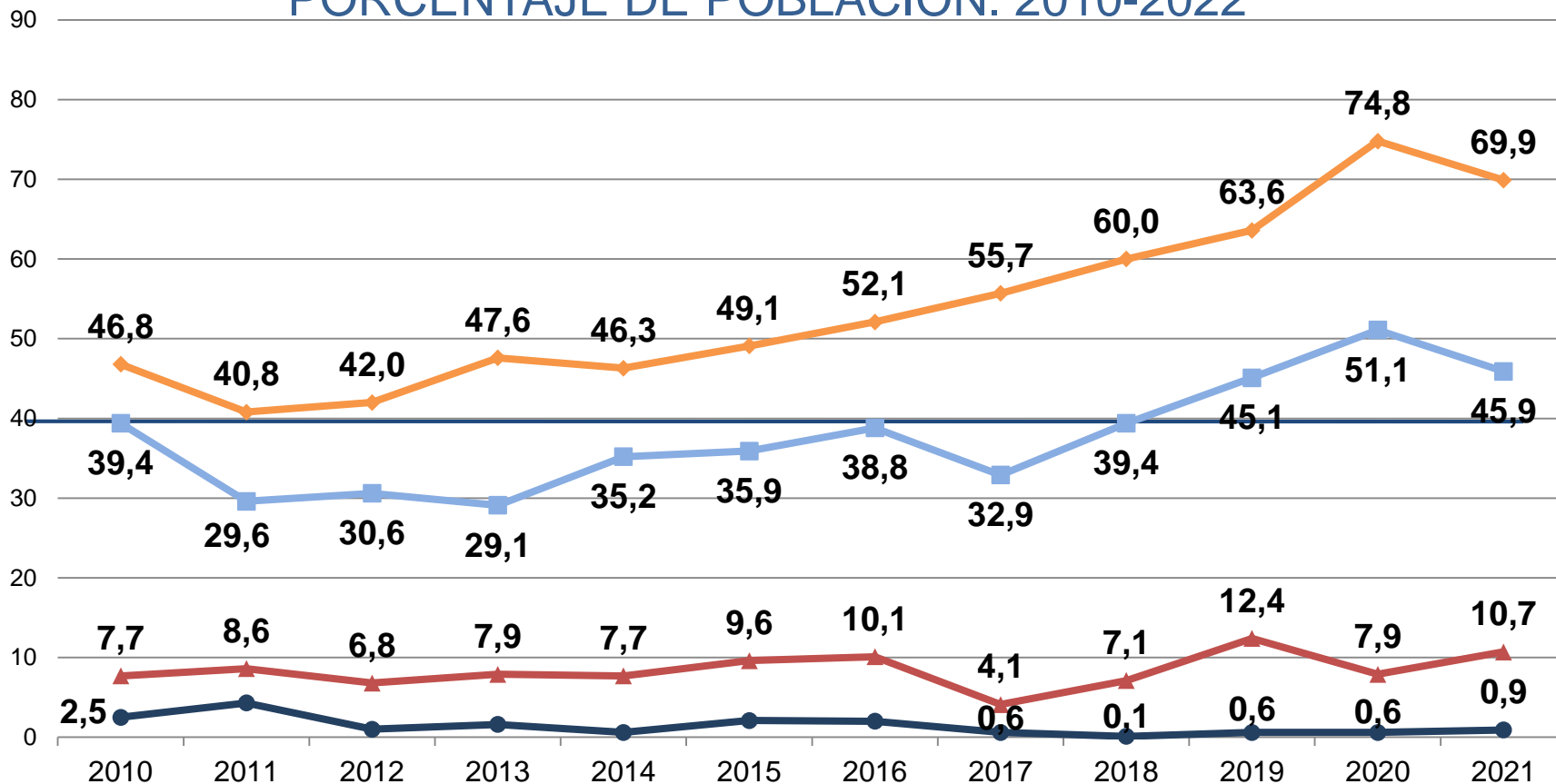


POBREZA ESTRUCTURAL MULTIDIMENSIONAL: POBREZA DE INGRESOS Y EN 3 O MÁS CARENCIAS. PORCENTAJE DE POBLACIÓN. 2010-2022



POBREZA ESTRUCTURAL MULTIDIMENSIONAL SEGÚN ESTRATO OCUPACIONAL

PORCENTAJE DE POBLACIÓN. 2010-2022



● Medio profesional

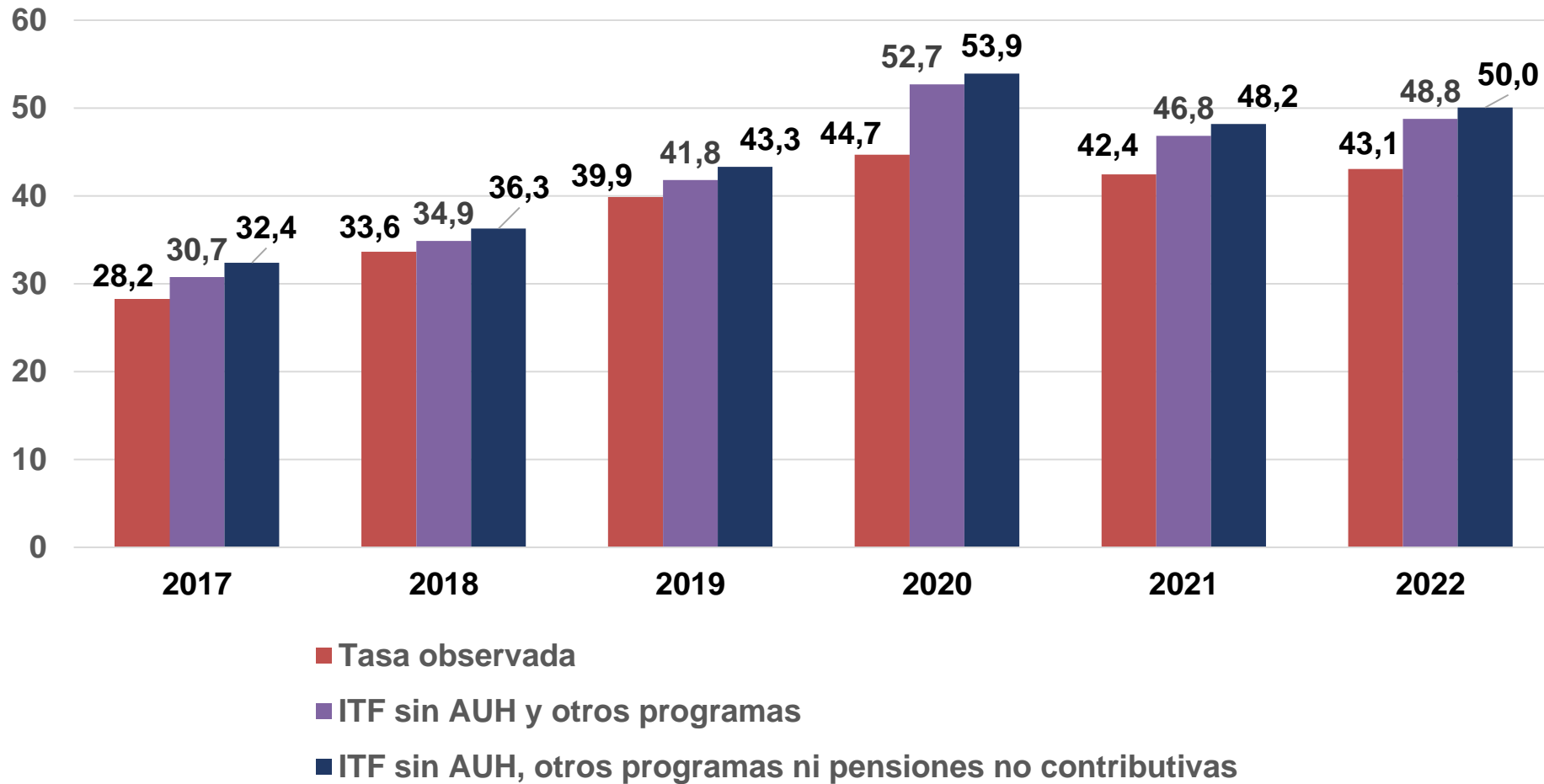
▲ Medio no profesional

■ Trabajador integrado

◆ Trabajador marginal

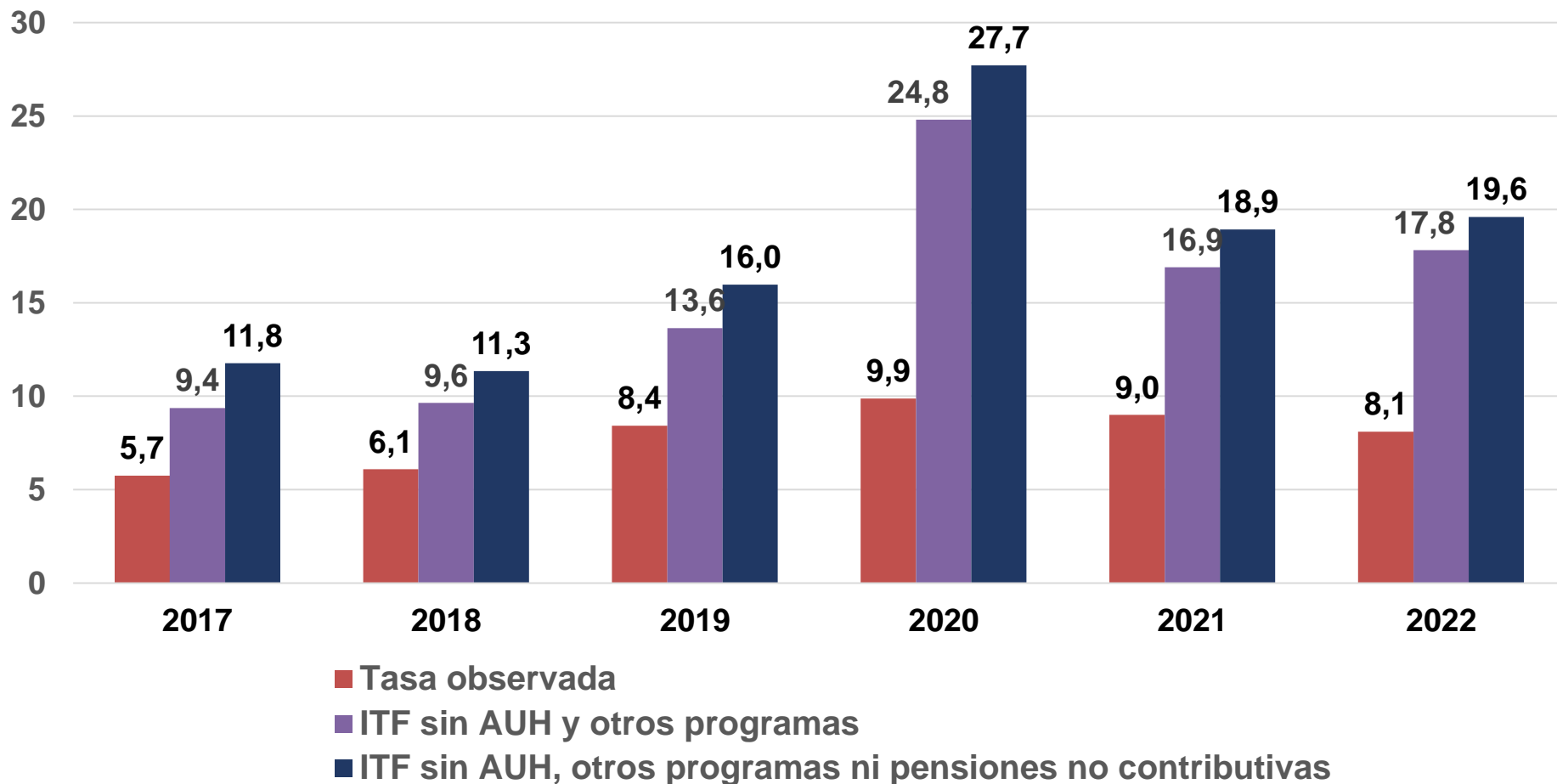
EFEECTO DE LOS PROGRAMAS DE TRANSFERENCIAS DEL ESTADO

TASA DE POBREZA OBSERVADA, SIMULADAS PORCENTAJE DE PERSONAS. 2017-2022



Fuente: EDSA Bicentenario (2010-2016) - EDSA Agenda para la Equidad (2017-2025), Observatorio de la Deuda Social Argentina, UCA.

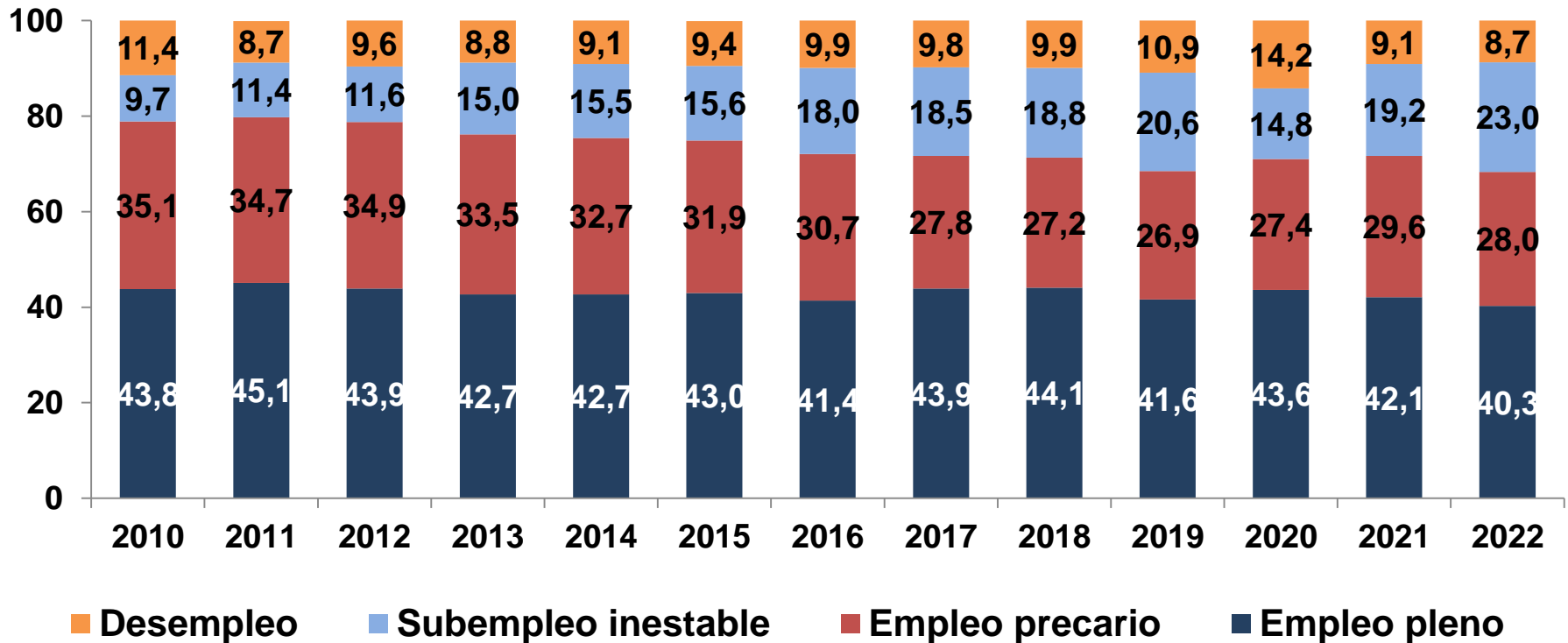
TASA DE INDIGENCIA OBSERVADA, SIMULADAS PORCENTAJE DE PERSONAS. 2017-2022



Fuente: EDSA Bicentenario (2010-2016) - EDSA Agenda para la Equidad (2017-2025), Observatorio de la Deuda Social Argentina, UCA.

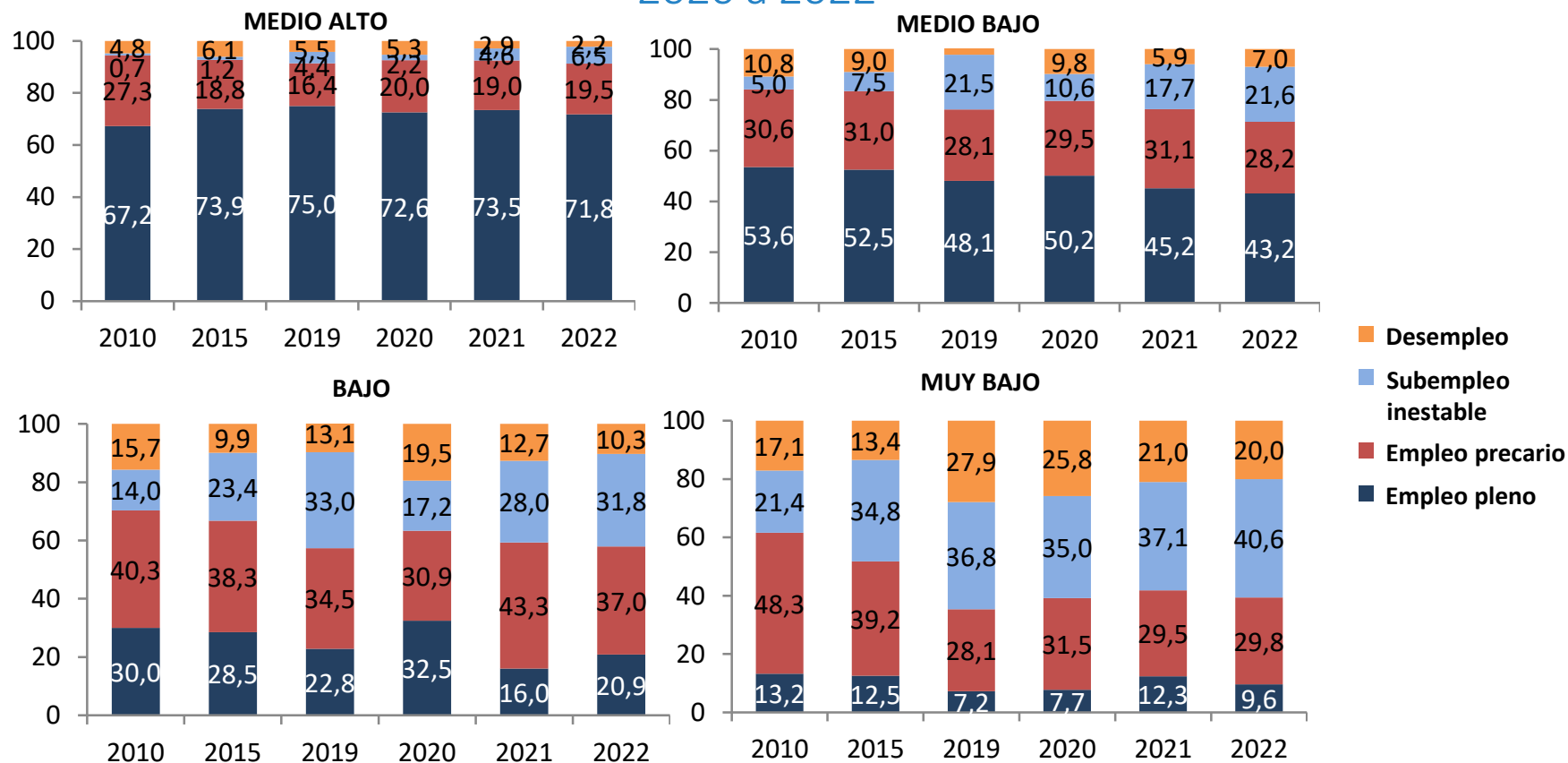
ESCENARIO LABORAL

Calidad del empleo. Total urbano. 2010-2022



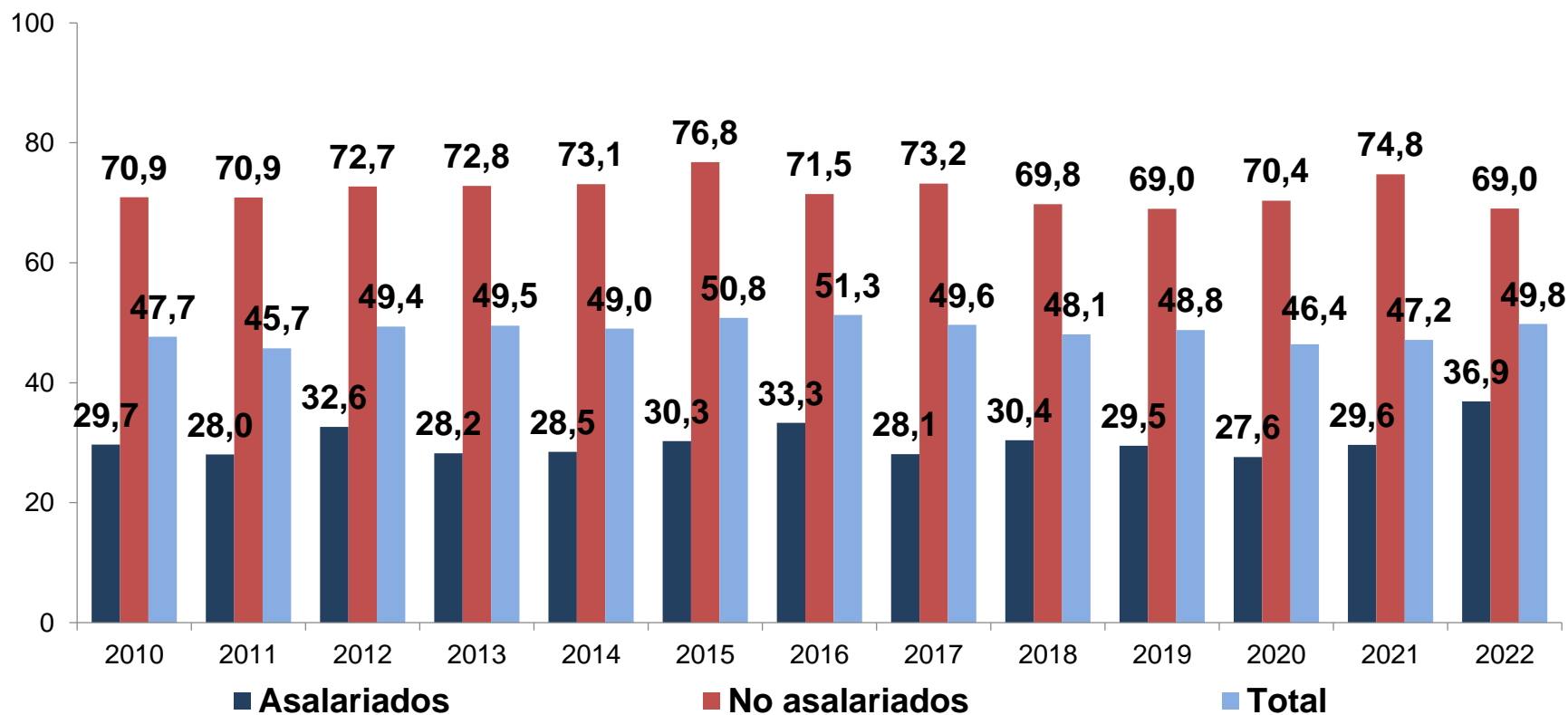
CALIDAD DEL EMPLEO DE LA POBLACIÓN ECONÓMICAMENTE ACTIVA SEGÚN NIVEL SOCIO-ECONÓMICO DEL HOGAR.

EN PORCENTAJE DE POBLACIÓN ACTIVA DE 18 AÑOS Y MÁS. 2010, 2015, 2019, 2020 a 2022



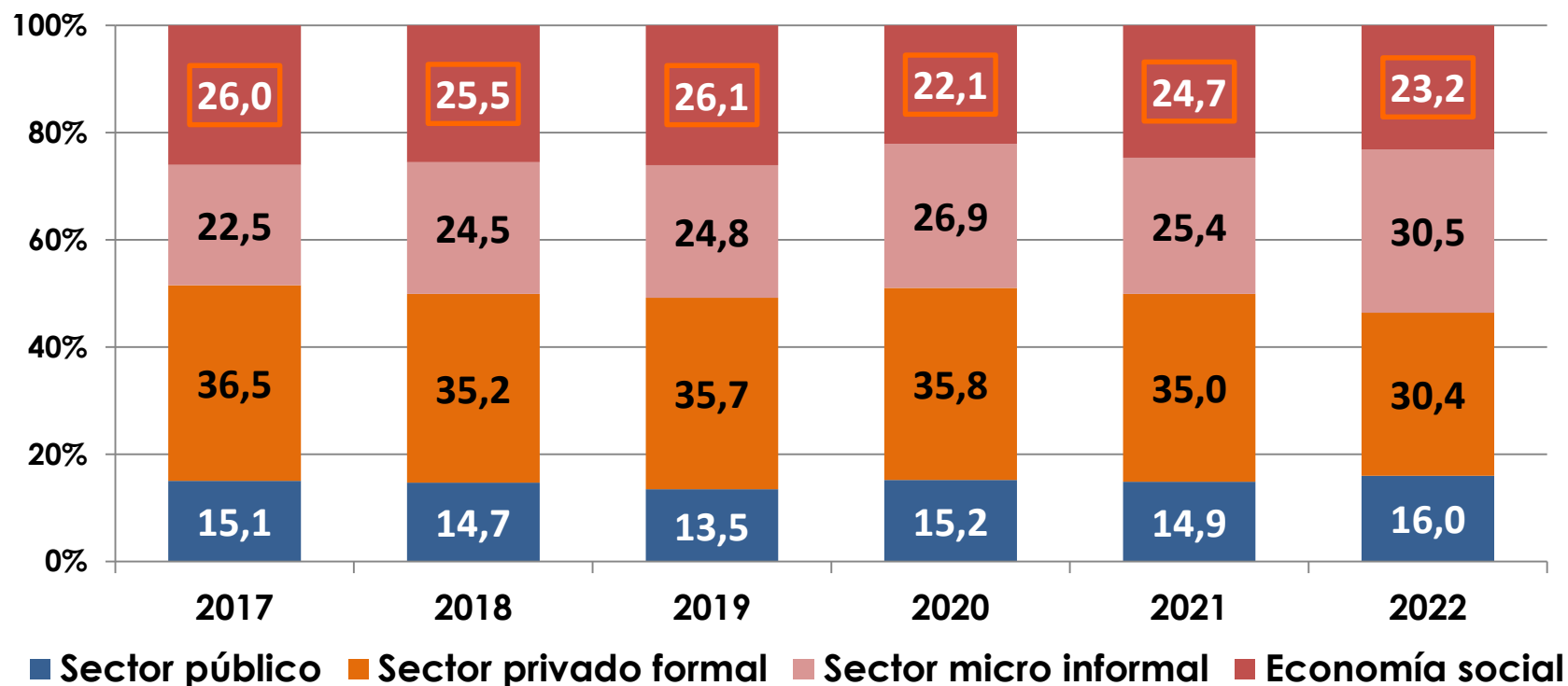
Fuente: Elaboración propia en base a la EDSA Bicentenario (2010-2016) y Agenda para la Equidad (2017-2025), Observatorio de la Deuda Social Argentina, UCA.

Trabajadores sin aportes al Sistema de Seguridad Social. Total urbano. 2010-2022



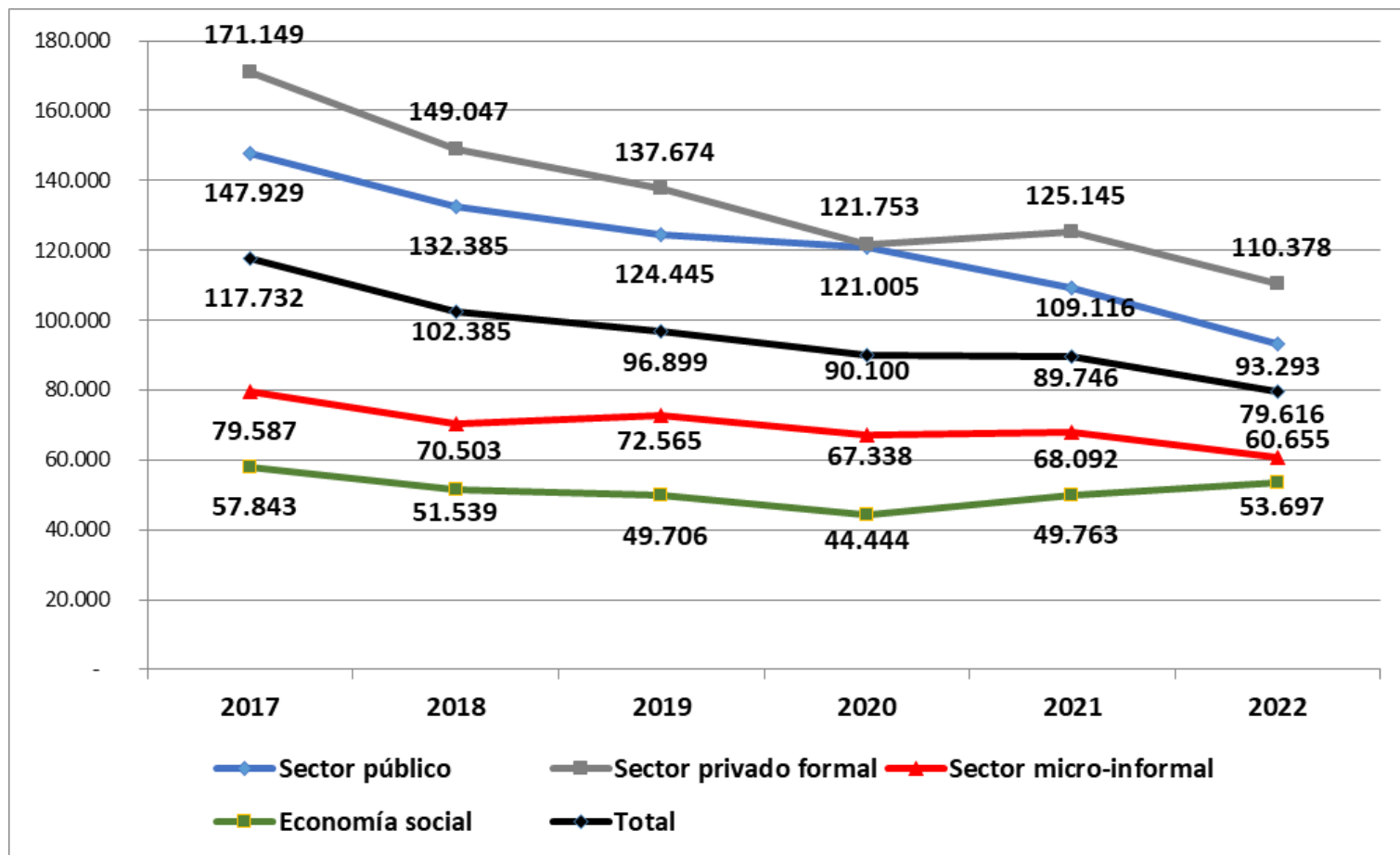
COMPOSICIÓN DE LA POBLACIÓN OCUPADA SEGÚN SECTOR Y PERTENENCIA A LA ECONOMÍA SOCIAL.

EN PORCENTAJE DE POBLACIÓN OCUPADA DE 18 AÑOS Y MÁS. 2017-2022



Fuente: Elaboración propia en base a la EDSA Bicentenario (2010-2016) y Agenda para la Equidad (2017-2025), Observatorio de la Deuda Social Argentina, UCA.

MEDIA DE INGRESOS LABORALES MENSUALES DE LA POBLACIÓN OCUPADA SEGÚN SECTOR Y PERTENENCIA A LA ECONOMÍA SOCIAL. 2017-2022 EN PESOS DEL TERCER TRIMESTRES DE 2022.

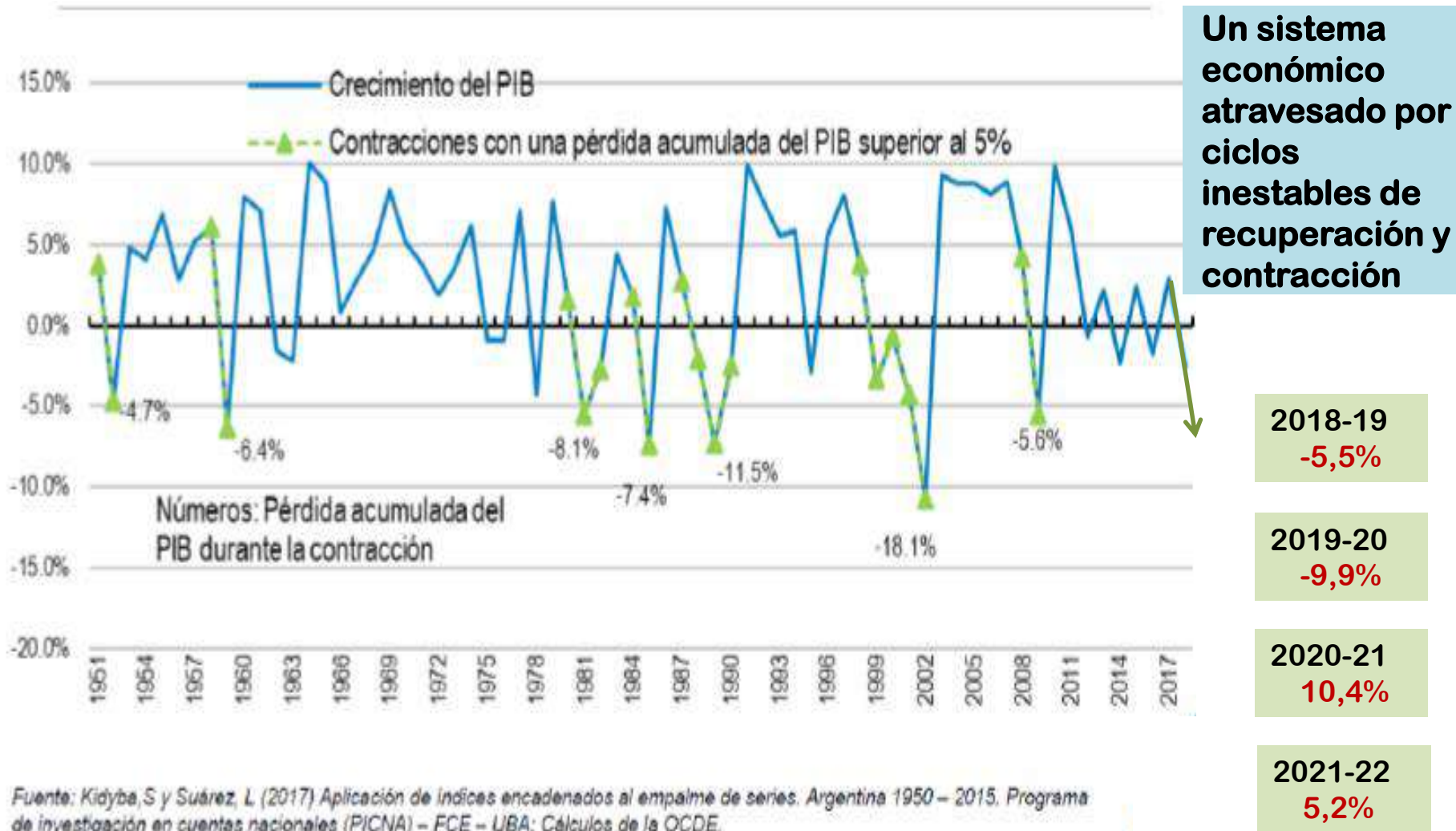


Fuente: Agenda para la Equidad (2017-2025), Observatorio de la Deuda Social Argentina, UCA.



REFLEXIONES Y APORTES PARA EL DEBATE

LA INESTABILIDAD ECONÓMICA: UN PROBLEMA SISTÉMICO



REFLEXIONES

- Durante el período 2010-2022, los indicadores sociales muestran la persistencia de altos niveles de pobreza y desigualdades estructurales.
- Las relativas mejoras en las condiciones materiales y la ampliación de las coberturas sociales no han sido suficientes para revertir los niveles de pobreza estructural.
- Las brechas en el bienestar económico de los hogares no han disminuido, se presentan como estructurales y asociadas a la falta de demanda de empleo productivo.
- La pandemia y la cuarentena complejizaron, aún más, un escenario con serias limitaciones estructurales.
- Además de importantes flujos de inversiones, son necesarias Políticas de Estado consensuadas que apunten a la producción y al trabajo de carácter sectorial-local-regional, en el marco de instituciones fuertes y confiables. Por otra parte, realizar acciones para dinamizar las actividades de los trabajadores de la economía social con el objetivo de aumentar la productividad y los volúmenes de venta.



www.uca.edu.ar/observatorio



observatorio_deudasocial@uca.edu.ar



@ODSAUCA



odsa_uca



**PARTICIPANDO TODOS
PROYECTAMOS EL FUTURO**
de las raíces a los frutos

Números de Contactos:

ODSA: Tel.: (+54-11)-7078-0615

Prensa, Natalia Ramil: 0810-2200-822 Int.2814 Cel: 1163576293



Observatorio
de la Deuda
Social Argentina