



PRESENTACIÓN DEL OBSERVATORIO DE LA DEUDA SOCIAL ARGENTINA.



POBREZA MULTIDIMENSIONAL Y POBREZA POR INGRESOS DESDE UN ENFOQUE DE DERECHOS SOCIALES.

DERECHOS HUMANOS, POBREZA Y MARGINACIÓN
INSTITUTO JACQUES MARITAIN.

ODSA

Observatorio
de la Deuda
Social Argentina

DEFINICIONES GENERALES

- El Observatorio de la Deuda Social Argentina define la pobreza como privaciones económicas injustas que afectan el desarrollo de las capacidades humanas en diferentes dimensiones de la vida social.
- Estas privaciones son injustas porque afectan derechos económicos y sociales consagrados por nuestra Constitución Nacional y pactos internacionales.
 - Para la medición de estas privaciones se toman dos criterios claves:
 - **EL DERECHO A UN PISO DE JUSTO BIENESTAR ECONÓMICO**
 - **EL DERECHO A FORMAR PARTE DE UNA SOCIEDAD DE IGUALES**
- **ES TAN IMPORTANTE IDENTIFICAR LA COMPLEJIDAD DE LAS DEUDAS SOCIALES COMO COMPRENDER LAS CAUSAS MÚLTIPLES QUE LAS EXPLICAN. ESTO NO CON UN FIN DE DENUNCIA SINO PARA PODER SUPERAR LAS BARRERAS ESTRUCTURALES QUE LIMITAN EL DESARROLLO HUMANO INTEGRAL EN NUESTRA SOCIEDAD. UNA MIRADA DE LAS PRIVACIONES QUE VAYA MÁS ALLÁ DE LOS INGRESOS MONETARIOS, CONTRIBUYE EN ESTE SENTIDO.**

ENCUESTA DE LA DEUDA SOCIAL ARGENTINA (EDSA-UCA)

- La Encuesta de la Deuda Social Argentina surge de un diseño muestral probabilístico de tipo polietápico estratificado y con selección sistemática de viviendas, hogares y población en cada punto muestra (5760 hogares).
- El cuestionario es multipropósito; consta de un módulo del hogar, un módulo que releva información para cada uno de los integrantes del hogar y un módulo de relevamiento individual sobre el entrevistado. Se complementa con un módulo de infancia que se aplica a todos los miembros del hogar menores de 18 años.
- El universo geográfico de la EDSA abarca a una serie de grandes y medianos aglomerados urbanos: Área Metropolitana del Gran Buenos Aires Gran Córdoba, Gran Rosario, Gran Mendoza, Salta, Neuquén: Plottier - Cipolletti, Mar del Plata, Salta, Tucumán - Tafí Viejo, Paraná, Resistencia, San Juan, Zárate, La Rioja, Goya, San Rafael, Comodoro Rivadavia, Ushuaia y Río Grande.



CARENCIAS EN DIMENSIONES DE DERECHOS

DIMENSIONES DE DERECHOS SOCIALES



ALIMENTACIÓN Y SALUD

Acceso por parte del hogar a una alimentación suficiente y a una dotación de recursos públicos o privados suficientes para hacer frente a situaciones de riesgo respecto a la salud.



VIVIENDA DIGNA

Acceso a una vivienda segura en condiciones y espacios adecuados para el refugio, el descanso y la convivencia.



ACCESOS EDUCATIVOS

Acceso a credenciales otorgadas por instituciones educativas formales según ciclo de vida/cohorte etaria de la población.



ACCESO A SERVICIOS BÁSICOS

Acceso a servicios básicos en materia de saneamiento y calidad de vida (no incluye información).



ACCESO A UN MEDIO AMBIENTE SALUDABLE

Acceso a un medio ambiente que no presente factores contaminantes que afectan la salud en las cercanías de la vivienda.



EMPLEO Y SEGURIDAD SOCIAL

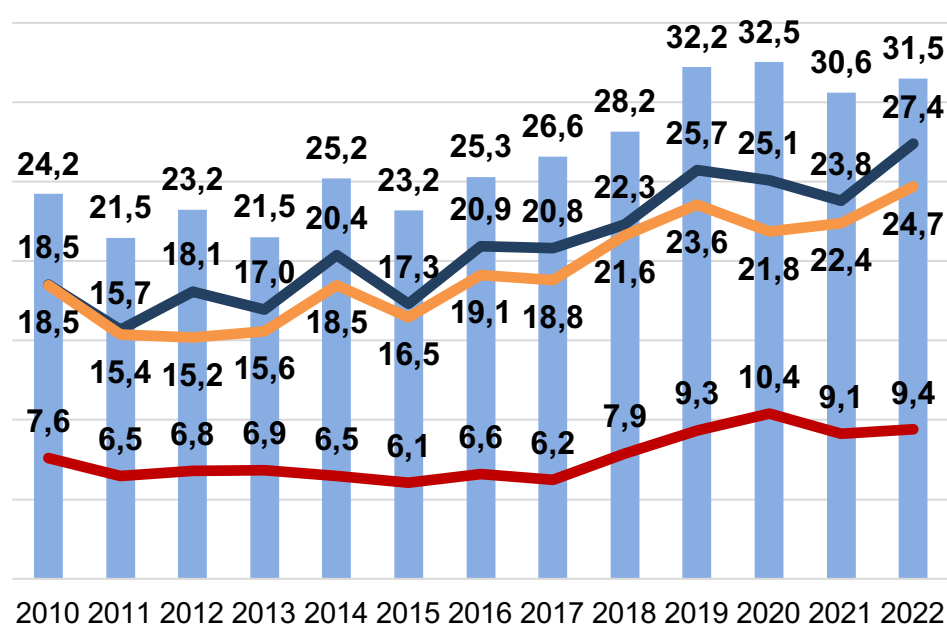
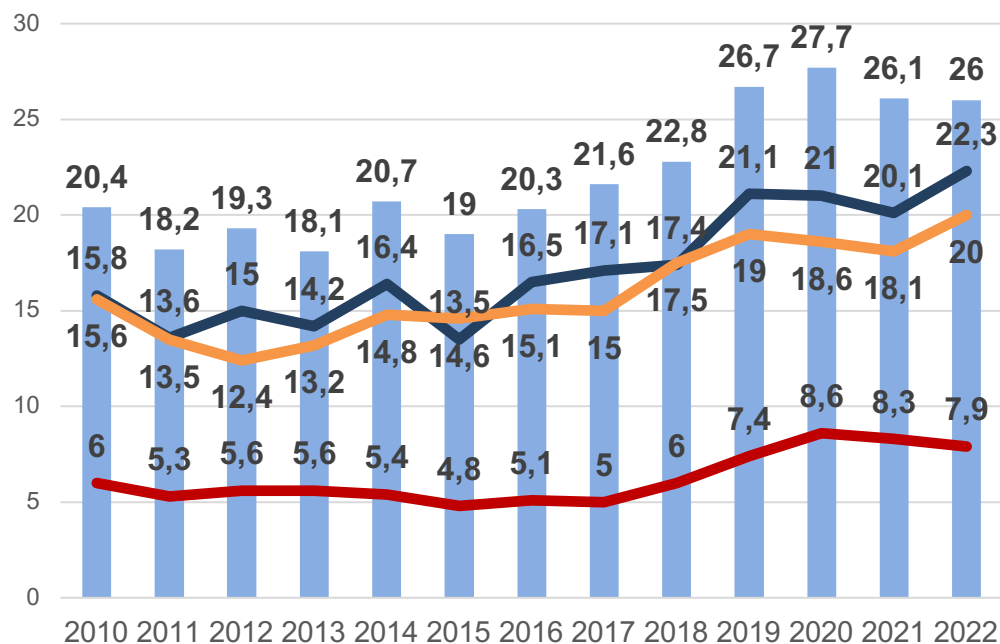
Acceso a un empleo decente y/o a un sistema de seguridad social no asistencial que provea de protección integral.

DÉFICIT EN DIMENSIONES DE DERECHOS. ALIMENTACIÓN Y SALUD.

PORCENTAJE DE HOGARES Y POBLACIÓN. 2010-2022.

HOGARES

POBLACIÓN



■ Dimensión alimentación y salud

— No accedió a una atención médica

— Inseguridad alimentaria severa

— No accedió a medicamentos

Fuente: EDSA Bicentenario (2010-2016) - EDSA Agenda para la Equidad (2017-2025), Observatorio de la Deuda Social Argentina, UCA.



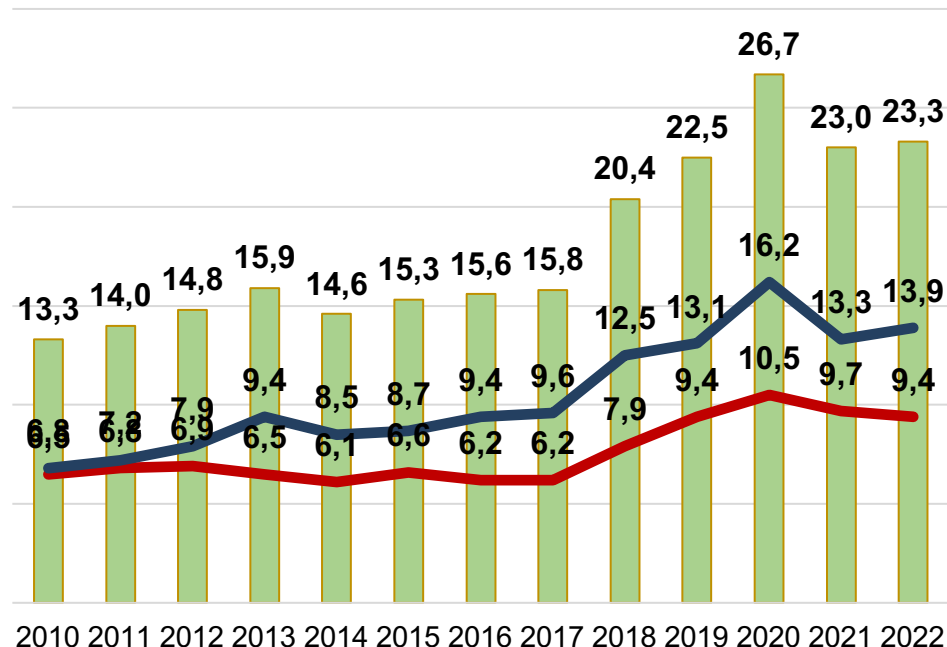
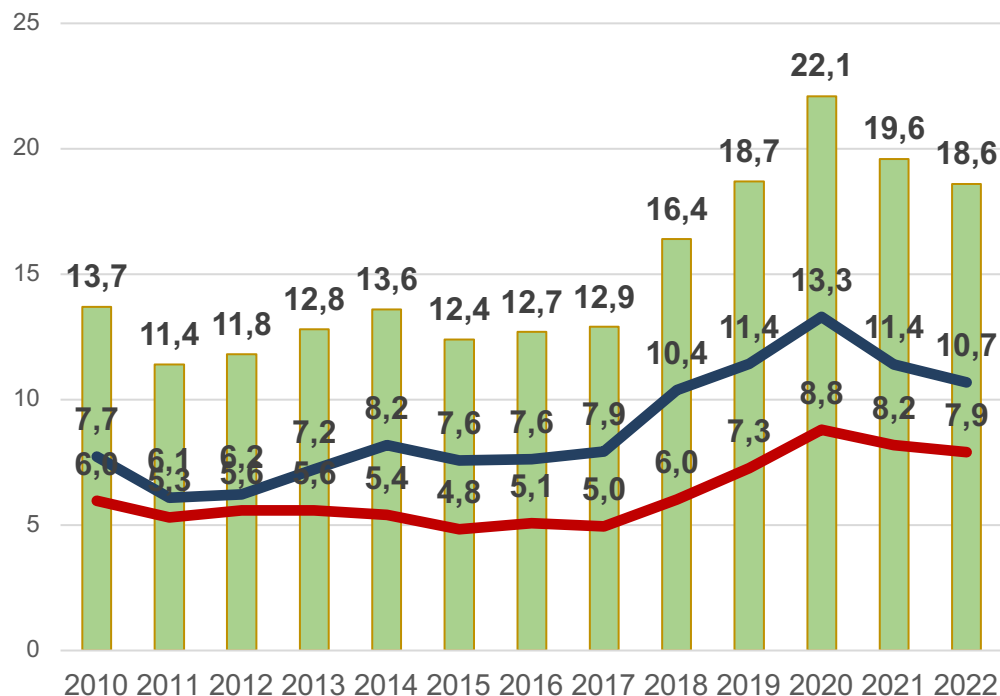
ODSA

DÉFICIT EN DIMENSIONES DE DERECHOS. INSEGURIDAD ALIMENTARIA SEVERA, MODERADA Y TOTAL

PORCENTAJE DE HOGARES Y POBLACIÓN. 2010-2022.

HOGARES CON INSEGURIDAD ALIMENTARIA

POBLACIÓN CON INSEGURIDAD ALIMENTARIA



■ Subdimensión alimentación
 — Inseguridad alimentaria severa
 — Inseguridad alimentaria moderada



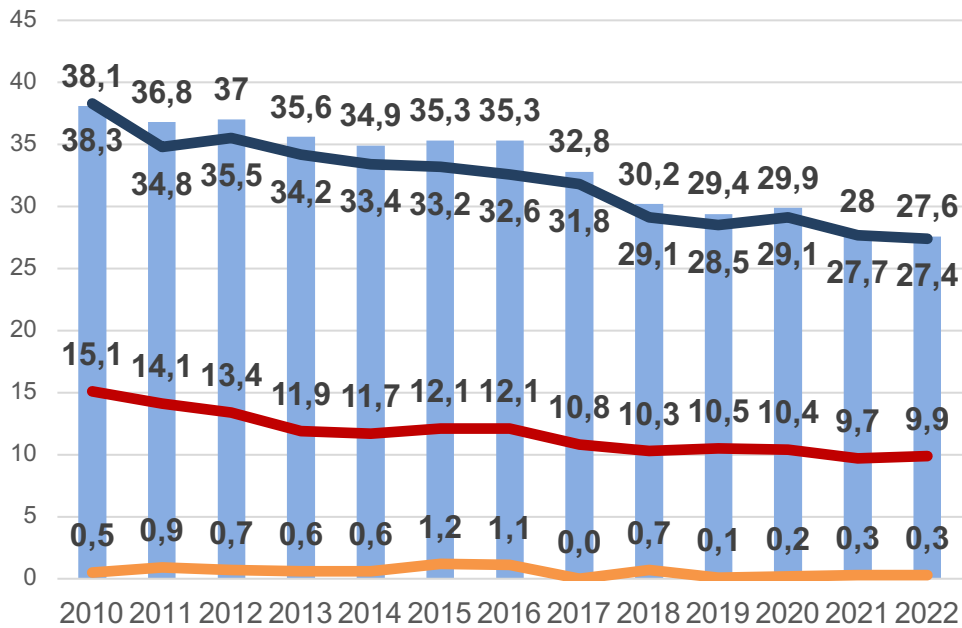
ODSA

Fuente: EDSA Bicentenario (2010-2016) - EDSA Agenda para la Equidad (2017-2025), Observatorio de la Deuda Social Argentina, UCA.

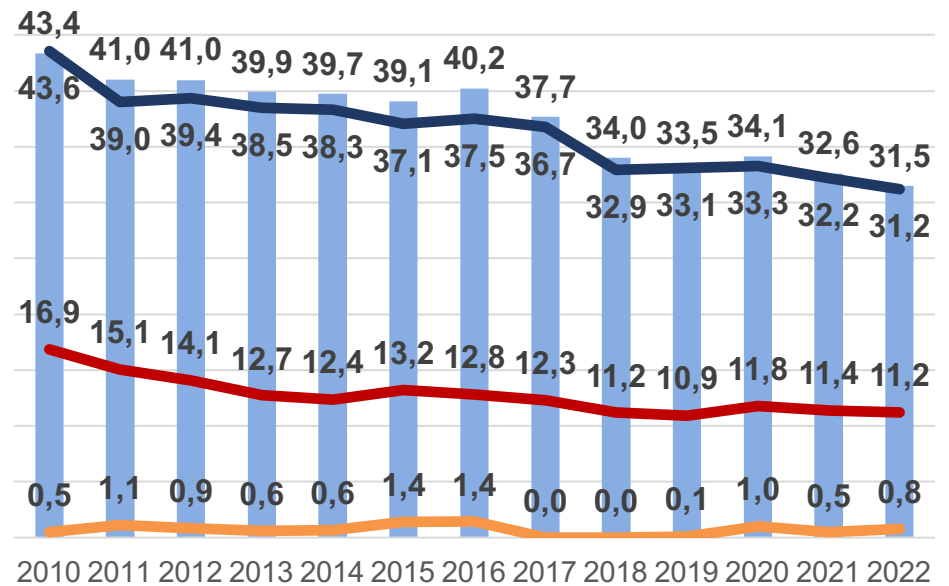
DÉFICIT EN DIMENSIONES DE DERECHOS. SERVICIOS.

PORCENTAJE DE HOGARES Y POBLACIÓN. 2010-2022.

HOGARES



POBLACIÓN



■ Dimensión servicios básicos — Sin agua corriente — Sin conexión a cloacas — Sin fuentes de energía

Fuente: EDSA Bicentenario (2010-2016) - EDSA Agenda para la Equidad (2017-2025), Observatorio de la Deuda Social Argentina, UCA.

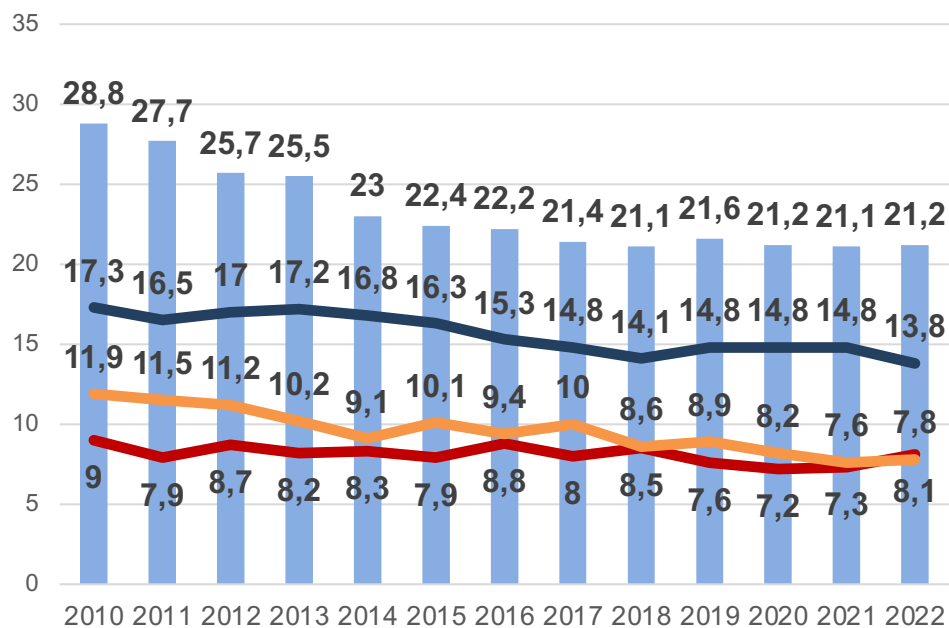


ODSA

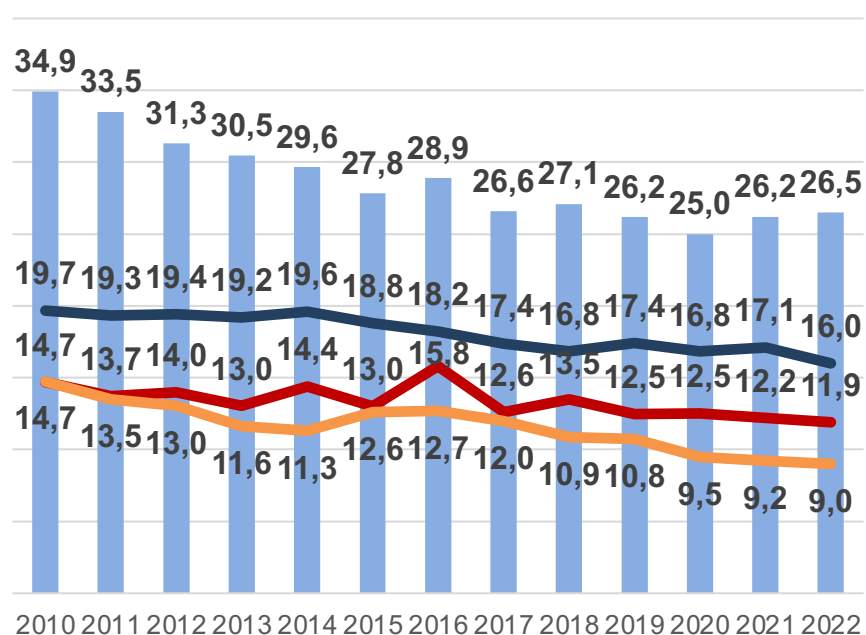
DÉFICIT EN DIMENSIONES DE DERECHOS. VIVIENDA DIGNA.

PORCENTAJE DE HOGARES Y POBLACIÓN. 2010-2022.

HOGARES



POBLACIÓN



■ Dimensión vivienda digna — Hacinamiento — Vivienda precaria — Déficit en el servicio sanitario

Fuente: EDSA Bicentenario (2010-2016) - EDSA Agenda para la Equidad (2017-2025), Observatorio de la Deuda Social Argentina, UCA.

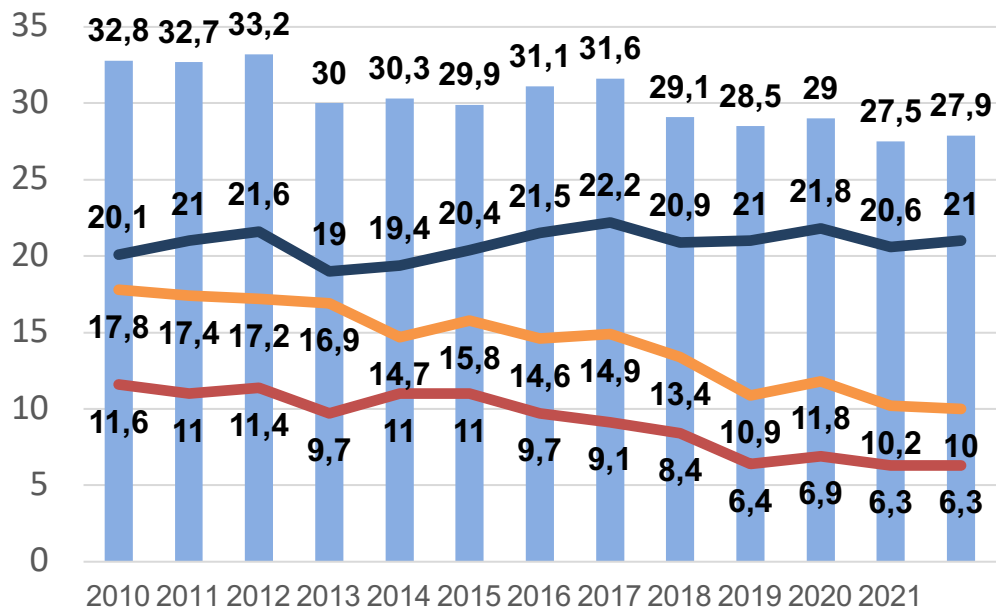


ODSA

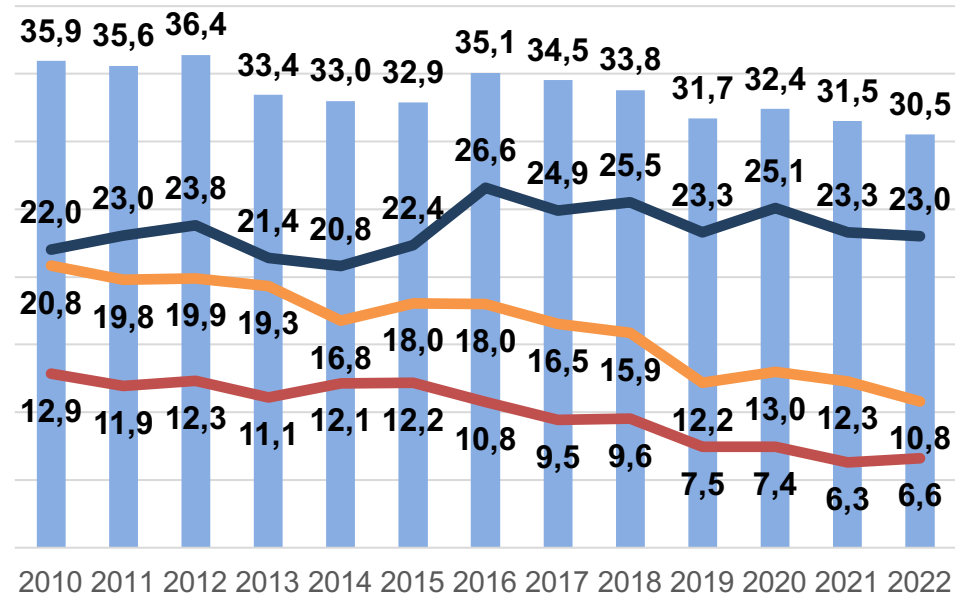
DÉFICIT EN DIMENSIONES DE DERECHOS. MEDIO AMBIENTE

Porcentaje de HOGARES y POBLACIÓN. 2010-2022.

HOGARES



POBLACIÓN



- Dimensión medio ambiente
- Presencia de basurales
- Espejos de agua contaminados
- Presencia de fábricas

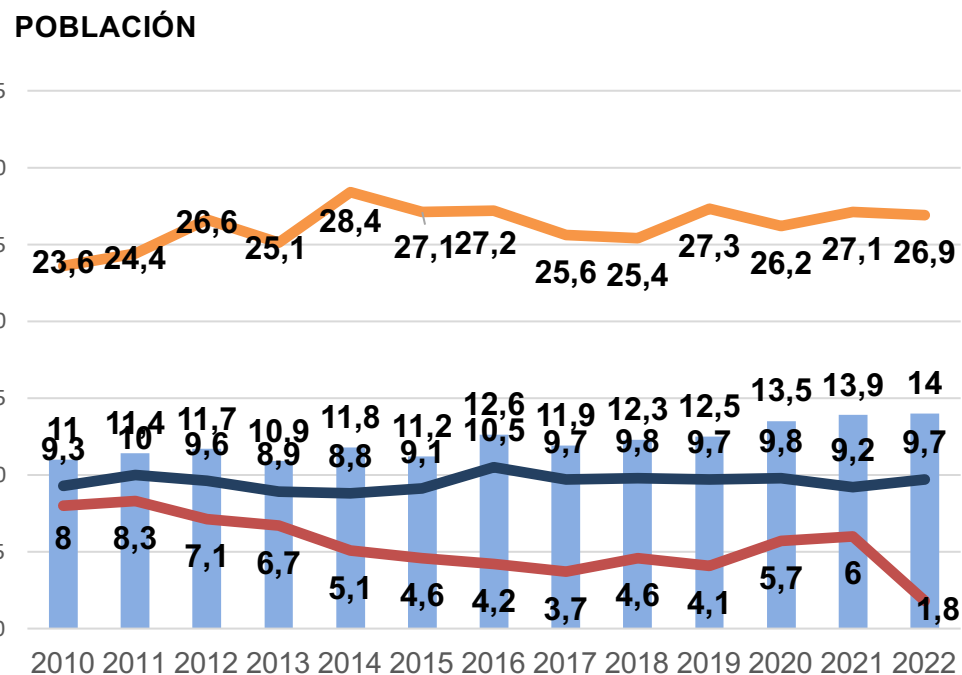
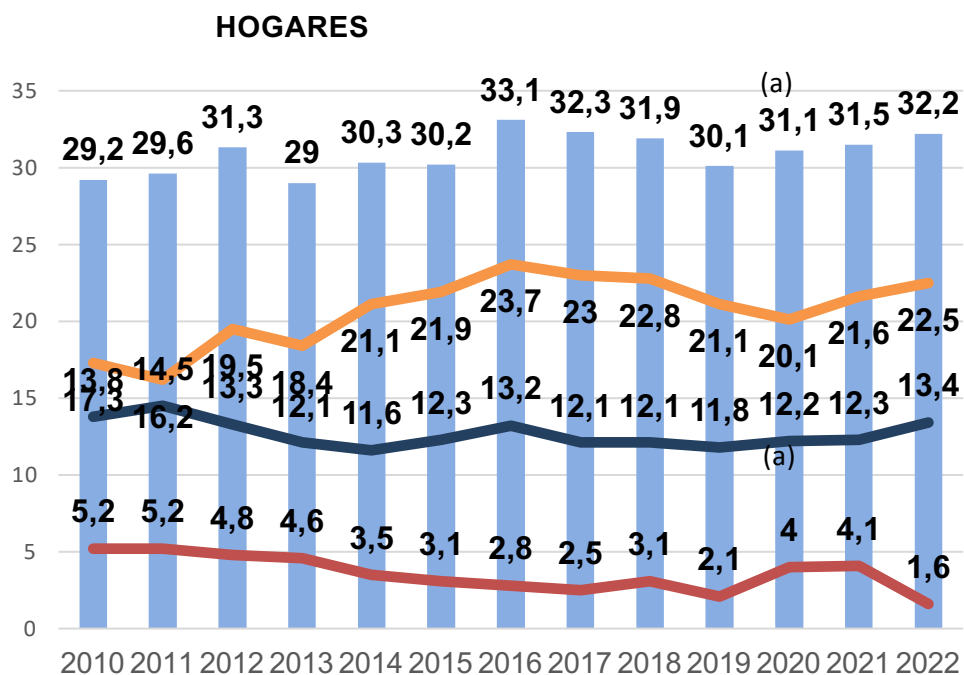
Fuente: EDSA Bicentenario (2010-2016) y EDSA Agenda para la Equidad (2017-2025), Observatorio de la Deuda Social Argentina, UCA



ODSA

DÉFICIT EN DIMENSIONES DE DERECHOS. ACCESO EDUCATIVO

Porcentaje de HOGARES y POBLACIÓN. 2010-2022.



■ **Accesos educativos**
 — **Inasistencia (4-17 años)**
 — **Rezago nivel medio (18 ~38)**
 — **Rezago nivel primario (~39 y más)**

(a) Dato estimado, tomar con reserva



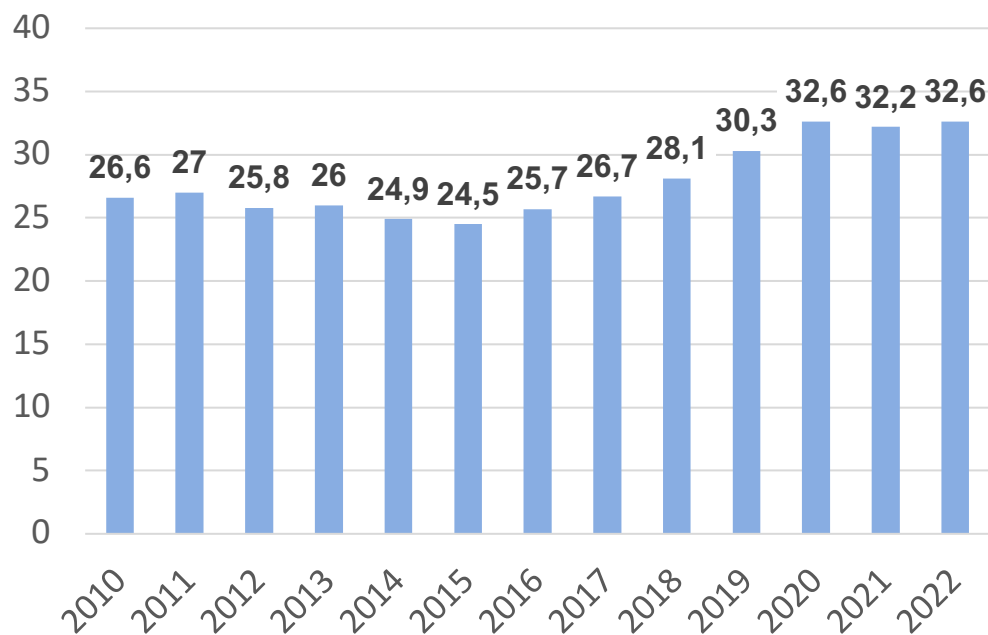
ODSA

Fuente: EDSA Bicentenario (2010-2016) y EDSA Agenda para la Equidad (2017-2025), Observatorio de la Deuda Social Argentina, UCA

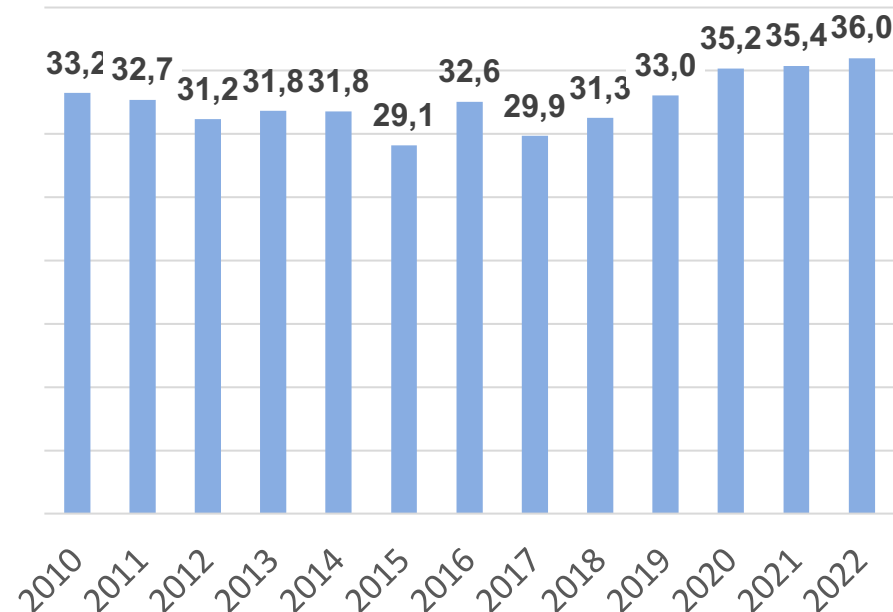
DÉFICIT EN DIMENSIONES DE DERECHOS. EMPLEO Y SEGURIDAD SOCIAL

PORCENTAJE DE HOGARES Y POBLACIÓN. 2010-2022.

HOGARES



POBLACIÓN



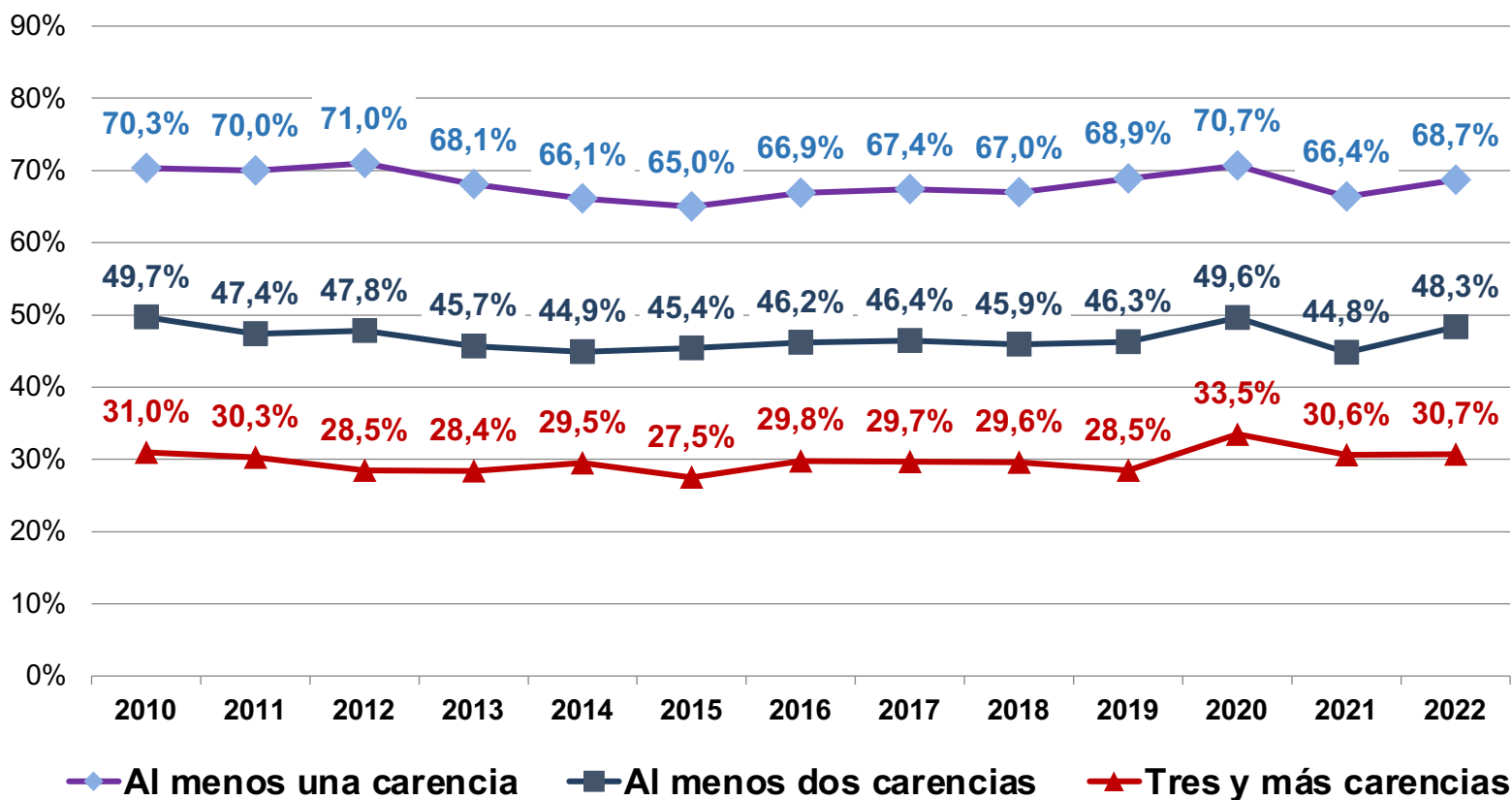
■ Dimensión empleo y seguridad social



ODSA

Fuente: EDSA Bicentenario (2010-2016) y EDSA Agenda para la Equidad (2017-2025), Observatorio de la Deuda Social Argentina, UCA

CARENCIAS NO MONETARIAS PORCENTAJE DE POBLACIÓN. 2010-2022



Fuente: EDSA Bicentenario (2010-2016) - EDSA Agenda para la Equidad (2017-2025), Observatorio de la Deuda Social Argentina, UCA.



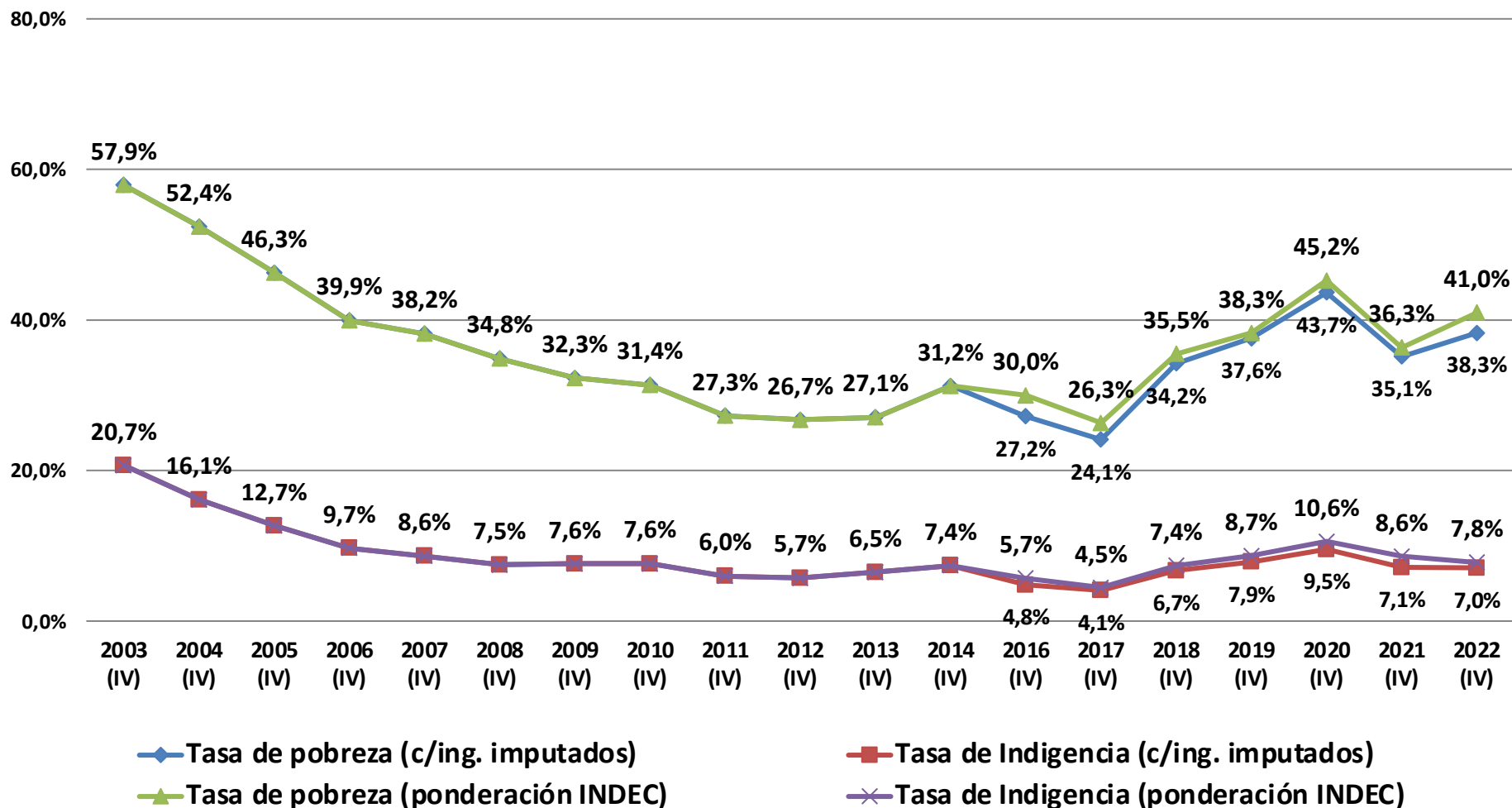
ODSA

BIENESTAR ECONÓMICO DE LOS HOGARES Y LA POBLACIÓN: POBREZA POR INGRESOS

EL DERECHO A UN PISO DE JUSTO BIENESTAR ECONÓMICO PERMITE CLASIFICAR A LA SOCIEDAD EN TRES SEGMENTOS SOCIALES SEGÚN LA COMPOSICIÓN DEL HOGAR Y SUS INGRESOS CORRIENTES DURANTE EL MES ANTERIOR A LA ENTREVISTA

- **Indigentes:** población cuyos ingresos no cubren el valor de una canasta básica alimentaria de consumo habitual (CBA-INDEC).
- **Pobres no indigentes:** población cuyos ingresos cubren la CBA pero no les alcanzan para cubrir otros gastos corrientes básicos en vivienda, salud, educación, vestimenta, entre otras necesidades (CBT-INDEC).
- **No pobres:** población cuyos ingresos corrientes cubren el valor de la CBT, tanto de la canasta alimentaria como de la canasta de demás bienes y servicios.

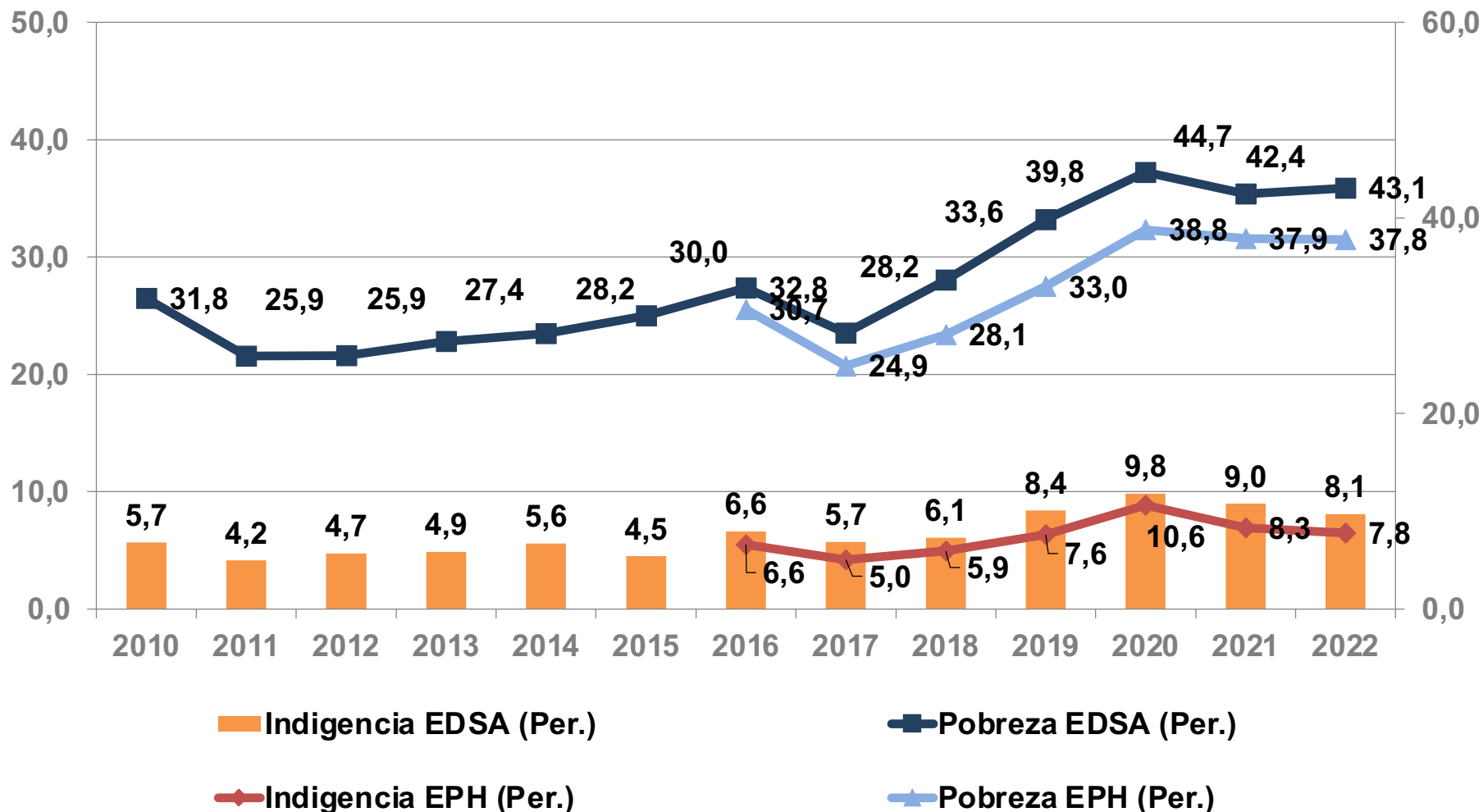
Gráfico 7. Evolución de la incidencia de la pobreza y la indigencia medida por ingresos. Total 31 aglomerados urbanos EPH-INDEC. 2003 - 2022



Fuente: elaboración del Programa Cambio Estructural y Desigualdad Social (IIGG – UBA) y Observatorio de la Deuda Social Argentina (ODSA-UCA) a partir de los micro-datos de la EPH-INDEC, 4° trimestres de cada año. www.indec.gov.ar

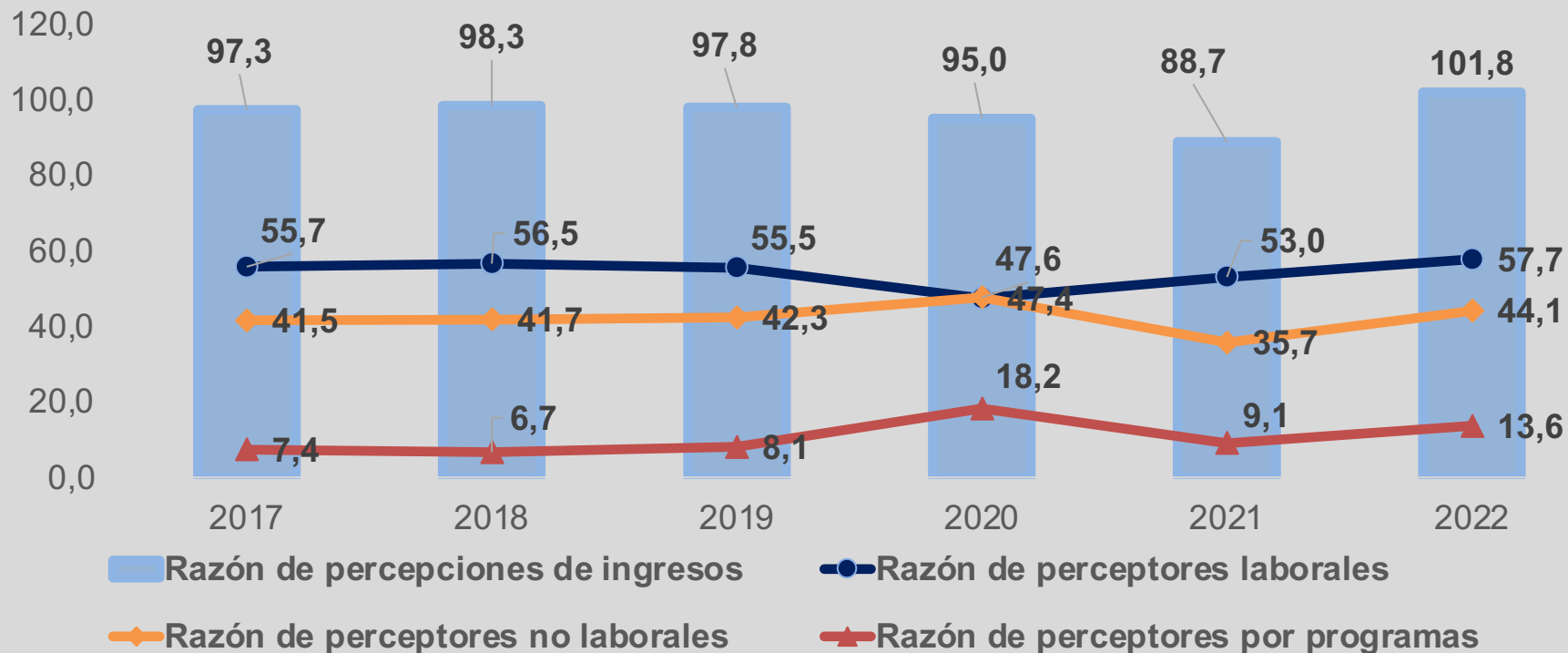
EVOLUCIÓN DE LAS TASAS DE INDIGENCIA Y DE POBREZA URBANA EN LA ARGENTINA A PARTIR DE EDSA-EQUIDAD EMPALME (2010-2022) y EPH-INDEC TERCEROS TRIMESTRES (2016-2021)

PORCENTAJE DE POBLACIÓN.



EVOLUCIÓN DE LA RAZÓN DE PERCEPCIONES DE INGRESOS, PERCEPTORES LABORALES, NO LABORALES Y DE PROGRAMAS SOCIALES

MEDIA DE RAZONES DE PERCEPTORES Y/O PERCEPCIONES CADA 100 PERSONAS (EQUIVALENTES ADULTOS). 2017-2022

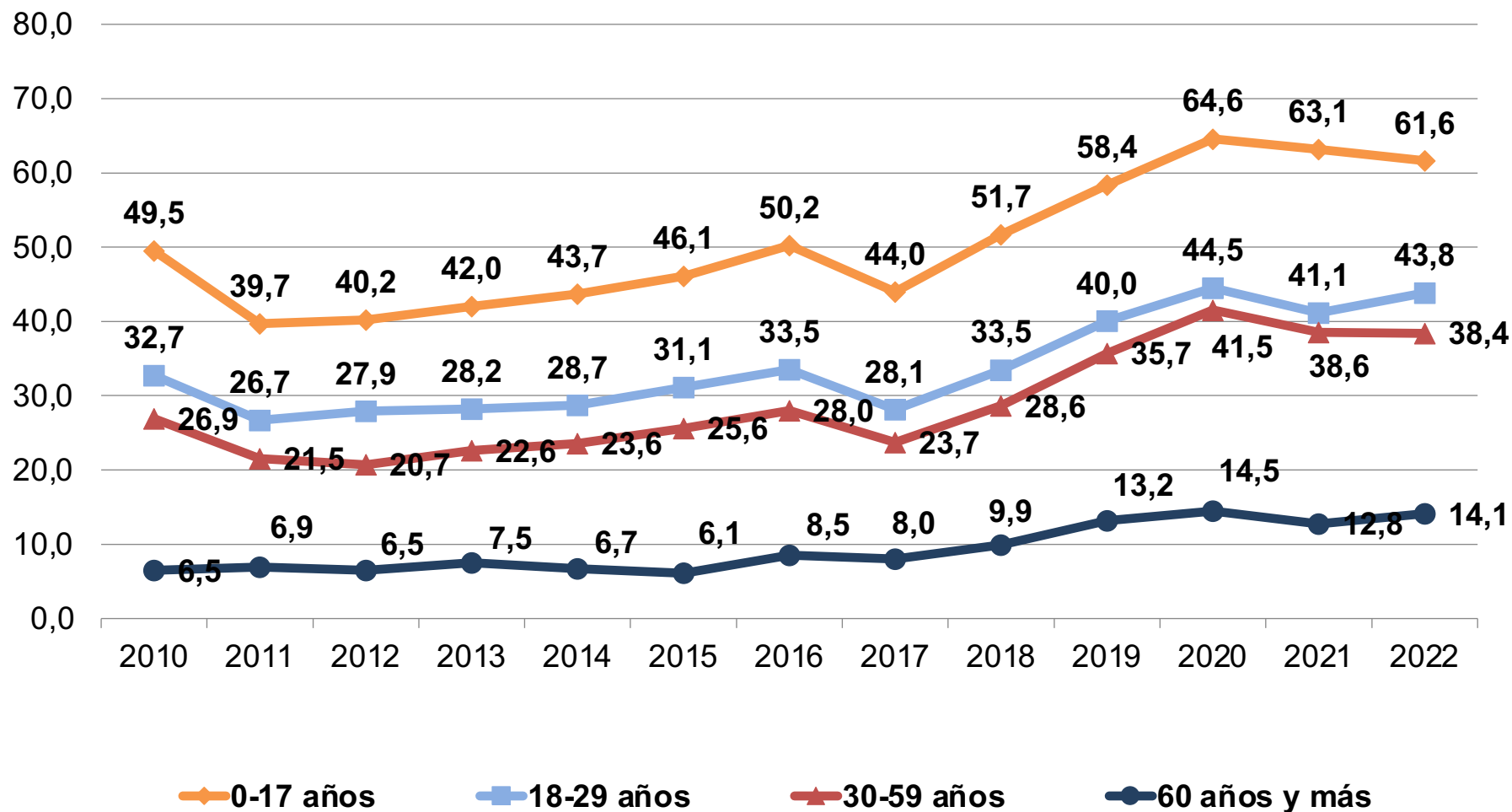


Fuente: EDSA Bicentenario (2010-2016) y EDSA Agenda para la Equidad (2017-2025), Observatorio de la Deuda Social Argentina, UCA

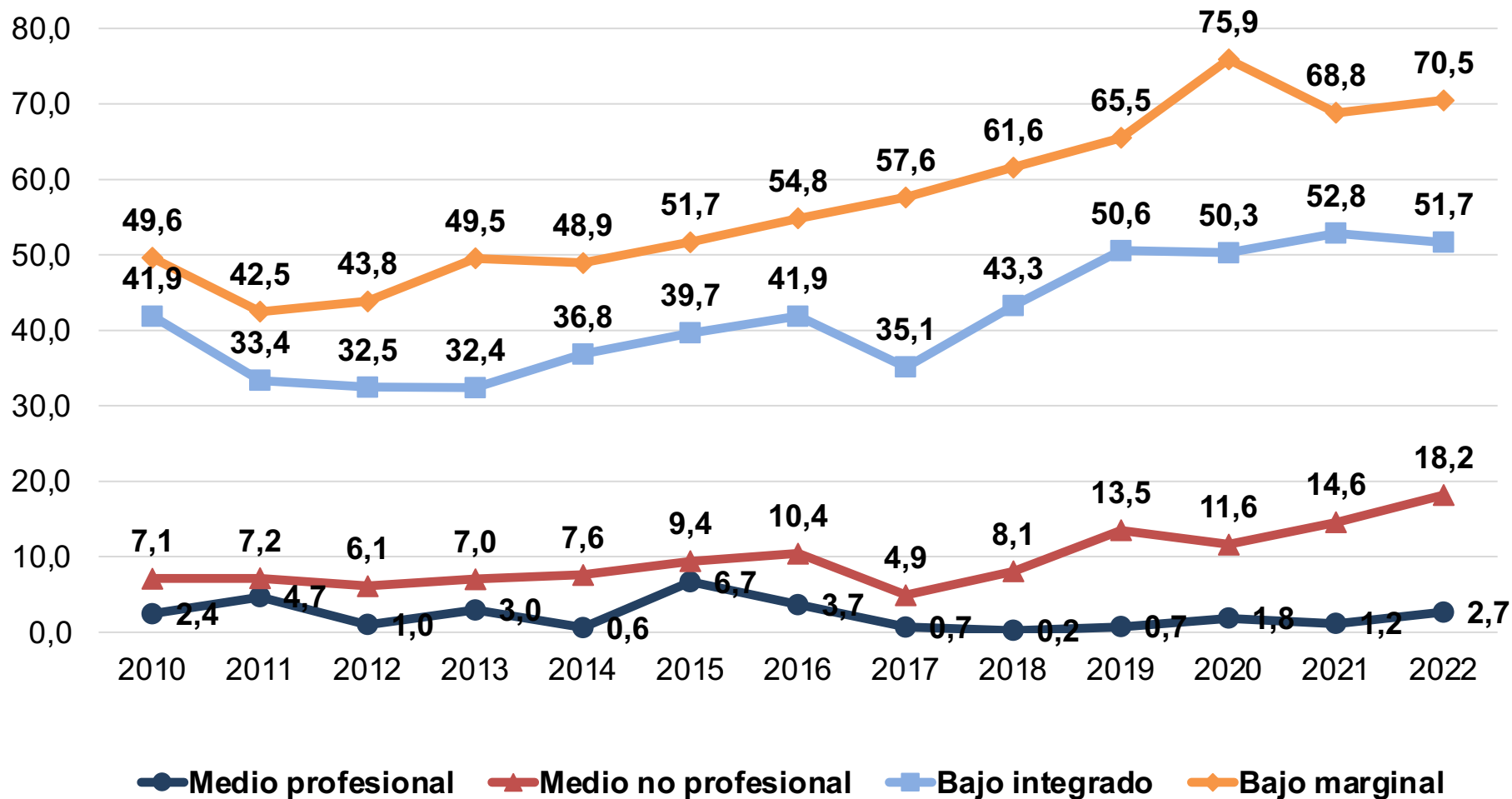


ODSA

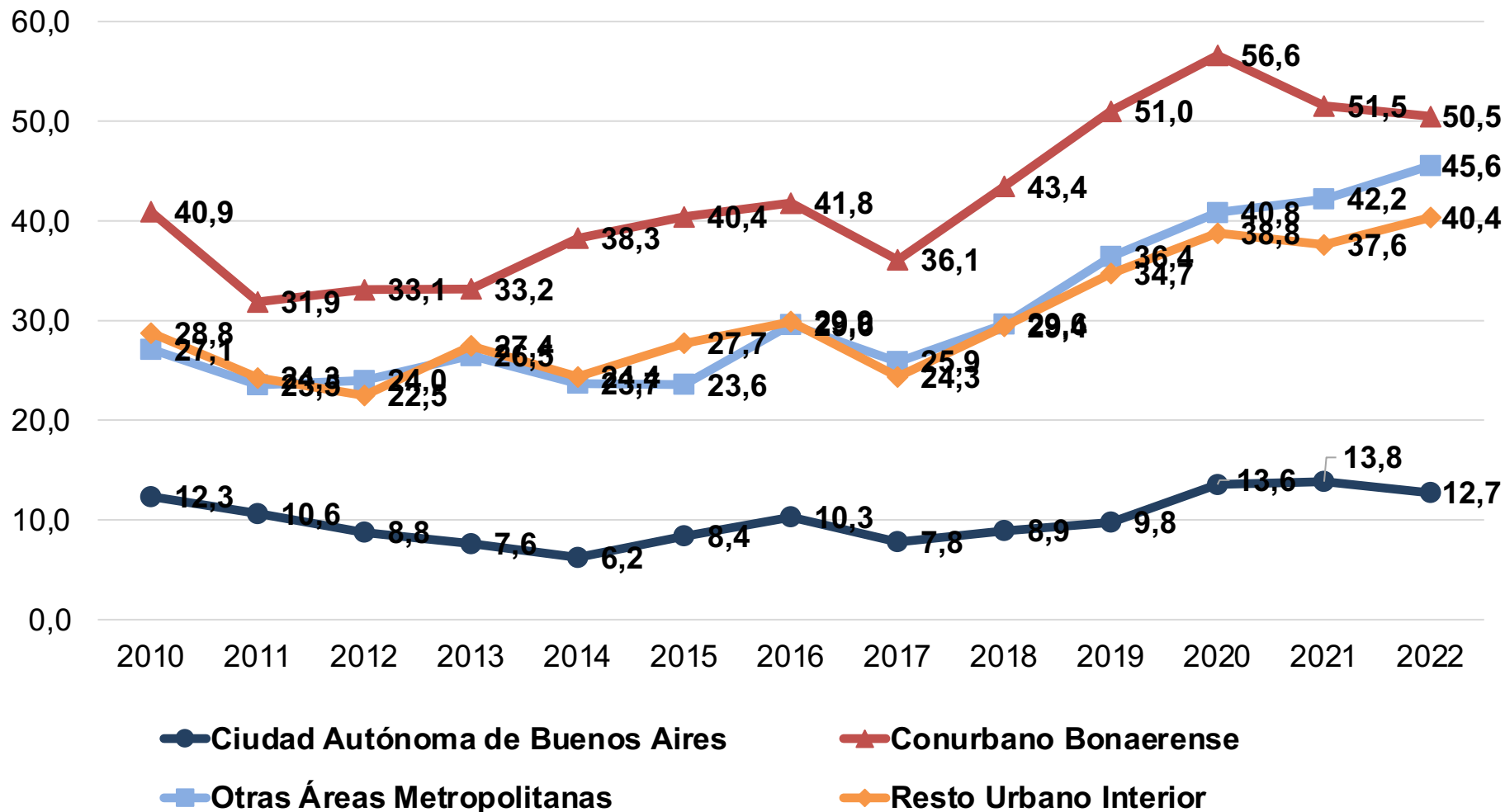
EVOLUCIÓN DE LA TASA DE POBREZA URBANA SEGÚN GRUPOS DE EDAD. PORCENTAJE DE POBLACIÓN. 2010-2022.



EVOLUCIÓN DE LA TASA DE POBREZA SEGÚN ESTRATO SOCIO-OCUPACIONAL. PORCENTAJE DE POBLACIÓN. 2010-2022.



EVOLUCIÓN DE LA TASA DE POBREZA SEGÚN REGIÓN URBANA. PORCENTAJE DE POBLACIÓN. 2010-2022.



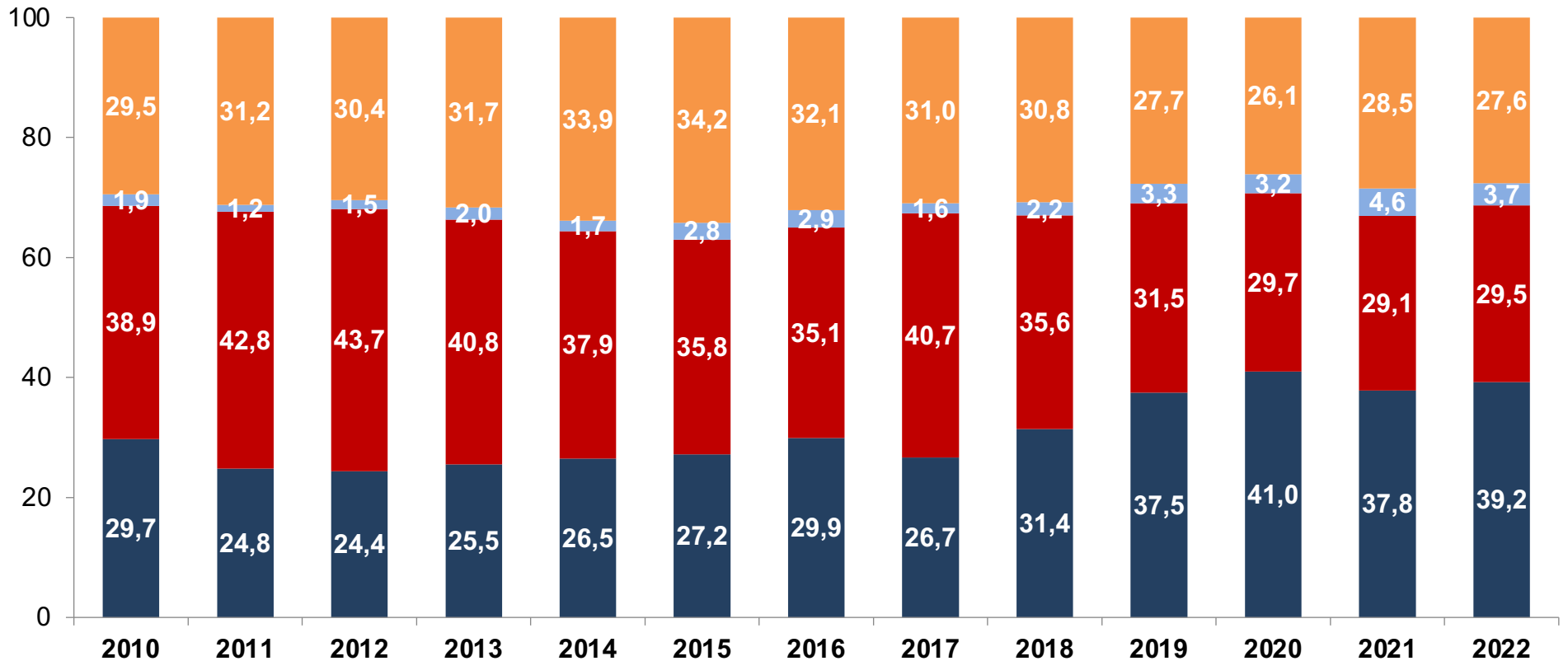
POBREZA MULTIDIMENSIONAL

INTRODUCCIÓN

La medición de la pobreza multidimensional del ODSA-UCA surge de vincular las dimensiones **JUSTO BIENESTAR** y **DERECHOS SOCIALES** a través de una matriz que describe diferentes tipos y grados de privaciones y de desigualdad social

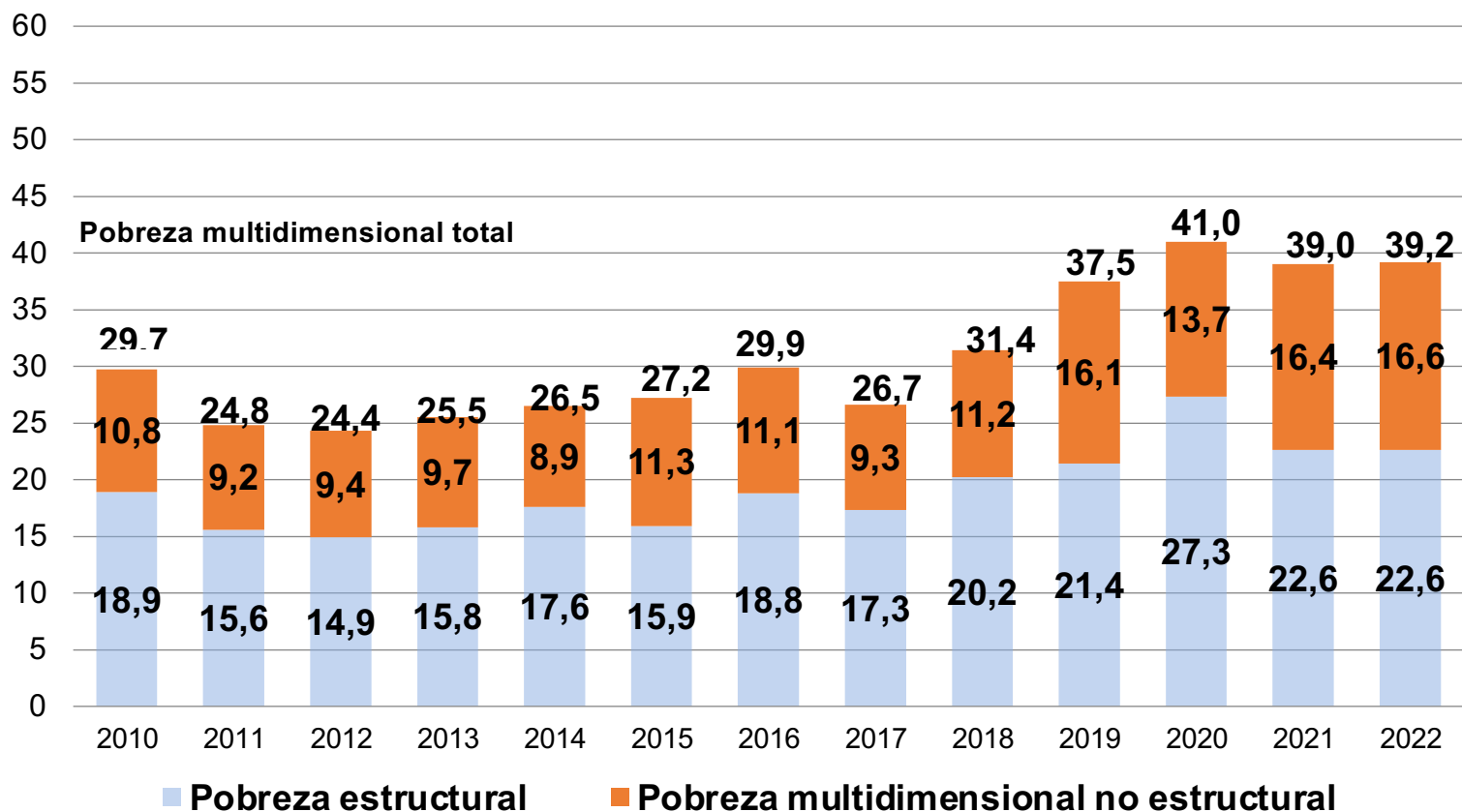
- La población pobre de ingresos y privada de algún derecho social**
- La población que no es pobre por ingresos, pero si en al menos una privación
- La población solamente pobre de ingresos, pero sin ninguna otra privación**
- La población no pobre de ingresos ni en derechos sociales.**

MATRIZ DE POBREZA MULTIDIMENSIONAL PORCENTAJE DE POBLACIÓN. 2010-2022



- No pobres y sin carencias no monetarias
- Pobres por ingreso sin privaciones no monetarias
- No pobres por ingreso pero con privaciones no monetarias
- Pobres y con al menos una carencia

POBREZA ESTRUCTURAL MULTIDIMENSIONAL: POBREZA DE INGRESOS Y EN 3 O MÁS CARENCIAS. PORCENTAJE DE POBLACIÓN. 2010-2022



Fuente: EDSA Bicentenario (2010-2016) y Agenda para la Equidad (2017-2025), Observatorio de la Deuda Social Argentina, UCA

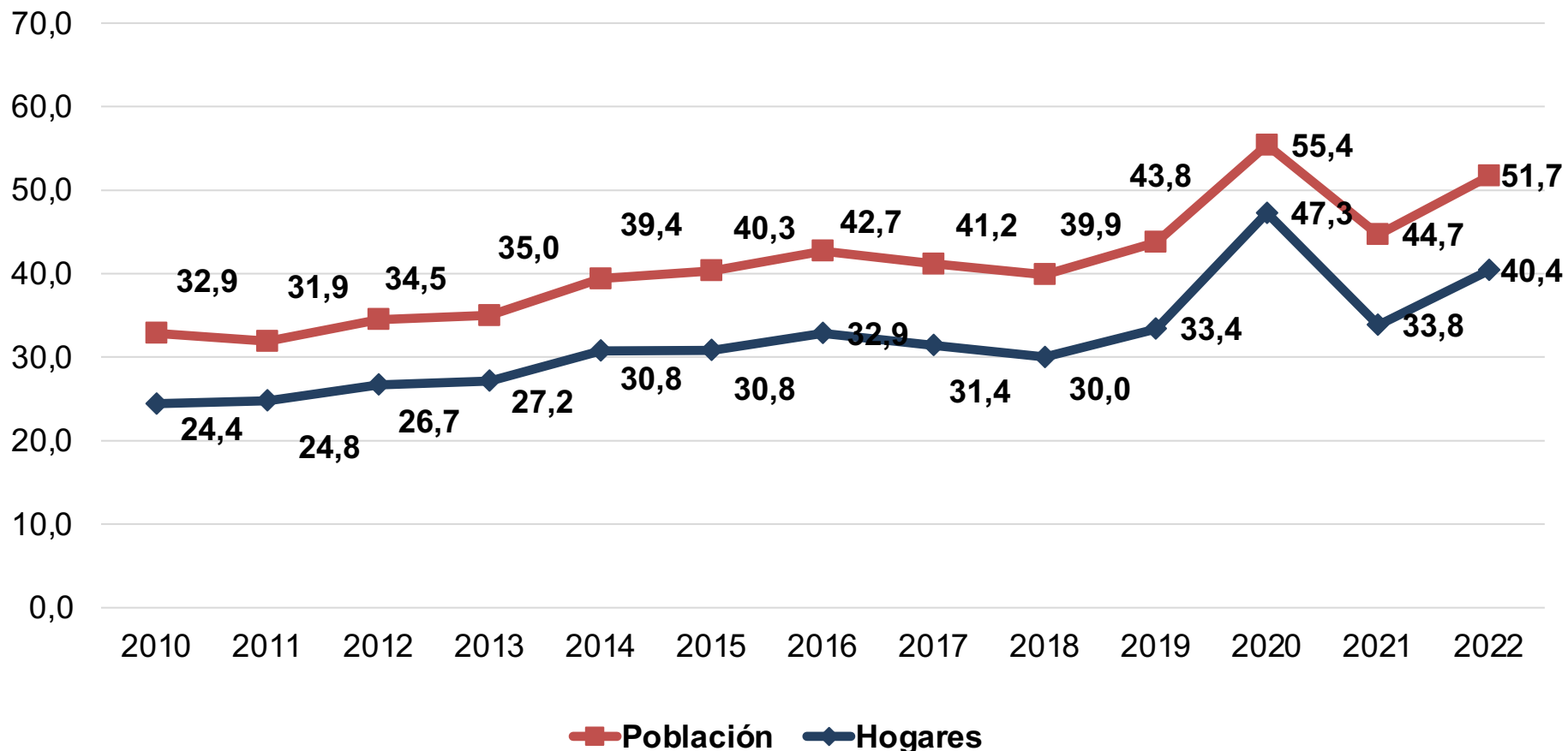


ODSA

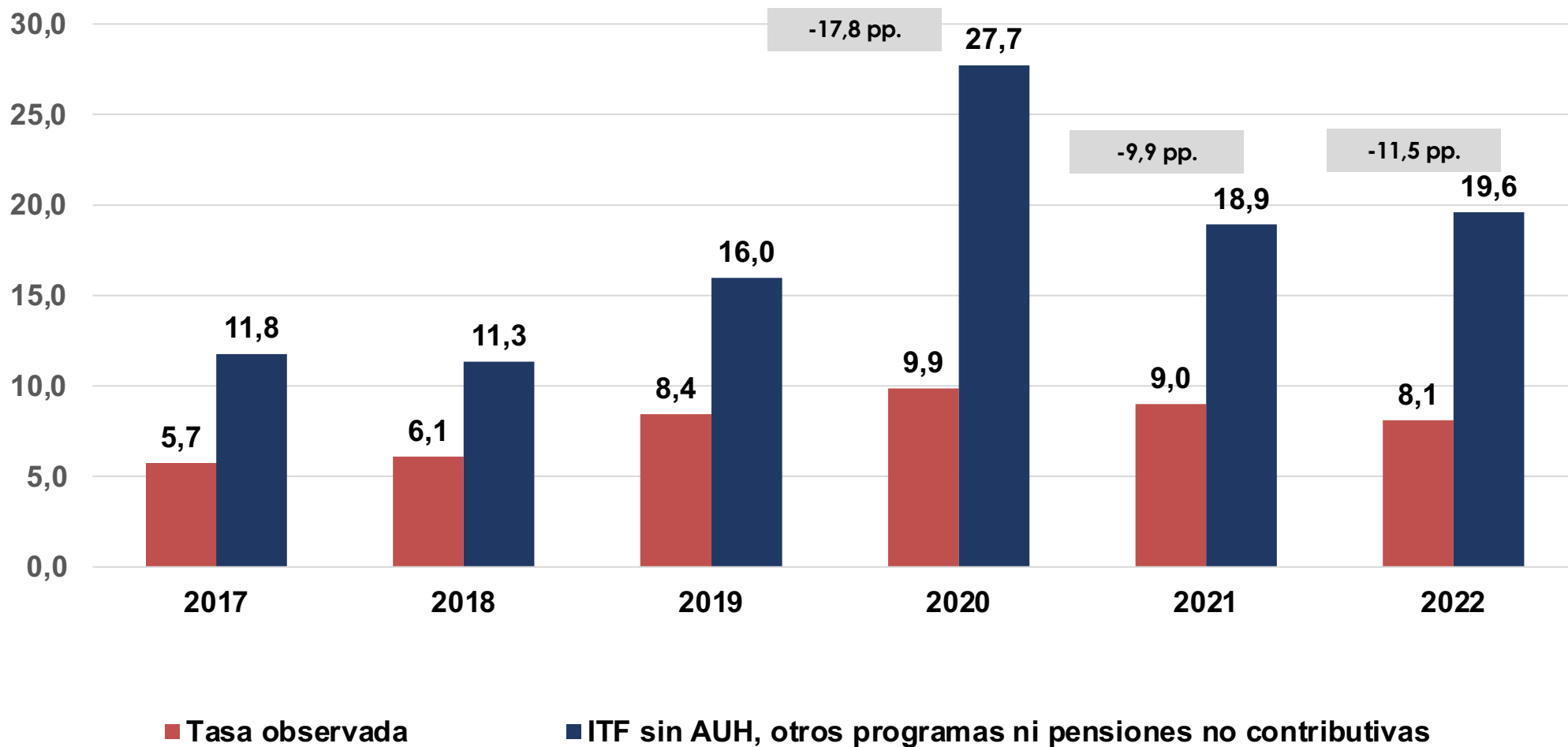
**COBERTURA DE LOS PROGRAMAS
SOCIALES Y DE ASISTENCIA ALIMENTARIA
EN LOS HOGARES Y LA POBLACIÓN
URBANA**

COBERTURA DE PROGRAMAS SOCIALES DE TRANSFERENCIA DE INGRESOS Y ASISTENCIA ALIMENTARIA DIRECTA

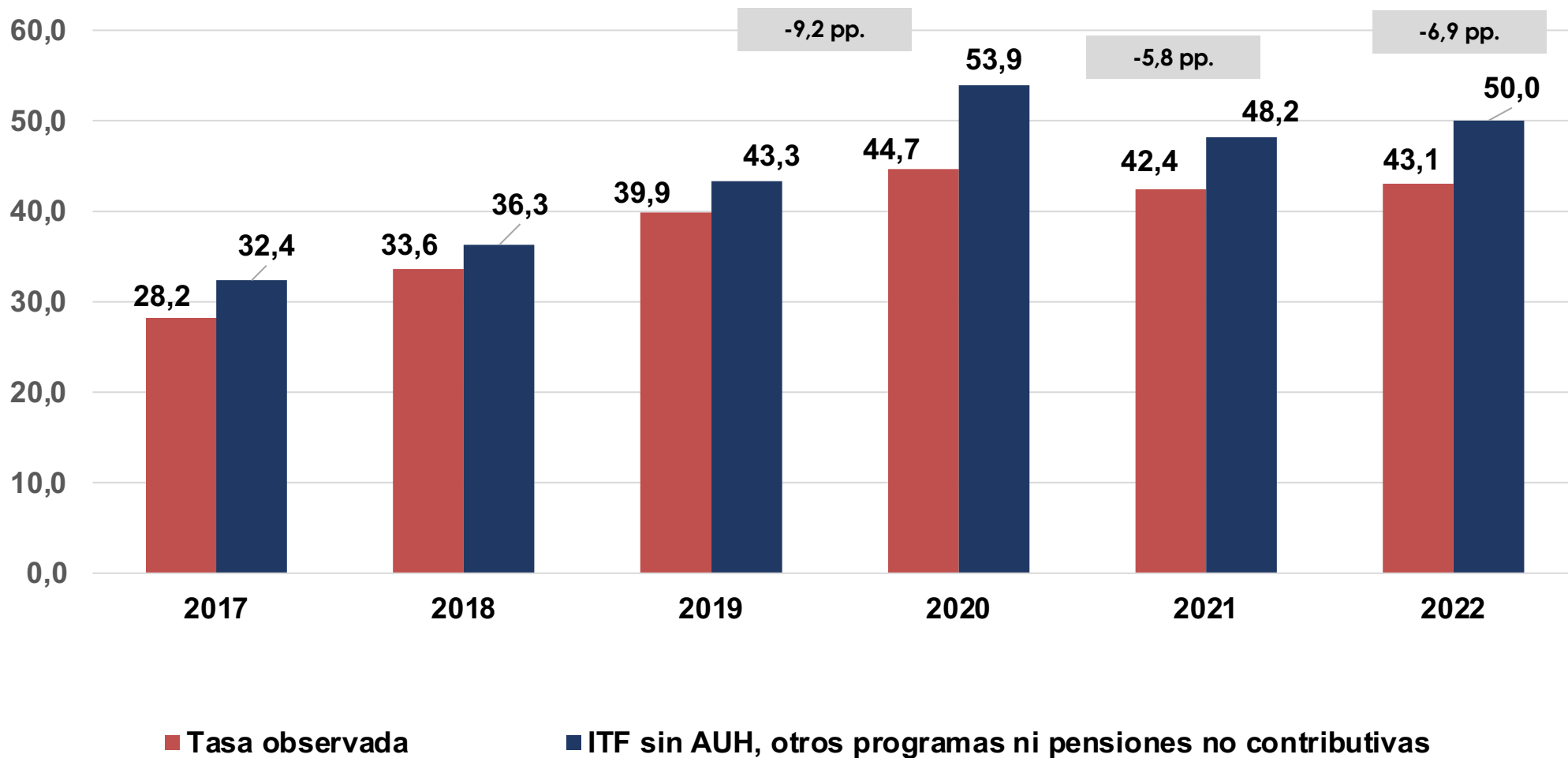
PORCENTAJE DE HOGARES Y POBLACIÓN. 2010-2022.



TASA DE INDIGENCIA OBSERVADA Y SIMULADAS PORCENTAJE DE PERSONAS. 2017-2022



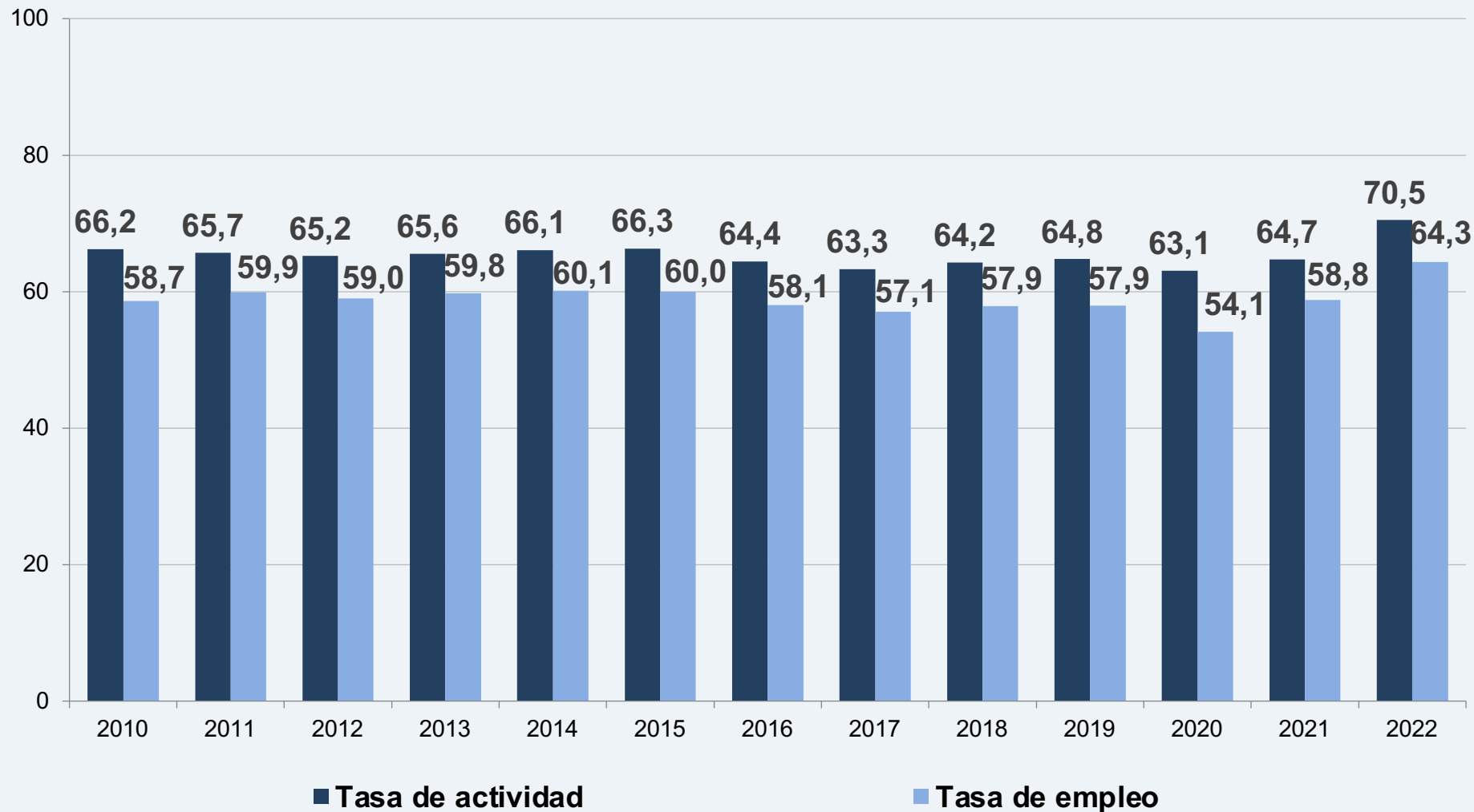
TASA DE POBREZA OBSERVADA Y SIMULADAS PORCENTAJE DE PERSONAS. 2017-2022



SITUACIÓN OCUPACIONAL DE LA POBLACIÓN ECONÓMICAMENTE ACTIVA



TASA DE ACTIVIDAD Y EMPLEO DE LA POBLACIÓN DE 18 AÑOS Y MÁS EN PORCENTAJES DE PERSONAS DE 18 AÑOS Y MÁS. 2010-2022

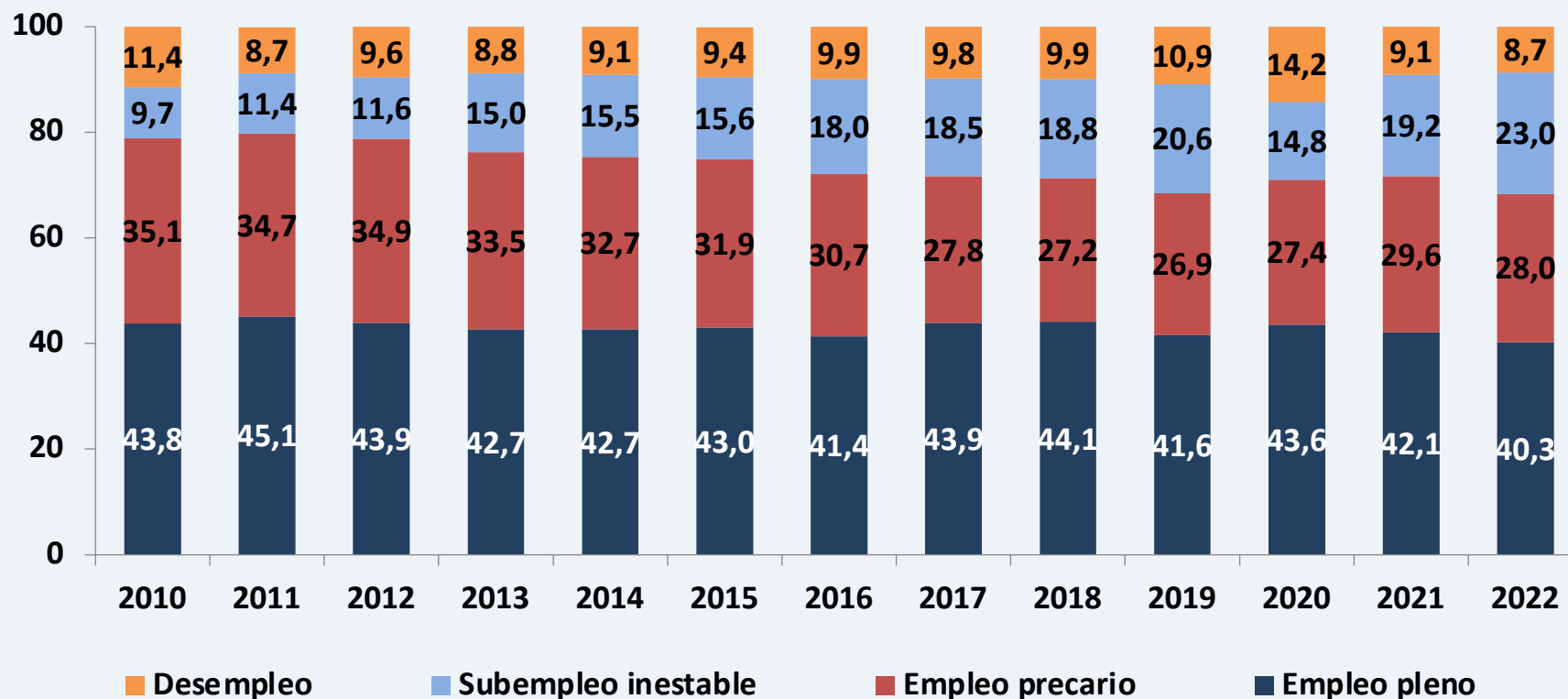


Fuente: EDSA Bicentenario (2010-2016) y EDSA Agenda para la Equidad (2017-2025), Observatorio de la Deuda Social Argentina, UCA



ODSA

CALIDAD DEL EMPLEO DE LA POBLACIÓN ECONÓMICAMENTE ACTIVA EN PORCENTAJE DE POBLACIÓN ACTIVA DE 18 AÑOS Y MÁS. AÑOS 2010-2022

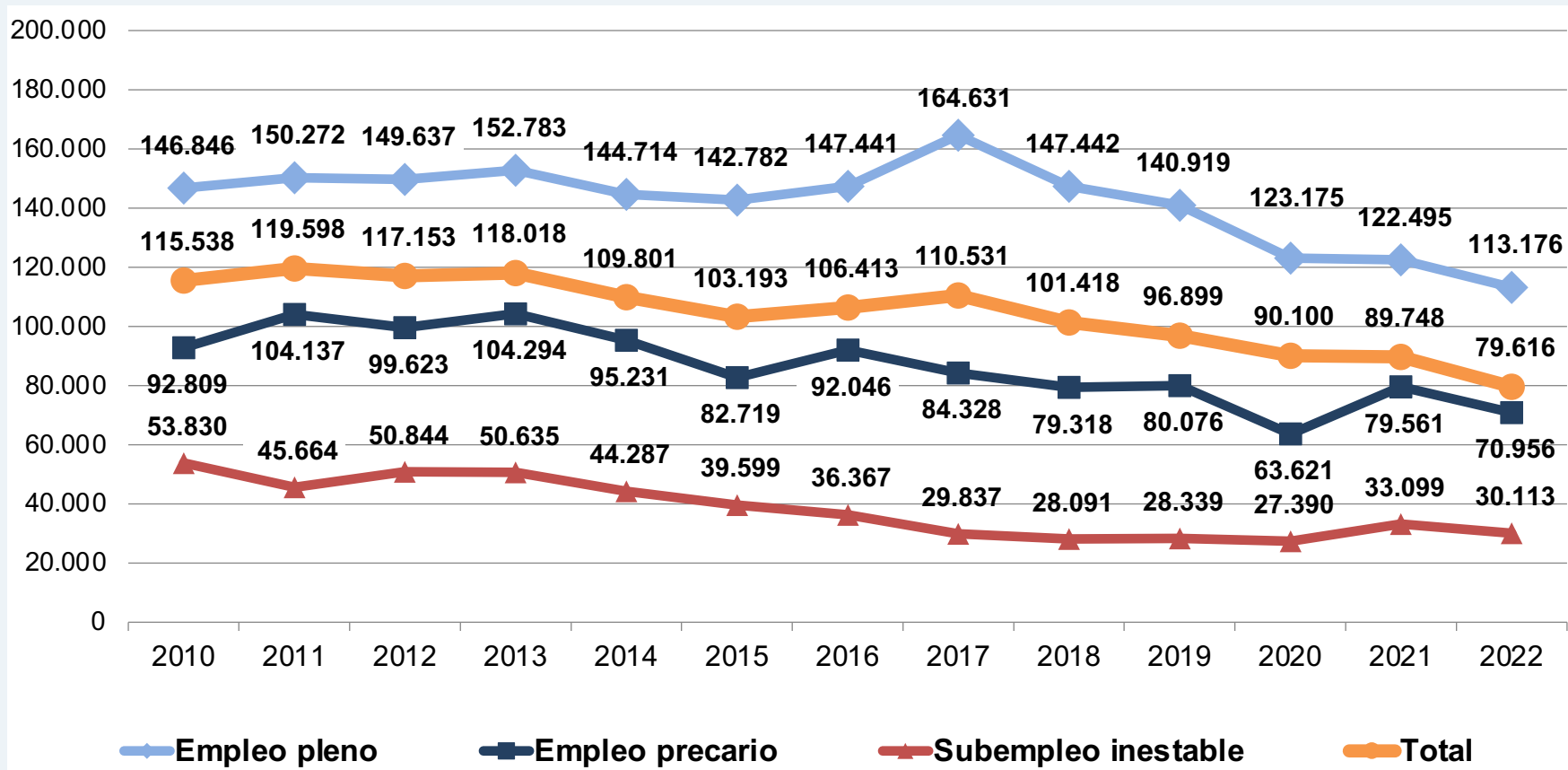


Fuente: EDSA Bicentenario (2010-2016) y Agenda para la Equidad (2017-2025), Observatorio de la Deuda Social Argentina, UCA



ODSA

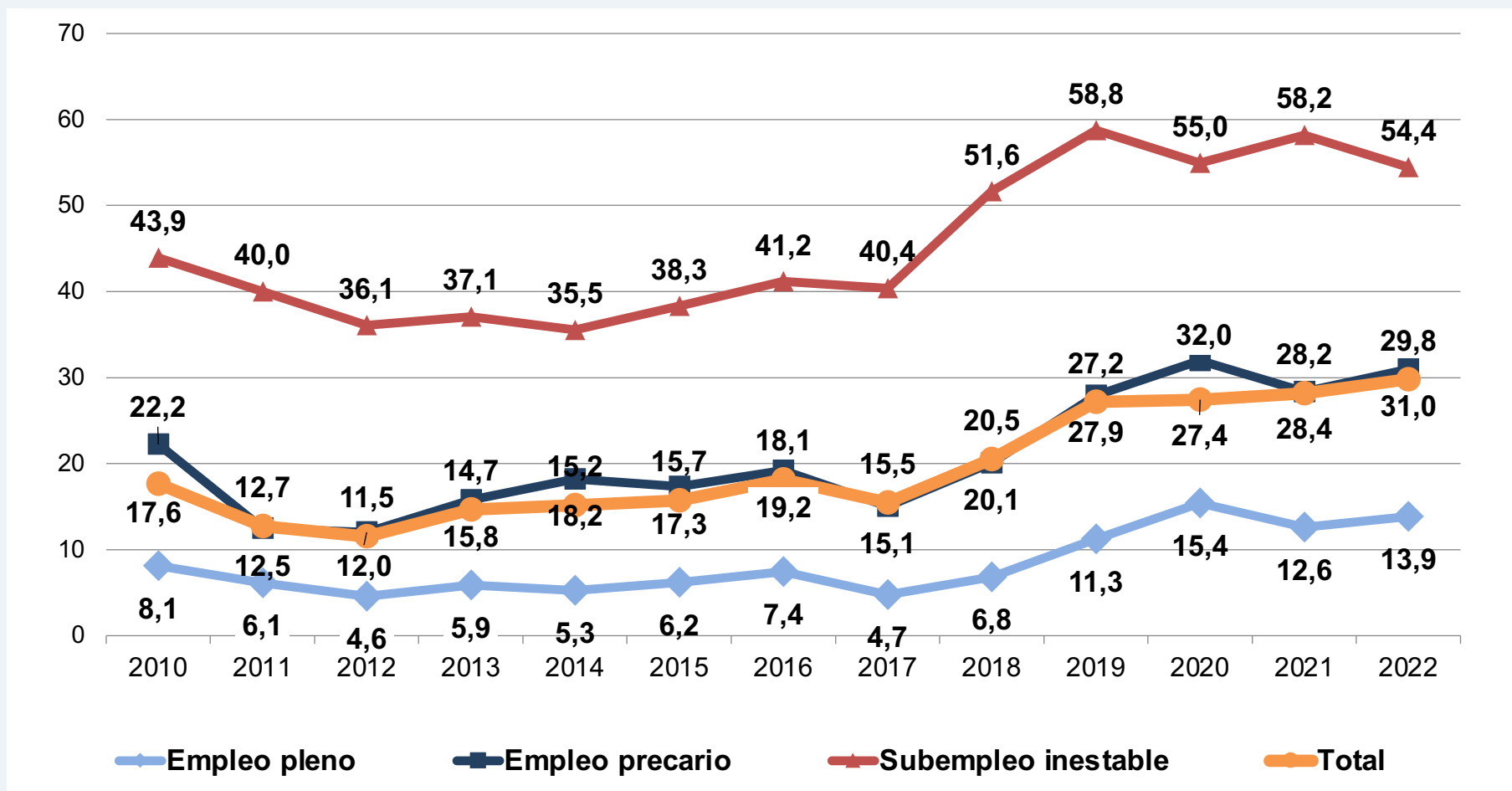
INGRESOS LABORALES MENSUALES SEGÚN CALIDAD DEL EMPLEO 2010-2022. EN PESOS DEL 3° TRIMESTRE DE 2022.



Fuente: EDSA Bicentenario (2010-2016) y Agenda para la Equidad (2017-2025), Observatorio de la Deuda Social Argentina, UCA



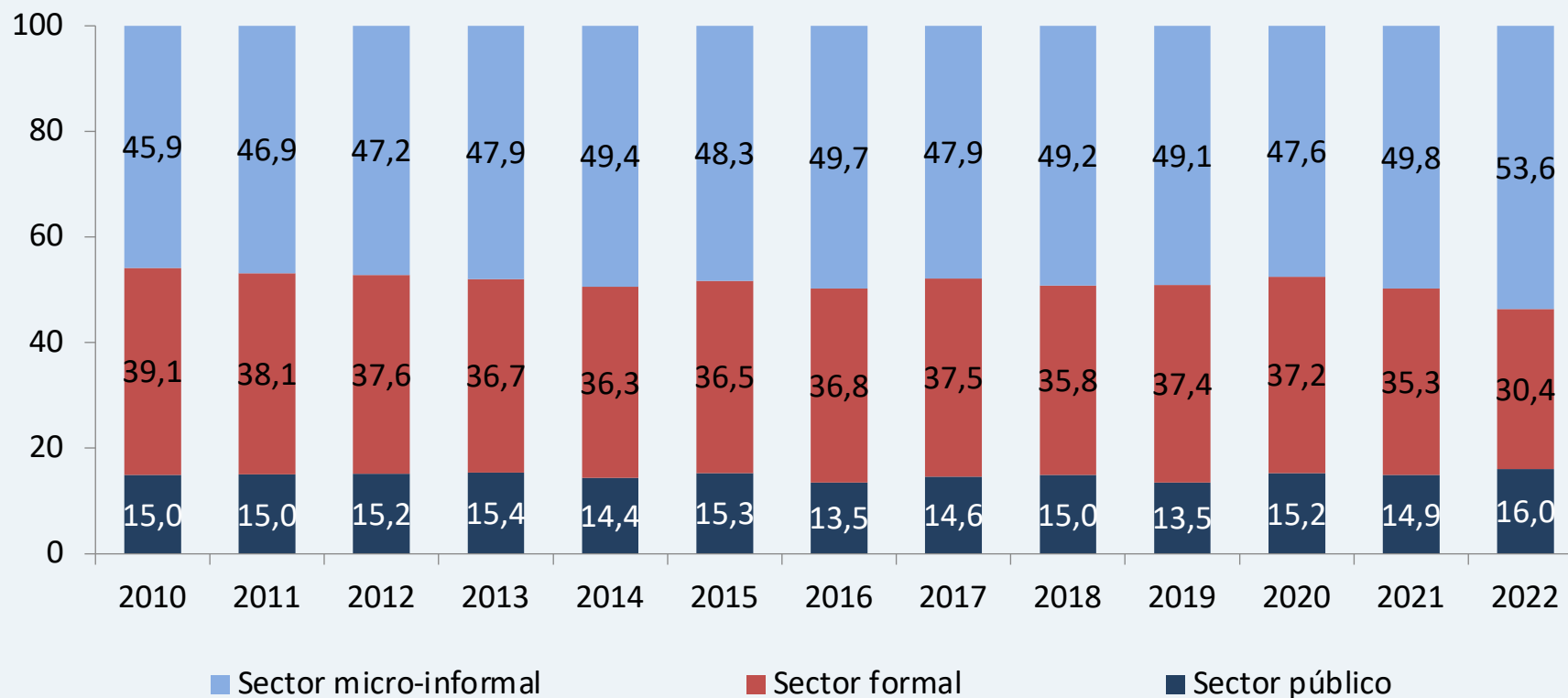
TRABAJADORES POBRES SEGÚN CALIDAD DEL EMPLEO EN PORCENTAJE DE POBLACIÓN OCUPADA DE 18 AÑOS Y MÁS. 2010-2022.



Fuente: EDSA Bicentenario (2010-2016) y Agenda para la Equidad (2017-2025), Observatorio de la Deuda Social Argentina, UCA



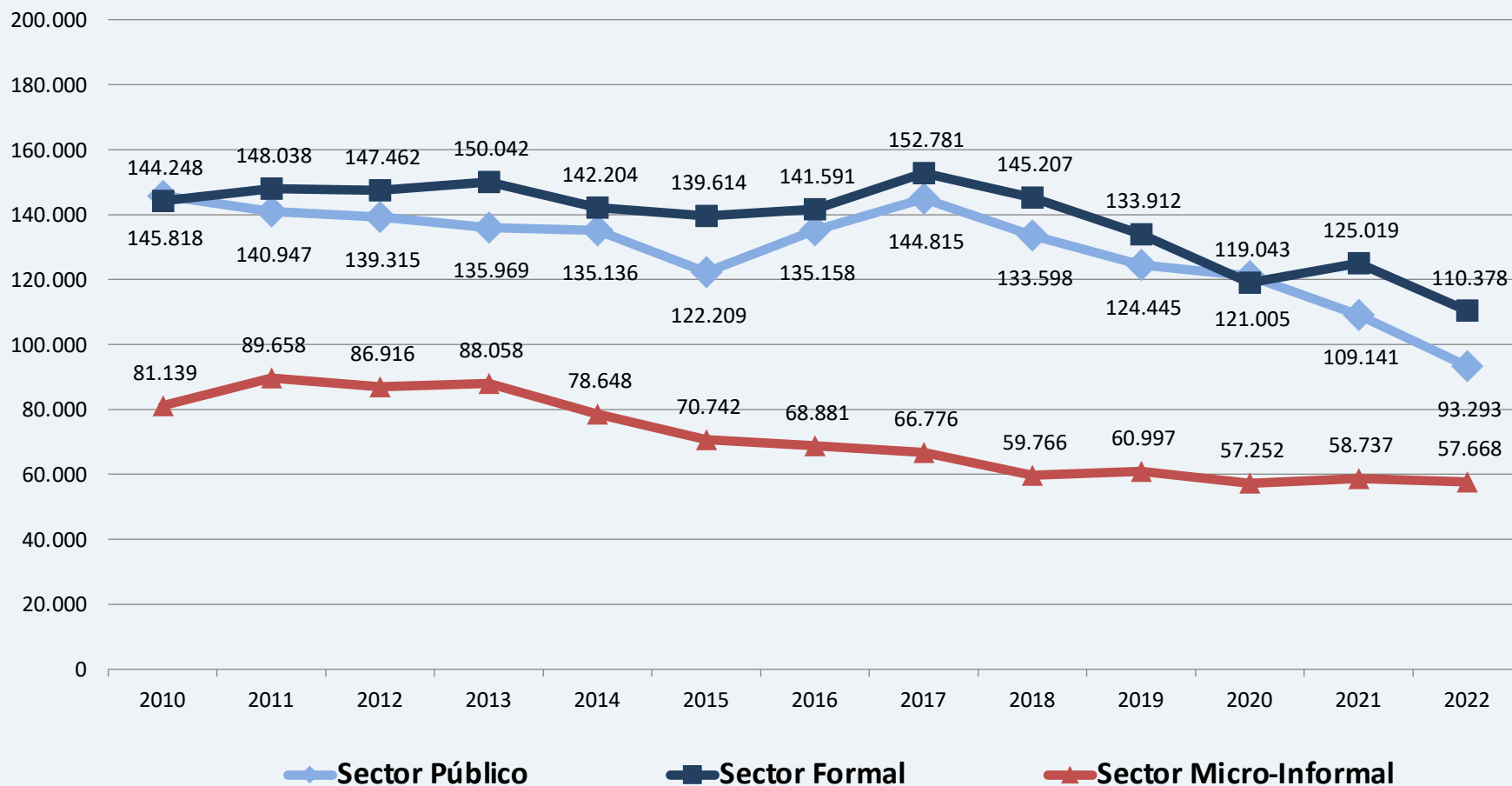
SECTOR DE INSERCIÓN LABORAL DE LA POBLACIÓN OCUPADA EN PORCENTAJE DE POBLACIÓN OCUPADA DE 18 AÑOS Y MÁS. AÑOS 2010-2022



Fuente: EDSA Bicentenario (2010-2016) y Agenda para la Equidad (2017-2025), Observatorio de la Deuda Social Argentina, UCA



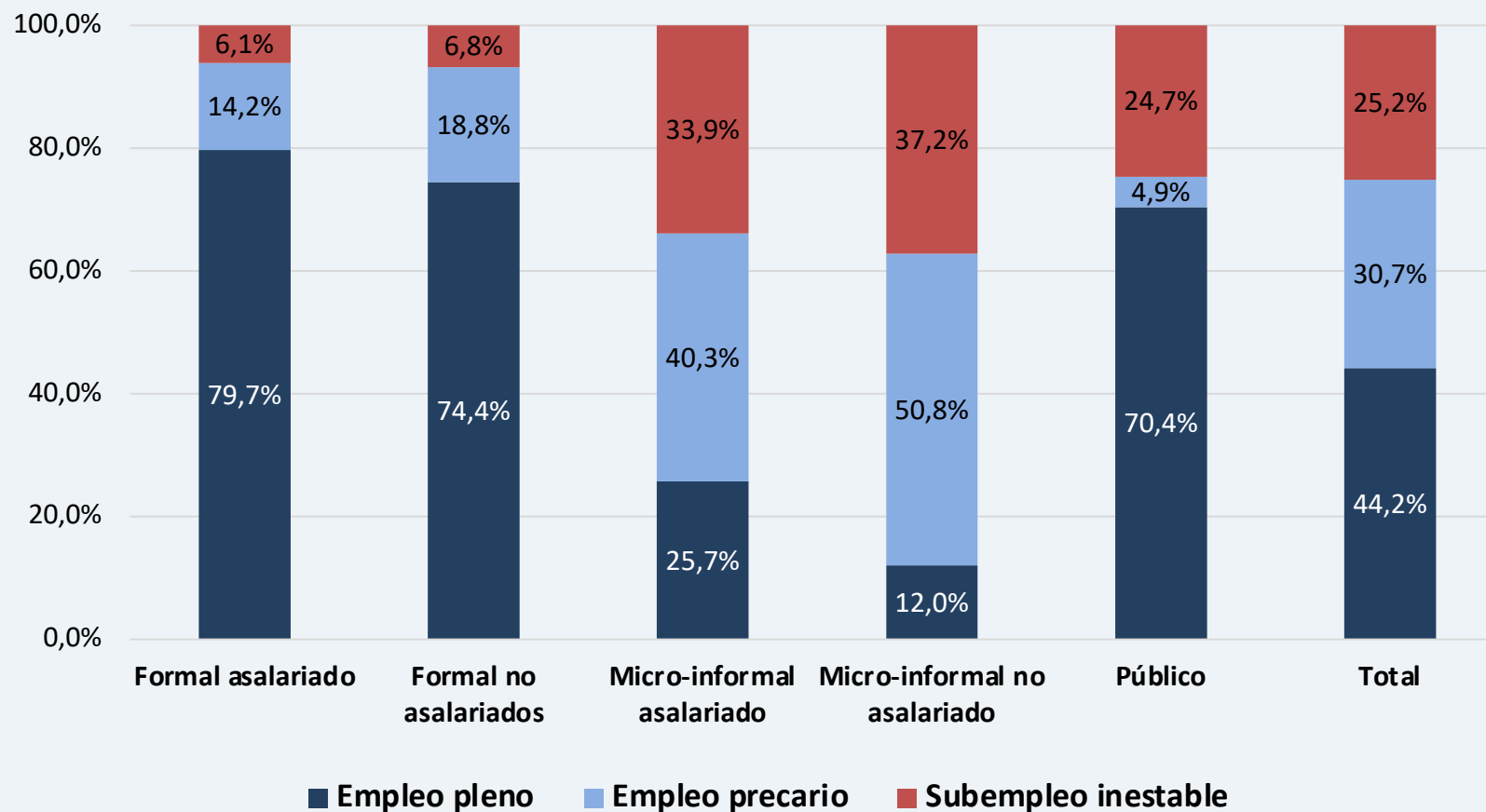
INGRESOS LABORALES MENSUALES SEGÚN SECTOR ECONÓMICO-OCUPACIONAL 2010-2022. EN PESOS DEL 3° TRIMESTRE DE 2022



Fuente: EDSA Bicentenario (2010-2016) y Agenda para la Equidad (2017-2025), Observatorio de la Deuda Social Argentina, UCA



SECTOR DE INSERCIÓN DE LA POBLACIÓN OCUPADA CATEGORÍA OCUPACIONAL PORCENTAJE DE POBLACIÓN OCUPADA DE 18 AÑOS Y MÁS. AÑOS 2022



Fuente: EDSA Bicentenario (2010-2016) y Agenda para la Equidad (2017-2025), Observatorio de la Deuda Social Argentina, UCA





www.uca.edu.ar/observatorio



observatorio_deudasocial@uca.edu.ar



@ODSAUCA



odsa_uca



PARTICIPANDO TODOS
PROYECTAMOS EL FUTURO
de las raíces a los frutos

ODSA

Observatorio
de la Deuda
Social Argentina

FICHA TÉCNICA EDSA NUEVA ETAPA
ENCUESTA DE LA DEUDA SOCIAL ARGENTINA / NUEVA ETAPA 2017-2025

Dominio	Aglomerados urbanos con 80.000 habitantes o más de la República Argentina.
Universo	Hogares particulares. Población de 18 años o más.
Tamaño de la muestra	Muestra puntual hogares: 5.760 casos por año.
Tipo de encuesta	Multipropósito longitudinal.
Asignación de casos	No proporcional post-calibrado.
Puntos de muestreo	Total 960 radios censales (Censo Nacional 2010), 836 radios a través de muestreo estratificado simple y 124 radios por sobre muestra representativos de los estratos más ricos y más pobres de las áreas urbanas relevadas.
Dominio de la muestra	Aglomerados urbanos agrupados en 3 grandes conglomerados según tamaño de los mismos: 1) Gran Buenos Aires: Ciudad Autónoma de Buenos Aires y Conurbano Bonaerense (Conurbano Zona Norte, Conurbano Zona Oeste y Conurbano Zona Sur); 2) Otras Áreas Metropolitanas: Gran Rosario, Gran Córdoba, San Miguel de Tucumán y Tafí Viejo, y Gran Mendoza; y 3) Resto urbano: Mar del Plata, Gran Salta, Gran Paraná, Gran Resistencia, Gran San Juan, Neuquén-Plottier-Cipolletti, Zárate, La Rioja, Goya, San Rafael, Comodoro Rivadavia y Ushuaia-Río Grande.
Procedimiento de muestreo	Polietápico, con una primera etapa de conglomeración y una segunda de estratificación. La selección de los radios muestrales dentro de cada aglomerado y estrato es aleatoria y ponderada por la cantidad de hogares de cada radio. Las manzanas al interior de cada punto muestral y los hogares de cada manzana se seleccionan aleatoriamente a través de un muestro sistemático, mientras que los individuos dentro de cada vivienda son elegidos mediante un sistema de cuotas de sexo y edad.
Criterio de estratificación	Un primer criterio de estratificación define los dominios de análisis de la información de acuerdo a la pertenencia a región y tamaño de población de los aglomerados. Un segundo criterio remite a un criterio socio-económico de los hogares. Este criterio se establece a los fines de optimizar la distribución final de los puntos de relevamiento. Calibración por dominio, estrato, edad, sexo y condición de actividad de población de 18 años y más.