



**XXV JORNADA DE PASTORAL SOCIAL:
"LA NACIÓN COMO COMUNIDAD DE DESTINO"**
Buenos Aires, 12 de noviembre del 2022

**LA NACIÓN COMO COMUNIDAD DE DESTINO:
HACIA POLÍTICAS DE INTEGRACIÓN**
Agustín Salvia

DEFINICIONES GENERALES

- ❑ El Observatorio de la Deuda Social Argentina define la pobreza como privaciones económicas injustas que afectan el desarrollo de las capacidades humanas en diferentes dimensiones de la vida social.
- ❑ Estas privaciones son injustas porque afectan derechos económicos y sociales consagrados por nuestra Constitución Nacional y pactos internacionales.

Para la medición de estas privaciones se toman dos criterios claves:

- **EL DERECHO A UN PISO DE JUSTO BIENESTAR ECONÓMICO**
- **EL DERECHO A FORMAR PARTE DE UNA SOCIEDAD DE IGUALES**

- ❑ Es tan importante identificar la complejidad de las deudas sociales como comprender las causas múltiples que las explican, esto no con un fin de denuncia sino para poder superar las barreras estructurales que limitan el desarrollo humano integral en nuestra sociedad.

DIMENSIONES DE DERECHOS SOCIALES

El derecho a formar parte de una sociedad de iguales en derechos permite medir el grado de inclusión de la población a través de seis dimensiones fundamentales de acceso a recursos, bienes y servicios fuentes de un desarrollo humano más integral



ALIMENTACIÓN Y SALUD

Acceso por parte del hogar a una alimentación suficiente y a una dotación de recursos públicos o privados suficientes para hacer frente a situaciones de riesgo respecto a la salud.



VIVIENDA DIGNA

Acceso a una vivienda segura en condiciones y espacios adecuados para el refugio, el descanso y la convivencia.



ACCESOS EDUCATIVOS

Acceso a credenciales otorgadas por instituciones educativas formales según ciclo de vida/cohorte etaria de la población.



ACCESO A SERVICIOS BÁSICOS

Acceso a servicios básicos en materia de saneamiento y calidad de vida (no incluye información).



ACCESO A UN MEDIO AMBIENTE SALUDABLE

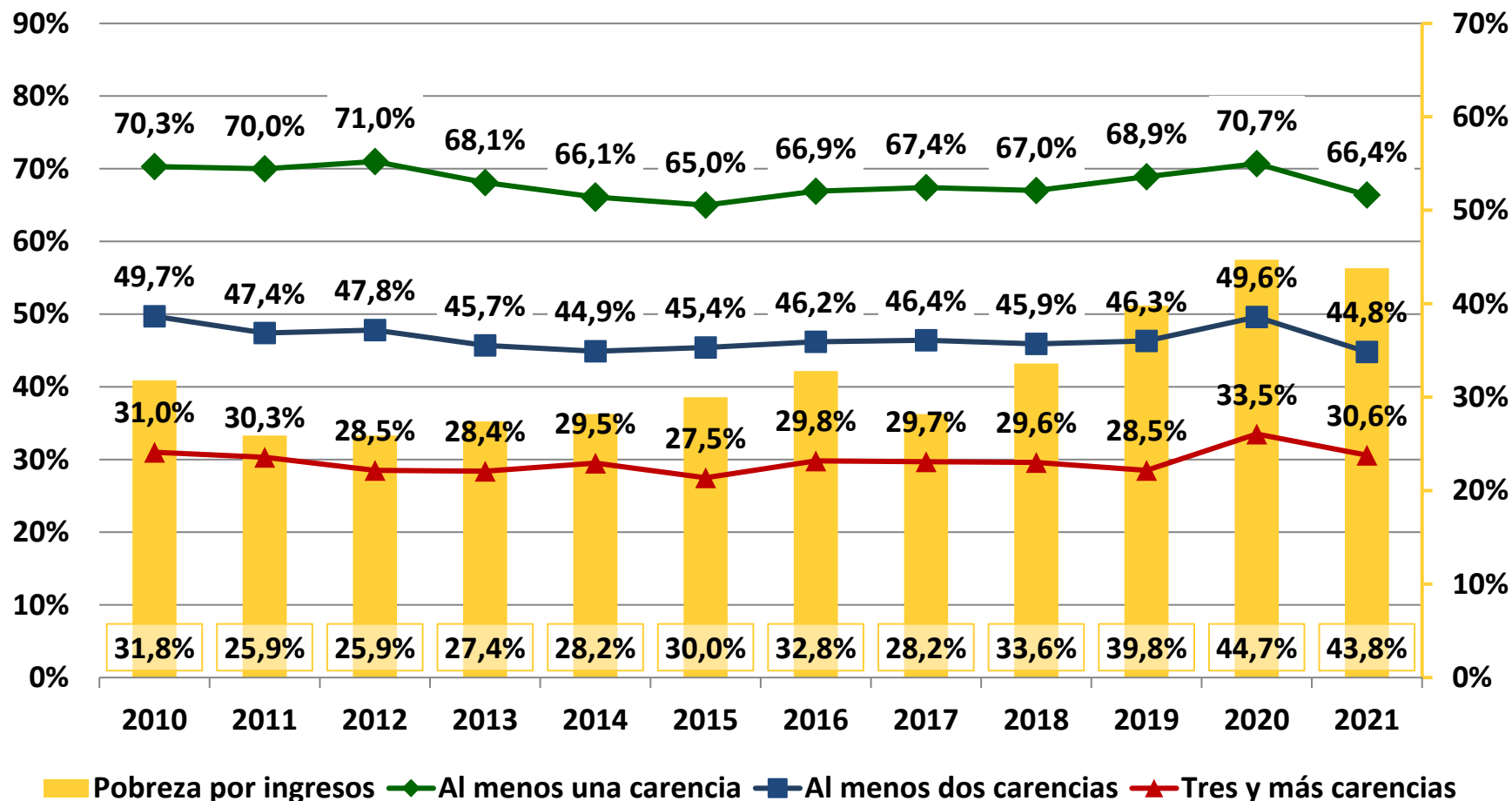
Acceso a un medio ambiente que no presente factores contaminantes que afectan la salud en las cercanías de la vivienda.



EMPLEO Y SEGURIDAD SOCIAL

Acceso a un empleo decente y/o a un sistema de seguridad social no asistencial que provea de protección integral.

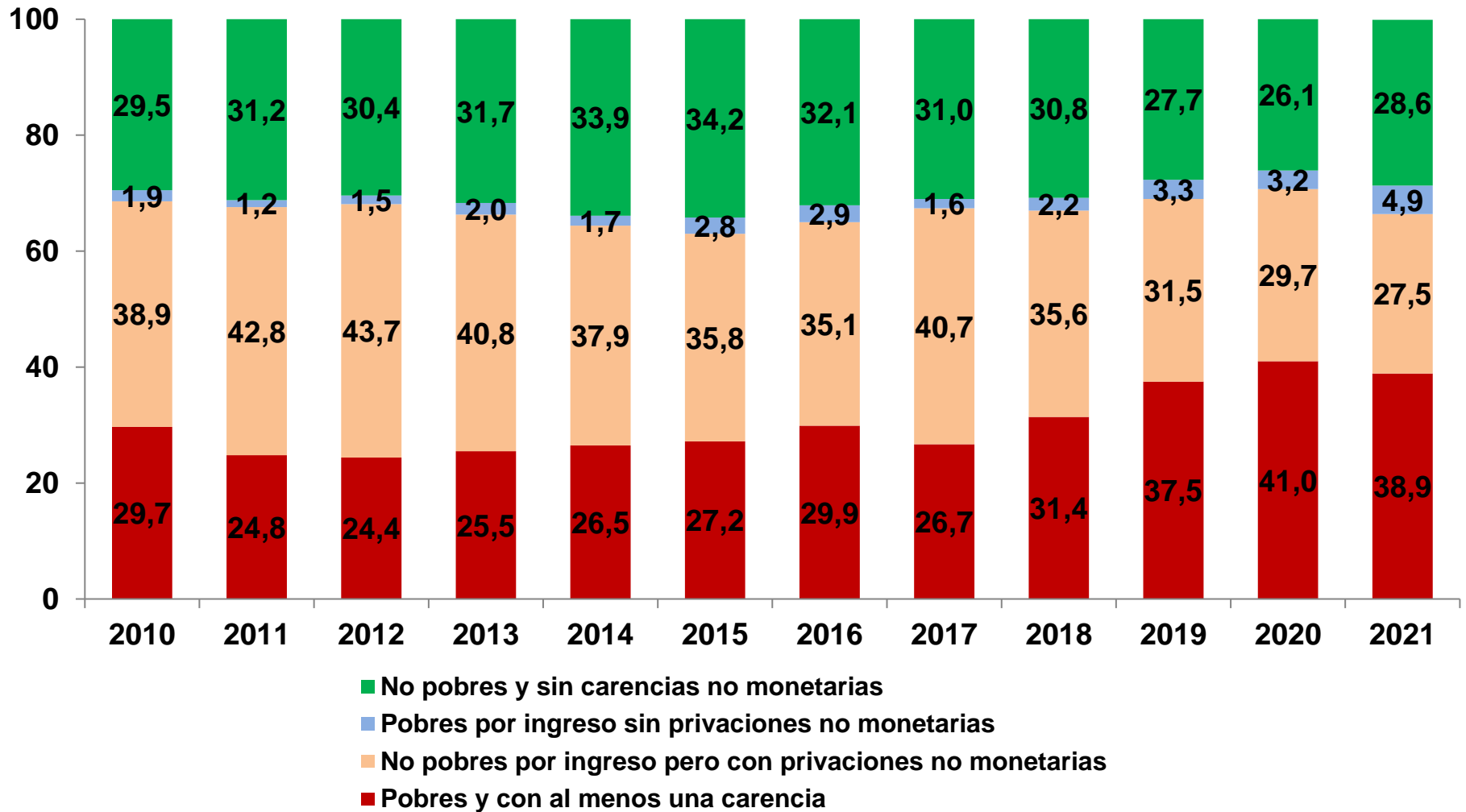
CARENCIAS NO MONETARIAS Y POBREZA POR INGRESOS PORCENTAJE DE POBLACIÓN. 2010-2021



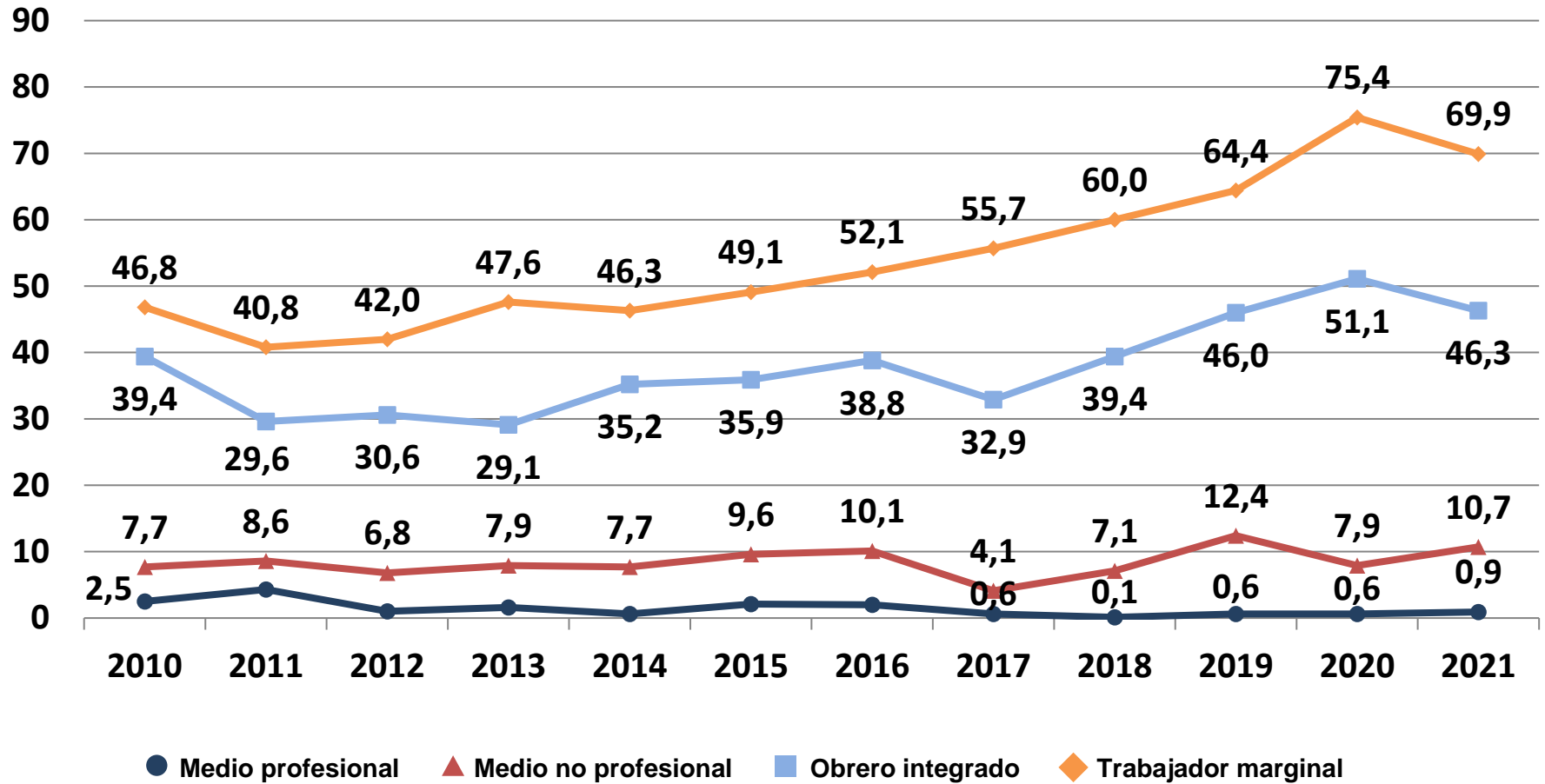
Fuente: EDSA Bicentenario (2010-2016) - EDSA Agenda para la Equidad (2017-2025), Observatorio de la Deuda Social Argentina, UCA.



MATRIZ DE POBREZA MULTIDIMENSIONAL PORCENTAJE DE POBLACIÓN. 2010-2021



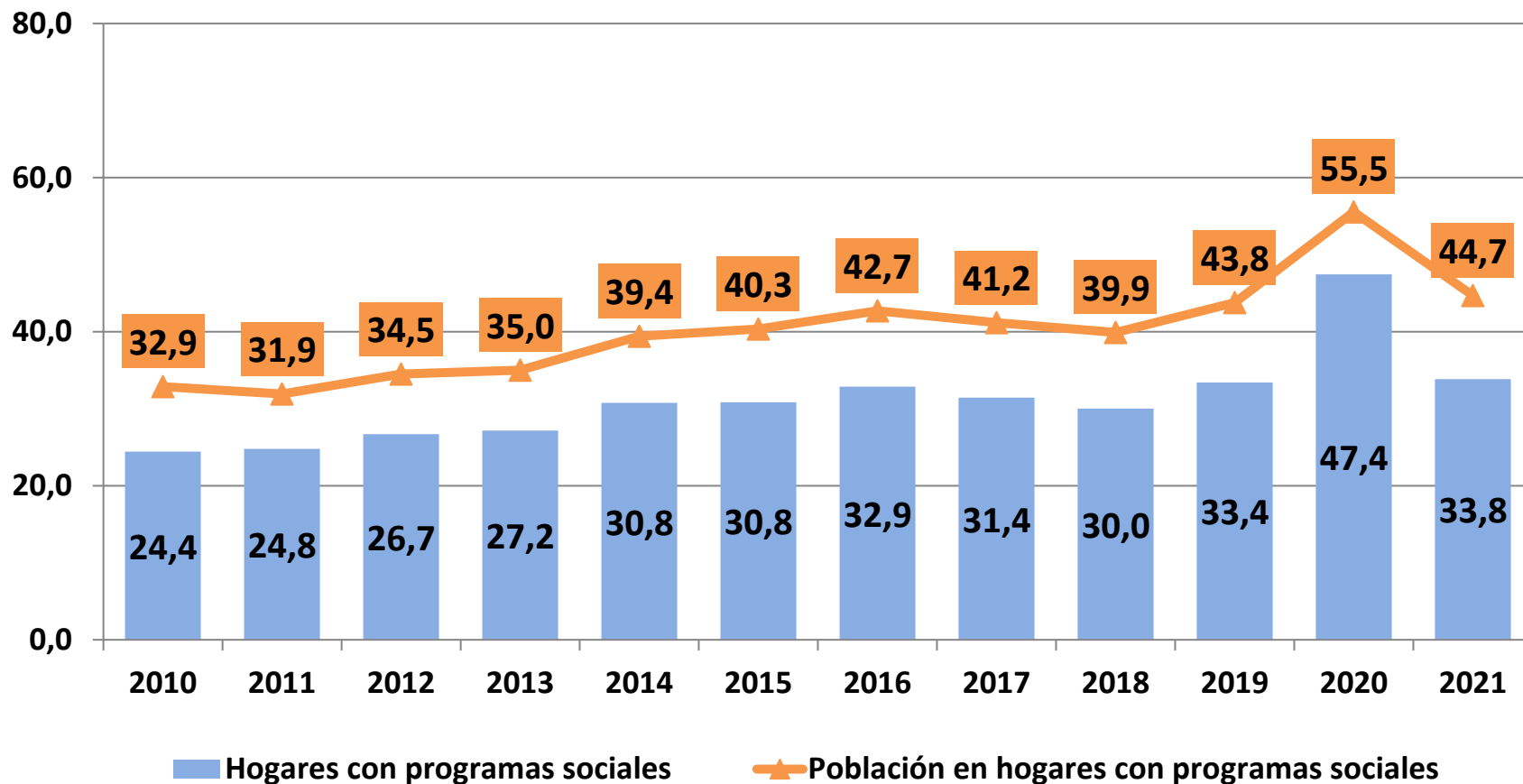
POBREZA MULTIDIMENSIONAL SEGÚN ESTRATO OCUPACIONAL PORCENTAJE DE POBLACIÓN. 2010-2021.



Fuente: EDSA Bicentenario (2010-2016) y EDSA Agenda para la Equidad (2017-2025), Observatorio de la Deuda Social Argentina, UCA



COBERTURA DE PROGRAMAS SOCIALES DE TRANSFERENCIA DE INGRESOS Y ASISTENCIA ALIMENTARIA DIRECTA PORCENTAJE DE HOGARES Y POBLACIÓN. 2010-2021.



Fuente: EDSA Bicentenario (2010-2016) y EDSA Agenda para la Equidad (2017-2025), Observatorio de la Deuda Social Argentina, UCA

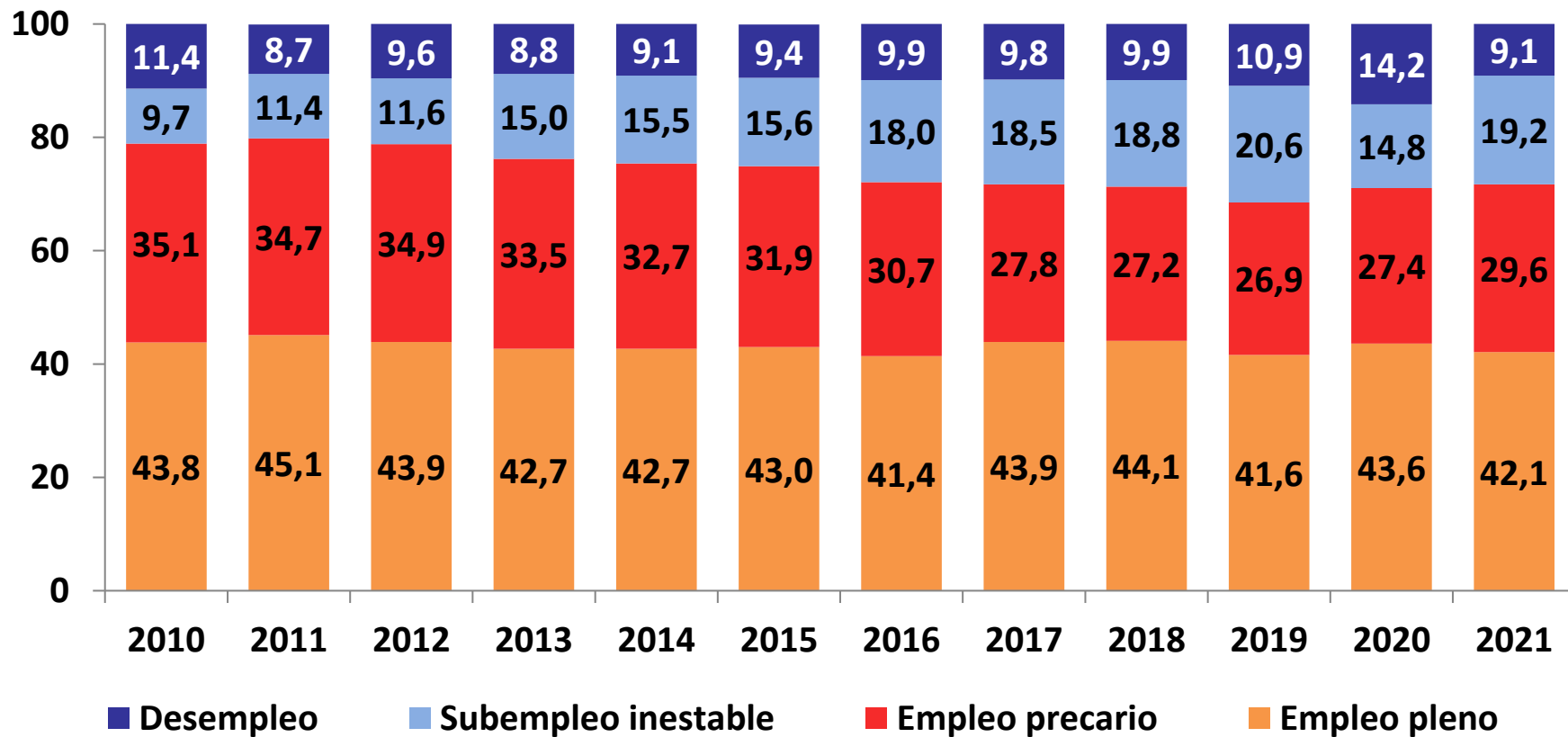


COMPOSICIÓN DE LA POBLACIÓN ECONÓMICAMENTE ACTIVA

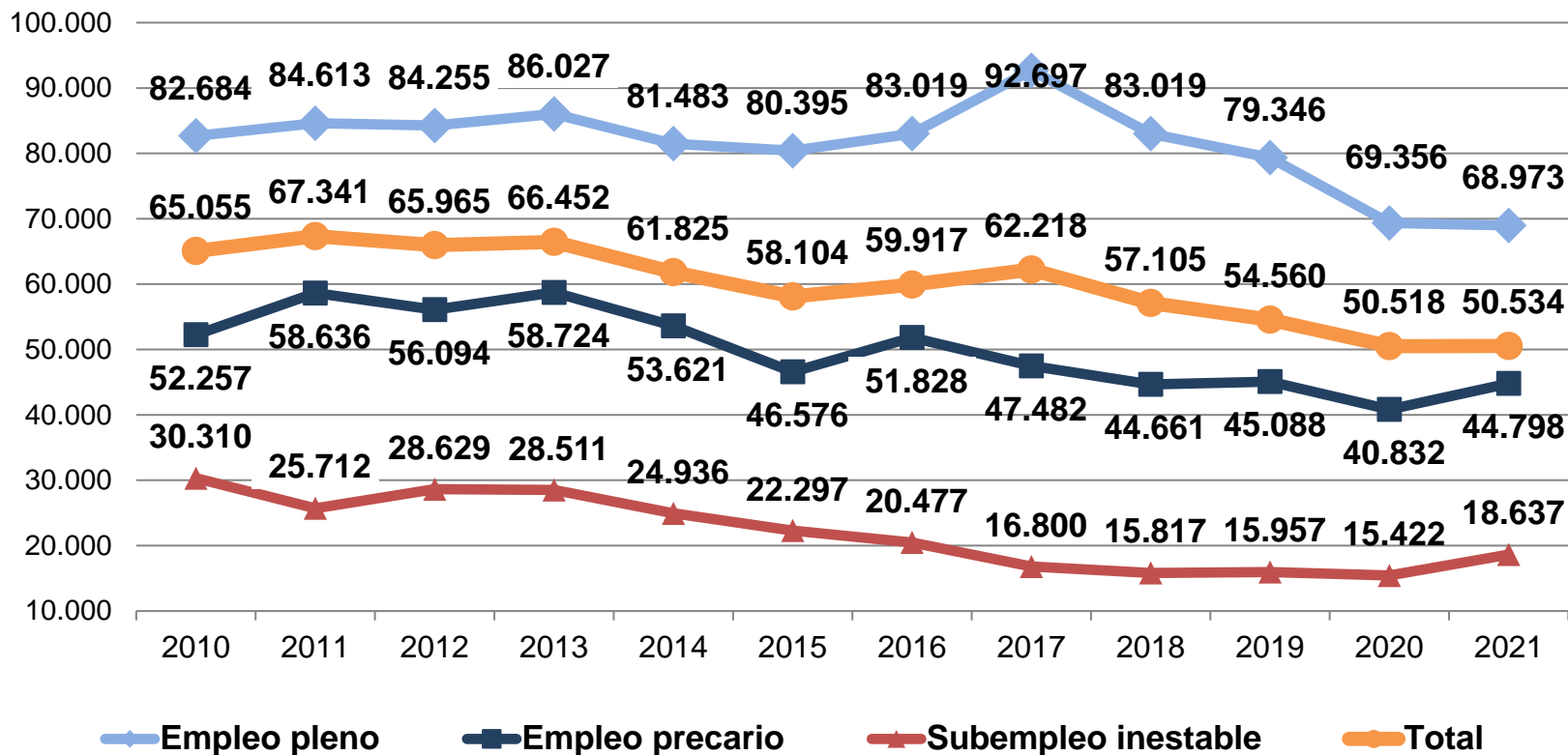
En porcentaje de población activa de 18 años y más. 2010-2021

21,1% (3,7 millones)
sin empleos regulares

28,3% (5,7 millones)
sin empleos regulares



INGRESOS LABORALES MENSUALES SEGÚN CALIDAD DEL EMPLEO 2010-2021. EN PESOS DEL 3° TRIMESTRE DE 2021.

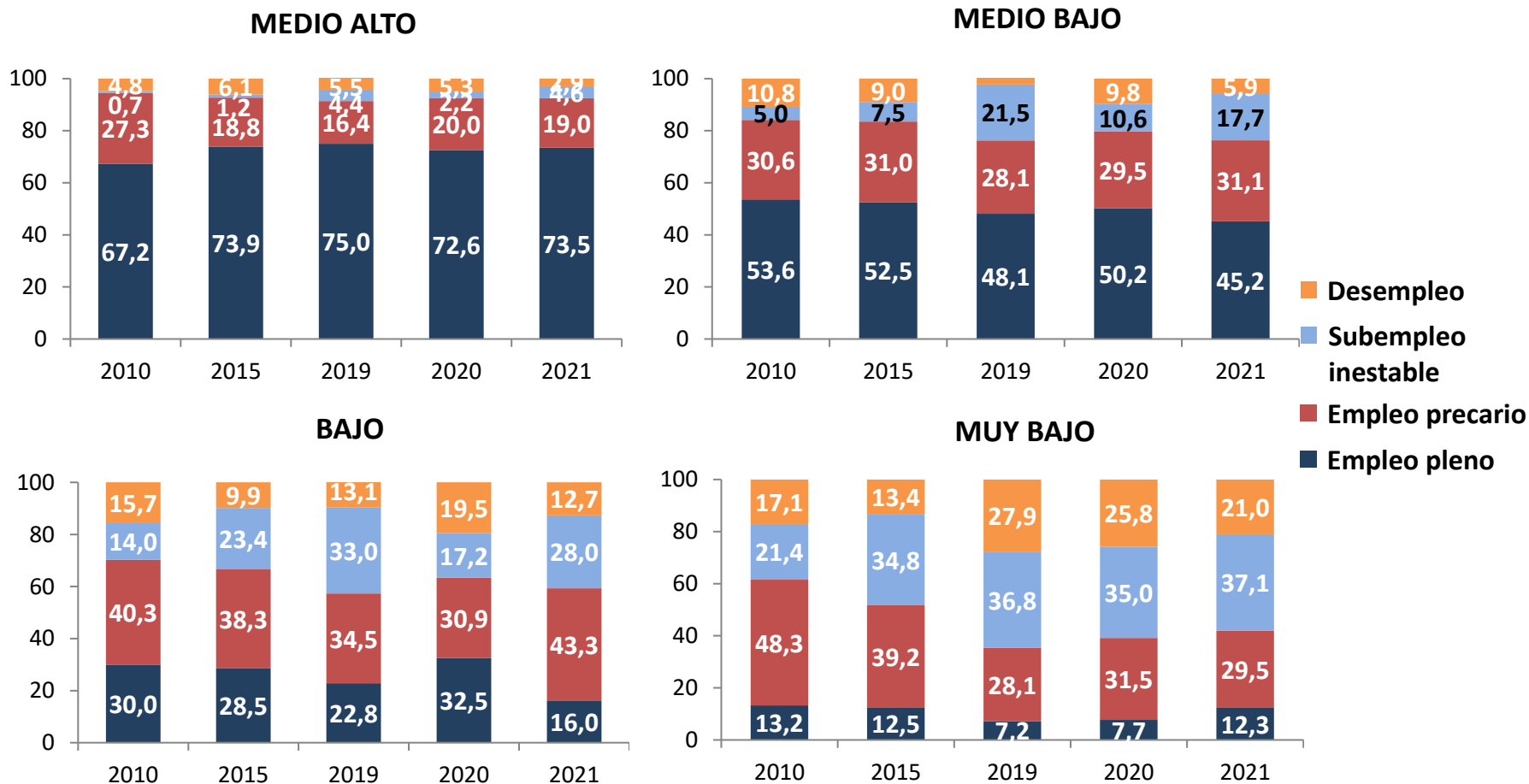


Fuente: EDSA Bicentenario (2010-2016) y Agenda para la Equidad (2017-2025), Observatorio de la Deuda Social Argentina, UCA



COMPOSICIÓN DE LA POBLACIÓN ECONÓMICAMENTE ACTIVA SEGÚN NIVEL SOCIO-ECONÓMICO DEL HOGAR.

EN PORCENTAJE DE POBLACIÓN ACTIVA DE 18 AÑOS Y MÁS. AÑOS 2010, 2015, 2019, 2020 Y 2021.

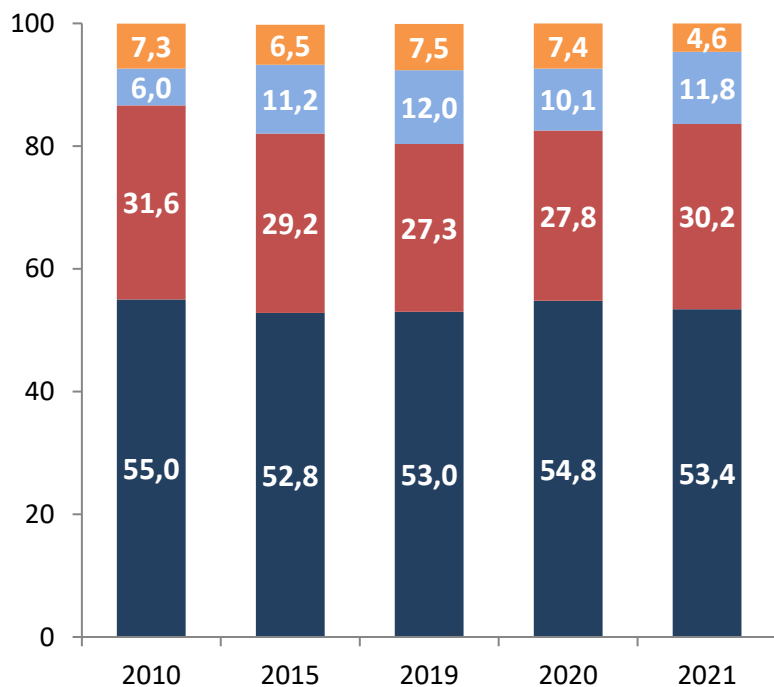


Fuente: EDSA Bicentenario (2010-2016) y Agenda para la Equidad (2017-2025), Observatorio de la Deuda Social Argentina, UCA



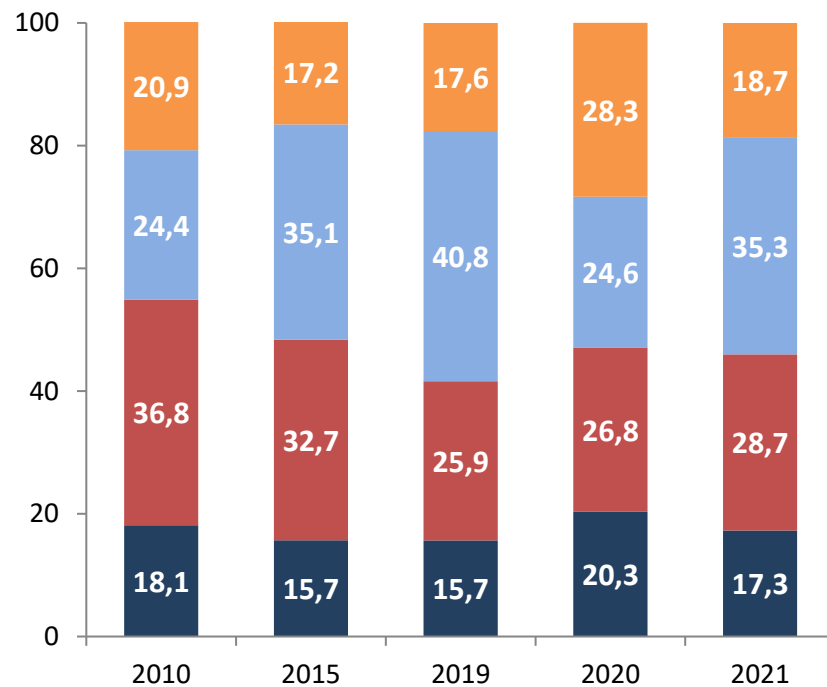
COMPOSICIÓN DE LA POBLACIÓN ECONÓMICAMENTE ACTIVA SEGÚN SITUACIÓN DE POBREZA EN PORCENTAJE DE POBLACIÓN ACTIVA DE 18 AÑOS Y MÁS. AÑOS 2010, 2015, 2019, 2020 Y 2021

TRABAJADOR NO POBRE



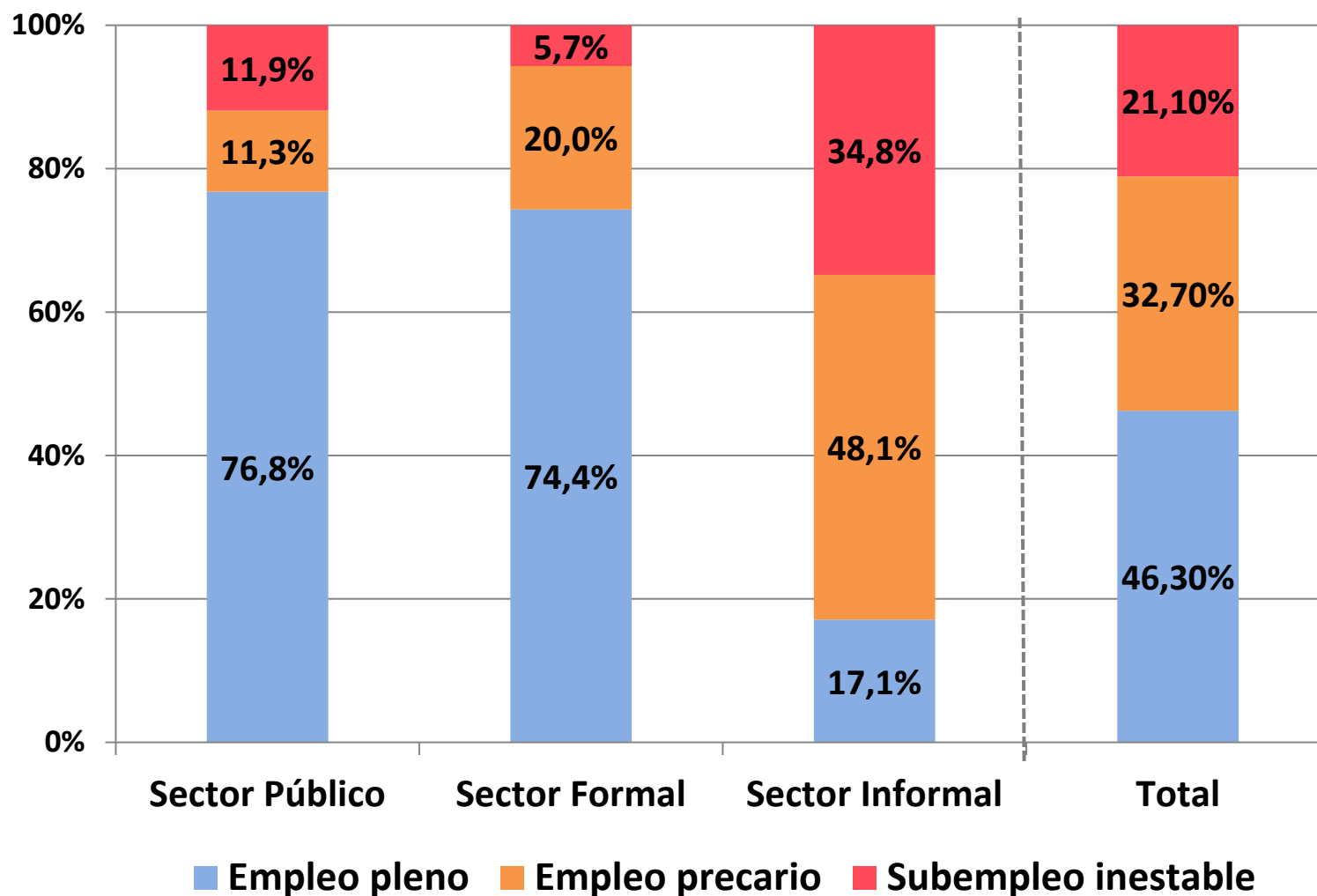
■ Desempleo
■ Subempleo inestable

TRABAJADOR POBRE



■ Empleo pleno
■ Subempleo inestable
■ Empleo precario
■ Desempleo

COMPOSICIÓN DE LA POBLACIÓN ECONÓMICAMENTE ACTIVA SEGÚN SECTOR EN PORCENTAJE DE POBLACIÓN ACTIVA DE 18 AÑOS Y MÁS. AÑO 2021



4. REFLEXIONES FINALES

UN PROBLEMA ESTRUCTURAL


- Tanto la desigualdad persistente como la pobreza estructural son el emergente de un modelo económico-productivo y distributivo desequilibrado, con efectos de exclusión, marginalidad y desigualdad a nivel socio-demográficos, socio-ocupacional y económico-cultural.
- A pesar del crecimiento económico, con cada ciclo económico, se reproducen barreras estructurales que ponen límites a la caída de la pobreza y a procesos de convergencia a nivel social y regional. Se crean trabajos, pero son cada vez más precarios e insuficientes para derramar bienestar.
- Aunque se expanda la economía vinculada al sector externo o aumenten los programas sociales, no ocurrirán “derrames” hacia los sectores menos dinámicos si no hay políticas laborales redistributivas y de desarrollo productivo hacia la economía popular, el sector informal y el mercado intern




RESPUESTAS ESTRUCTURALES

- ❖ **ES IMPERANTE CONSTRUIR UNA AGENDA PROGRESISTA DE REFORMAS QUE ESTABILICEN LA MACROECONOMÍA, FOMENTEN LA INVERSIÓN Y HAGAN POSIBLE LA CREACIÓN DE MÁS Y MEJORES EMPLEOS, ASÍ COMO LA CONFORMACIÓN DE NUEVOS SISTEMAS DE SEGURIDAD SOCIAL. SE REQUIEREN CAMBIOS RADICALES. EL ACTUAL ESTATUS QUO ES EMPOBRECEDOR Y REGRESIVO.**
- ❖ **SE REQUIEREN POLÍTICAS ACTIVAS SUBSIDIARIAS HACIA EL DESARROLLO TÉCNICO-PRODUCTIVO LOCAL, LA ECONOMÍA SOCIAL, EL SECTOR INFORMAL Y EL MERCADO INTERNO, CON MAYOR INVERSIÓN EN CONOCIMIENTO Y TECNOLOGÍA, PARA DAR UNA SALIDA ESTRATÉGICA A LOS PROBLEMAS ESTRUCTURALES A LOS QUE SE VE EXPUESTA LA SOCIEDAD LATINOAMERICANA.**

SALIR DE LA TRAMPA DE LA REPRODUCCIÓN DE LA POBREZA (1)



Crecimiento con estabilización macroeconómica que baje la inflación y permita planificar el desarrollo con acuerdos redistributivos sectoriales y sociales



Crecimiento de los sectores externos con impacto en las economías LOCALES y mercados laborales informales autónomos y PyMES

SALIR DE LA TRAMPA DE LA REPRODUCCIÓN DE LA POBREZA (2)



Invertir en el capital humano y social de los excluidos: alimentación, salud, cuidado, educación, hábitat y espacios de socialización inclusiva.



Invertir en la generación de empleos de calidad mínima en la micro empresa y en el sector de la economía social que contribuyan al desarrollo social-comunitario (capital humano y social).

UNA CLAVE QUE NO ESTÁ EN LA ECONOMÍA

- ❖ **EL DESEQUILIBRIO MACRO ECONÓMICO-SOCIAL SISTÉMICO QUE ATRAVIESA AL SISTEMA PRODUCTIVO ARGENTINO CONSTITUYE UNA ECUACIÓN ECONÓMICA FACTIBLE DE RESOLUCIÓN DE MEDIANO PLAZO.**
- ❖ **EL PRINCIPAL PROBLEMA NO ES ECONÓMICO, SINO POLÍTICO: LA AUSENCIA DE COALICIONES POLÍTICO-SOCIALES CON CAPACIDAD DE LIDERAZGO, GESTIÓN POLÍTICA Y COMPROMISO PATRIÓTICO PARA CONSTRUIR SOLUCIONES ESTRATÉGICAS DE CONSENSO.**



www.uca.edu.ar/observatorio




observatorio_deudasocial@uca.edu.ar



@ODSAUCA



odsa_uca



Observatorio
de la Deuda
Social Argentina