

Desigualdades sociales agravadas en América Latina detrás del escenario COVID-19

V Foro internacional: Rusia e Iberoamérica en el mundo en globalización: historia y modernidad

Agustín Salvia

CONICET – UBA – UCA

06 de octubre de 2021



LOS NUEVOS VIEJOS SIGNOS DE LOS TIEMPOS

Las sociedades latinoamericanas están atravesadas por **PRIVACIONES SOCIALES** históricas. Más allá de mejoras alcanzadas durante la primera década del siglo XXI, tanto ayer como hoy es necesario un cambio estratégico en las políticas económicas y sociales que permita cambiar funcionamientos estructurales regresivos.

Nuestro sistema económico, social, político y ambiental no sólo no es justo, tampoco es sostenible.



Si bien la población de ALyC representa el 8,4% de la población mundial, concentró hasta ahora el 19% de los contagios y el 31% de las muertes por COVID-19 a nivel mundial.



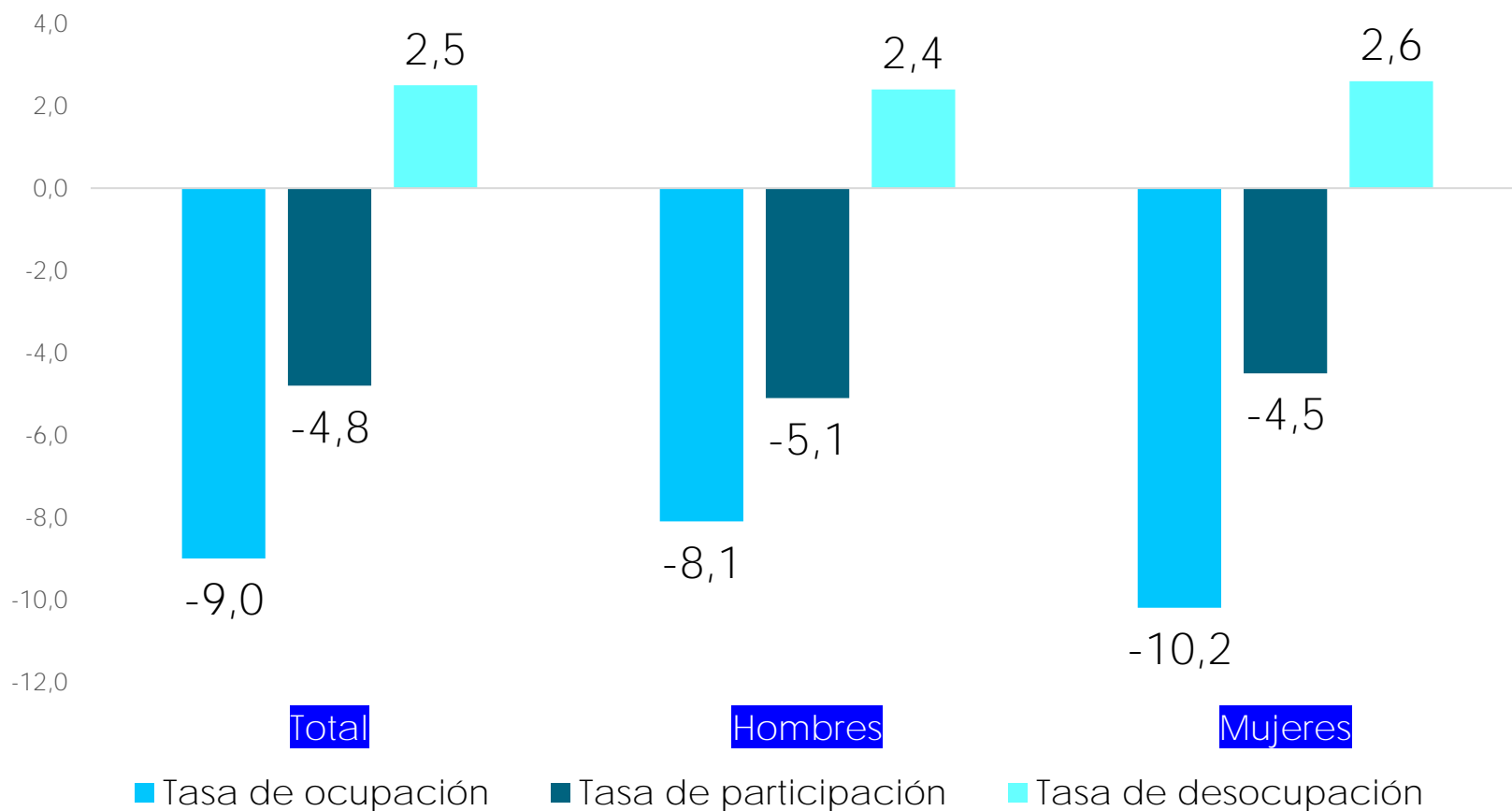
PROYECCIONES DE CRECIMIENTO ECONÓMICO MUNDIAL EN PORCENTAJE (2019-2023).

	2018	2019	2020	Proyecciones		
				2021p	2022p	2023p
Producto mundial	3,2	2,5	-3,5	5,6	4,3	3,1
Economías avanzadas	2,3	1,6	-4,7	5,4	4,0	2,2
Estados Unidos	3,0	2,2	-3,5	6,8	4,2	2,3
Europa occidental	1,9	1,3	-6,6	4,2	4,4	2,4
Japón	0,6	0,0	-4,7	2,9	2,6	1,0
Mercados emergentes y en desarrollo	4,6	3,8	-1,7	6,0	4,7	4,4
Este y sudeste asiático	6,5	5,8	1,2	7,7	5,3	5,2
Europa central y Asia central	3,5	2,7	-2,1	3,9	3,9	3,5
Oriente Medio y Norte de África	0,6	0,6	-3,9	2,4	3,5	3,2
Asia meridional	6,4	4,4	-5,4	6,8	6,8	5,2
África subsahariana	2,7	2,5	-2,4	2,8	3,3	3,8
América Latina y el Caribe	1,8	0,9	-8,1	5,2	2,9	2,5
Brasil	1,8	1,4	-4,1	4,5	2,5	2,3
México	2,2	-0,2	-8,3	5,0	3,0	2,0
Argentina	-2,6	-2,1	-9,9	6,4	1,7	1,9

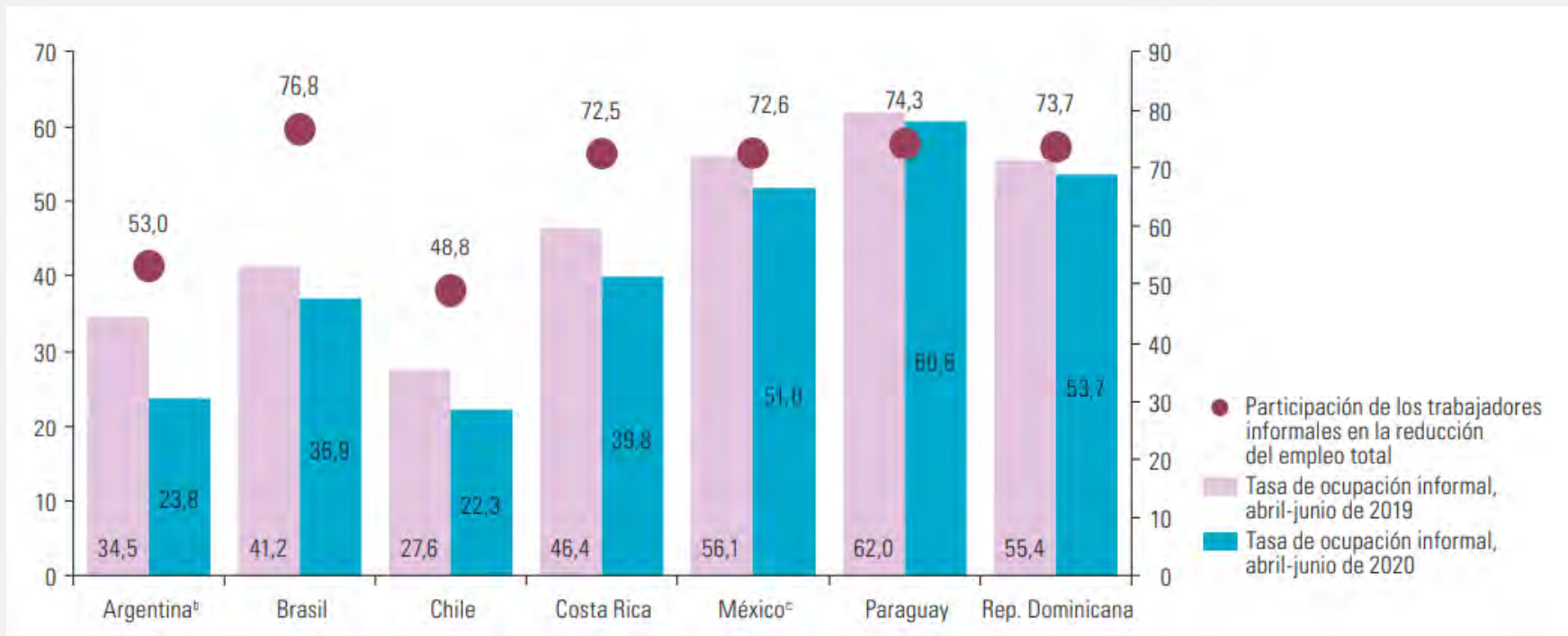
Fuente: Elaboración propia a partir de datos del Banco Mundial (2021).

Variación de las tasas de ocupados, participación y desocupación por género en América Latina.

En porcentaje (2019-2020).



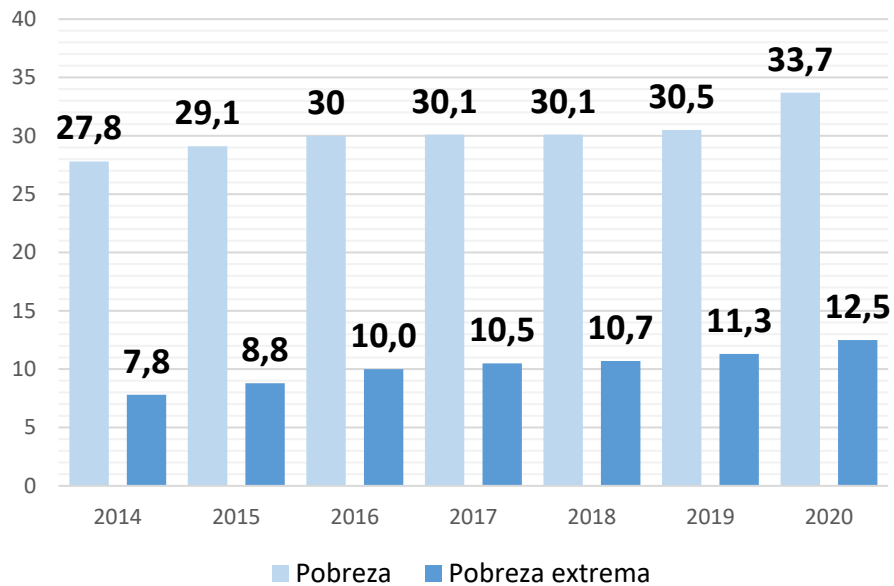
Tasa de ocupación informal y participación de los trabajadores informales en la reducción del empleo total. En porcentajes (segundo trimestre 2019-2020).



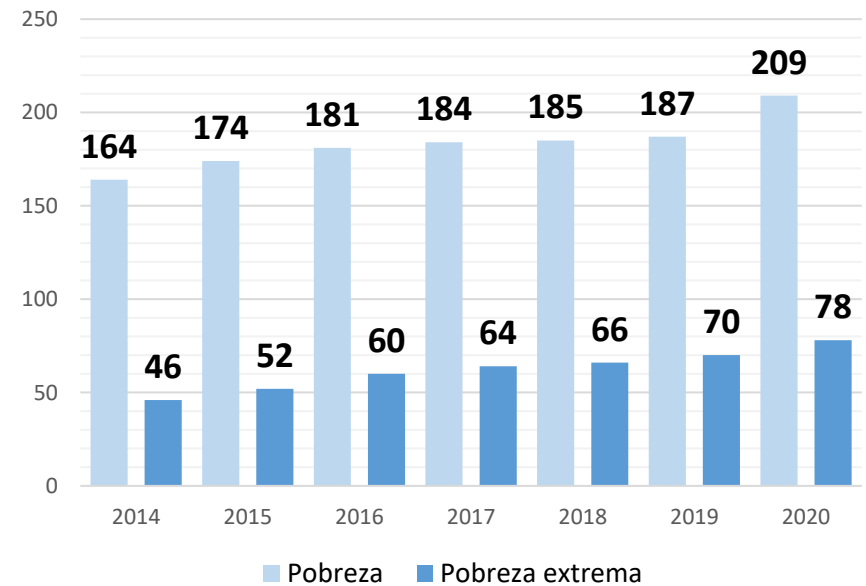
Fuente: Comisión Económica para América Latina y el Caribe (CEPAL), sobre la base de información oficial de los países

EVOLUCIÓN DE LA POBREZA Y LA POBREZA EXTREMA EN AMÉRICA LATINA. EN PORCENTAJE (2014-2020).

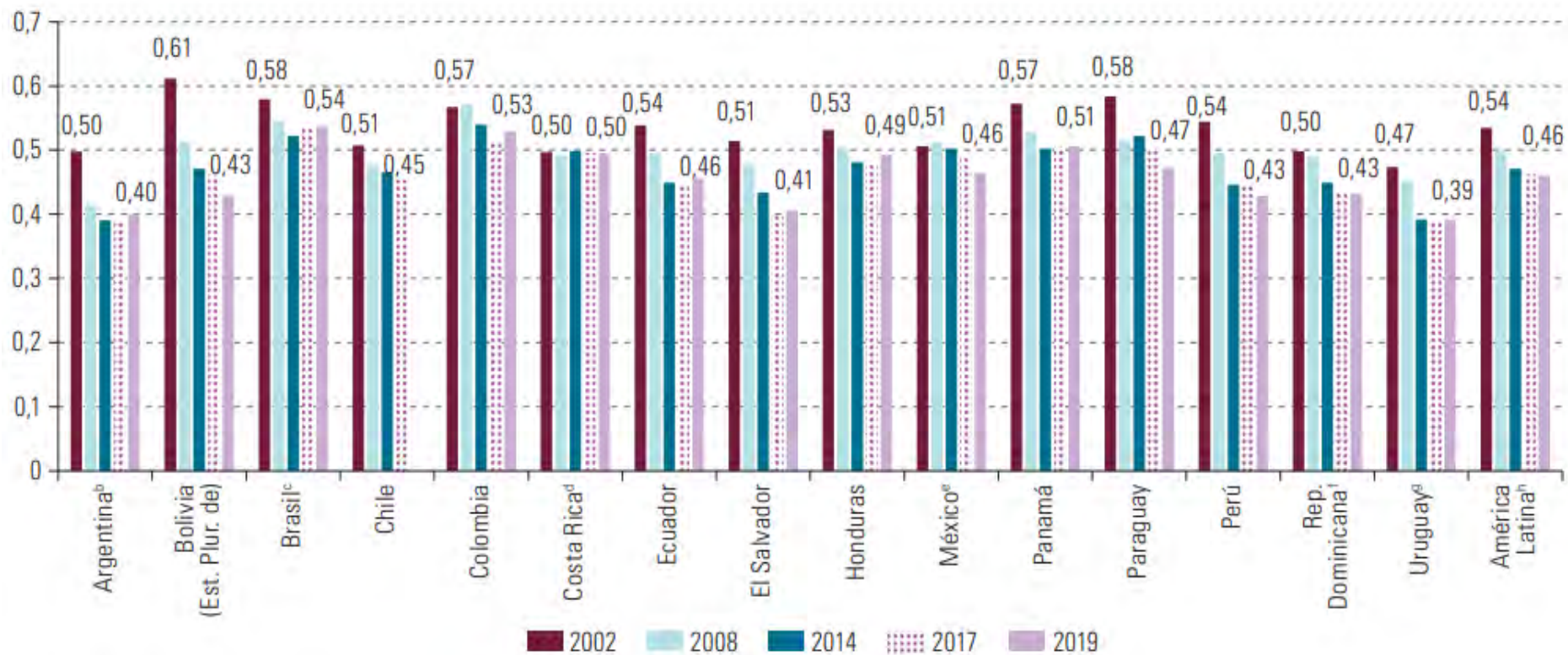
En porcentaje de población



En millones de personas



ÍNDICE DE DESIGUALDAD DE GINI



Fragilidades sociales estructurales



• 187 millones de personas pobres (30,5%), entre las cuales 70 millones de indigentes (11,3%)

• 140 millones de trabajadores pobres e informales

• 61,4% de la población recibe al menos una prestación de protección social. No es suficiente

• 47,2% de los niños son pobres. 1 de cada 5 niños/as está desnutrido o malnutrido.

• 35% de la población vive hacinado o no cuenta con agua potable, electricidad o gas o drenaje en la vivienda

• 5 de cada 10 jóvenes no termina el nivel educativo secundario.

• 40,5 millones de personas migrantes forzados (7,5%).

• El 20% más rico de la población concentra el 70% de los ingresos, y el 20% más pobre menos del 5%.



Pesadilla social en COVID-19

• 20 millones de nuevos pobres y 8 millones de nuevos indigentes durante el 2020

• Sin protección social, ALyC hubiera tenido 40 millones de pobres más que en 2019

• 85 millones de niños no pudieron acceder a comedores escolares


• 137 millones de estudiantes no asistieron a la escuela en 2020, y se espera en 2021 una tasa de expulsión de 10% de estudiantes pobres

• En promedio se perdieron 170 días de aprendizaje presencial en 2020. Pero los más pobres perdieron mucho más por falta de conectividad

• Los más vulnerables: migrantes, pueblos originarios, personas con discapacidades

• Asentamientos populares: pobres más pobres, mas precarios, con más riesgos sanitarios, mayor hacinamiento, mayor violencia y aislamiento social

Pesadilla política y socio-cultural



•La pandemia en América Latina ha profundizado la crisis estructural de las democracias, las cuales siguen dando señales de debilidad. Creciente ineficiencia de los Estados para dar respuesta a históricas demandas ciudadanas, así como a los actuales retos sanitarios y sociales derivados de la pandemia.

•Dificultades de los sistemas políticos para canalizar los reclamos de una sociedad empobrecida, polarizada y fragmentada, todo lo cual es caldo de cultivo para la emergencia de nuevos populismos, de grupos antidemocráticos y liderazgos autoritarios.

•En este marco, la crisis social agravada por la pandemia se refleja en una mayor inestabilidad política, donde la represión se constituye casi en el único mecanismo de respuesta de los gobiernos.


Mayor penetración del narcotráfico en las estructuras de poder y al interior mismo de las comunidades más pobres.

•Durante el Covid-19, las migraciones de centro americanos hacia EEUU han continuado sin interrupción, siendo frenadas por las barreras estatales. Millones de venezolanos continúan fuera de su tierra, sin posibilidades de regresar. En cualquier caso, en el contexto de pandemia se agravaron la condición de exclusión de los migrantes.

Salir de la trampa de la reproducción de la pobreza (1)



Crecimiento con equilibrio macro económico que baje la inflación y permita planificar el desarrollo con acuerdos redistributivos sectoriales y sociales



Crecimiento de los sectores externos creando valor agregado con impacto en las economías regionales y mercados laborales informales micro-pymes.

Salir de la trampa de la reproducción de la pobreza (2)



Invertir en el capital humano y social de los excluidos: alimentación, salud, cuidado, educación, hábitat y espacios de socialización inclusiva.



Invertir en la generación de empleos de calidad mínima en la micro empresa y en el sector de la economía social que contribuyan al desarrollo social-comunitario (capital humano y social).

Barreras al desarrollo con inclusión social: Un problema estructural



A pesar del crecimiento económico, las políticas de protección social y de fomento del mercado interno, con cada ciclo económico se reproducen barreras productivas estructurales que ponen límites a la caída de la pobreza y a procesos de convergencia y desarrollo a nivel social.



A pesar de la resistencia, son frágiles las coaliciones políticas y sociales comprometidas con cambios estructurales orientados a poner en marcha un modelo de desarrollo sostenible con inclusión social. Las dirigencias políticas y sus instituciones se refugian en privilegios sin poder ofrecer horizontes de salida.



www.uca.edu.ar/observatorio



observatorio_deudasocial@uca.edu.ar



[@ODSAUCA](https://twitter.com/ODSAUCA)



[odsa_uca](https://www.instagram.com/odsa_uca)



ODSA

Observatorio
de la Deuda
Social Argentina