



III CONGRESO LATINOAMERICANO Y CARIBEÑO DE DSI

Bogotá (Colombia). Del 21 al 23 de abril de 2023

UN SUEÑO SOCIAL PARA LAS SOCIEDADES DE AMÉRICA LATINA Y EL CARIBE EN EL CONTEXTO DE UNA CRISIS GLOBAL



EL SUEÑO SOCIAL

“Sueño con una Amazonía que luche por los derechos de los más pobres, de los pueblos originarios, de los últimos, donde su voz sea escuchada y su dignidad sea promovida”

Francisco

Del sueño social se desprende un sentimiento de indignación que surge cuando se conocen y se constatan las reiteradas injusticias cometidas contra quienes habitan nuestra región y a quienes se les ha despojado de su riqueza material, social y cultural. Para ello es fundamental una Iglesia en salida al lado de los que más sufren promoviendo la construcción de un buen vivir y el desarrollo del bien común.

LOS SIGNOS DE LOS TIEMPOS



Las sociedades latinoamericanas están atravesadas por DEUDAS SOCIALES HISTÓRICAS. Nuestro sistema económico, social, político y ambiental no sólo ACUMULA DESIGUALDADES Y PRIVACIONES INJUSTAS, sino que su devenir es INSUSTENTABLE para una ecología integral.

LOS SIGNOS DE LOS TIEMPOS



Las deudas sociales crecen con cada crisis al mismo tiempo que aumentan las desigualdades sociales.

La pandemia agravó la ya compleja e injusta realidad de las sociedades de ALyC, y la reactivación post-Covid no curó esas heridas

DEFINICIONES GENERALES

- ❑ Las deudas sociales son privaciones socioeconómicas injustas que afectan el desarrollo de las capacidades humanas y de integración social en diferentes dimensiones de la ecología humana.
- ❑ Estas privaciones son injustas porque afectan derechos económicos y sociales consagrados por nuestra Doctrina Social, en las Constituciones Nacionales y en los pactos internacionales de derechos humanos.
 - **EL DERECHO A UN PISO DE JUSTO BUEN VIVIR SUSTENTABLE**
 - **EL DERECHO A FORMAR PARTE DE UNA SOCIEDAD DE IGUALES**
- ❑ Es tan importante identificar la complejidad de las deudas sociales como comprender las causas múltiples que las explican, esto no con un fin de denuncia social sino para luchar en superar las barreras estructurales que limitan el desarrollo humano integral en nuestras sociedades.

El Derecho Social a un justo buen vivir y a formar parte de una sociedad de iguales exige examinar dimensiones fundamentales de acceso a funcionamientos, recursos y servicios fuentes de desarrollo humano e integración social

SALUD Y ALIMENTACIÓN
SANEAMIENTO Y ENERGÍA
SERVICIOS DE LA VIVIENDA
MEDIO AMBIENTE SALUDABLE
RECURSOS EDUCATIVOS
TRABAJO Y SEGURIDAD SOCIAL

DIMENSIONES DE DERECHOS SOCIALES



ALIMENTACIÓN Y SALUD

Acceso por parte del hogar a una alimentación suficiente y a una dotación de recursos públicos o privados suficientes para hacer frente a situaciones de riesgo respecto a la salud.



VIVIENDA DIGNA

Acceso a una vivienda segura en condiciones y espacios adecuados para el refugio, el descanso y la convivencia.



ACCESOS EDUCATIVOS

Acceso a credenciales otorgadas por instituciones educativas formales según ciclo de vida/cohorte etaria de la población.



ACCESO A SERVICIOS BÁSICOS

Acceso a servicios básicos en materia de saneamiento y calidad de vida (no incluye información).



ACCESO A UN MEDIO AMBIENTE SALUDABLE

Acceso a un medio ambiente que no presente factores contaminantes que afectan la salud en las cercanías de la vivienda.



EMPLEO Y SEGURIDAD SOCIAL

Acceso a un empleo decente y/o a un sistema de seguridad social no asistencial que provea de protección integral.

FRAGILIDADES ESTRUCTURALES PRE COVID-19

El 20% más rico de la población concentra el 70% de los ingresos, y el 20% más pobre menos del 5%.

- 140 millones de trabajadores pobres e informales
- 60% de la población recibe al menos una prestación de protección social, pero no es suficiente para salir de la pobreza
- 45% de los niños son pobres. 1 de cada 5 niños/as desnutrido o malnutrido
- 35% de la población vive hacinado o no cuenta con agua potable, electricidad o gas o drenaje en la vivienda
- Entre 4 y 5 de cada 10 jóvenes no termina el nivel educativo secundario.
- 40,5 millones de personas son migrantes forzosos o refugiados (10,5%).
- Los más vulnerables: mujeres migrantes, pueblos originarios, personas con discapacidades, los niños y los jóvenes



ALyC: con el 8,4% de la población mundial, concentró más del 20% de los contagios. Más de 1,5 millón de fallecidos (25% de las muertes a nivel mundial)

UNA DE LAS PRINCIPALES CARACTERÍSTICAS DE AMÉRICA LATINA Y EL CARIBE ES SU FRAGILIDAD Y HETEROGENEIDAD ECONÓMICA, LO CUAL SE EXPRESA EN MÚLTIPLES PRIVACIONES Y DESIGUALDADES SOCIALES.

-En el tercio superior de la sociedad se reproduce una clase media o media alta fuertemente vinculada a la economía global y formal, con pleno bienestar e integración, con capacidad de ahorro e inversión en capital humano y social.

-En el tercio intermedio del sistema social se ha conformado una clase media con expectativas de movilidad social, pero que enfrenta la frustración y el enojo ante las crisis y las promesas incumplidas por parte del sistema político.

-En el tercio inferior de la estructura social, la falta de trabajos plenos conduce a las personas y a las familias a realizar trabajos informales o de indigencia para poder subsistir, sin que ello permita salir de la pobreza.

LA FALLA ES ESTRUTURAL: LA INCAPACIDAD POLÍTICO-ECONÓMICA PARA INCORPORAR LA CAPACIDAD DE TRABAJO DE TODA LA SOCIEDAD EN LA GENERACIÓN DE RIQUEZA ECONÓMICA, AMBIENTAL, SOCIAL Y CULTURAL. NADIE DEBE QUEDAR AFUERA.

PIRÁMIDE SOCIAL SEGÚN ESTRATOS DE INGRESO. EN PORCENTAJES DE HOGARES

Sólo el 3 % de los hogares forman la ELITE SOCIOECONÓMICA

3% RICOS

7% MEDIOS ALTOS

20,0% MEDIOS INTEGRADOS

El 27% de los hogares son clases MEDIAS INTEGRADAS

El 50% de los hogares son estratos pobres o empobrecidos, 30% POBRES CRÓNICOS

20% MEDIOS ASPIRACIONALES

20% MEDIOS VULNERABLES

20% POBRES NO INDIGENTES

10% POBRES EXTREMOS

CRECIMIENTO ECONÓMICO MUNDIAL. VARIACIÓN PORCENTUAL (2019-2022) Y PROYECCIONES.

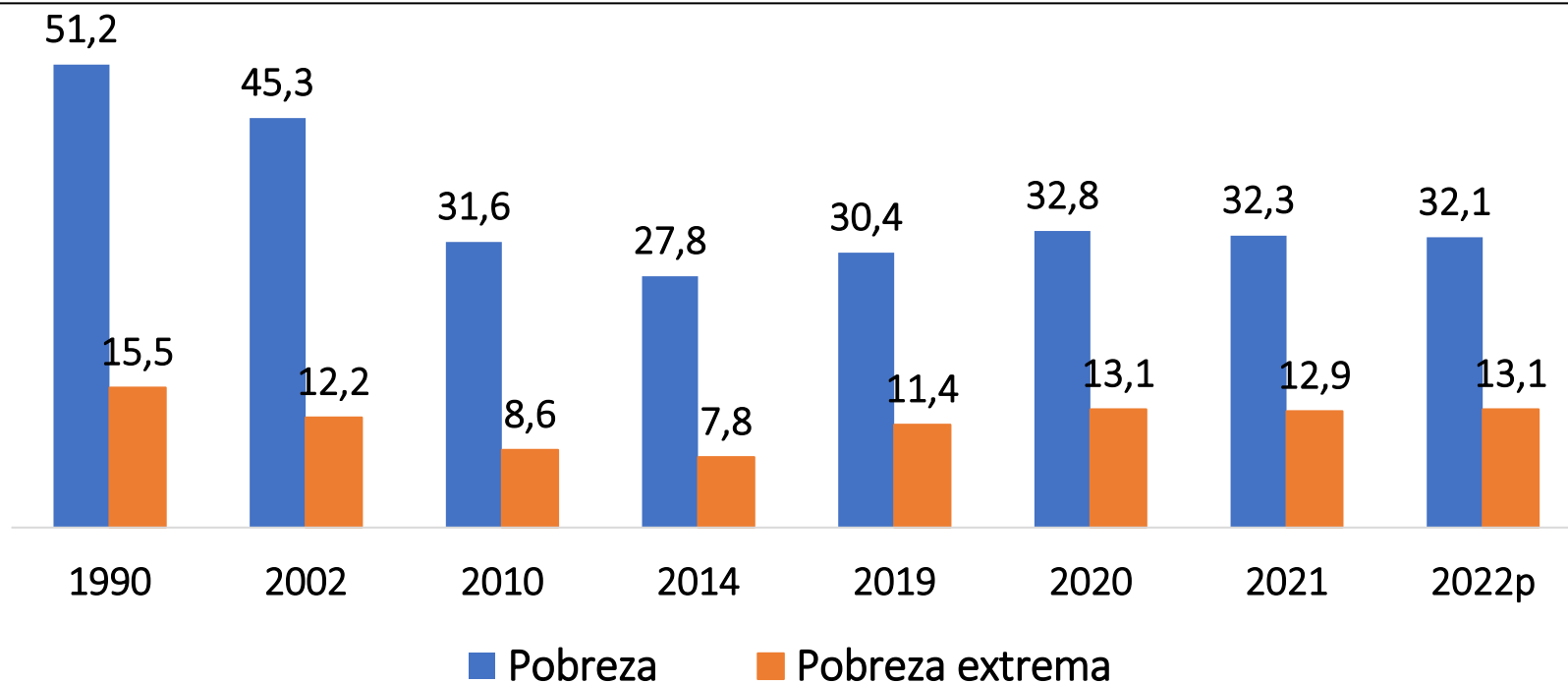
	2019	Estimaciones			Proyecciones	
		2020	2021	2022	2023	2024
Producto mundial	2,8	-3,5	6,2	3,4	2,8	3,0
América Latina y el Caribe	0,0	-8,1	7,0	4,0	1,6	2,2
Economías avanzadas	1,7	-4,9	5,4	2,7	1,3	1,4
Estados Unidos	2,2	-3,4	5,9	2,1	1,6	1,1
Zona del Euro	1,3	-7,2	5,3	3,5	0,8	1,4
Economías emergentes en desarrollo (ingreso medio)	3,7	-2,4	6,7	3,9	3,9	4,0

Fuente: Elaboración propia a partir de *Perspectivas de la Economía Mundial 2020* y actualización 2021 de *Perspectivas de la Economía Mundial 2020* del FMI.



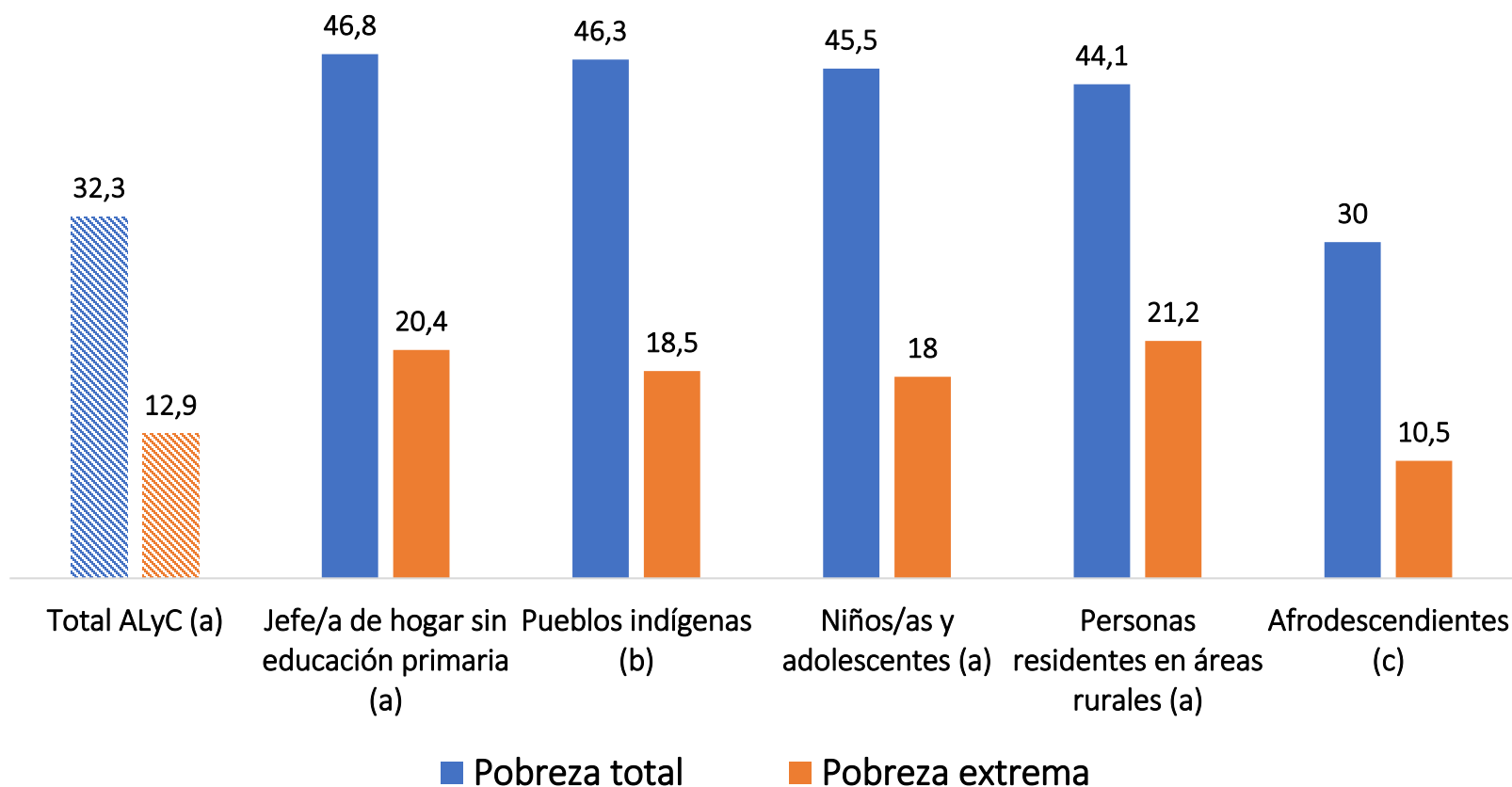
TASAS DE POBREZA Y POBREZA EXTREMA PARA AMÉRICA LATINA Y EL CARIBE (18 PAÍSES*). 1990-2022. EN PORCENTAJE DE POBLACIÓN.

En un total 630 millones de personas, aproximadamente 201 millones no tienen ingresos suficientes para cubrir sus necesidades básicas y, de ellas, más de 80 millones de personas sufren extrema pobreza.



La pobreza entre niños, niñas y adolescentes llegó al 45%. Se estima que esto representa alrededor de 81 millones de niños/as y adolescentes, de los cuales 35 millones se encontrarían en situación de pobreza extrema.

POBREZA TOTAL Y POBREZA EXTREMA SEGÚN GRUPOS POBLACIONES DE AMÉRICA LATINA Y EL CARIBE. 2021. EN PORCENTAJE DE POBLACIÓN.



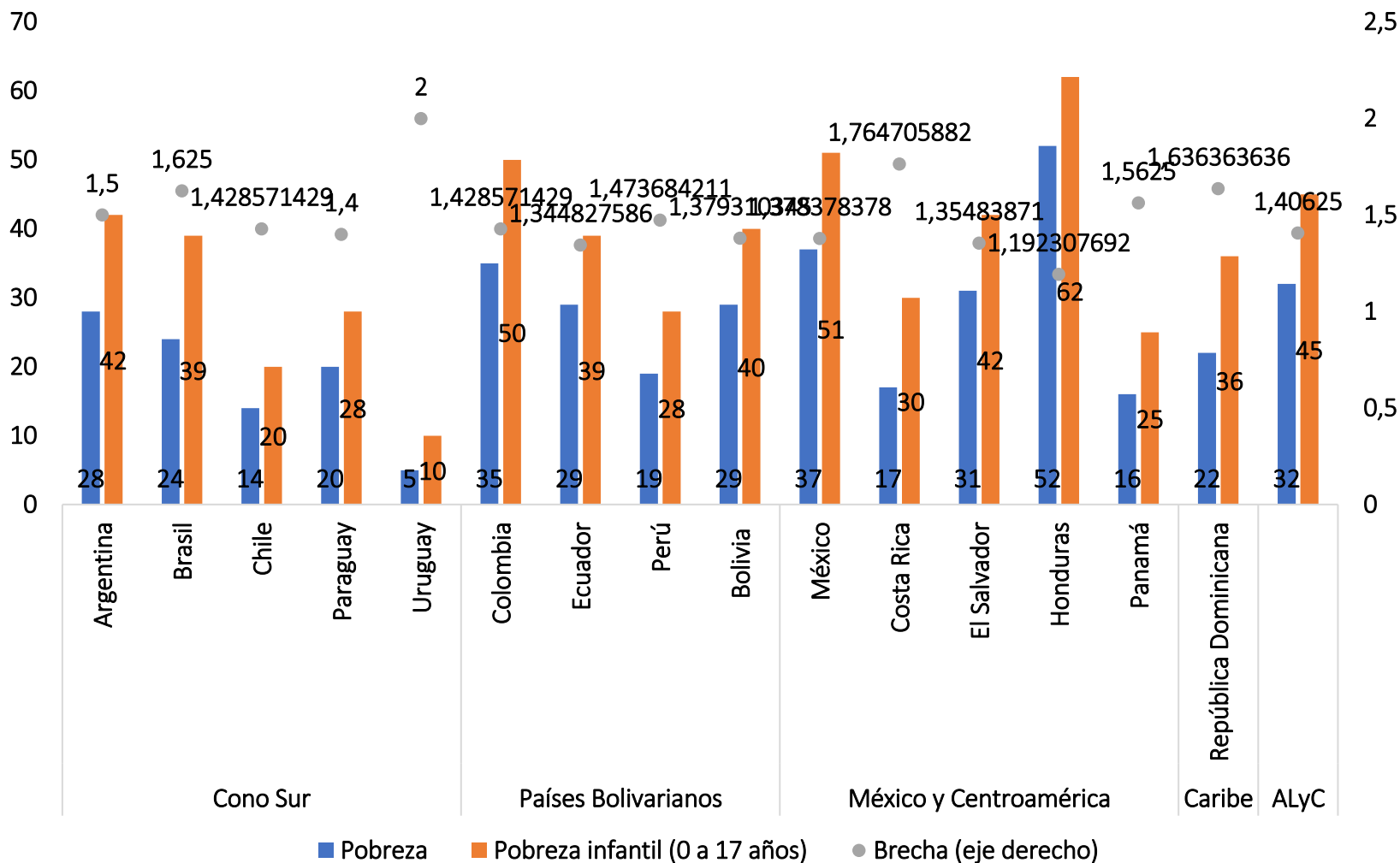
Fuente: elaboración propia en base a datos calculados por CEPAL (2022c).

(a) 18 países: Argentina, Bolivia, Brasil, Chile, Colombia, Costa Rica, Ecuador, El Salvador, Guatemala, Honduras, México, Nicaragua, Panamá, Paraguay, Perú, República Dominicana, Uruguay y Venezuela.

(b) 11 países: Bolivia, Brasil, Chile, Colombia, Ecuador, Guatemala, México, Nicaragua, Panamá, Perú y Uruguay.

(c) 8 países: Brasil, Colombia, Ecuador, Guatemala, Nicaragua, Panamá, Perú y Uruguay.

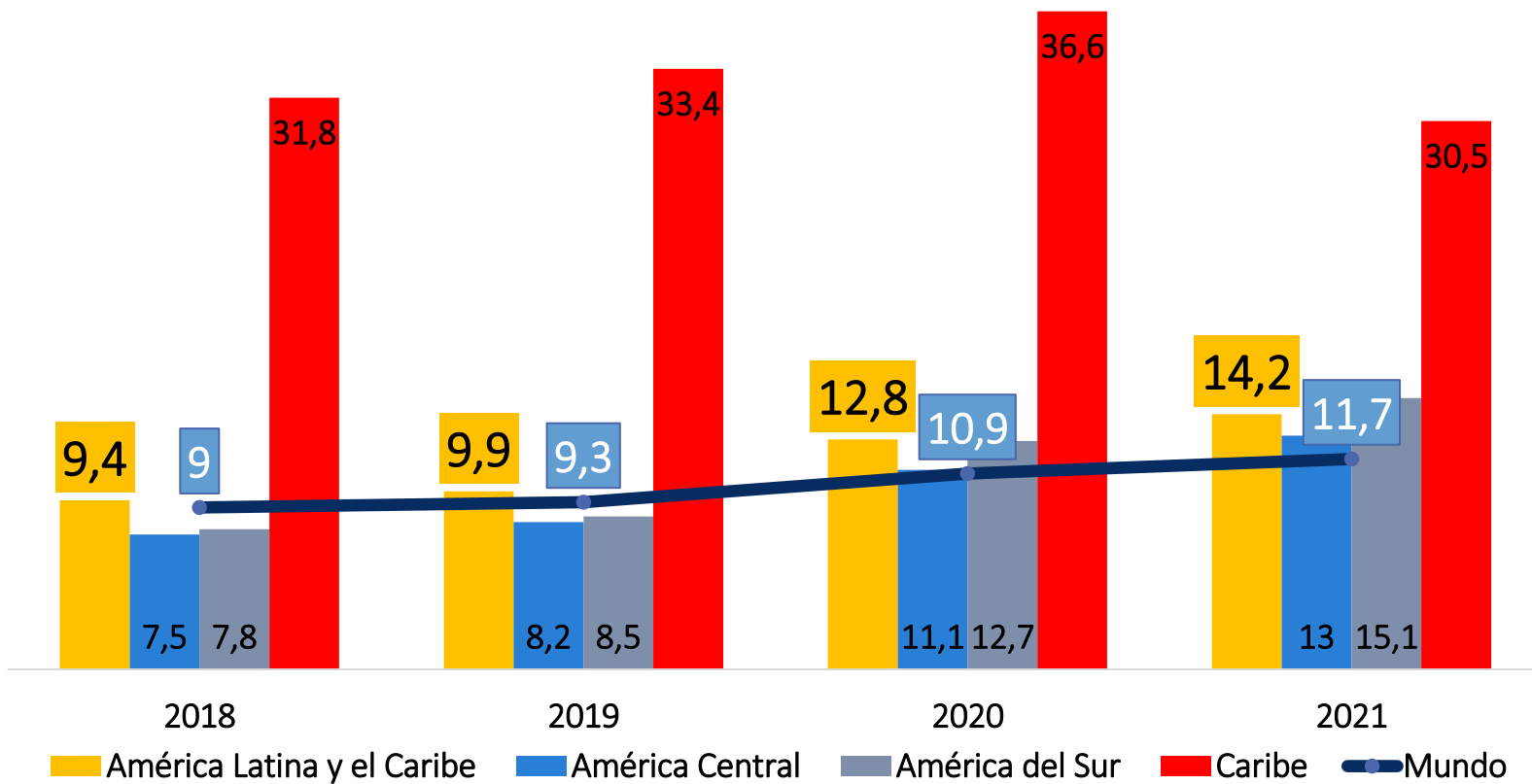
POBREZA TOTAL Y POBREZA INFANTIL (DE 0 A 17 AÑOS). PAÍSES DE AMÉRICA LATINA Y EL CARIBE Y VALORES REGIONALES. AÑO 2021. EN PORCENTAJES DE PERSONAS.



Fuente: elaboración propia en base a datos de CEPAL (2022c).

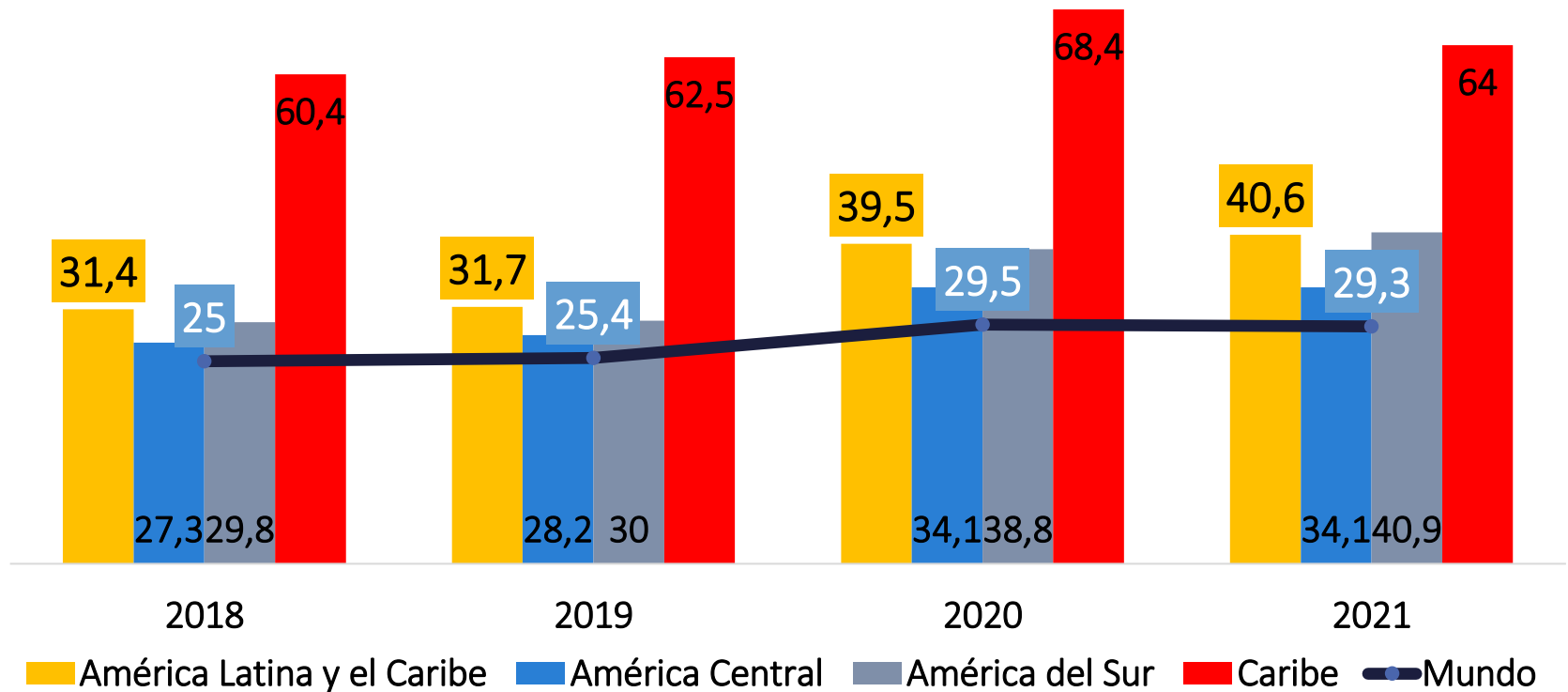
Nota: la brecha corresponde al cociente entre la pobreza infantil y la pobreza total.

PREVALENCIA DE LA INSEGURIDAD ALIMENTARIA SEVERA. MUNDO Y REGIONES DE AMÉRICA LATINA Y EL CARIBE. 2018-2021. EN PORCENTAJE DE POBLACIÓN.



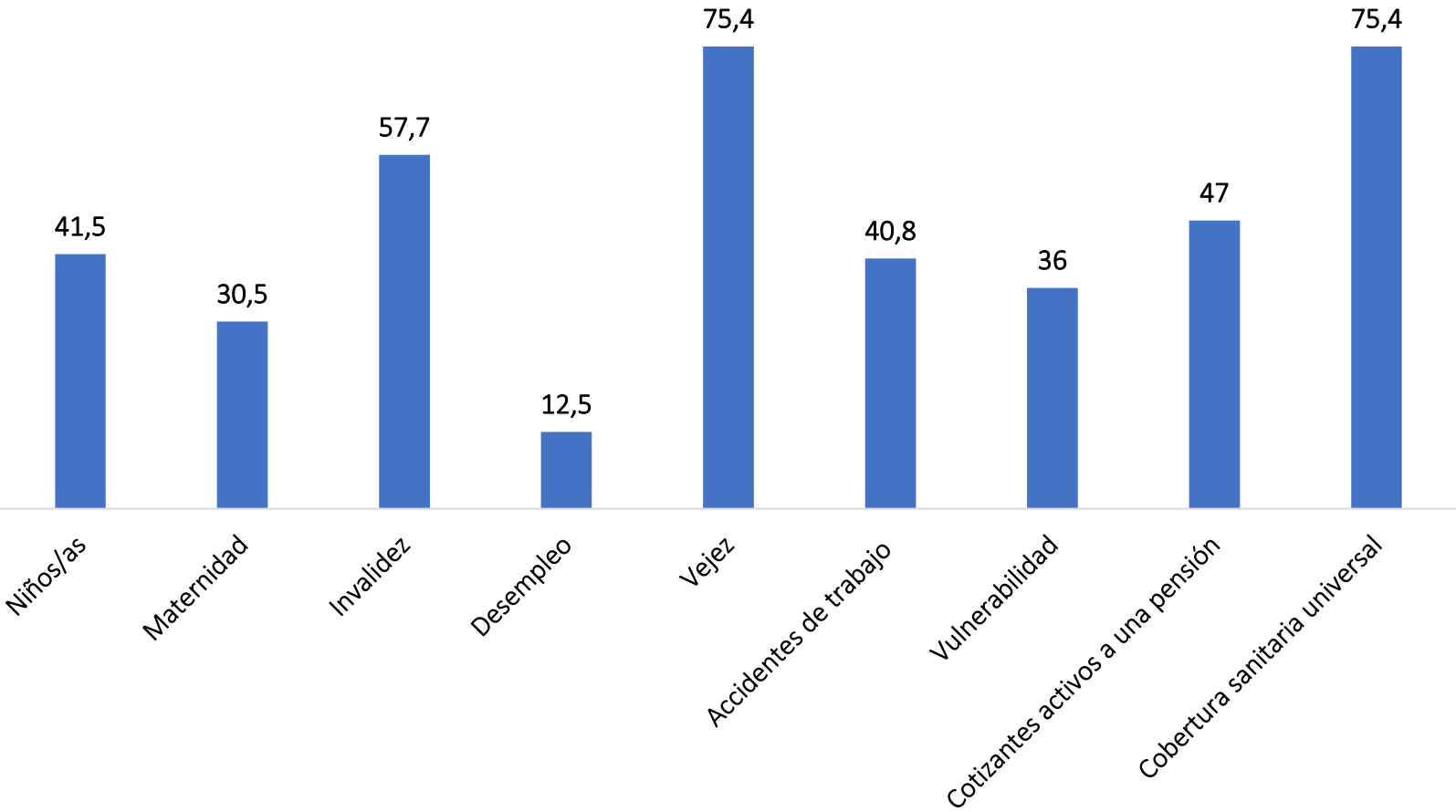
Fuente: elaboración propia en base a datos de FAO (2022).

PREVALENCIA DE LA INSEGURIDAD ALIMENTARIA SEVERA O MODERADA. MUNDO Y REGIONES DE AMÉRICA LATINA Y EL CARIBE. 2018-2021. EN PORCENTAJE DE POBLACIÓN.



Fuente: elaboración propia sobre la base de datos de FAO (2022).

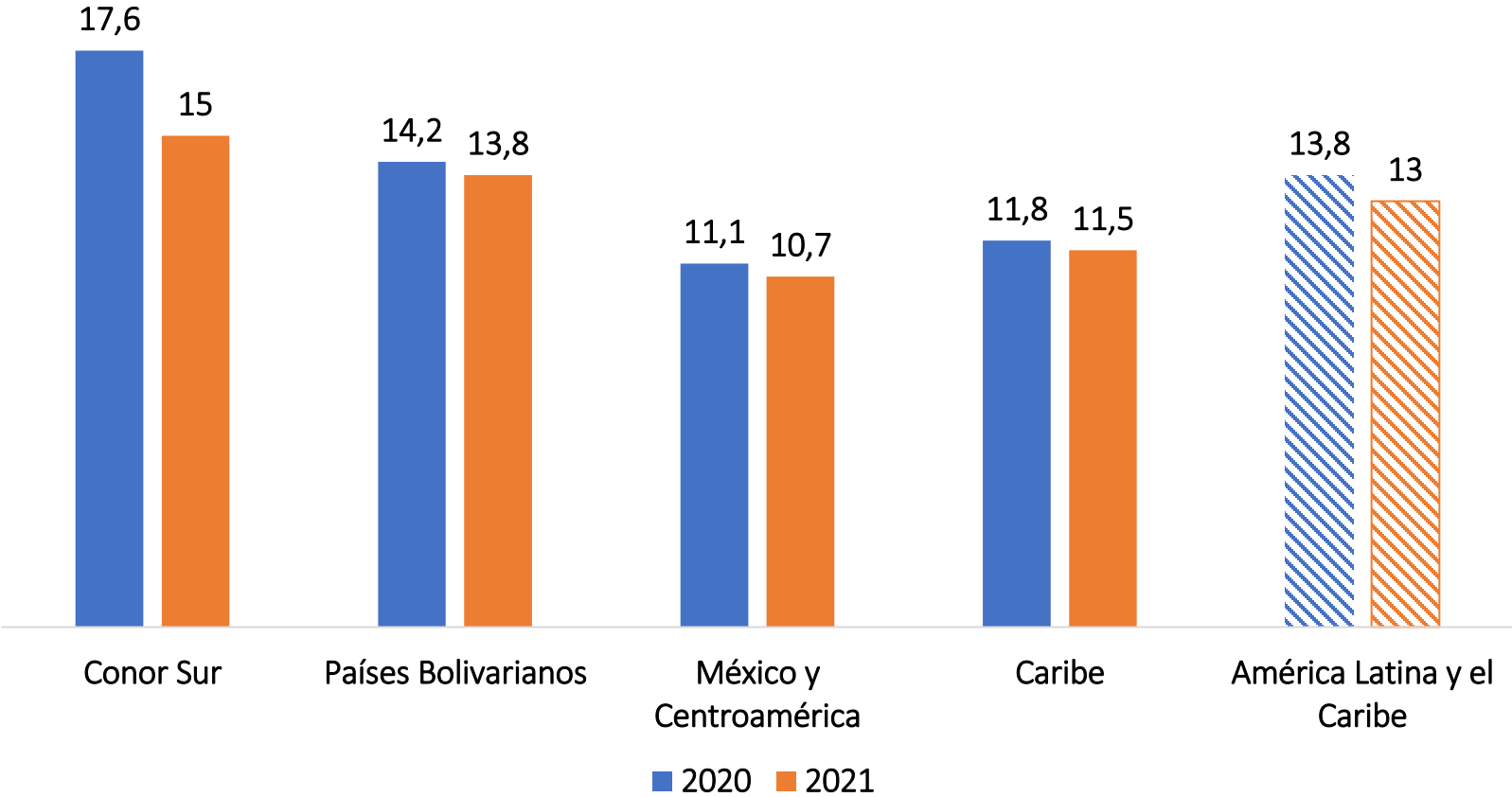
POBLACIÓN CUBIERTA POR PROTECCIÓN SOCIAL SEGÚN TIPO DE PRESTACIÓN RECIBIDA. VALORES PARA AMÉRICA LATINA Y EL CARIBE, 2020. EN PORCENTAJES DE POBLACIÓN.



Fuente: elaboración propia en base a las estimaciones del OIT (2021).

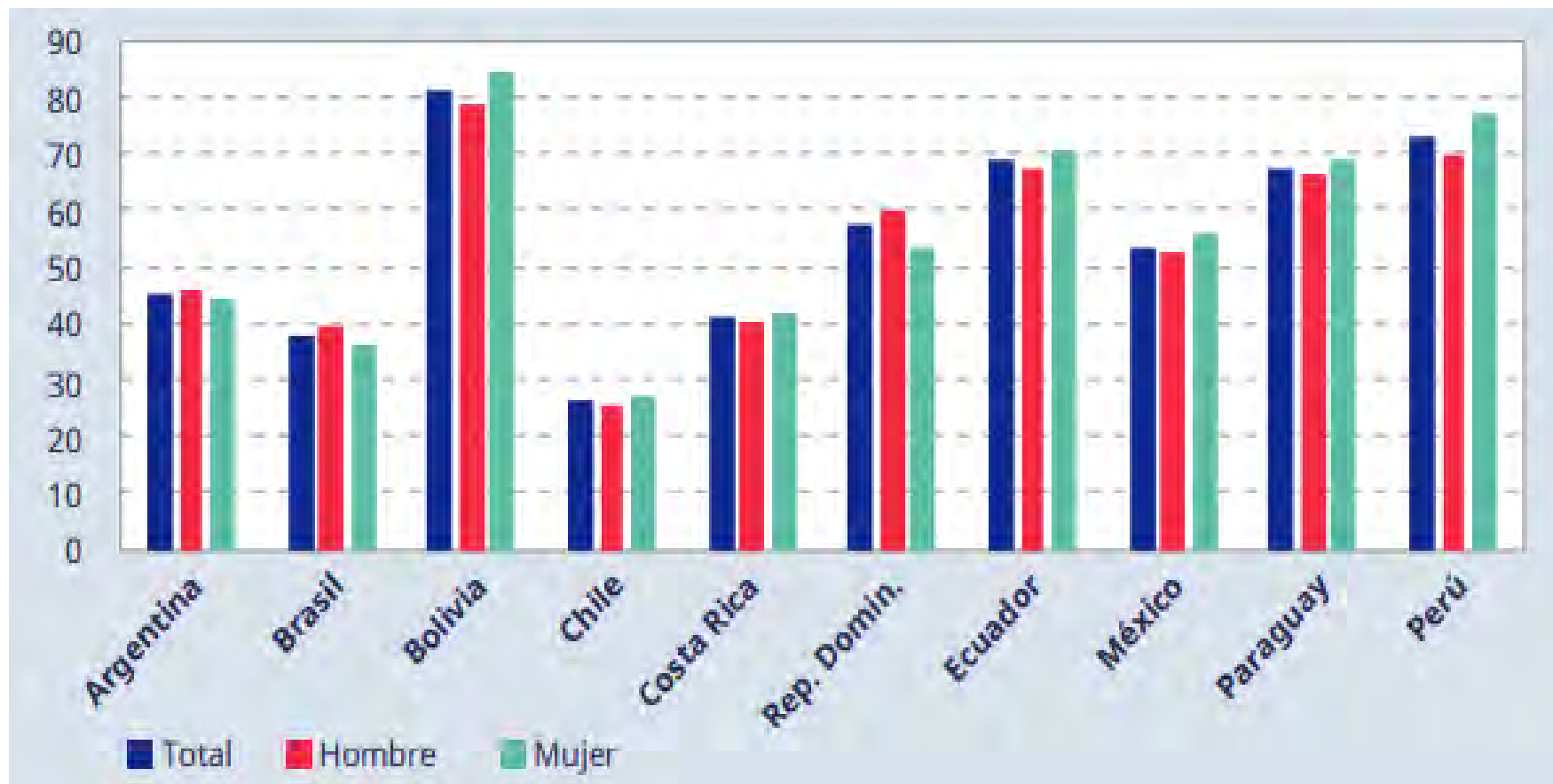
GASTO PÚBLICO SOCIAL. PROMEDIOS PARA SUBREGIONES DE AMÉRICA LATINA Y EL CARIBE, 2020-2021.

GASTO EXPRESADO COMO PORCENTAJE DEL PBI.



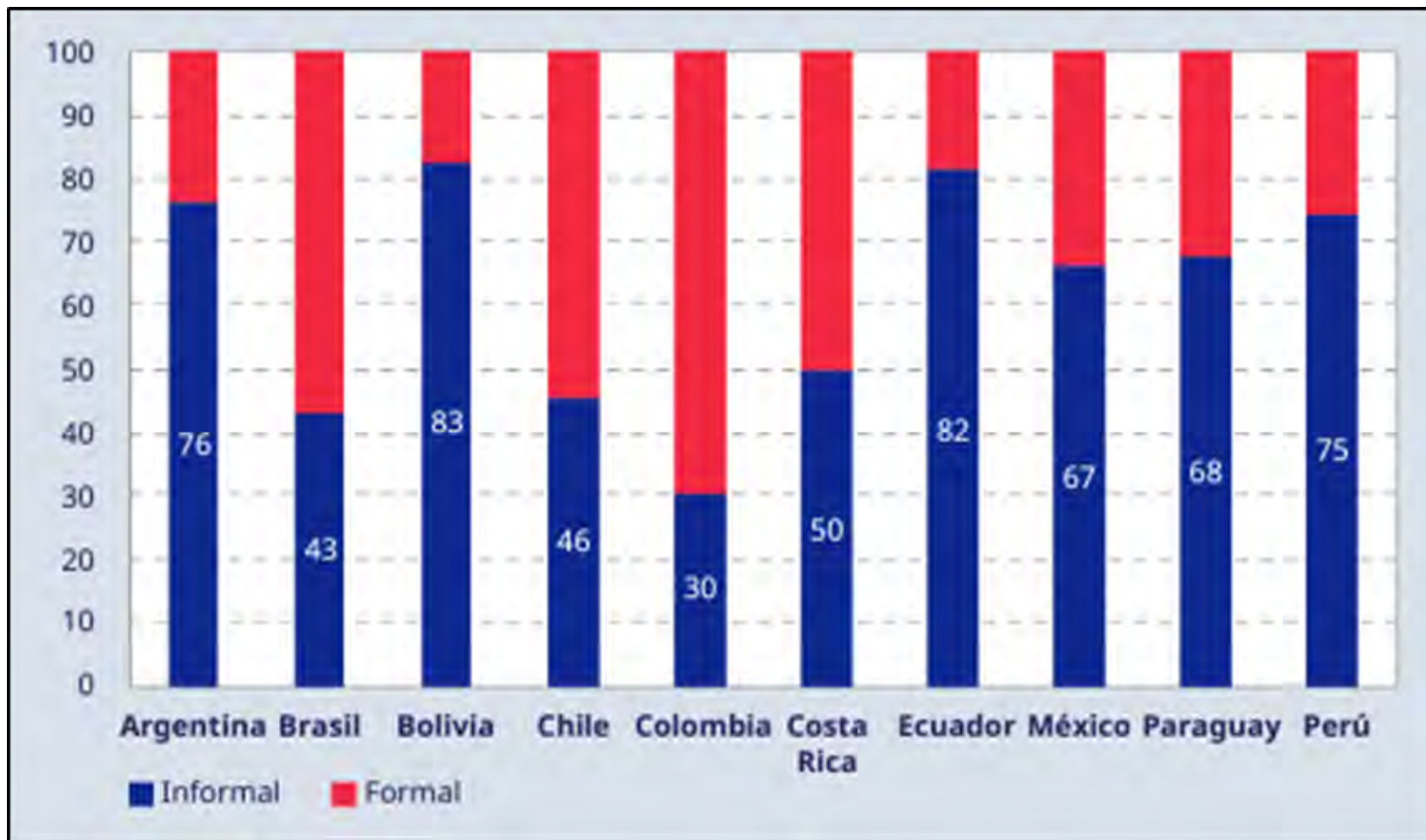
Fuente: elaboración propia en base a datos de CEPAL (2022c).

TASA DE INFORMALIDAD LABORAL TOTAL Y POR GÉNERO. PAÍSES SELECCIONADOS DE AMÉRICA LATINA Y EL CARIBE. II TRIMESTRE 2022

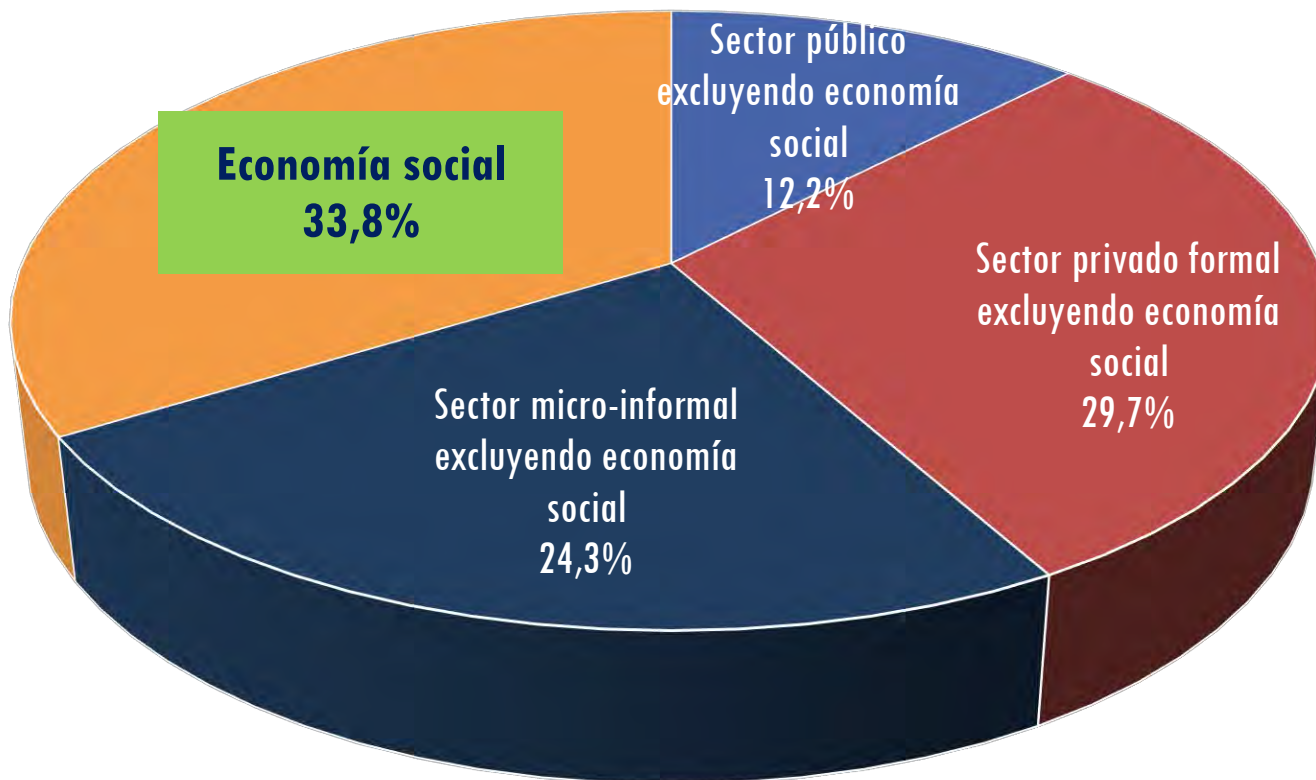


Fuente: OIT

CONTRIBUCIÓN DEL EMPLEO FORMAL Y DEL EMPLEO INFORMAL A LA RECUPERACIÓN DEL EMPLEO TOTAL. III TRIMESTRE 2020-III TRIMESTRE 2022.

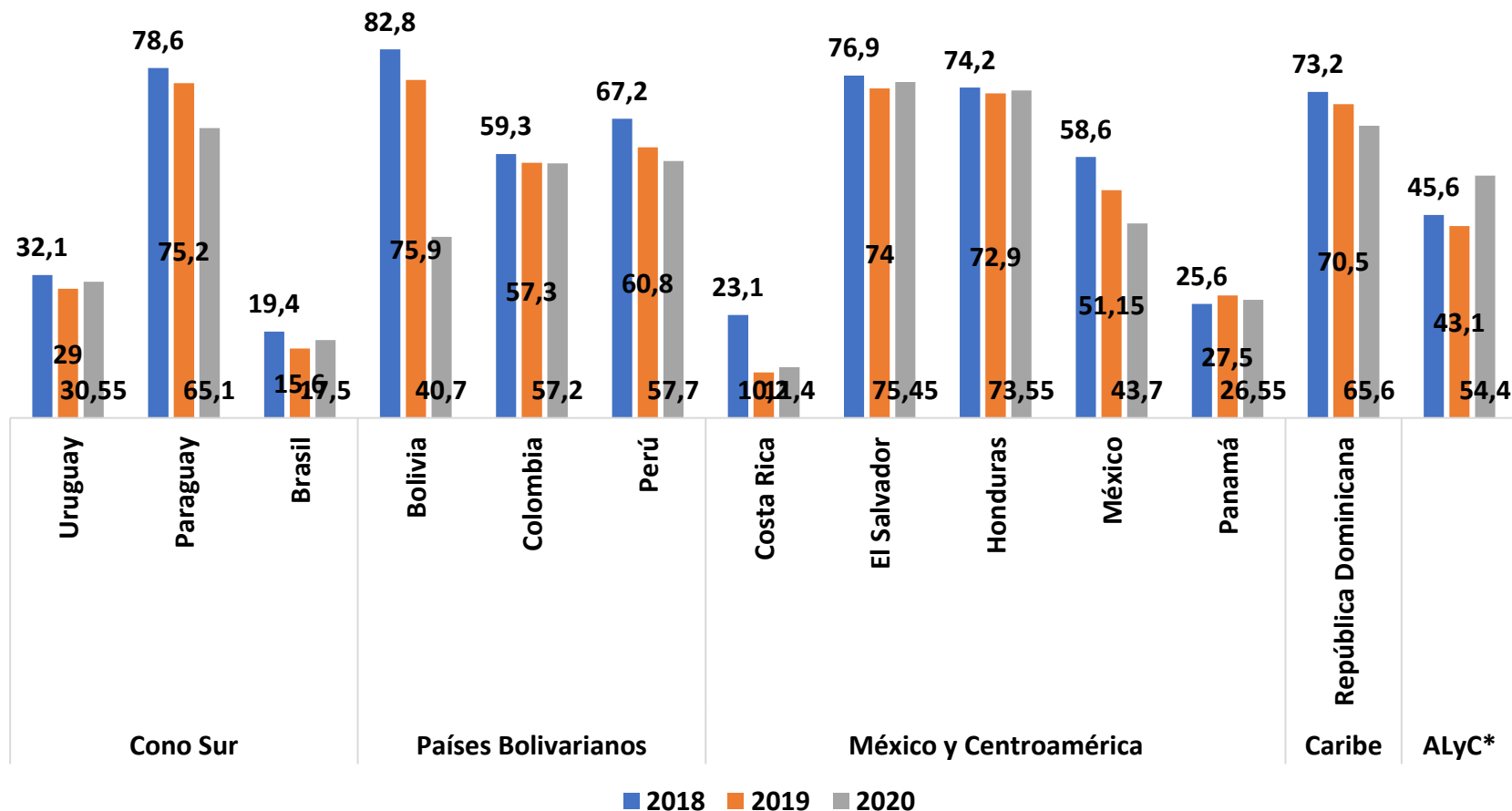


COMPOSICIÓN DE LA POBLACIÓN OCUPADA SEGÚN SECTOR Y PERTENENCIA A LA ECONOMÍA SOCIAL Y SOLIDARIA EN ALYC. EN PORCENTAJE DE POBLACIÓN OCUPADA DE 18 AÑOS Y MÁS. AÑO 2021



Fuente: Red de Observatorios Sociales de Universidades Católicas de América Latina y el Caribe REDODSAL, con base en datos de las Encuestas de Hogares nacionales de 14 países.

POBLACIÓN SIN ACCESO A INTERNET EN EL HOGAR. PAÍSES DE AMÉRICA LATINA Y EL CARIBE, 2018-2020. EN PORCENTAJES DE PERSONAS.



Fuente: elaboración propia en base a datos de CEPALSTAT (2022).

* Promedio ponderado

Nota: los datos 2020 de Uruguay, Brasil, El Salvador, México y Panamá son proyecciones.

BARRERAS ESTRUCTURALES AL DESARROLLO HUMANO CON INTEGRACIÓN SOCIAL

-A PESAR DEL CRECIMIENTO ECONÓMICO, LAS POLÍTICAS DE PROTECCIÓN SOCIAL Y DEL MERCADO INTERNO Y LA AMPLIACIÓN DE LAS POLÍTICAS SOCIALES DE TRANSFERENCIA DE INGRESOS, SE HAN AMPLIADO LAS BRECHAS PRODUCTIVAS ESTRUCTURALES QUE PONEN LÍMITES A LA CAÍDA DE LA POBREZA Y A PROCESOS DE CONVERGENCIA Y DESARROLLO A NIVEL SOCIAL.

-TANTO LA DESIGUALDAD PERSISTENTE COMO LA POBREZA ESTRUCTURAL SON RESULTADO DE UN MODELO ECONÓMICO-PRODUCTIVO DESEQUILIBRADO CON EFECTOS DE EXCLUSIÓN, MARGINALIDAD Y DESIGUALDAD A NIVEL SOCIO-CULTURAL, SOCIO-DEMOGRÁFICOS Y SOCIO-OCUPACIONAL, CON DIRIGENCIAS ALEJADAS DE LA SOCIEDAD.

-AUNQUE SE EXPANDA LA ECONOMÍA VINCULADA AL SECTOR EXTERNO, SEA AGROPECUARIO, INDUSTRIAL O EXTRACTIVO, NO HABRÁN “DERRAMES” HACIA LOS SECTORES MEDIOS Y MÁS POBRES SI NO HAY POLÍTICAS ACTIVAS DE DESARROLLO PRODUCTIVO HACIA EL MERCADO INTERNO, EL SECTOR INFORMAL Y LA ECONOMÍA SOCIAL, CON MAYOR REDISTRIBUCIÓN DE LA RENTA SOCIAL.

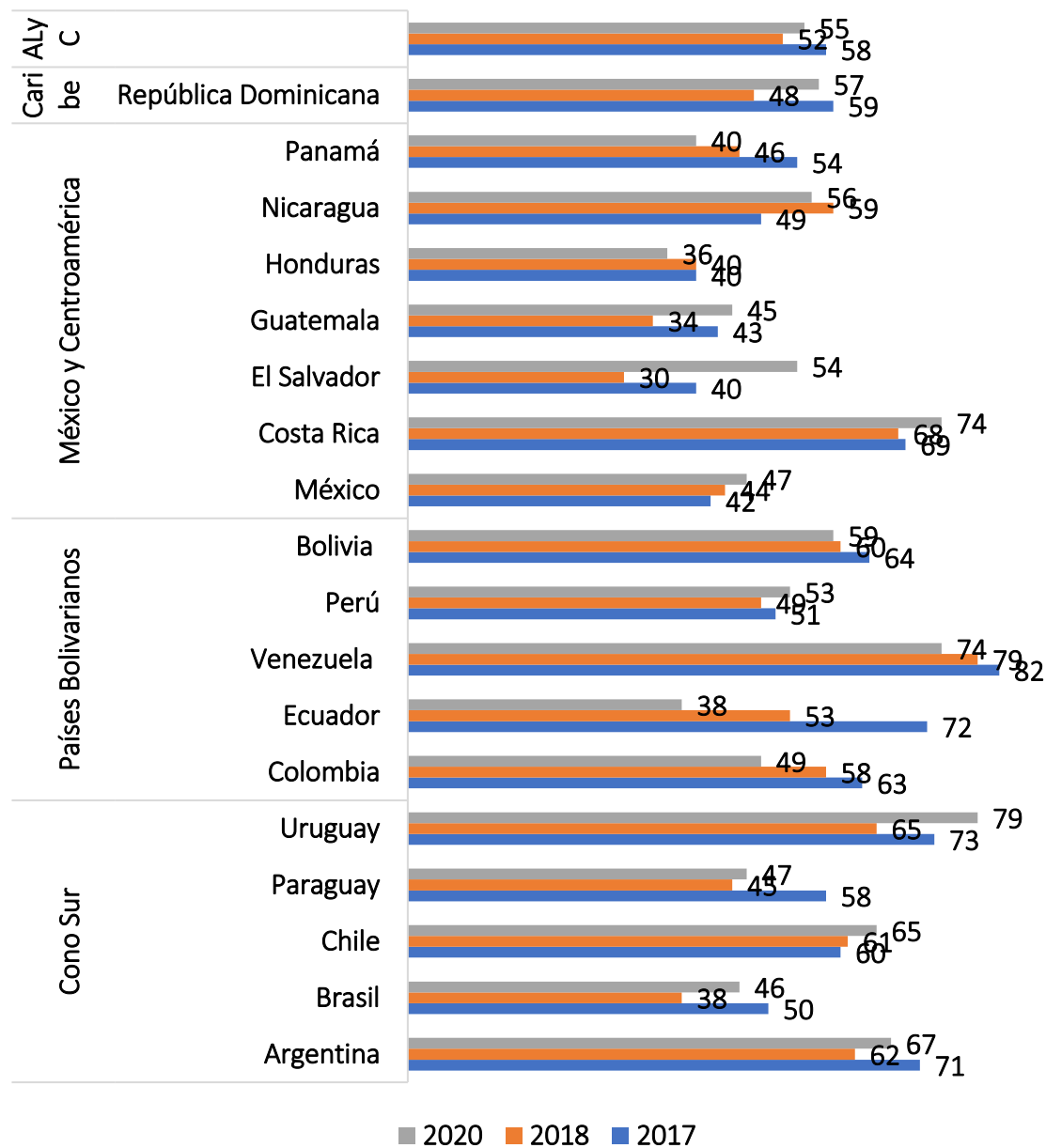
LA DIFICULTAD DEL CAMBIO NO ESTÁ EN EL MODELO ECONÓMICO NI EN EL ÁNIMO DE LA SOCIEDAD, SINO EN EL SISTEMA POLÍTICO-DIRIGENCIAL, CADA VEZ MÁS ALEJADO DE LA SOCIEDAD DE LOS POBRES Y DEL BIEN COMÚN.

PERCEPCIÓN DE LA DEMOCRACIA COMO MEJOR FORMA DE GOBIERNO. PAÍSES DE AMÉRICA LATINA Y EL CARIBE, AÑOS 2017, 2018 Y 2020.

EN PORCENTAJE DE PERSONAS QUE CREEN QUE LA DEMOCRACIA ES LA MEJOR FORMA DE GOBIERNO.

Fuente: elaboración propia en base a datos de CEPALSTAT (2022).

Los datos descargados de CEPALSTAT son tabulaciones especiales de las encuestas de opinión realizadas por la Corporación Latinobarómetro en los respectivos países.



CRISIS POLÍTICA Y DETERIORO DEMOCRÁTICO



• Deterioro de derechos políticos y civiles en Cuba, Nicaragua y Venezuela. Surgimiento de populismos de diferente signo en diferentes países. Represión en sociedades fragmentadas como Chile, Bolivia, Perú, Ecuador, Colombia

• Creciente ineficiencia de los Estados y sus clases dirigentes para dar respuesta a históricas demandas ciudadanas, así como a los actuales retos sanitarios y sociales derivados de la pandemia.

• En este marco, la crisis se refleja en una mayor inestabilidad política, donde la represión o el clientelismo se constituye en los únicos mecanismos de respuesta de los gobiernos.

• Dificultades de los sistemas políticos para canalizar los reclamos de una sociedad empobrecida, polarizada y fragmentada, todo lo cual es caldo de cultivo para la emergencia de nuevos populismos, de grupos antidemocráticos y liderazgos autoritarios.