



ASOCIACIÓN ARGENTINA
DE CIENCIAS DEL COMPORTAMIENTO
MIEMBRO DE LA INTERNATIONAL UNION OF PSYCHOLOGICAL SCIENCE (IUPsyS)



UCA



Observatorio
de la Deuda
Social Argentina

XVIII Reunión Nacional – VII Encuentro Internacional

Sesión Vinculación “Desafíos en la prevención e intervención del uso de alcohol y otras sustancias psicoactivas en grupos de riesgo”

Consumo de alcohol en jóvenes del AMBA en contexto de pandemia

24 de septiembre 2021

Solange Rodríguez Espínola – María Agustina Paternó Manavella

Encuesta de la Deuda Social Argentina Agenda para la Equidad (2019 y 2020)

Encuesta multipropósito longitudinal, de diseño muestral probabilístico de tipo polietápico estratificado (aproximadamente 5.800 casos por año)



Fecha de realización

- EDSA 2019/2020: 3° trimestre de 2019 y 2020
- EDSA COVID - 19: 7 al 12 de mayo de 2020



Selección de jóvenes de 18 a 29 años del Área Metropolitana de Buenos Aires urbanizada (Ciudad Autónoma de Buenos Aires y 30 partidos del Conurbano Bonaerense).



Encuesta de la Deuda Social Argentina COVID - 19

Selección aleatoria, estratificada y con cuotas de sexo y nivel socio económico: 500 hogares relevados en 2019 (casos panel), con reemplazo.

- EDSA 2019/2020: 500 casos cada año
- EDSA COVID - 19: 100 casos

Indicadores del consumo de alcohol



No consumió durante el último año (EDSA 2019) o durante la cuarentena (EDSA COVID - 19 y EDSA 2020)



CHEERS

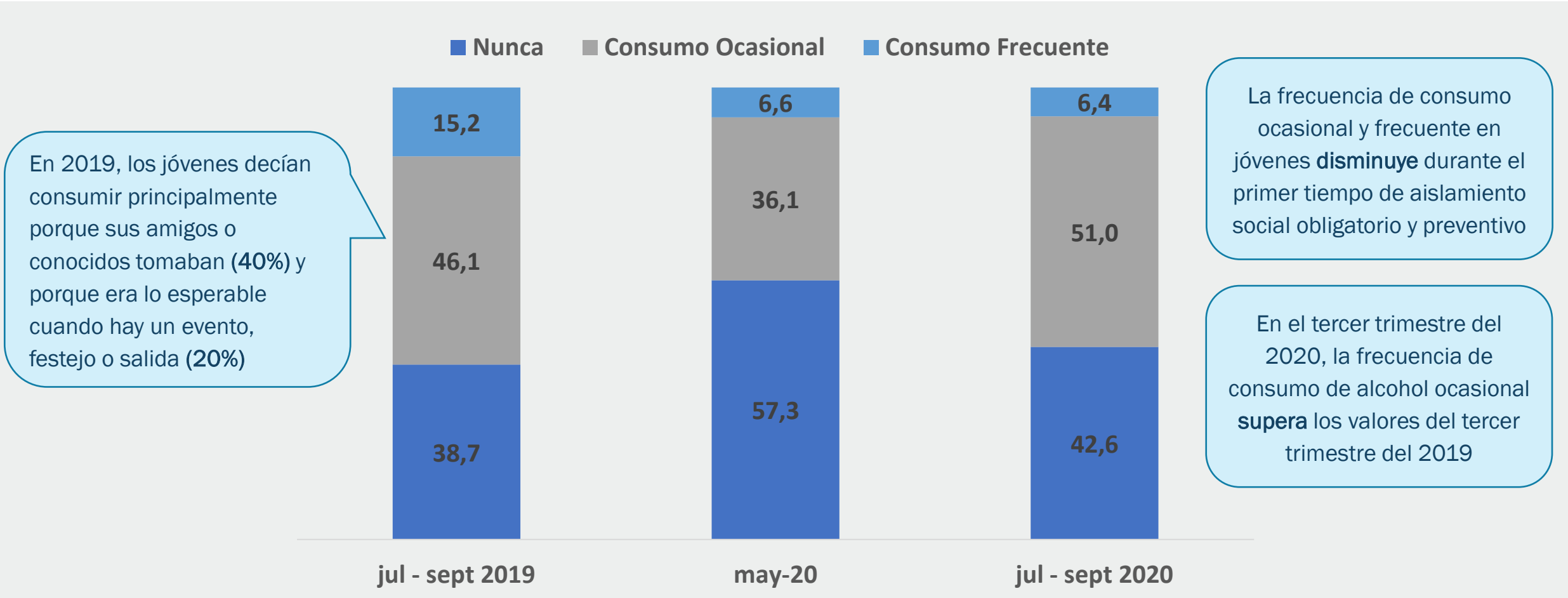
Consumo ocasional: Consumo de alcohol al menos alguna vez al año hasta una vez por semana



Consumo frecuente: Consumo de alcohol de 2 a 4 veces por semana o más

Frecuencia de consumo de alcohol

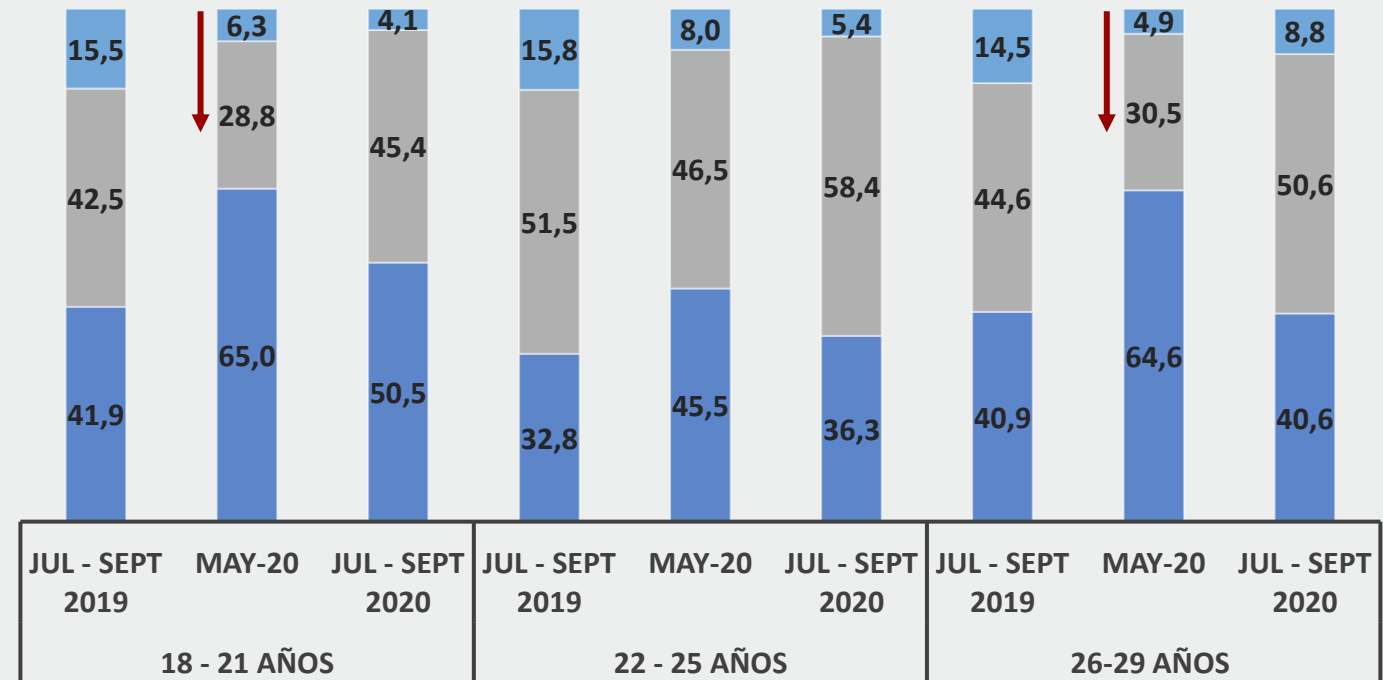
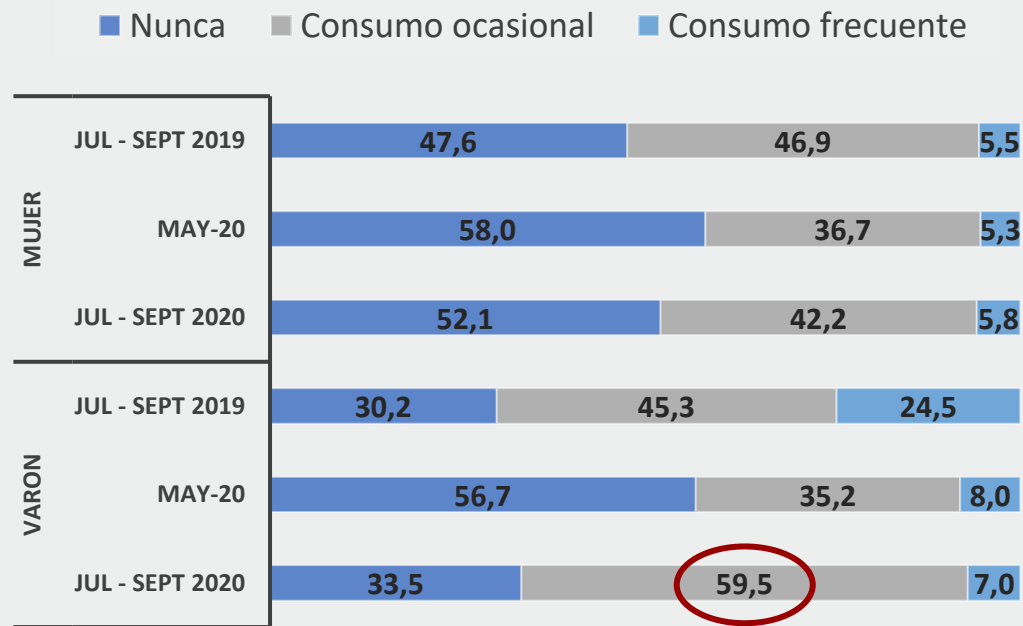
En porcentaje de población de 18 a 29 años. AMBA.



Fuente: EDSA Agenda para la Equidad (2017-2025), Observatorio de la Deuda Social Argentina, UCA; EDSA COVID-19, mayo 2020, empalme EDSA Agenda para la Equidad (2017-2025), Observatorio de la Deuda Social Argentina (UCA)

Frecuencia de consumo de alcohol según sexo y edad

En porcentaje de población de 18 a 29 años. AMBA.

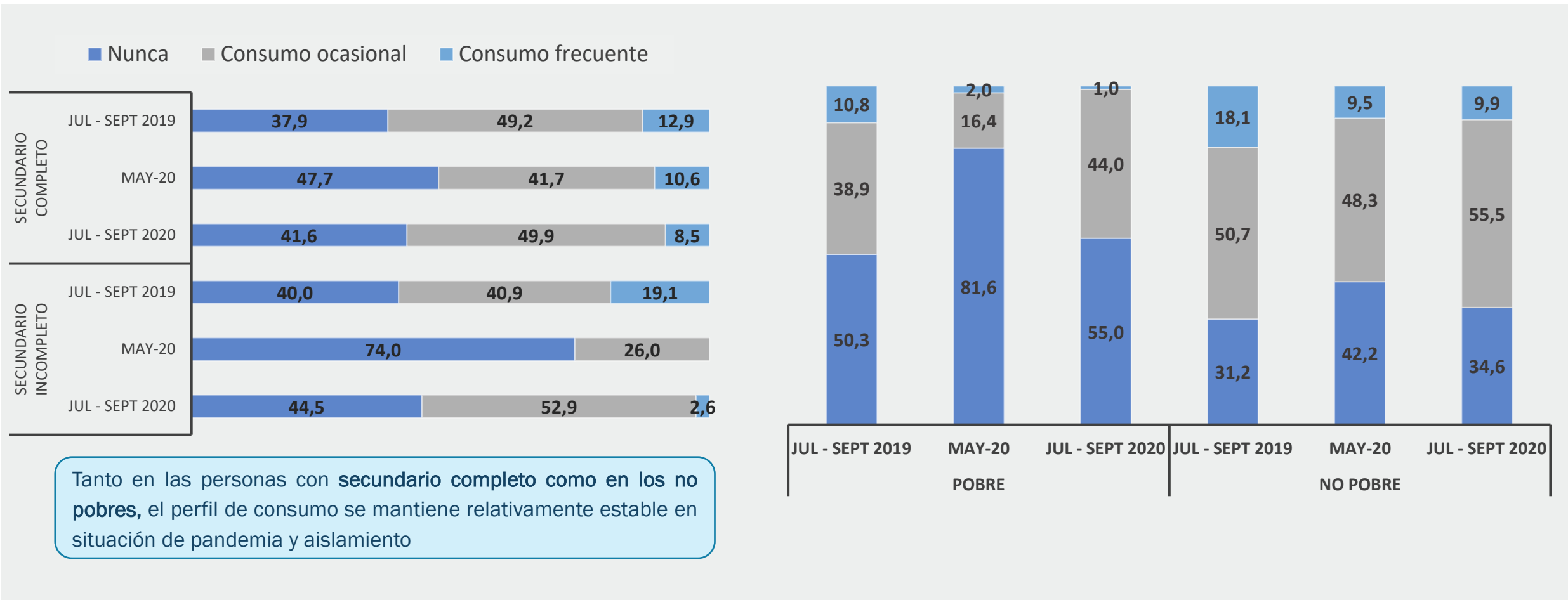


En mujeres el consumo ocasional y frecuente se mantuvo relativamente estable. En hombres, el consumo ocasional en 3° trimestre de 2020 superó por 15 pp. el valor prepandemia.

En mayo 2020, la prevalencia de consumo ocasional y frecuente tuvo una mayor caída en los grupos de 18 a 21 años y de 26 a 29 años.

Frecuencia de consumo de alcohol según nivel educativo y pobreza por ingresos

En porcentaje de población de 18 a 29 años. AMBA.



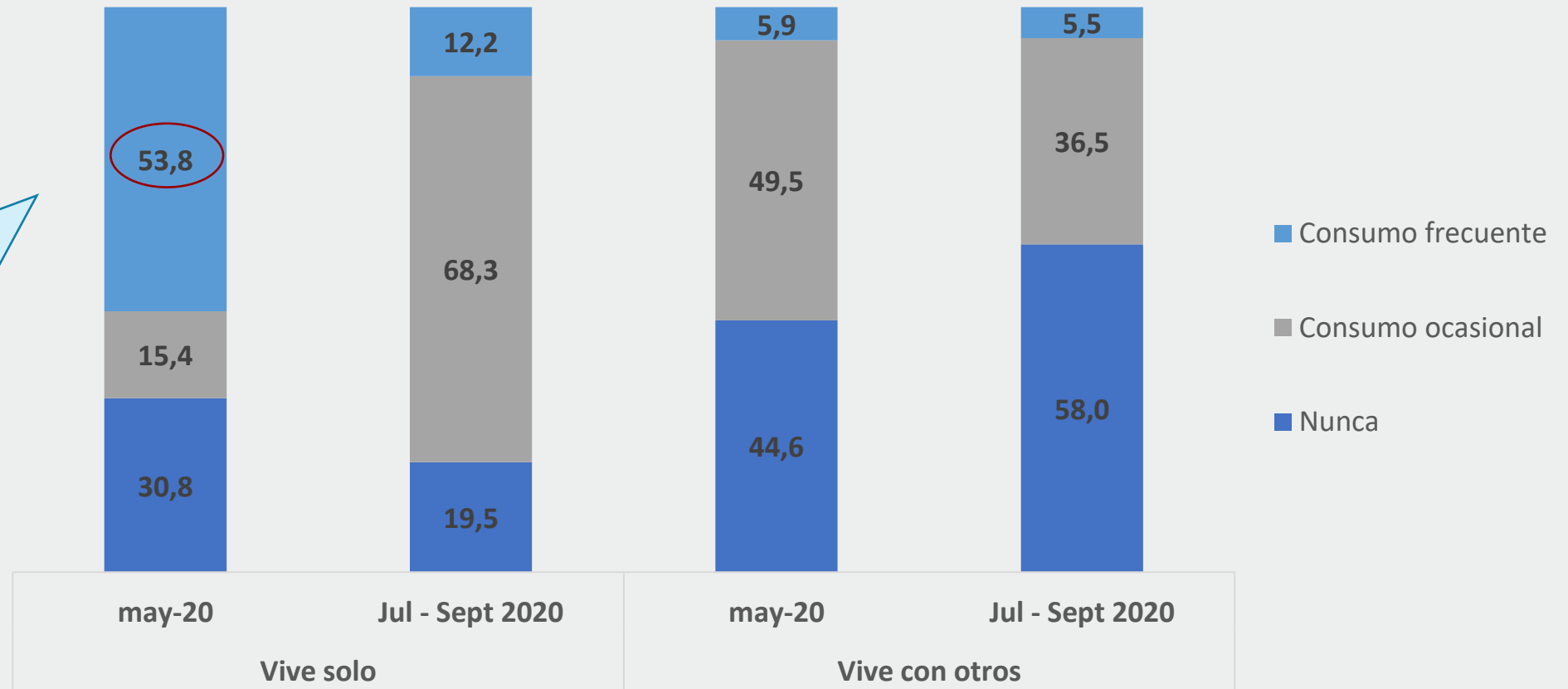
Tanto en las personas con **secundario completo** como en los **no pobres**, el perfil de consumo se mantiene relativamente estable en situación de pandemia y aislamiento

Fuente: EDSA Agenda para la Equidad (2017-2025), Observatorio de la Deuda Social Argentina, UCA. EDSA COVID-19, mayo 2020, empalme EDSA Agenda para la Equidad (2017-2025), Observatorio de la Deuda Social Argentina (UCA)

Frecuencia de consumo de alcohol según composición del hogar

En porcentaje de población de 18 a 29 años. AMBA

En mayo, la mitad de los jóvenes que vivían solos tenían un consumo frecuente, frente al 5% de los que vivían con otros. Tendencia que se mantuvo en el 3° trimestre de 2020



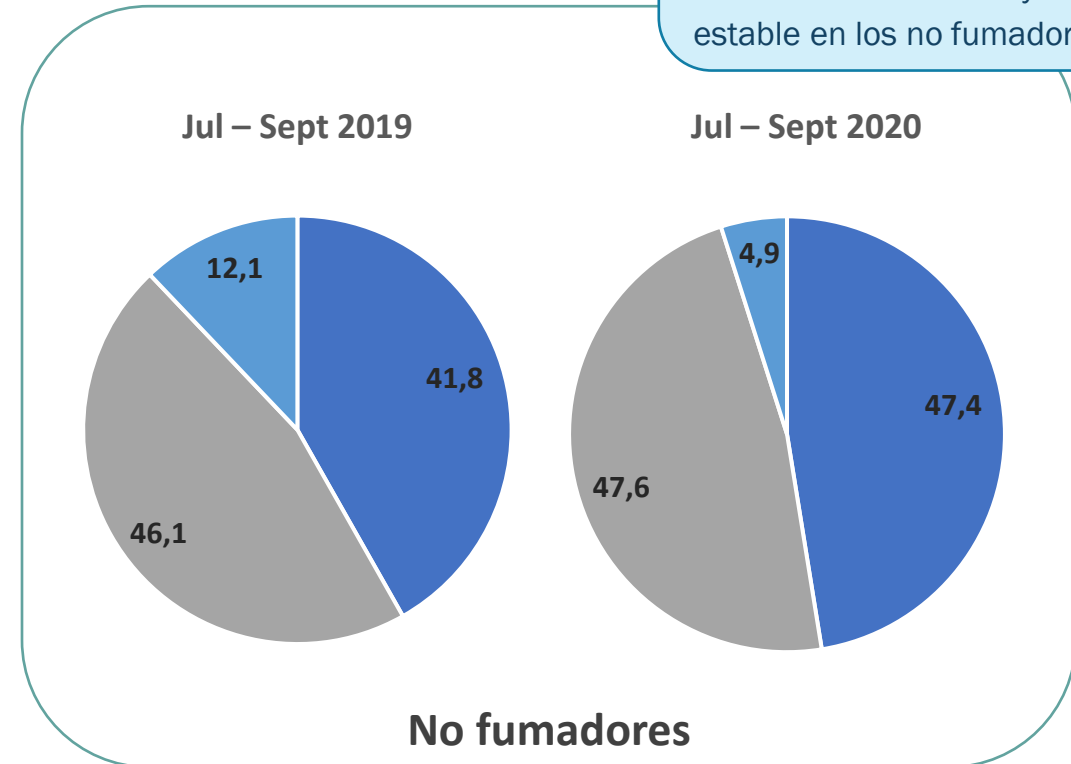
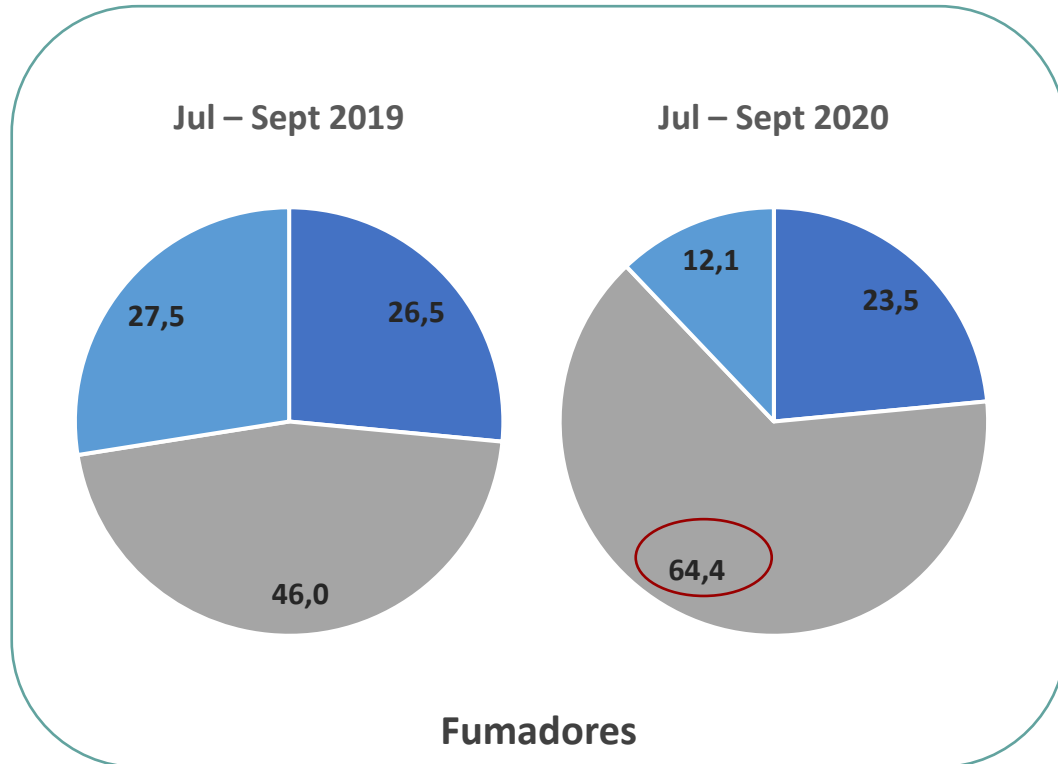
Fuente: EDSA Agenda para la Equidad (2017-2025), Observatorio de la Deuda Social Argentina, UCA; EDSA COVID-19, mayo 2020, empalme EDSA Agenda para la Equidad (2017-2025), Observatorio de la Deuda Social Argentina (UCA)

Frecuencia de consumo de alcohol en fumadores y no fumadores

En porcentaje de población de 18 a 29 años. AMBA. Años 2019 y 2020.

Tanto en 2019 como en 2020, aproximadamente el 20% de los jóvenes de 18 a 29 años del AMBA refirió consumo de tabaco

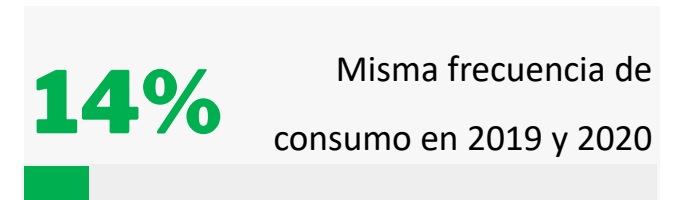

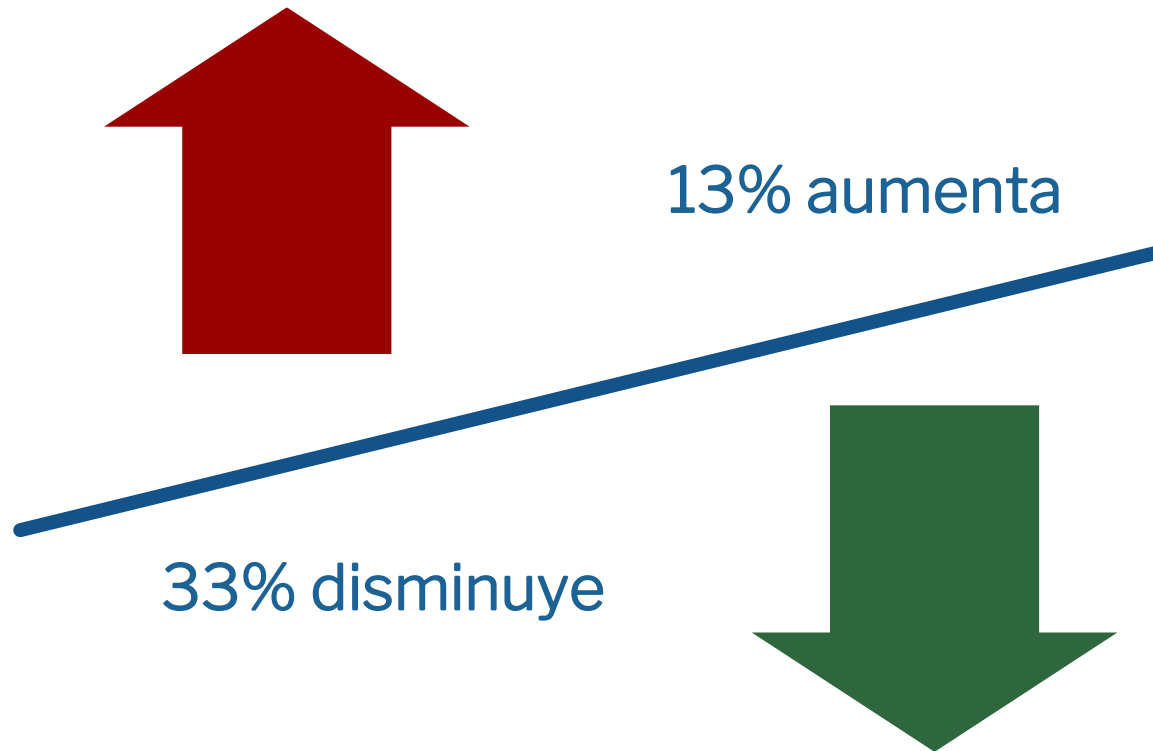
En 2020, el consumo frecuente cayó en ambos grupos, aunque de manera más significativa en los fumadores. El consumo ocasional aumentó 20 pp. en los fumadores y se mantuvo estable en los no fumadores.



- Nunca
- Consumo ocasional
- Consumo frecuente

TRANSICIONES EN LA FRECUENCIA DE CONSUMO DE ALCOHOL

En porcentaje de población de 18 a 29 años. Panel 2019-2020.



CAMBIOS EN EL CONSUMO DE ALCOHOL SEGÚN SEXO Y GRUPOS DE EDAD

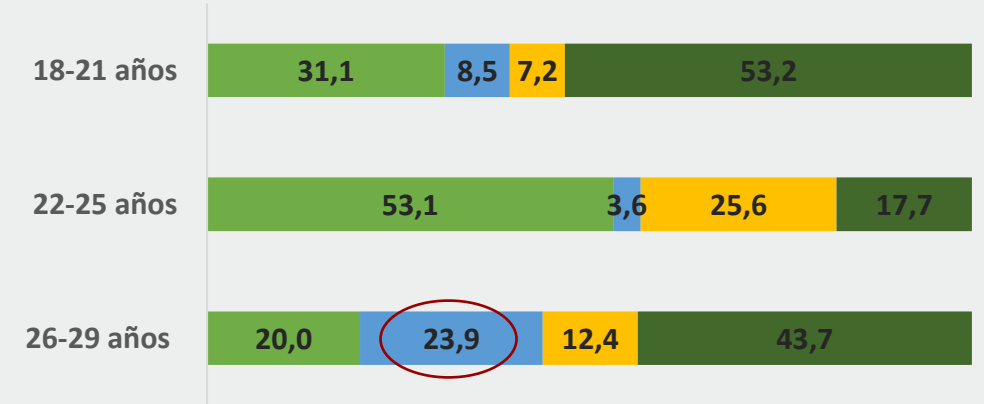
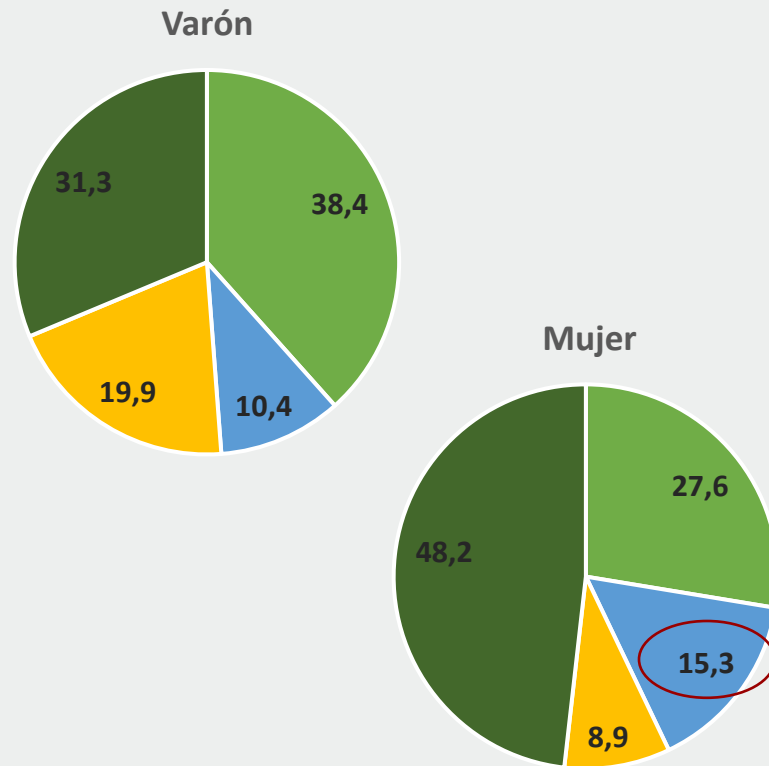
En porcentaje de población de 18 a 29 años. Panel 2019-2020.

■ Disminuyó el consumo

■ Aumentó el consumo

■ Sin cambios en la frecuencia de consumo (ocasional o frecuente)

■ Sin consumo en 2019 y 2020

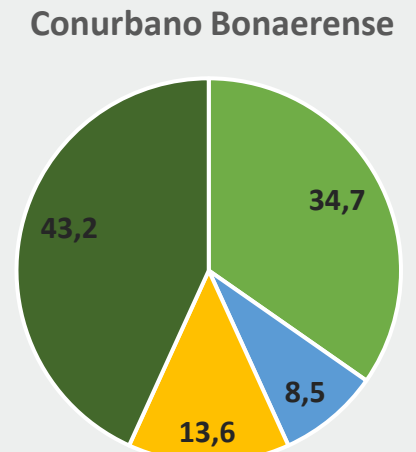
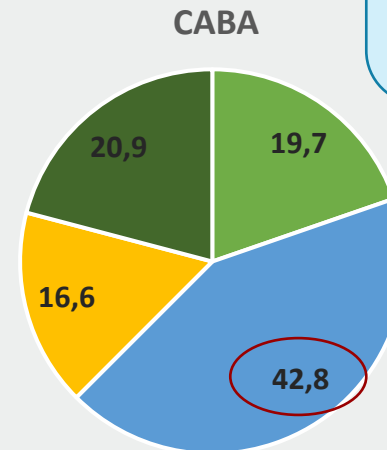
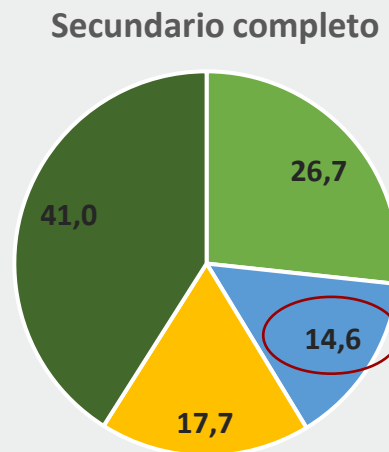
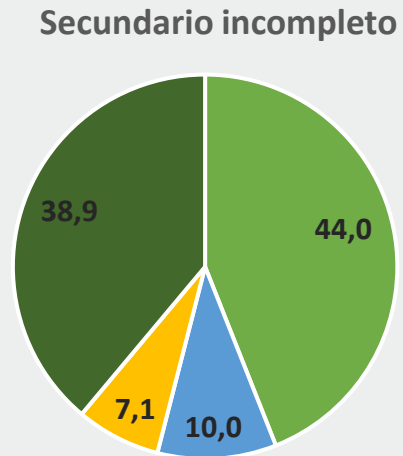


Las mujeres (15%) y el grupo de, 26 a 29 años (24%) muestran un mayor empeoramiento de 2019 a 2020.

CAMBIOS EN EL CONSUMO DE ALCOHOL SEGÚN NIVEL EDUCATIVO Y AGLOMERADO URBANO

En porcentaje de población de 18 a 29 años. Panel 2019-2020.

- Disminuyó el consumo
- Aumentó el consumo
- Sin cambios en la frecuencia de consumo (ocasional o frecuente)
- Sin consumo en 2019 y 2020

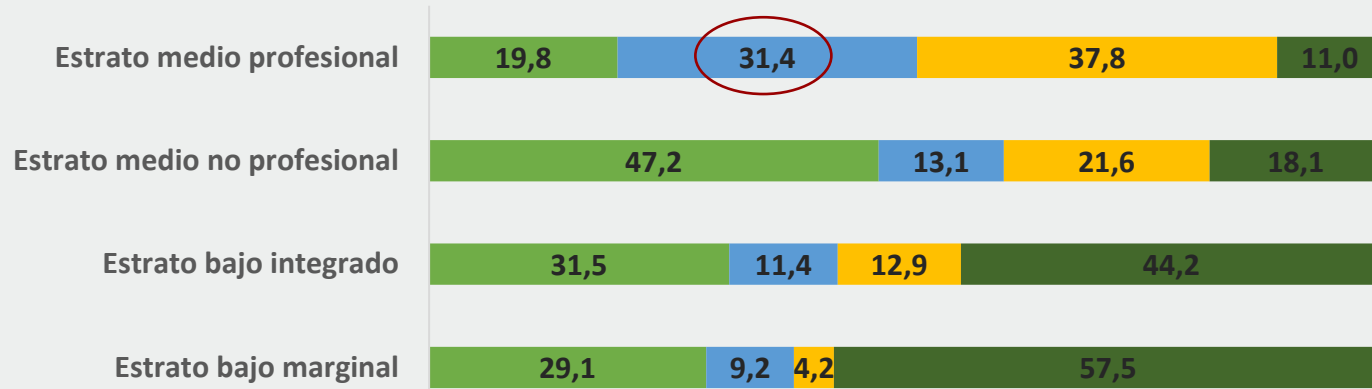


La disminución en la frecuencia de consumo fue más pronunciada en personas con **secundario incompleto**. Los residentes de **CABA** aumentaron en un 40% la frecuencia de consumo de alcohol en 2020

Fuente: EDSA Agenda para la Equidad (2017-2025), Observatorio de la Deuda Social Argentina, UCA.

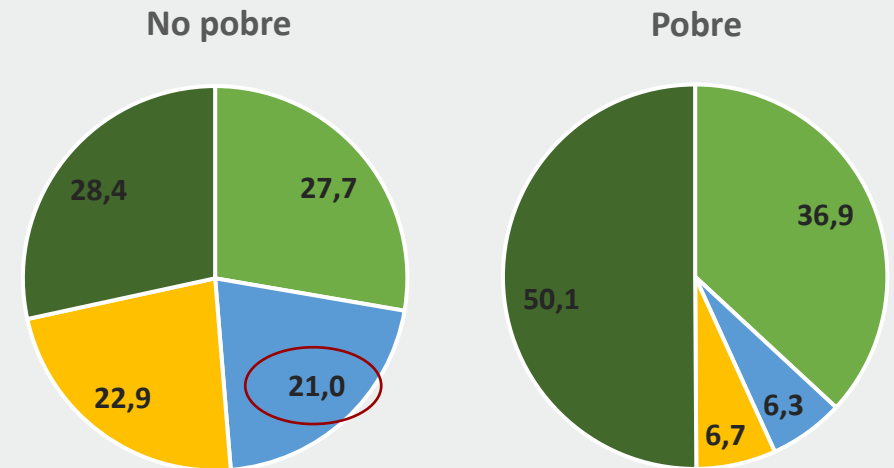
CAMBIOS EN EL CONSUMO DE ALCOHOL SEGÚN ESTRATO SOCIO-OCUPACIONAL Y POBREZA POR INGRESOS

En porcentaje de población de 18 a 29 años. Panel 2019-2020.



Personas del estrato medio profesional y no pobres muestran un mayor empeoramiento en la frecuencia de consumo de 2019 a 2020, respecto a las personas de estratos más bajos y en condiciones de pobreza, respectivamente.

- Disminuyó el consumo
- Aumentó el consumo
- Sin cambios en la frecuencia de consumo (ocasional o frecuente)
- Sin consumo en 2019 y 2020



Fuente: EDSA Agenda para la Equidad (2017-2025), Observatorio de la Deuda Social Argentina, UCA.

A MODO DE SÍNTESIS...



La frecuencia de consumo ocasional y frecuente en jóvenes disminuye durante el 1° tiempo de cuarentena estricta.

Especialmente en varones, en los grupos de menor (18-21 años) y mayor edad (26-29 años), así como también en condición de pobreza y nivel educativo más bajo

En el tercer trimestre del 2020, la frecuencia de consumo de alcohol ocasional supera los valores del tercer trimestre del 2019 en jóvenes

En 2020, el 13% de los jóvenes refiere un aumento en la frecuencia de consumo, mientras que 3 de cada 10 disminuyó la frecuencia de consumo de alcohol de 2019 a 2020

Quienes muestran mayor empeoramiento en la frecuencia de consumo de alcohol en situación de pandemia y ASPO han sido las mujeres, el grupo de 22 a 25 años, los residentes de CABA y las personas no pobres, con secundario completo y de estratos socio-ocupacionales más altos.



www.uca.edu.ar/observatorio



observatorio_deudasocial@uca.edu.ar



[@ODSAUCA](https://twitter.com/ODSAUCA)



[odsa_uca](https://www.instagram.com/odsa_uca)



UCA



Observatorio
de la Deuda
Social Argentina