

Heterogeneidades y vulnerabilidades en el Desarrollo Humano 2010-2021. El impacto en el bienestar subjetivo durante el contexto de pandemia.

Jornada de Intercambio Académico y de Investigación

Facultad de Psicología y Psicopedagogía
Universidad Católica Argentina
06/10/2022

Dra. Solange Rodríguez Espínola



Introducción

El ODSA-UCA tiene como misión contribuir desde la investigación científico-técnica a la tarea de diagnosticar, diseñar, monitorear y evaluar las políticas públicas, velando por el cumplimiento de los derechos económicos, sociales, políticos y culturales de nuestra sociedad.

Desde nuestro lugar queremos ser rigurosos metodológicamente pero también artífices de un aporte con gran valor científico y social. Así, en un diálogo no disociado entre información científica y ejecutores de políticas de intervención, se convoquen acuerdos en materia de desarrollo humano y social con efecto en el bienestar y la salud en igualdad de condiciones para todos los habitantes de nuestro país.

ENCUESTA DE LA DEUDA SOCIAL ARGENTINA (EDSA)

Series:

Bicentenario (2010-2016)

Agenda para la Equidad (2017-2025)



Encuesta multipropósito longitudinal, de diseño muestral probabilístico de tipo polietápico estratificado y con selección sistemática de viviendas, hogares y población en cada punto muestra (aproximadamente 5.800 casos por año)



Fecha de realización:
Cuarto trimestre de 2010 a 2015
y tercer trimestre de 2016 a 2020



El universo geográfico abarca una serie de aglomerados urbanos de 80.000 habitantes o más de la República Argentina

(Área Metropolitana del Gran Buenos Aires, Córdoba, Rosario, Mendoza, Plottier-Cipolletti, Mar Del Plata, Salta, Tucumán y Tafi Viejo, Paraná, Resistencia, San Juan, Zárate, La Rioja, Goya, San Rafael, Comodoro Rivadavia, Ushuaia y Río Grande)

BIENESTAR SUBJETIVO



- **Felicidad** Pregunta con respuesta tipo Likert de 5 opciones
- **Déficit de apoyo social estructural** escala abreviada, ítem específico.
- **Bienestar psicológico: K-10**, 10 ítems Likert de 5 opciones (Brenlla y Aranguren)



RECURSOS COGNITIVOS

- **Afrontamiento: Escala abreviada**, 13 ítems Likert de 4 opciones (Rodríguez Espínola, Bastias y Filgueira)
- **Locus de control: Escala abreviada** 6 ítems respuesta dicotómica (Rodríguez Espínola)
- **Proyectos personales: Pregunta** con respuesta dicotómica

BIENESTAR SUBJETIVO



MALESTAR PSICOLÓGICO

Déficit de las capacidades emocionales a través de sintomatología ansiosa y depresiva. Percepción negativa del estado de ánimo que produce en la persona una sensación de insatisfacción y tristeza en su vida



DÉFICIT DE APOYO SOCIAL ESTRUCTURAL

Percepción de no contar con una red de vínculos estrechos, constituida por amigos y/o familiares.



SENTIRSE POCO O NADA FELIZ

Percepción negativa del estado de ánimo que produce en la persona una sensación de insatisfacción y tristeza en su vida.



AFRONTAMIENTO NEGATIVO-EVITATIVO

Predominan conductas destinadas a evadir ocasiones para pensar en la situación problemática, sin realizar intentos activos por afrontar o tratar de resolverla.



CREENCIA DE CONTROL EXTERNO

Creencia de que la propia conducta no es eficaz para modificar positivamente el entorno. Sensación de estar a merced del destino y considerar que las conductas están exteriormente dirigidas.



DÉFICIT DE PROYECTOS PERSONALES

Percepción de incompetencia para proponerse metas y objetivos en procura de su bienestar personal.

CAPACIDADES SOCIO-AFECTIVAS

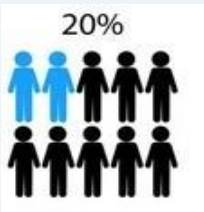
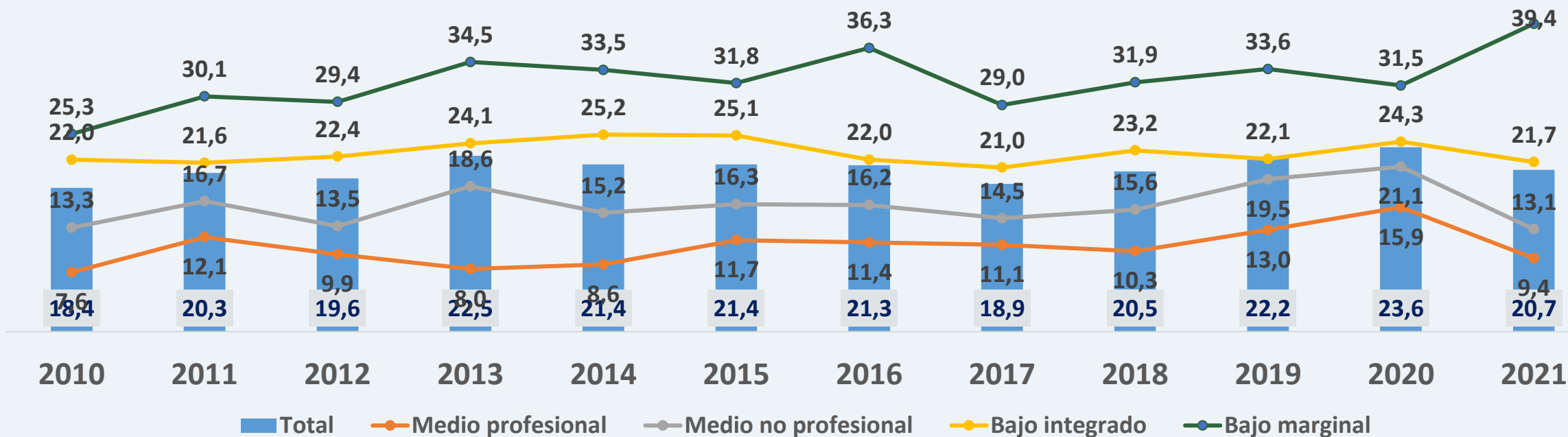


- Malestar psicológico
- Sentimiento de infelicidad
- Déficit de apoyo social estructural




Malestar psicológico según estrato socio-ocupacional

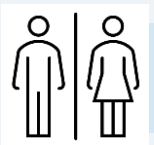
En porcentaje de población de 19 años y más. Años 2010-2021.



- ✓ Se evidencia en 2 de cada 10, el 18% en su nivel más bajo en 2010 y alcanzando su pico máximo en 2020 (23,8%).
- ✓ En 2021, el 20,7% de la población urbana argentina presenta alta sintomatología ansiosa y depresiva.



- ✓ El riesgo aumenta cuanto mayor es la vulnerabilidad social, económica, residencial, educativa y laboral.
- ✓ Estas desigualdades se agudizan en el 2021 respecto al año anterior.

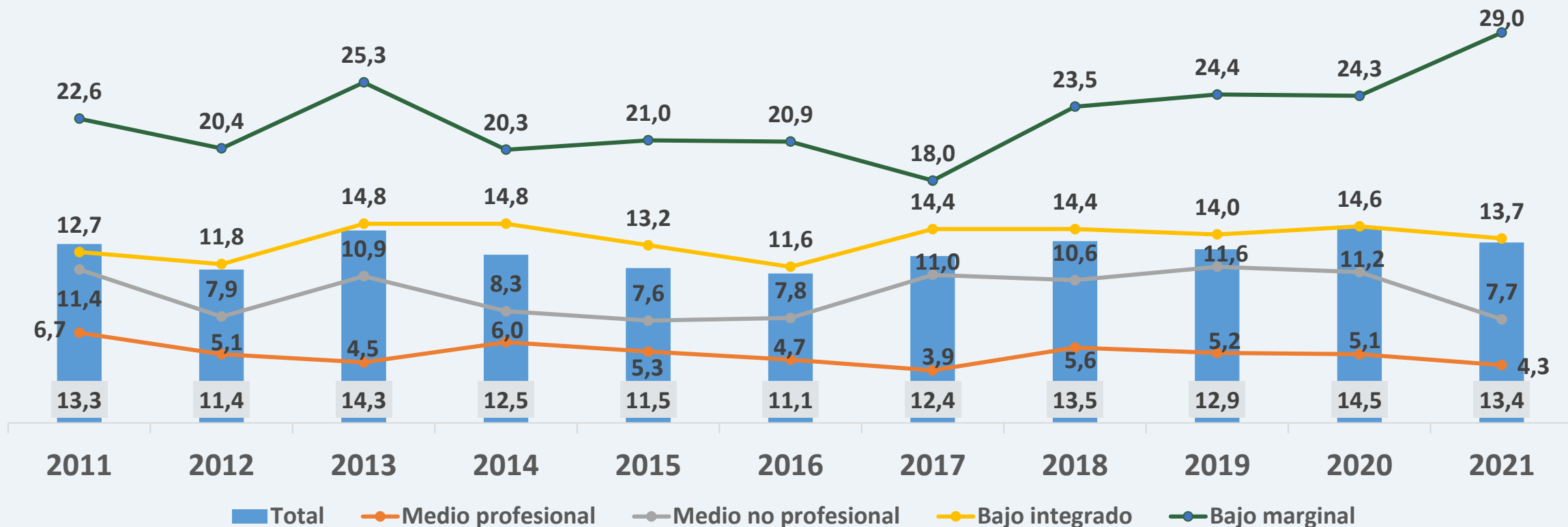


- ✓ Las mujeres tienden a presentar mayores niveles de malestar que los hombres.



Sentimiento de infelicidad según estrato socio-ocupacional

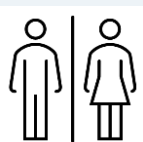
En porcentaje de población de 18 años y más. Años 2011-2021.



✓ Su nivel más elevado en la serie fue en 2020, con un 14,5%, decreciendo en 2021 a 13,4%.



✓ Aumenta a medida que decrece el estrato socio-ocupacional, el nivel socioeconómico y el nivel educativo, desigualdades que se exacerban en 2021 respecto al 2020.

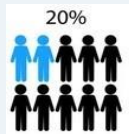
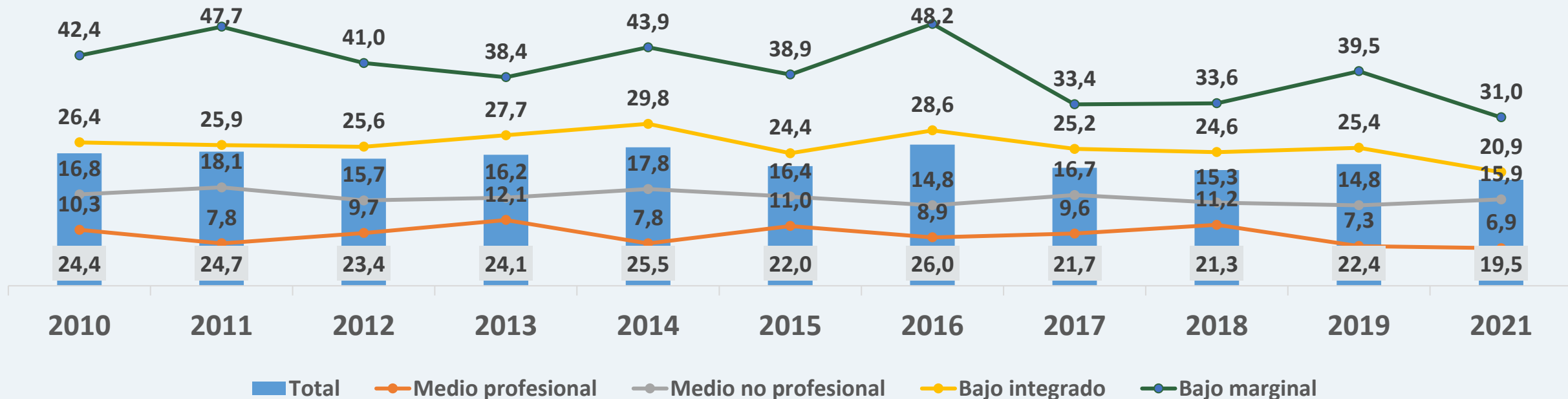


✓ Las mujeres tienden a sentirse menos felices que los varones. A su vez, quienes tienen entre 60 y 74 años presentan mayores valores.



Déficit de apoyo social estructural según estrato socio-ocupacional **RESULTADOS**

En porcentaje de población de 18 años y más. Años 2010-2021.



20%

- ✓ El déficit mayor se observa en 2016 (26%) y el más bajo en 2018 (21,3%).
- ✓ En el 2021 2 de cada 10 menciona la ausencia de una red social de contención.



- ✓ Tiende a incrementarse al empeorarse las condiciones socioeconómicas, ocupacionales, residenciales y educativas.



- ✓ Las mujeres y los mayores de 60 años revelan una mayor propensión a carecer de red social

RECURSOS COGNITIVOS



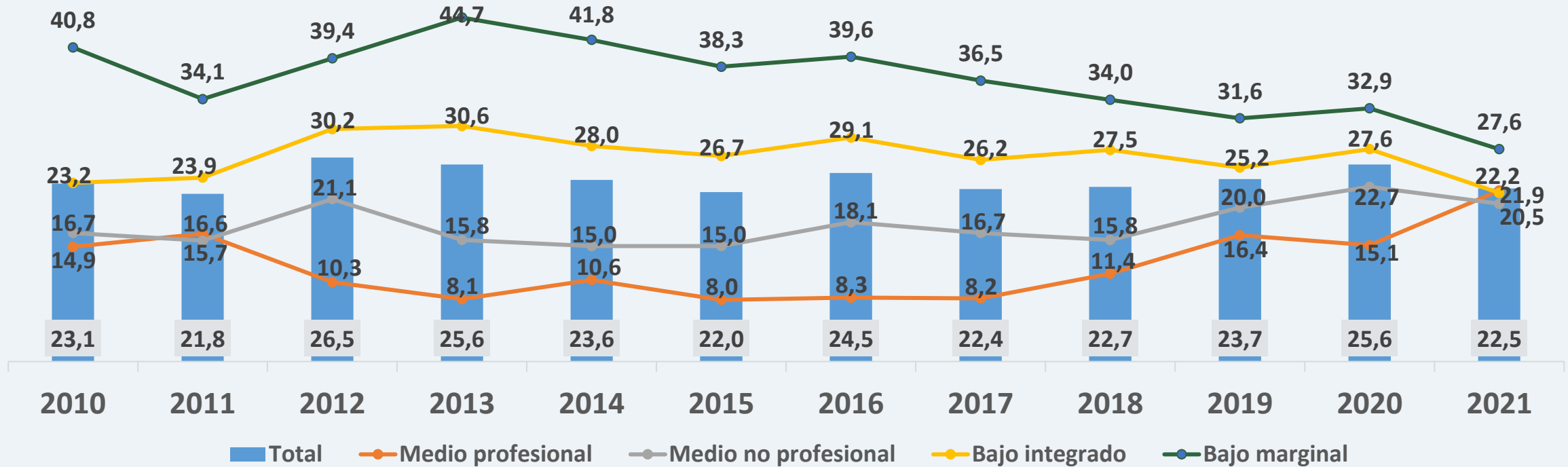
- Afrontamiento negativo
- Creencia de control externo
- Déficit de proyectos personales



Estilo de afrontamiento negativo o evitativo según estrato socio-ocupacional

RESULTADOS

En porcentaje de población de 18 años y más. Años 2010-2021.



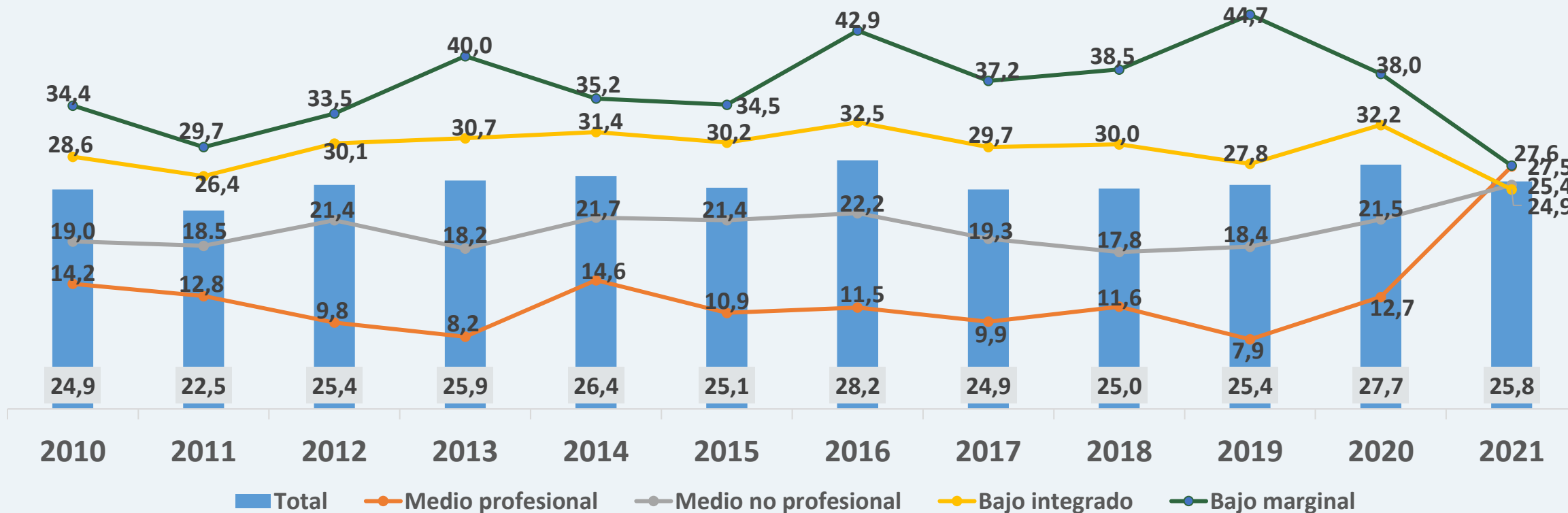
25%



- ✓ Llega a sus niveles más altos en 2012, 2013, y 2020, siempre superando el 25%. En 2021, desciende a 22,5%, sin diferencias según condiciones socio-ocupacionales.
- ✓ Mayor incidencia en niveles socioeconómicos, socio-ocupacionales y educativos vulnerables.
- ✓ Las mujeres, las personas mayores de 60 años y los jefes de hogar tienen una mayor predisposición.

Creencia de control externo según estrato socio-ocupacional

En porcentaje de población de 18 años y más. Años 2010-2021.



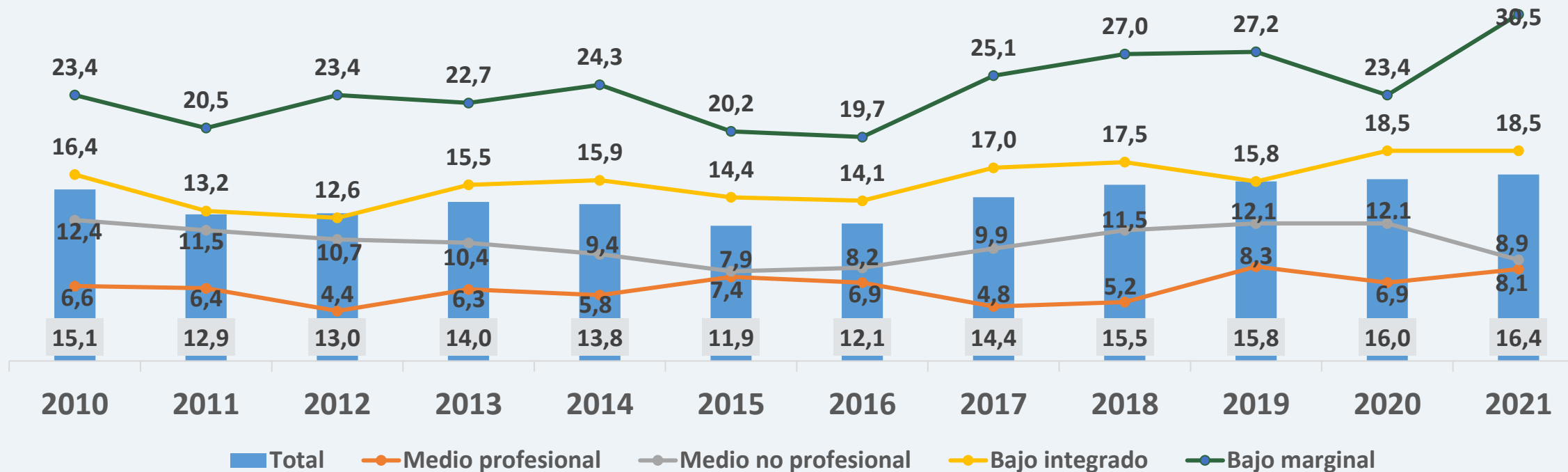
25%



- ✓ Se incrementa levemente entre el año 2010 (24,9%) y el 2021 (25,8%), alcanzando sus mayores valores en el 2016 (28,2%) y en el 2020 (27,7%).
- ✓ En el año 2021, disminuyen las brechas desiguales observadas a lo largo de la década según condición socioeconómica y ocupacional, así como en función del sexo.
- ✓ Se sostiene la desigualdad con mayor incidencia en los que no terminaron el secundario y en las mujeres.

Déficit de proyectos personales según estrato socio-ocupacional

En porcentaje de población de 18 años y más. Años 2010-2021.



✓ Alcanzaba el 15% en 2010 disminuyendo en los años siguientes. En los años 2019 y 2020 el déficit de proyectos mostró una tendencia al alza que se acentúa en el 2021 (16,4%).



✓ Desigual y persistente a peor condición socioeconómica, educativa y laboral, pero en 2021 amplían las brechas existentes entre los que se encuentran en mejores condiciones y aquellos más desfavorecidos.



✓ Aumenta con la edad- en 2021 esta tendencia se intensifica-, las mujeres y los que son jefes de hogar tienen valores más elevados.



www.uca.edu.ar/observatorio



observatorio_deudasocial@uca.edu.ar



[@ODSAUCA](https://twitter.com/ODSAUCA)



[odsa_uca](https://www.instagram.com/odsa_uca)



UCA



Observatorio
de la Deuda
Social Argentina