

EGAP

TERRITORIOS EN DISPUTA
FRENTE AL DISCURSO QUE MARGINA
LA RESPUESTA QUE HUMANIZA

SEMANA DE LA LUCHA INTERNACIONAL CONTRA EL NARCOTRÁFICO



UNIVERSIDAD NACIONAL
de MAR DEL PLATA



FACULTAD de CIENCIAS
ECONÓMICAS y SOCIALES

Mesa de Diálogo por la
Dignidad de las Periferias
Obispado de Mar del Plata

VENTA Y TRÁFICO DE DROGAS EN LOS BARRIOS

Años 2021 – 2024

Mar del Plata, 30 de Junio del 2025

Solange Rodríguez Espínola
María Agustina Paternó Manavella

ODSA

Observatorio
de la Deuda
Social Argentina



UCA

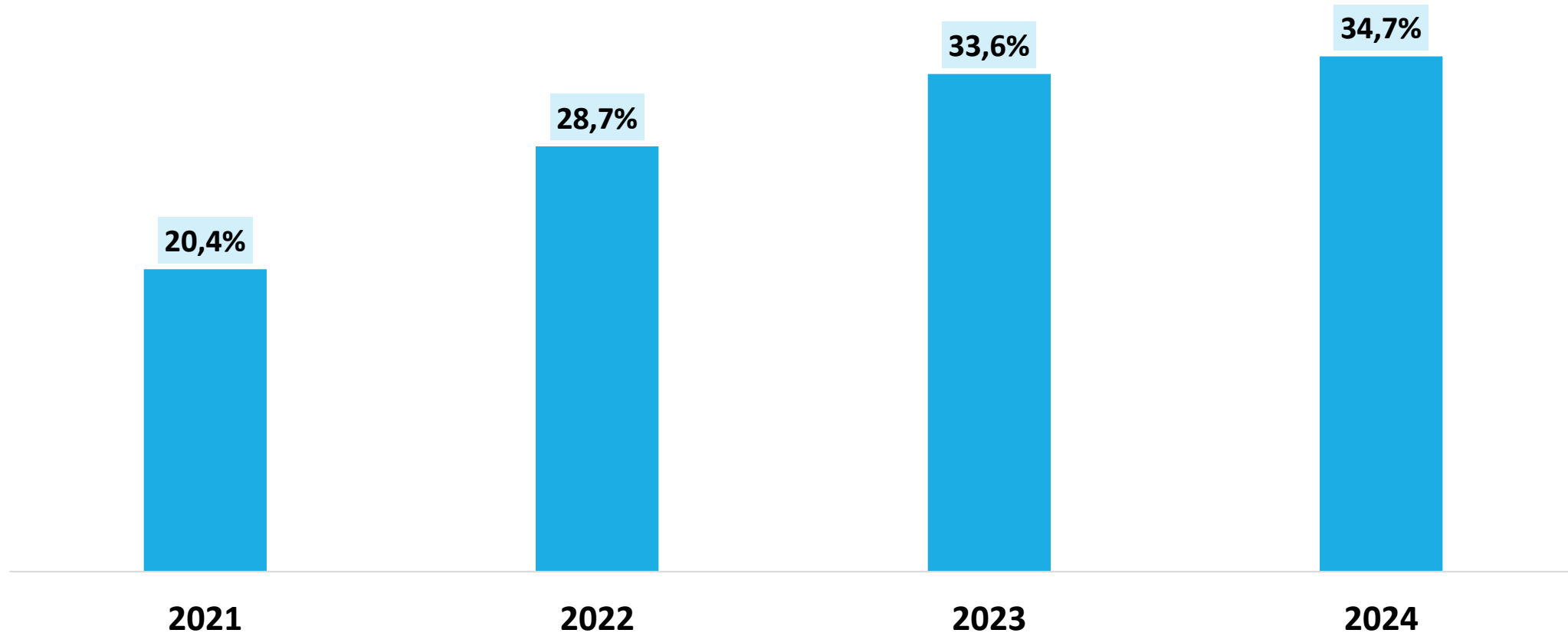
Pontificia Universidad Católica Argentina



PARTICIPANDO TODOS
PROYECTAMOS EL FUTURO
de las raíces a los frutos

Percepción de venta y tráfico de drogas en el barrio

En porcentaje de hogares particulares. Argentina urbana. Años 2021-2024.



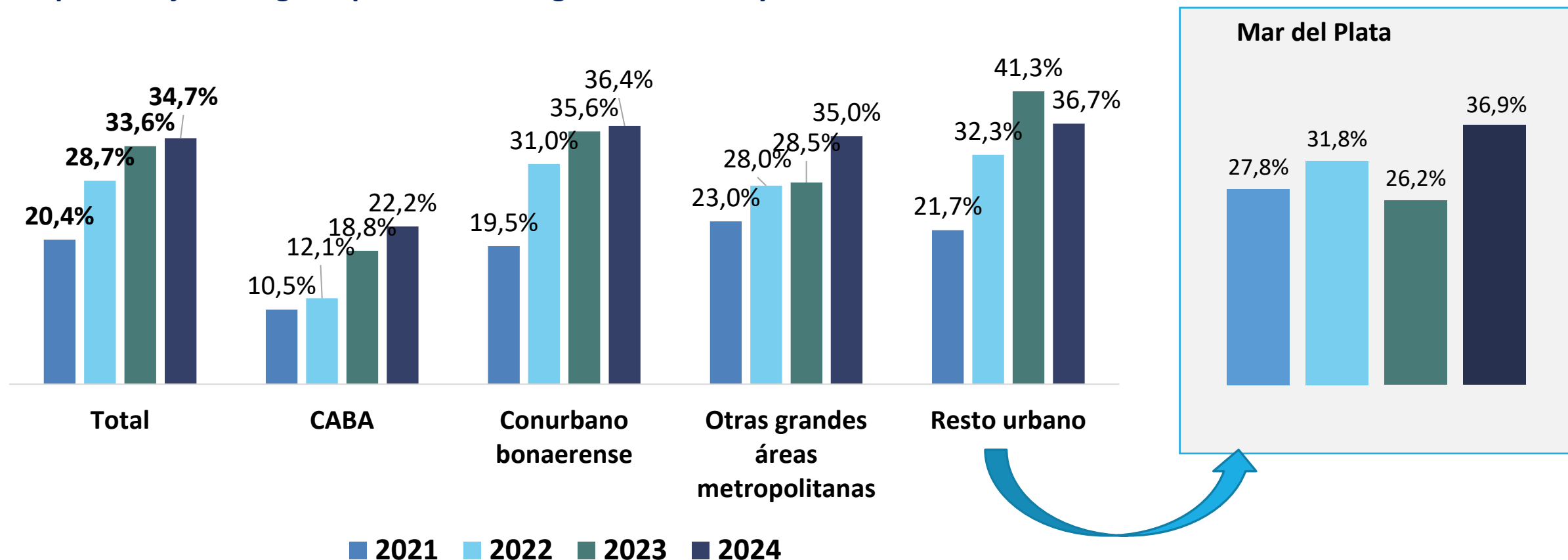
Fuente: EDSA-Agenda para la Equidad (2017-2024), Observatorio de la Deuda Social Argentina, UCA



ODSA

Percepción de venta y tráfico de drogas en el barrio según región urbana

En porcentaje de hogares particulares. Argentina urbana y Mar del Plata. Años 2021-2024.



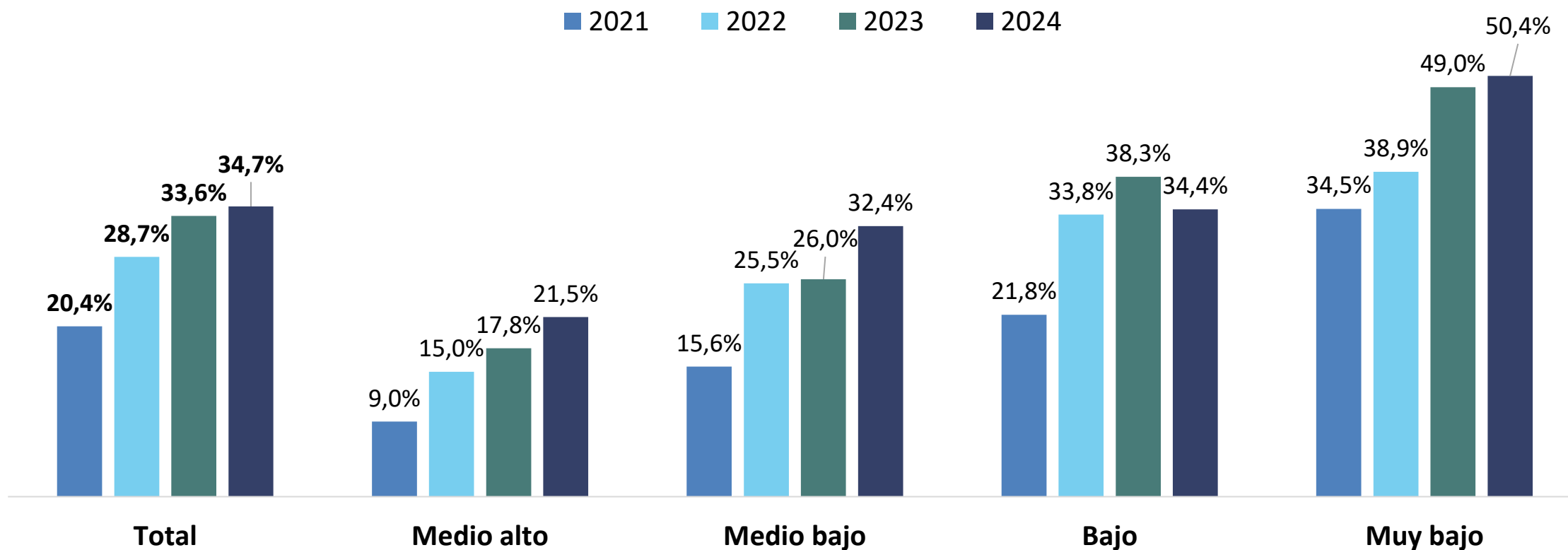
Fuente: EDSA-Agenda para la Equidad (2017-2024.), Observatorio de la Deuda Social Argentina, UCA



ODSA

Percepción de venta y tráfico de drogas en el barrio según nivel socioeconómico

En porcentaje de hogares particulares. Argentina urbana . Años 2021-2024.



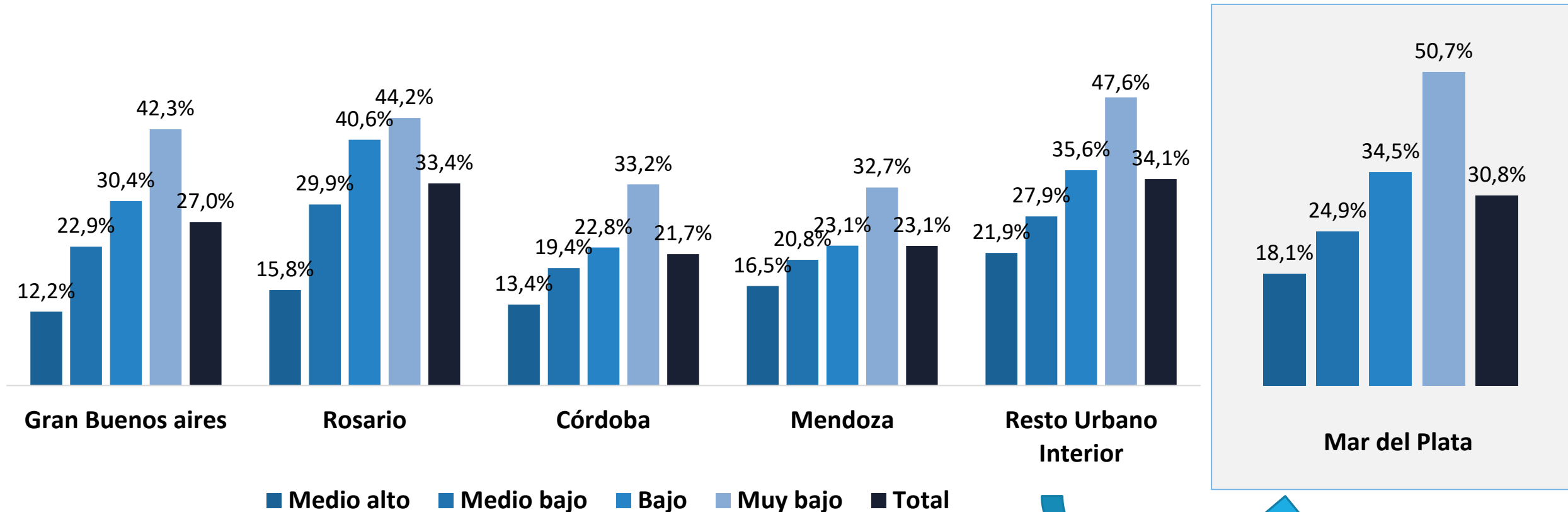
Fuente: EDSA-Agenda para la Equidad (2017-2024), Observatorio de la Deuda Social Argentina, UCA



ODSA

Percepción de venta y tráfico de drogas en principales aglomerados metropolitanos según nivel socioeconómico

En porcentaje de hogares particulares. Argentina urbana. Promedio simple años 2021-2024.



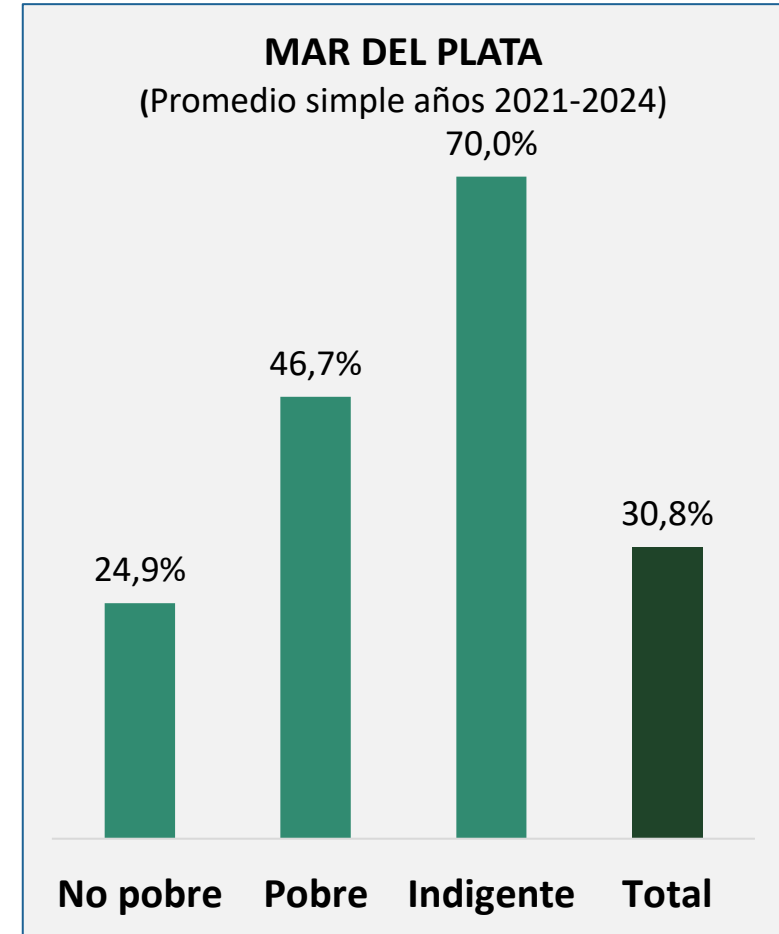
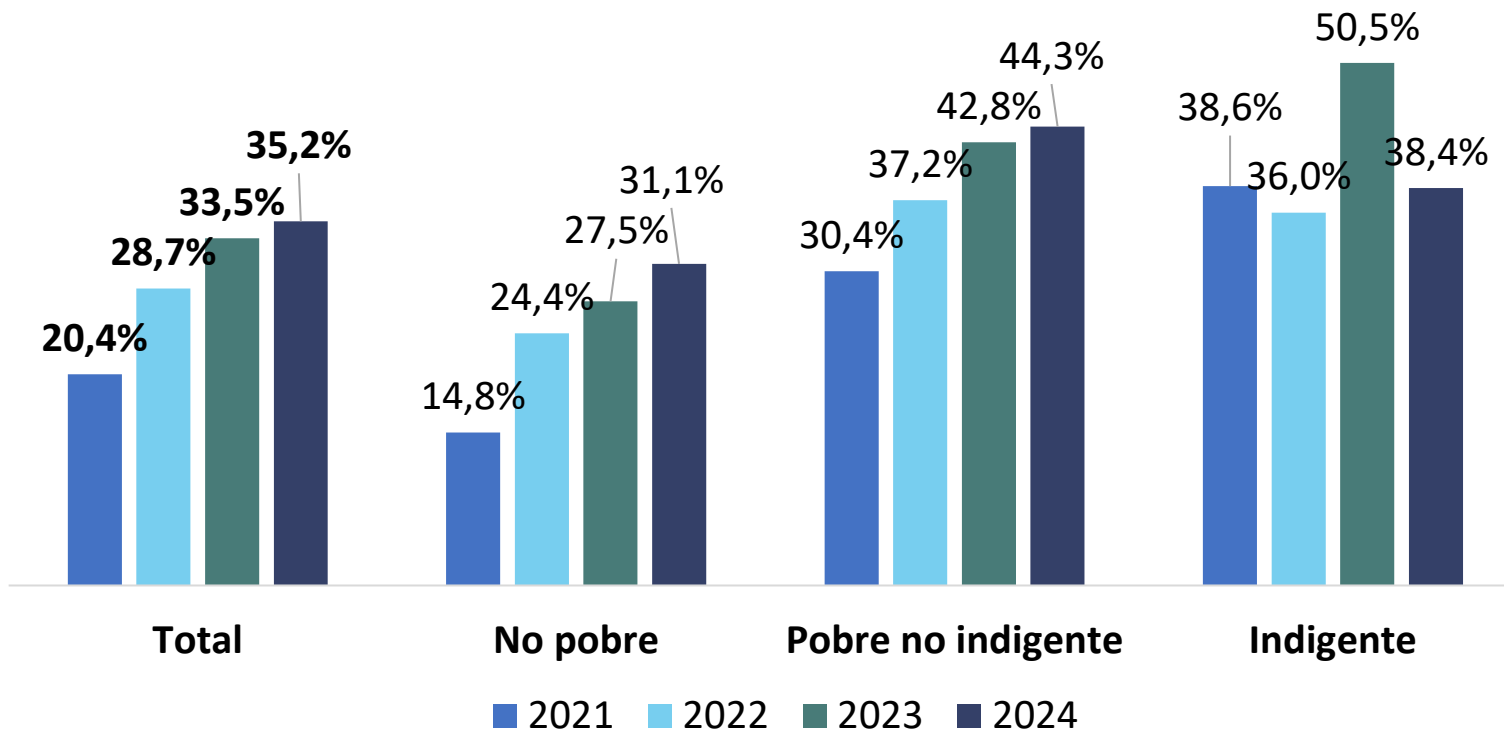
Fuente: EDSA-Agenda para la Equidad (2017-2024), Observatorio de la Deuda Social Argentina, UCA



ODSA

Percepción de venta y tráfico de drogas en el barrio según condición de pobreza

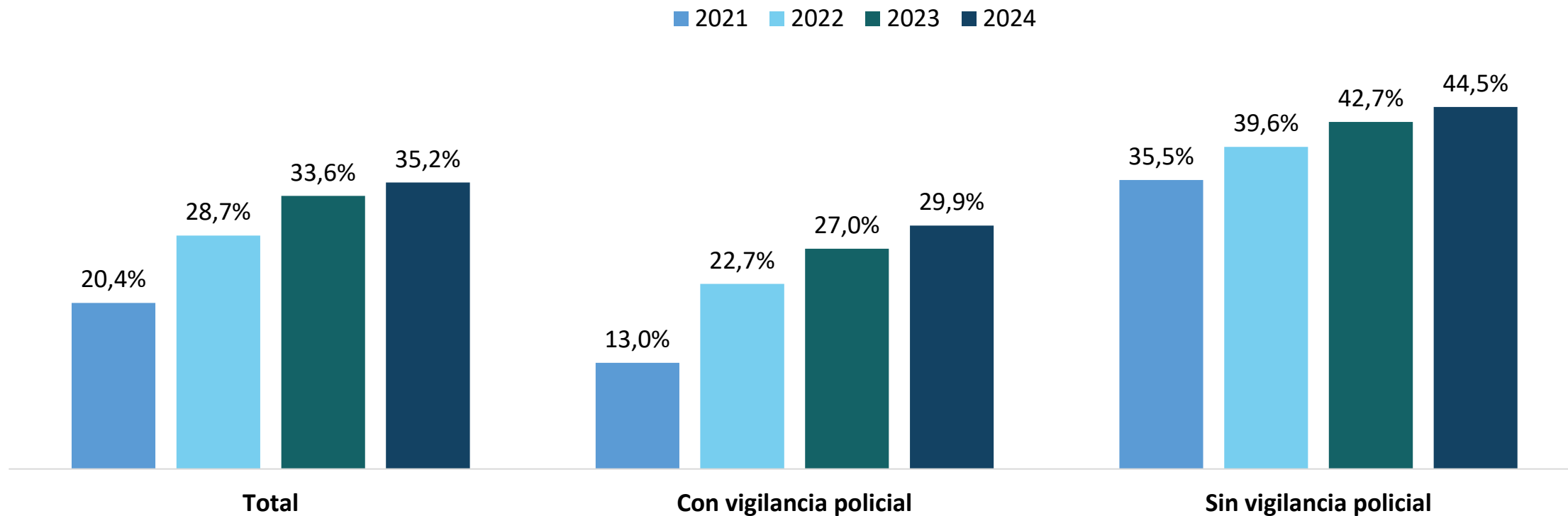
En porcentaje de hogares particulares. Argentina urbana. Años 2021-2024.



Fuente: EDSA-Agenda para la Equidad (2017-2024), Observatorio de la Deuda Social Argentina, UCA

Percepción de venta y tráfico de drogas en el barrio según vigilancia policial

En porcentaje de hogares particulares. Argentina urbana. Años 2021-2024.



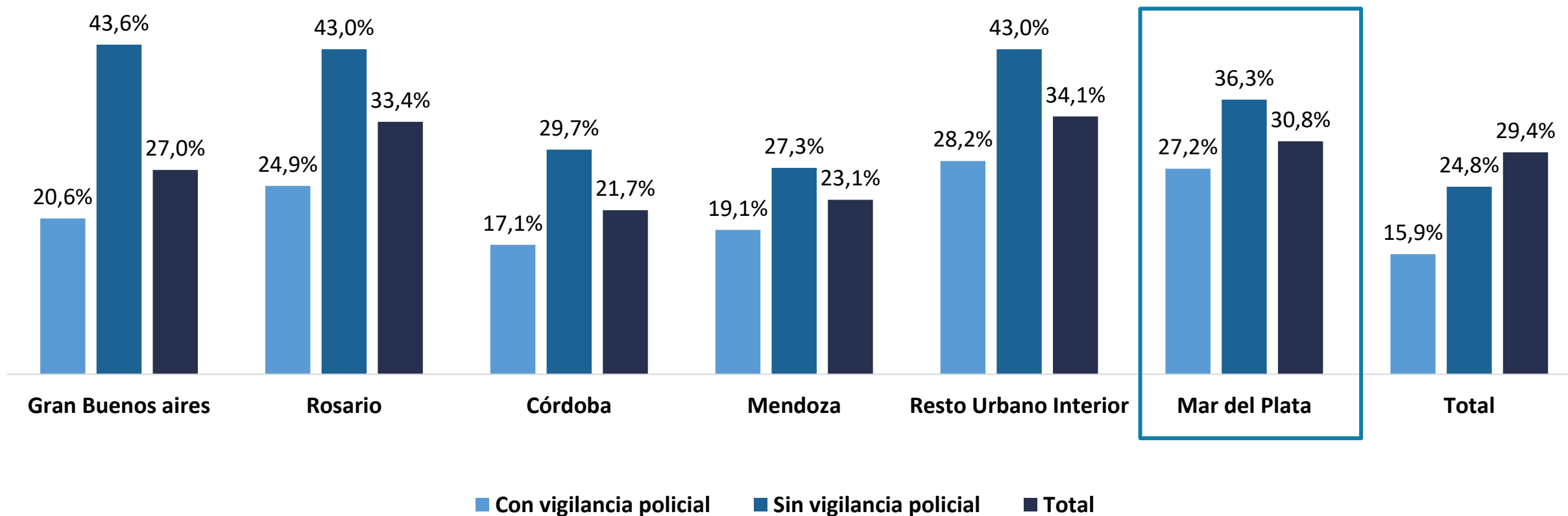
Fuente: EDSA-Agenda para la Equidad (2017-2024), Observatorio de la Deuda Social Argentina, UCA



ODSA

Percepción de venta y tráfico de drogas en principales aglomerados metropolitanos según vigilancia policial

En porcentaje de hogares particulares. Argentina urbana. Promedio simple años 2021-2024.



Fuente: EDSA-Agenda para la Equidad (2017-2024), Observatorio de la Deuda Social Argentina, UCA



ODSA

El Observatorio de la Deuda Social Argentina busca sumar elementos a un debate público creciente y pretende aportar un diagnóstico de este grave problema con el fin de llamar la atención sobre la expansiva presencia de la venta y el tráfico de drogas en los barrios. Los datos evidencian que se trata de **una situación generalizada, pero que tiene también a las poblaciones más vulnerables como sus principales víctimas.**

El aumento del narcomenudeo, del narcotráfico y del consumo de sustancias es evidente y notable en la sociedad, pero resulta **necesario contar con datos empíricos actualizados** que den cuenta no solo de esta situación, sino también que identifiquen los grupos vulnerables en la población y los factores que estimulan esta problemática para poder actuar e intervenir sobre ellos.





www.uca.edu.ar/observatorio



observatorio_deudasocial@uca.edu.ar



@ODSAUCA



odsa_uca



Pontificia Universidad Católica Argentina



PARTICIPANDO TODOS
PROYECTAMOS EL FUTURO
de las raíces a los frutos

Equipo Técnico: Unidad de Capital Humano y Bienestar (ODSA)

Solange Rodríguez Espínola (Coord.)

María Agustina Paternó Manavella

Números de Contactos

ODSA: Tel.: (+54-11)-7078-0615

Prensa - Natalia Ramil: 0810-2200-822 Int.2814 Cel: 1163576293



Observatorio
de la Deuda
Social Argentina