

LA MODERNIDAD DE LA RERUM NOVARUM

CATEDRA PONTIFICIA

INSTITUTO DE CULTURA UNIVERSITARIA

FACULTAD DE CIENCIAS ECONÓMICAS / UCA

**LA PROPIEDAD PRIVADA, LA DISTRIBUCIÓN DE LOS BIENES Y EL
DESARROLLO DE LOS RECURSOS NATURALES**

POBREZA ECONÓMICA

POBREZA SOCIAL

POBREZA AMBIENTAL

POBREZA DE DESARROLLO

DR. AGUSTÍN SALVIA

Director del Observatorio de la Deuda Social Argentina

Coordinador de la Red ODSAL, ODUCAL

EL SUEÑO SOCIAL

Los principales aportes de *Rerum Novarum* (1891) incluyen la defensa de la dignidad del trabajo, el derecho a un salario justo, la necesidad de que los trabajadores se organicen en asociaciones y la promoción de la propiedad privada con límites de justicia.

La encíclica de León XIII busca un orden social justo, criticando tanto el capitalismo desregulado como al estatismo, y establece la colaboración entre clases sociales y la responsabilidad de los Estados en promover el bien público. La Iglesia debe ser un faro de caridad y solidaridad, interviniendo en la promoción de un orden social justo a través de sus enseñanzas y acciones.

EL SUEÑO SOCIAL

“Sueño con una Amazonía que luche por los derechos de los más pobres, de los pueblos originarios, de los últimos, donde su voz sea escuchada y su dignidad sea promovida”

Francisco

Del sueño social se desprende un sentimiento de indignación que surge cuando se conocen y se constatan las reiteradas injusticias cometidas contra quienes habitan nuestra región y a quienes se les ha despojado de su riqueza material, social y cultural. Para ello es fundamental una Iglesia en salida al lado de los que más sufren promoviendo la construcción de un buen vivir y el desarrollo del bien común.

LOS SIGNOS DE LOS TIEMPOS



Las sociedades latinoamericanas están atravesadas por **DEUDAS SOCIALES HISTÓRICAS**. Nuestro sistema económico, social, político y ambiental no sólo **ACUMULA DESIGUALDADES Y PRIVACIONES INJUSTAS**, sino que su devenir es **INSUSTENTABLE** para una ecología integral.

LOS SIGNOS DE LOS TIEMPOS



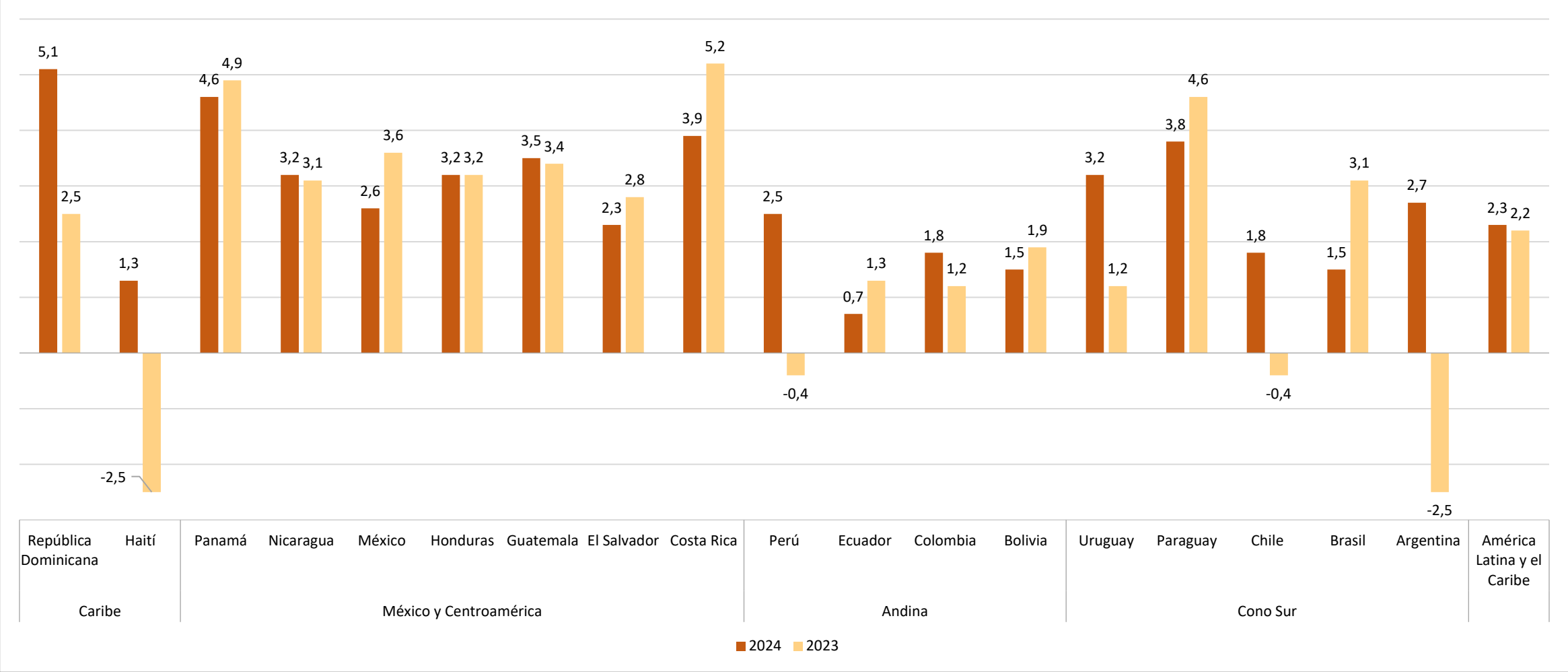
Las deudas sociales crecen con cada crisis al mismo tiempo que aumentan las desigualdades sociales.

CRECIMIENTO ECONÓMICO MUNDIAL Y DE ALYC. VARIACIÓN PORCENTUAL INTERANUAL (2019-2024).

	Estimaciones					
	2019	2020	2021	2022	2023	2024
Producto mundial	2,8	-3,5	6,2	3,4	2,8	3,0
América Latina y el Caribe	0,0	-8,1	7,0	4,0	1,6	2,2
Economías avanzadas	1,7	-4,9	5,4	2,7	1,3	1,5
Estados Unidos	2,2	-3,4	5,9	2,1	1,6	1,5
Zona del Euro	1,3	-7,2	5,3	3,5	0,8	1,4
Economías emergentes en desarrollo (ingreso medio)	3,7	-2,4	6,7	3,9	3,9	4,0

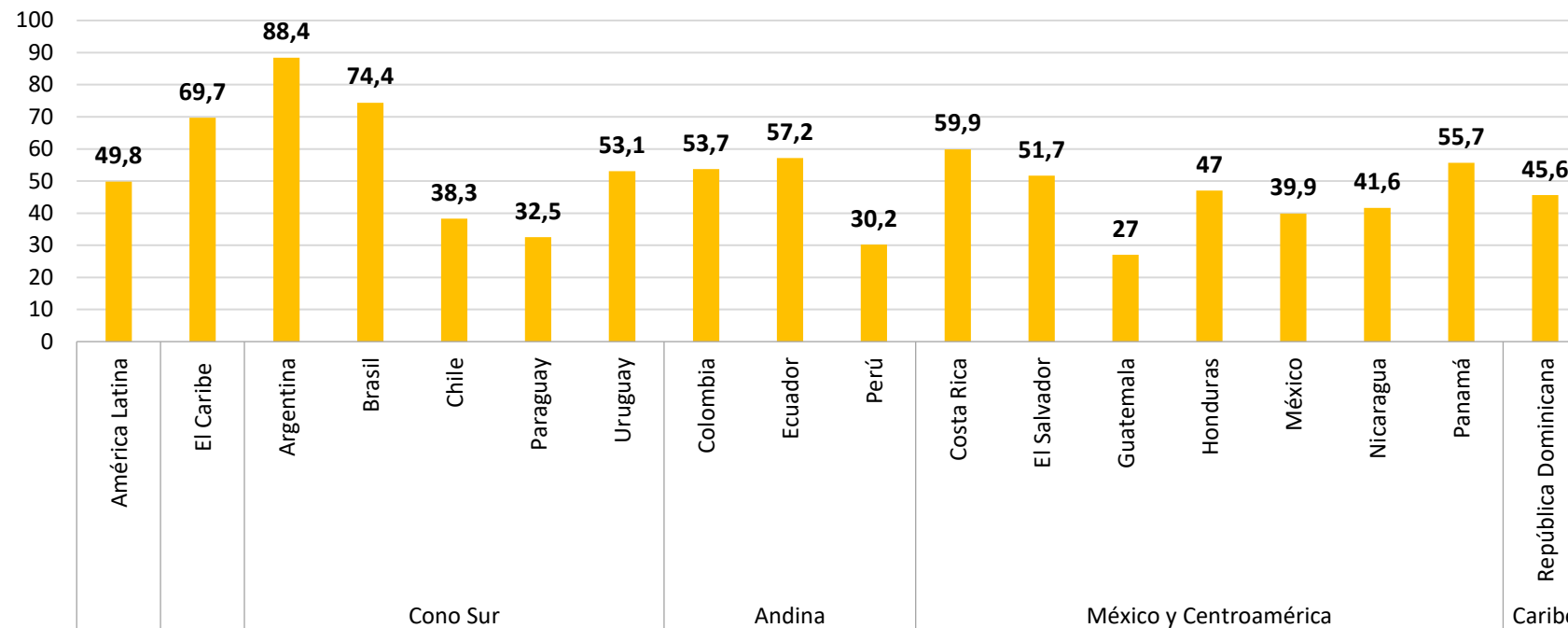
Fuente: Elaboración propia a partir de *Perspectivas de la Economía Mundial 2020* y actualización 2021 de *Perspectivas de la Economía Mundial 2020* del FMI.

América Latina y el Caribe (19 países): Crecimiento del PIB anual, estimaciones para 2023 y proyecciones para 2024, según países y subregiones de América Latina y el Caribe. En porcentajes.



Fuente: Elaboración propia a partir del informe "Global Economic Prospects" (Banco Mundial, 2024).

América Latina (16 países) y el Caribe (13 países): Deuda pública bruta del gobierno central según países y subregiones de América Latina y el Caribe. Año: 2023. En porcentajes del PIB.



Nota: Los datos corresponden a Septiembre 2023. América Latina incluye a los siguientes países: Argentina, Brasil, Chile, Colombia, Costa Rica, Ecuador, El Salvador, Guatemala, Honduras, México, Nicaragua, Panamá, Paraguay, Perú, República Dominicana, Uruguay. El Caribe incluye a los siguientes países: Antigua y Barbuda, Bahamas, Barbados, Belice, Dominica, Granada, Guyana, Jamaica, San Vicente y las Granadinas, Saint Kitts y Nevis, Santa Lucía, Suriname y Trinidad y Tabago (CEPAL, 2023a).

Fuente: Elaboración propia a partir del informe "Balance Preliminar de las Economías de América Latina y el Caribe 2023" (CEPAL, 2023).

UNA DE LAS PRINCIPALES CARACTERÍSTICAS DE AMÉRICA LATINA Y EL CARIBE ES SU FRAGILIDAD Y HETEROGENEIDAD ECONÓMICA, LO CUAL SE EXPRESA EN MÚLTIPLES PRIVACIONES Y DESIGUALDADES SOCIALES.

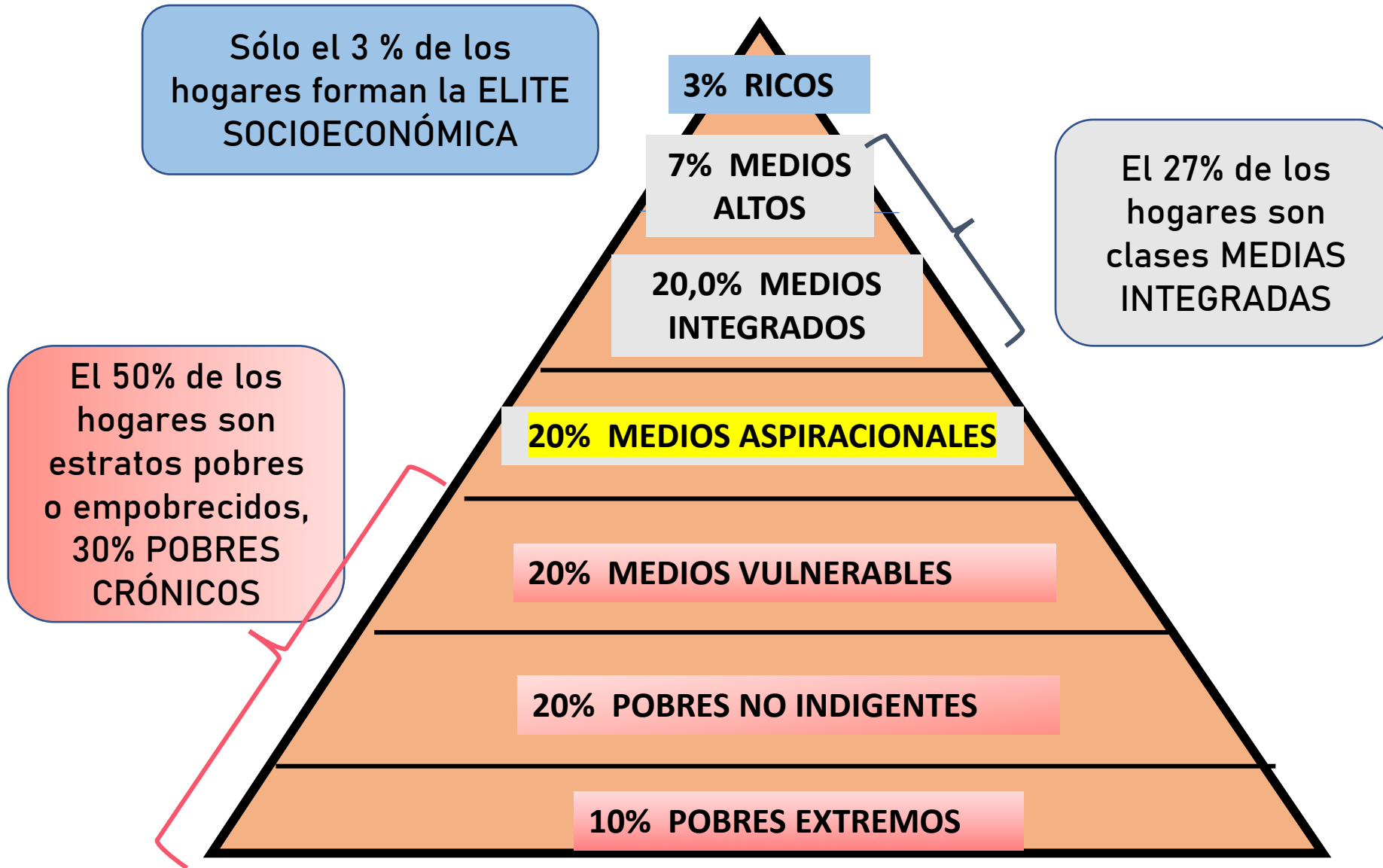
-En el tercio superior de la sociedad se reproduce una clase media o media alta fuertemente vinculada a la economía global y formal, con pleno bienestar e integración, con capacidad de ahorro e inversión en capital humano y social.

-En el tercio intermedio del sistema social se ha conformado una clase media con expectativas de movilidad social, pero que enfrenta la frustración y el enojo ante las crisis y las promesas incumplidas por parte del sistema político.

-En el tercio inferior de la estructura social, la falta de trabajos plenos conduce a las personas y a las familias a realizar trabajos informales o de indigencia para poder subsistir, sin que ello permita salir de la pobreza.

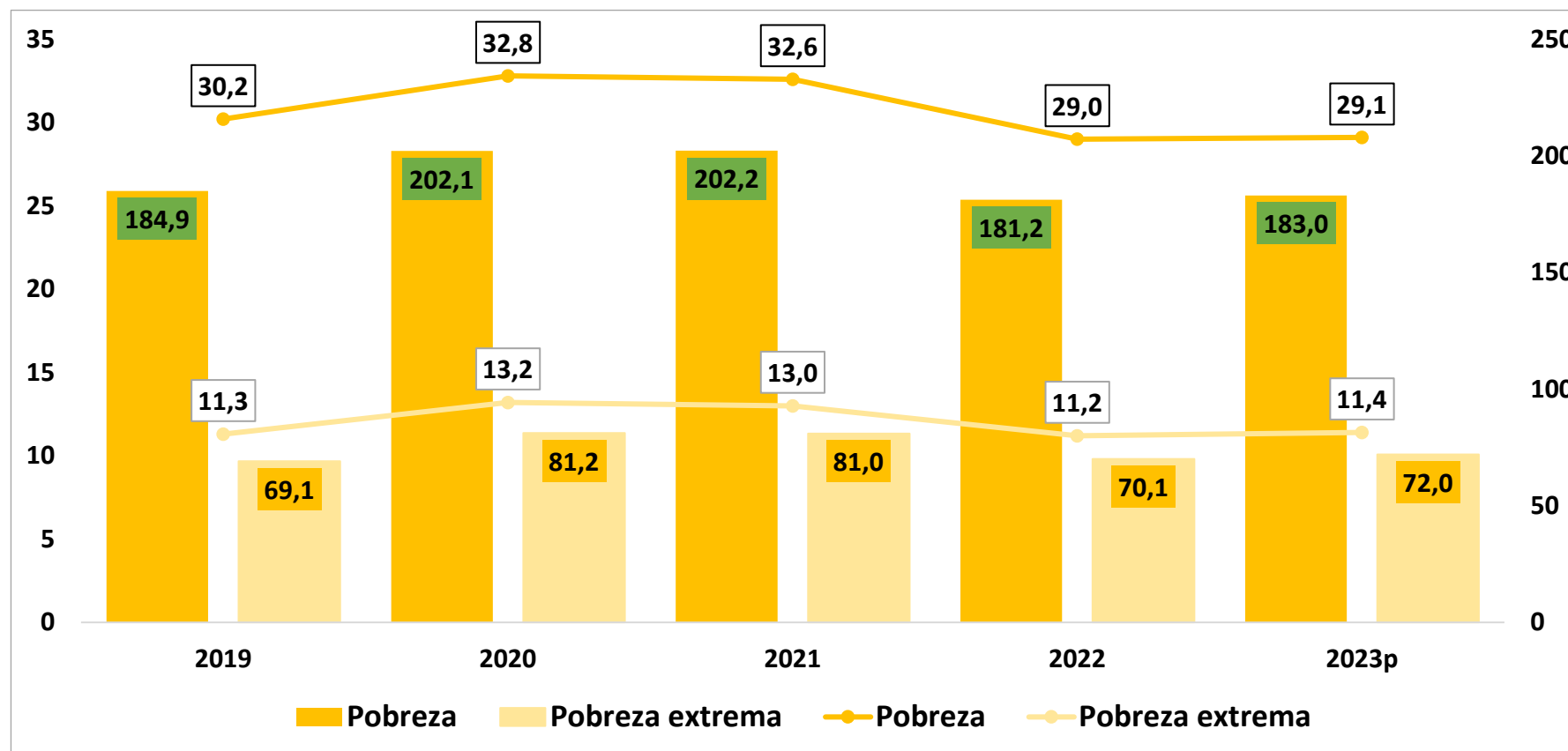
LA FALLA ES ESTRUTURAL: LA INCAPACIDAD POLÍTICO-ECONÓMICA PARA INCORPORAR LA CAPACIDAD DE TRABAJO DE TODA LA SOCIEDAD EN LA GENERACIÓN DE RIQUEZA ECONÓMICA, AMBIENTAL, SOCIAL Y CULTURAL. NADIE DEBE QUEDAR AFUERA.

PIRÁMIDE SOCIAL SEGÚN ESTRATOS DE INGRESO. EN PORCENTAJES DE HOGARES



Fuente: Red de Observatorios Sociales de Universidades Católicas de América Latina y el Caribe REDODSAL, con base en datos de las Encuestas de Hogares nacionales de 14 países.

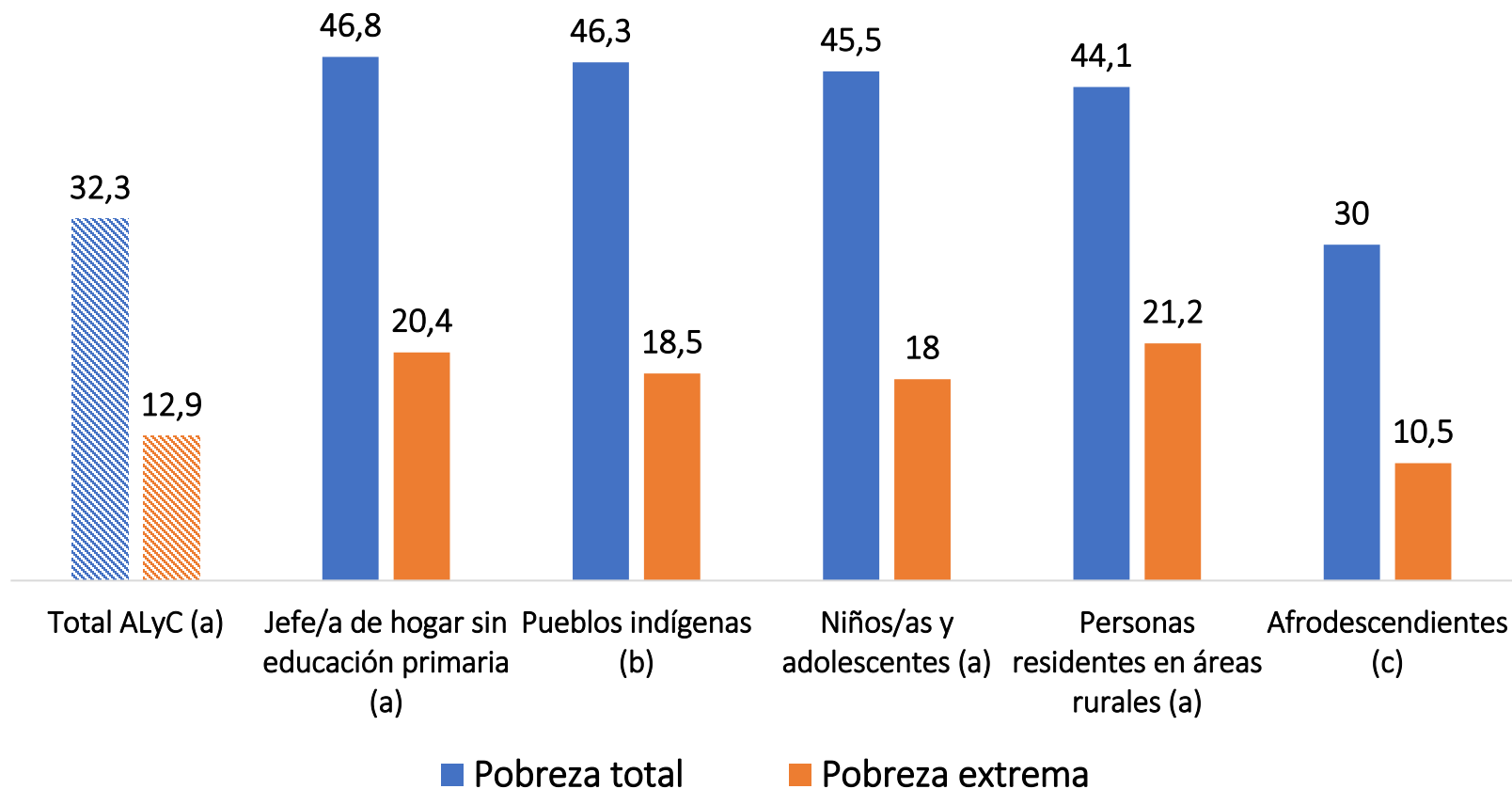
América Latina y el Caribe (18 países): Tasa de pobreza y pobreza extrema en América Latina. Año: 2019-2023. En porcentaje y número de personas (eje derecho).



Nota: p: proyección.

Fuente: elaboración propia a partir del informe "Panorama social de América Latina y el Caribe 2023". CEPAL, 2023.

POBREZA TOTAL Y POBREZA EXTREMA SEGÚN GRUPOS POBLACIONES DE AMÉRICA LATINA Y EL CARIBE. 2023. EN PORCENTAJE DE POBLACIÓN.



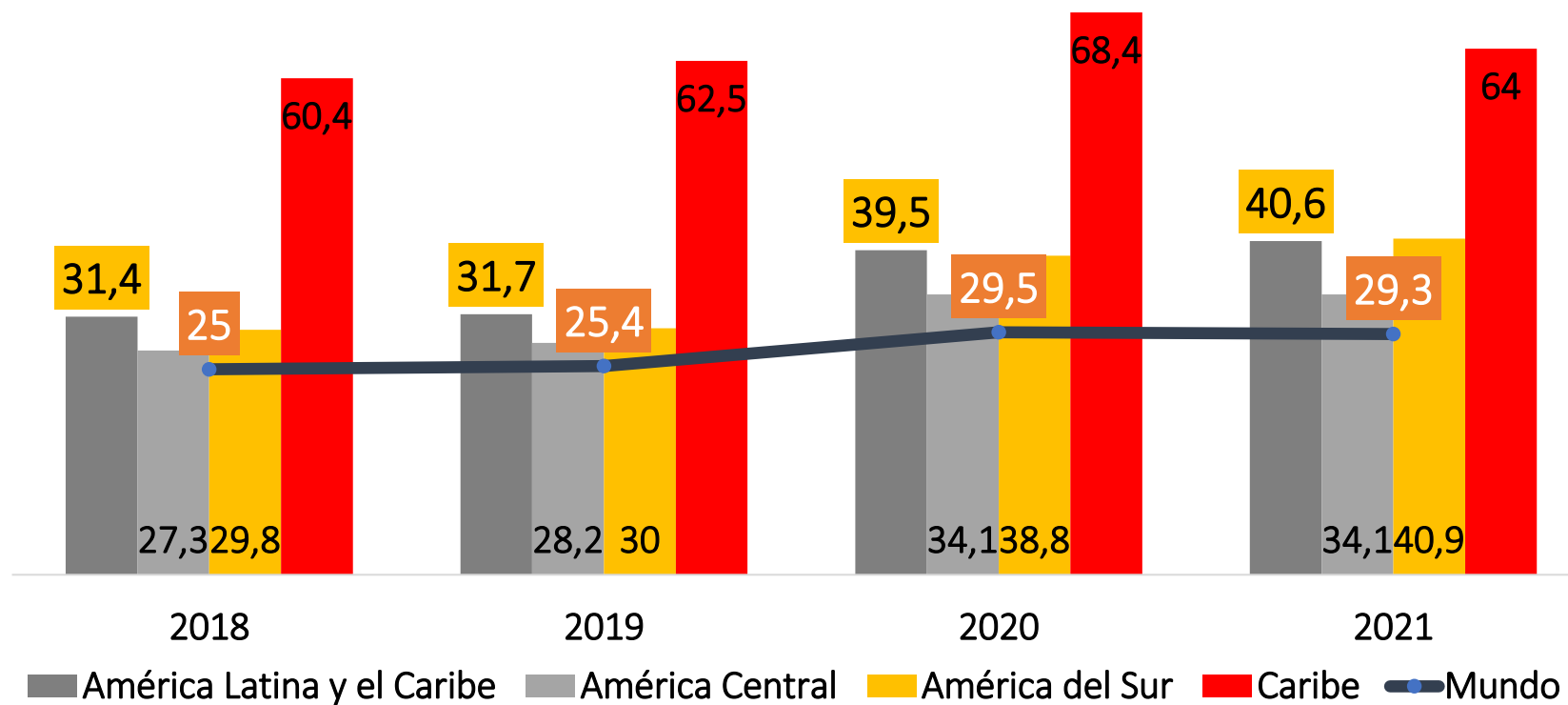
Fuente: elaboración propia en base a datos calculados por CEPAL (2022c).

(a) 18 países: Argentina, Bolivia, Brasil, Chile, Colombia, Costa Rica, Ecuador, El Salvador, Guatemala, Honduras, México, Nicaragua, Panamá, Paraguay, Perú, República Dominicana, Uruguay y Venezuela.

(b) 11 países: Bolivia, Brasil, Chile, Colombia, Ecuador, Guatemala, México, Nicaragua, Panamá, Perú y Uruguay.

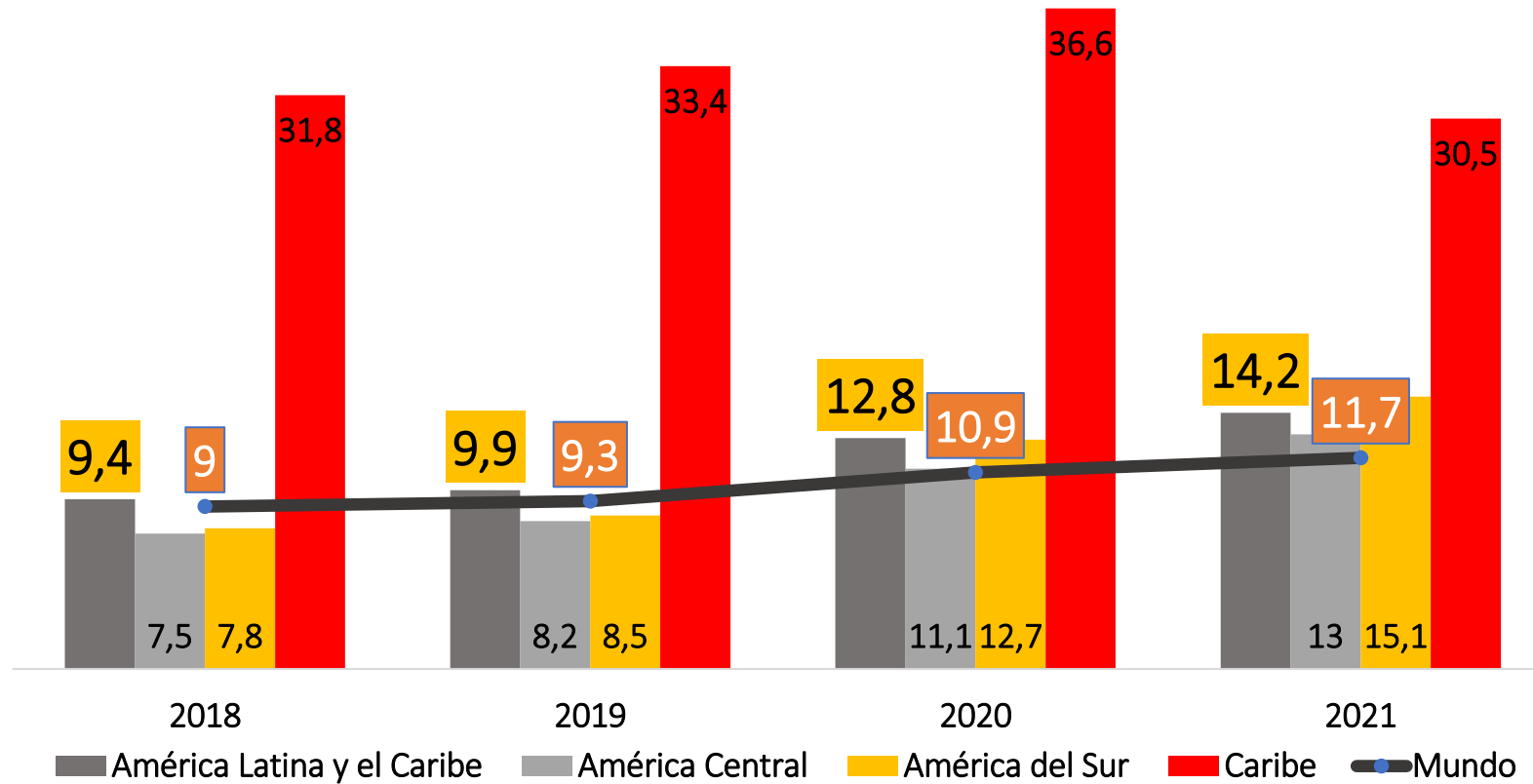
(c) 8 países: Brasil, Colombia, Ecuador, Guatemala, Nicaragua, Panamá, Perú y Uruguay.

PREVALENCIA DE LA INSEGURIDAD ALIMENTARIA . MUNDO Y REGIONES DE AMÉRICA LATINA Y EL CARIBE. 2018-2021. EN PORCENTAJE DE POBLACIÓN.



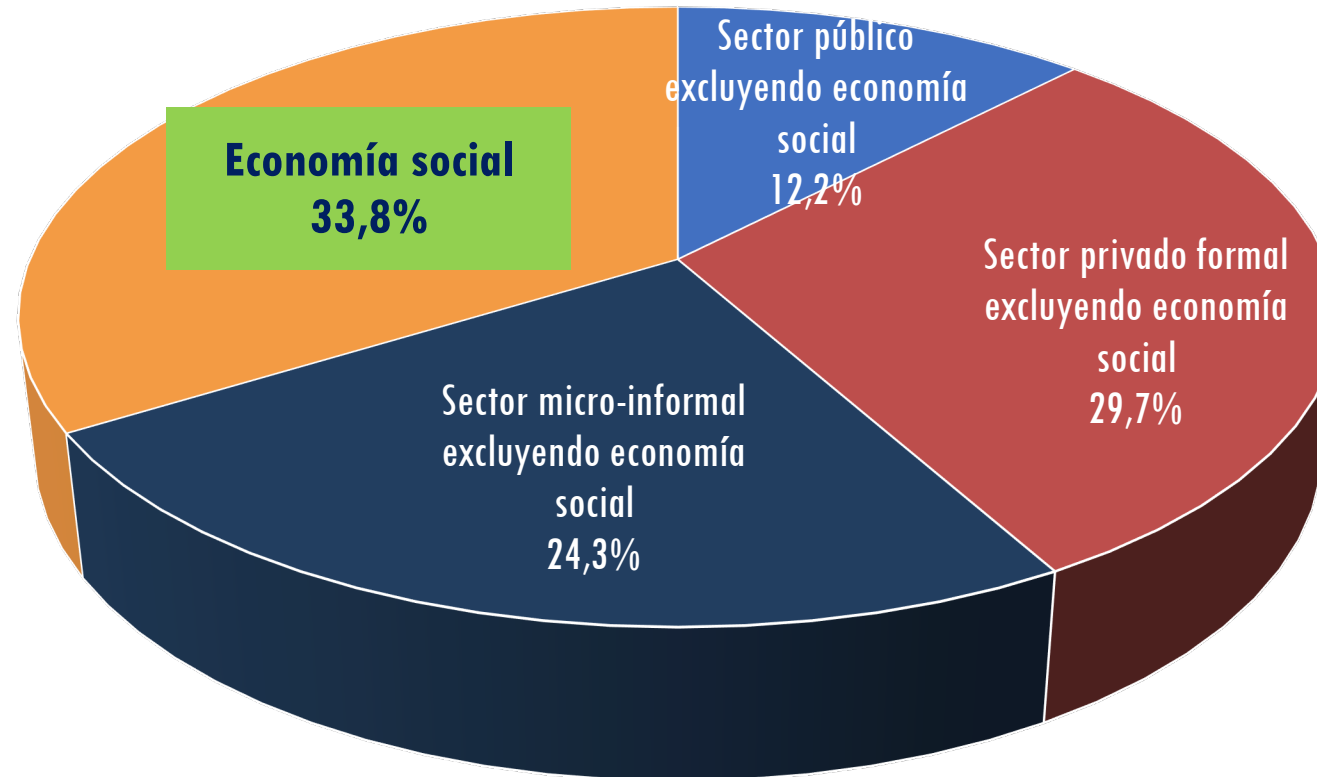
Fuente: elaboración propia sobre la base de datos de FAO (2022).

PREVALENCIA DE LA INSEGURIDAD ALIMENTARIA SEVERA. MUNDO Y REGIONES DE AMÉRICA LATINA Y EL CARIBE. 2022. EN PORCENTAJE DE POBLACIÓN.



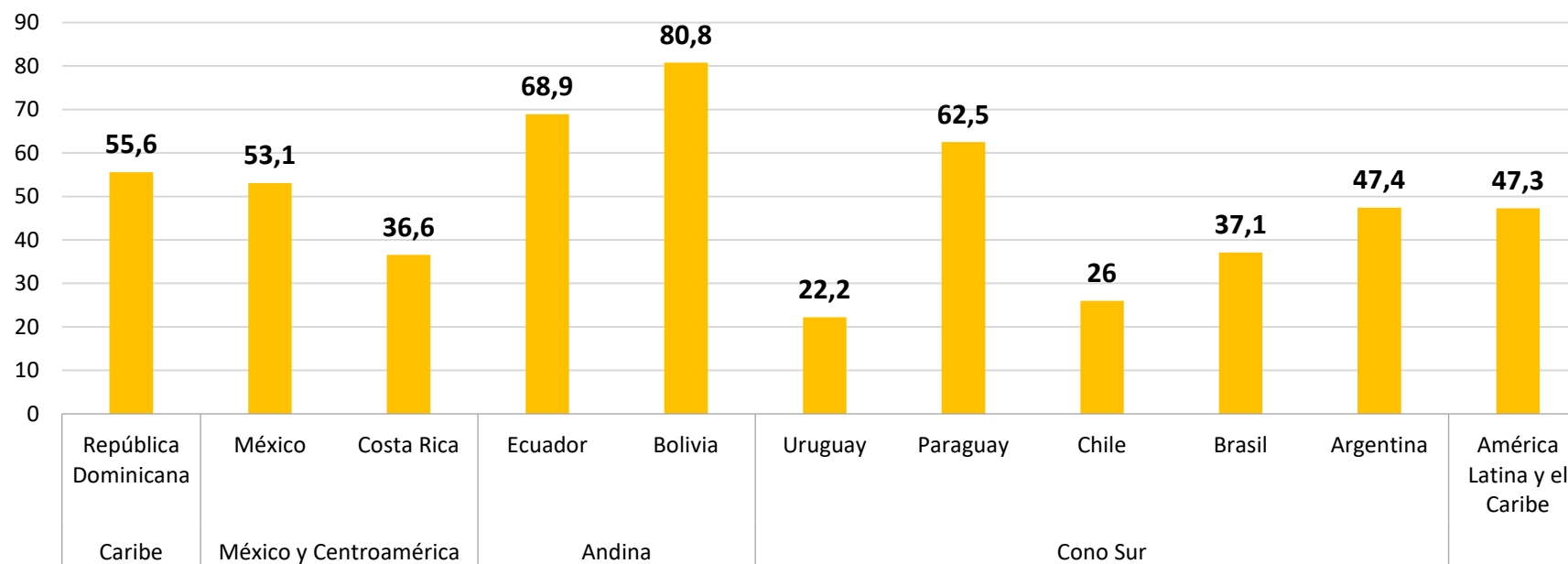
Fuente: elaboración propia en base a datos de FAO (2022).

COMPOSICIÓN DE LA POBLACIÓN OCUPADA SEGÚN SECTOR Y PERTENENCIA A LA ECONOMÍA SOCIAL Y SOLIDARIA EN ALYC.
EN PORCENTAJE DE POBLACIÓN OCUPADA DE 18 AÑOS Y MÁS. AÑO 2021



Fuente: Red de Observatorios Sociales de Universidades Católicas de América Latina y el Caribe REDODSAL, con base en datos de las Encuestas de Hogares nacionales de 14 países.

América Latina y el Caribe (11 países): Tasa de informalidad laboral, según países y subregiones de América Latina y el Caribe. Año 2023. En porcentajes.



Nota: Los datos corresponden al segundo trimestre de 2023. La tasa de Bolivia corresponde al primer trimestre de 2023, y la tasa de América Latina y el Caribe al primer semestre 2023. América Latina y el Caribe incluyen a los siguientes países: Argentina, Brasil, Chile, Colombia, Costa Rica, Ecuador, México, Paraguay, Perú, República Dominicana y Uruguay.

Fuente: Elaboración propia a partir del informe "Panorama Laboral 2023. América Latina y el Caribe" (OIT, 2023a) y al informe "Balance Preliminar de las Economías de América Latina y el Caribe 2023" (CEPAL, 2023).

América Latina y el Caribe: Tipos de conflictos sin resolución vinculados a cuestiones ambientales, según geografía. 2022.



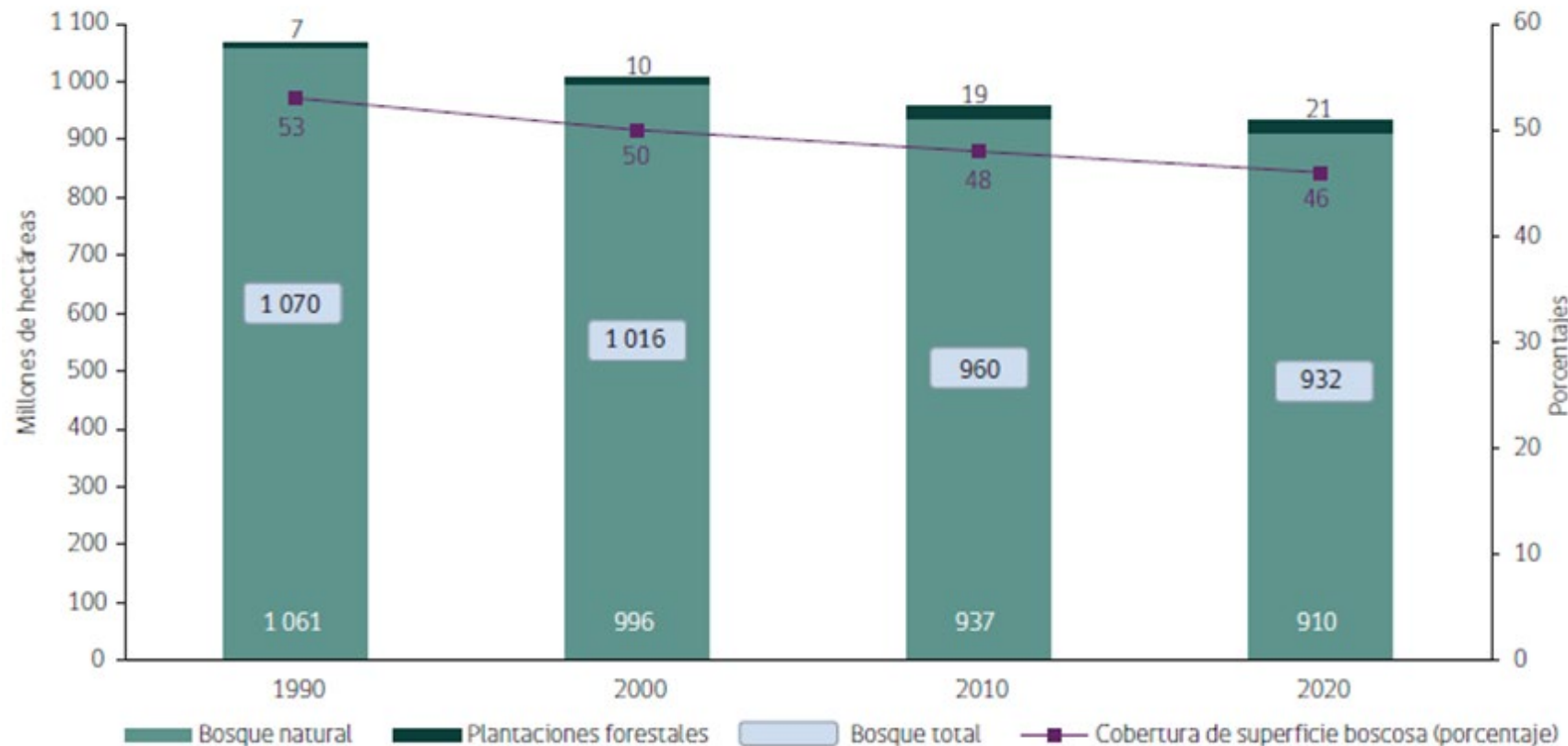
Fuente: gráfico extraído de Environmental Justice Atlas, 2024.

América Latina y el Caribe: Cantidad y tipos de conflictos sin resolución vinculados a cuestiones ambientales. 2000-2023.



Fuente: elaboración propia en base a OECD, CAF y EU, 2023.

América Latina y el Caribe: Cobertura boscosa del territorio, superficie total de bosques y superficie de bosque natural y de plantaciones forestales. En millones de hectáreas y porcentajes.



CRISIS POLÍTICA Y DETERIORO DEMOCRÁTICO



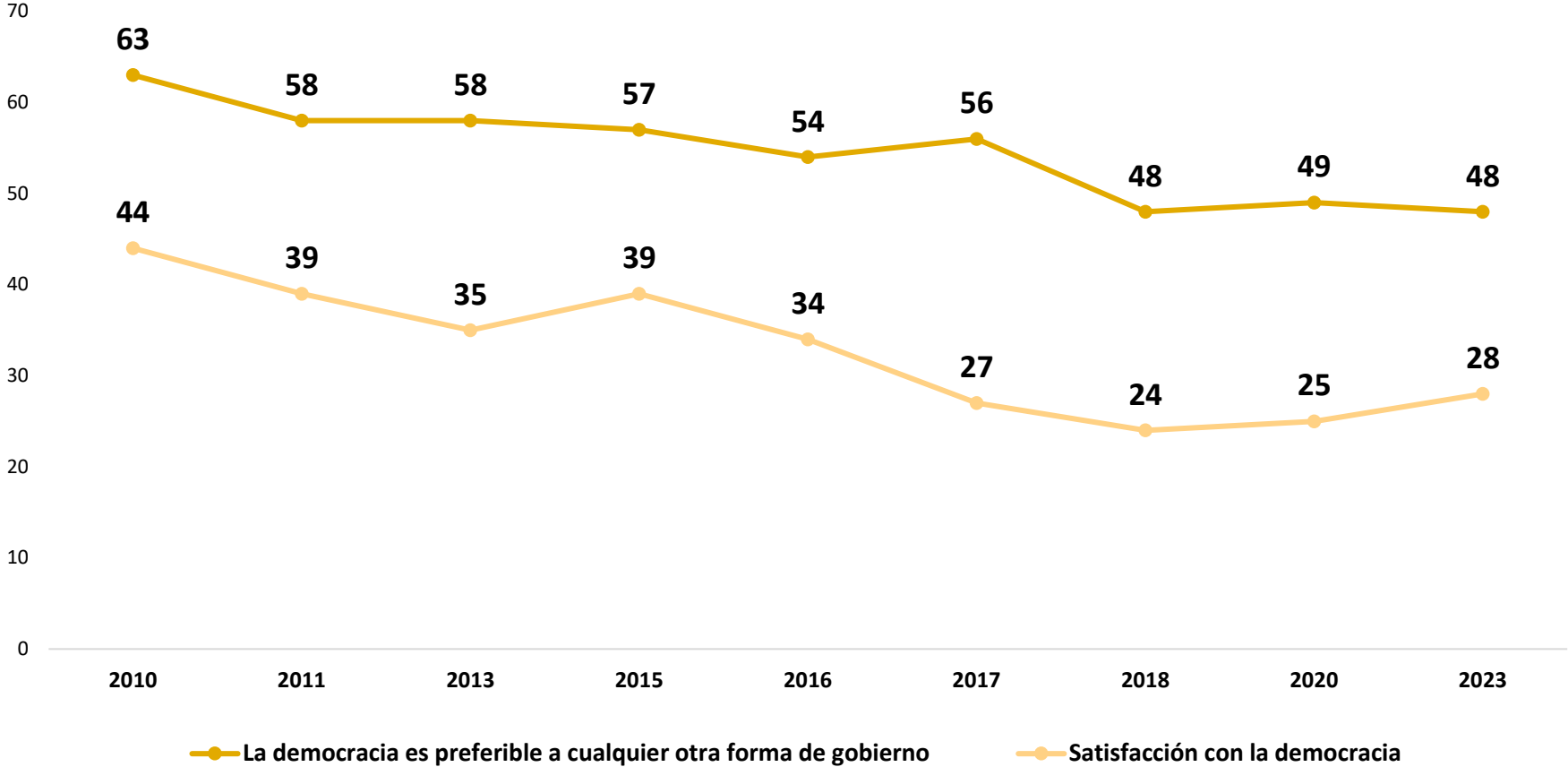
• Deterioro de derechos políticos y civiles en Cuba, Nicaragua y Venezuela. Surgimiento de populismos de diferente signo en diferentes países. Represión en sociedades fragmentadas como Chile, Bolivia, Perú, Ecuador, Colombia

• Creciente ineficiencia de los Estados y sus clases dirigentes para dar respuesta a históricas demandas ciudadanas, así como a los actuales retos sanitarios y sociales derivados de la pandemia.

• En este marco, la crisis se refleja en una mayor inestabilidad política, donde la represión o el clientelismo se constituye en los únicos mecanismos de respuesta de los gobiernos.

• Dificultades de los sistemas políticos para canalizar los reclamos de una sociedad empobrecida, polarizada y fragmentada, todo lo cual es caldo de cultivo para la emergencia de nuevos populismos, de grupos antidemocráticos y liderazgos autoritarios.

América Latina y el Caribe (18 países): Satisfacción con la democracia y nivel de acuerdo con “la democracia es preferible a cualquier otra forma de gobierno”. 2010-2023. En porcentaje de población.



Fuente: elaboración propia en base a Latinobarómetro 2023.

PESADILLA SOCIAL Y POLÍTICA

- **LAS CRISIS ECONÓMICAS, LA INFORMALIDAD Y LA POBREZA EN AMÉRICA LATINA ACOMPAÑAN A LA DEBILIDAD DE LAS DEMOCRACIAS, LAS CUALES SIGUEN DANDO SEÑALES DE IMPOTENCIA PARA DAR RESPUESTA A HISTÓRICAS DEMANDAS CIUDADANAS.**
- **DIFICULTADES DE LOS SISTEMAS POLÍTICOS PARA CANALIZAR LOS RECLAMOS DE UNA SOCIEDAD EMPOBRECIDA, POLARIZADA Y FRAGMENTADA, TODO LO CUAL ES CALDO DE CULTIVO PARA LA EMERGENCIA DE NUEVOS POPULISMOS, DE GRUPOS ANTIDEMOCRÁTICOS Y LIDERAZGOS AUTORITARIOS.**
- **EN ESTE MARCO, LA CRISIS ECONOMICA AGRAVADA POR LA PANDEMIA SE REFLEJA EN UNA MAYOR INESTABILIDAD POLÍTICA, A PARTIR DE LO CUAL LA CONSTRUCCIÓN DE “ENEMIGOS PATRIÓTICOS”, LA REPRESIÓN Y LA MANIPULACION SOCIAL CONSTITUYEN EN LOS PRINCIPALES MECANISMOS POLÍTICOS DE RESPUESTA.**

BARRERAS ESTRUCTURALES AL DESARROLLO HUMANO CON INTEGRACIÓN SOCIAL

-A PESAR DEL CRECIMIENTO ECONÓMICO, LAS POLÍTICAS DE PROTECCIÓN SOCIAL Y DEL MERCADO INTERNO Y LA AMPLIACIÓN DE LAS POLÍTICAS SOCIALES DE TRANSFERENCIA DE INGRESOS, SE HAN AMPLIADO LAS BRECHAS PRODUCTIVAS ESTRUCTURALES QUE PONEN LÍMITES A LA CAÍDA DE LA POBREZA Y A PROCESOS DE CONVERGENCIA Y DESARROLLO A NIVEL SOCIAL.

-TANTO LA DESIGUALDAD PERSISTENTE COMO LA POBREZA ESTRUCTURAL SON RESULTADO DE UN MODELO ECONÓMICO-PRODUCTIVO DESEQUILIBRADO CON EFECTOS DE EXCLUSIÓN, MARGINALIDAD Y DESIGUALDAD A NIVEL SOCIO-CULTURAL, SOCIO-DEMOGRÁFICOS Y SOCIO-OCUPACIONAL, CON DIRIGENCIAS ALEJADAS DE LA SOCIEDAD.

-AUNQUE SE EXPANDA LA ECONOMÍA VINCULADA AL SECTOR EXTERNO, SEA AGROPECUARIO, INDUSTRIAL O EXTRACTIVO, NO HABRÁN “DERRAMES” HACIA LOS SECTORES MEDIOS Y MÁS POBRES SI NO HAY POLÍTICAS ACTIVAS DE DESARROLLO PRODUCTIVO HACIA EL MERCADO INTERNO, EL SECTOR INFORMAL Y LA ECONOMÍA SOCIAL, CON MAYOR REDISTRIBUCIÓN DE LA RENTA SOCIAL.

LA DIFICULTAD DEL CAMBIO NO ESTÁ EN EL MODELO ECONÓMICO NI EN EL ÁNIMO DE LA SOCIEDAD, SINO EN EL SISTEMA POLÍTICO-DIRIGENCIAL, CADA VEZ MÁS ALEJADO DE LA SOCIEDAD DE LOS POBRES Y DEL BIEN COMÚN.

RESPUESTAS ESTRUCTURALES

- SE REQUIEREN POLÍTICAS ACTIVAS REDISTRIBUTIVAS Y DE DESARROLLO PRODUCTIVO LOCAL-REGIONAL HACIA LA ECONOMÍA SOCIAL, EL SECTOR INFORMAL Y EL MERCADO INTERNO, JUNTO CON LA CONSTRUCCIÓN DE CONSENSOS PREVIOS PARA DAR SOLUCIÓN A LOS PROBLEMAS ESTRUCTURALES A LOS QUE SE VE EXPUESTA LA SOCIEDAD LATINOAMERICANA.
- SE HACE NECESARIO CONSTRUIR UNA AGENDA PROGRESISTA DE REFORMAS ESTRUCTURALES QUE ESTABILICEN LA MACROECONOMÍA, HAGAN POSIBLE EL CRECIMIENTO CON CREACIÓN DE EMPLEO Y DISTRIBUCIÓN PROGRESIVA DEL INGRESO. EL ACTUAL ESTATUS QUO ES EMPOBRECEDOR Y REGRESIVO EN TÉRMINOS DE EQUIDAD.



**LA ACCIÓN EVANGELIZADORA DE LA IGLESIA
DEBE PROMOVER LAS TRANSFORMACIONES
VALIENTES DE LAS MENTALIDADES Y DE LAS
ESTRUCTURAS SOCIALES DE NUESTRO TIEMPO**