



Consejo Episcopal Latinoamericano

Red de Observatorios de la Deuda Social de América Latina y el Caribe
Organización de Universidades Católicas de América Latina y el Caribe

ENCRUCIJADAS EN EL DESARROLLO HUMANO, SOCIAL Y AMBIENTAL DE LAS SOCIEDADES DE AMÉRICA LATINA Y EL CARIBE (2022-2023)

Dr. Agustín Salvia

Director del Observatorio de la Deuda Social Argentina

Coordinador del Observatorio Socio Antropológico Pastoral, CELAM

Introducción

Las sociedades latinoamericanas acarrean problemas estructurales desde hace décadas. Hoy es necesario un cambio de estructuras, porque el sistema social ya no es sostenible.


La necesidad de disponer de un reconocimiento profundo de la realidad económica política y cultural, para hacer desde ahí las opciones políticas y estratégicas que el exige caminar transformador, hace indispensable el acercamiento de nuestra Iglesia a las ciencias sociales y humanas, teniendo en cuenta que el saber científico-técnico tienen una clara misión de servicio siguiendo nuestra Doctrina Social.

De esta manera, ofrecemos a través de este estudio una caracterización de tendencias y situaciones significativas que inciden en nuestras sociedades y que comprometen al quehacer de la Iglesia latinoamericana, y que nos llevan a valorar la ruta que procura seguir el nuevo quehacer del CELAM

En este sentido, el presente documento examina la realidad de América Latina y el Caribe, recogiendo y extendiendo para toda nuestra región, tres de los cuatros sueños del Papa Francisco hacia nuestra Amazonía: i) El “**sueño ecológico**”, a partir del cual el Papa destaca la importancia de rescatar, custodiar y desarrollar la abrumadora hermosura natural de la casa común; ii) El “**sueño social**”, a partir del cual nos interpela a luchar por los derechos de los más pobres, de los últimos, donde su voz sea escuchada y su dignidad sea promovida”; iii) El “**sueño cultural**”, a partir del cual el Papa sueña con una sociedad que preserve la riqueza cultural, donde brillen y progresen la diversidad de las bellas formas humana.

SITUACIÓN ECONÓMICO- OCUPACIONAL

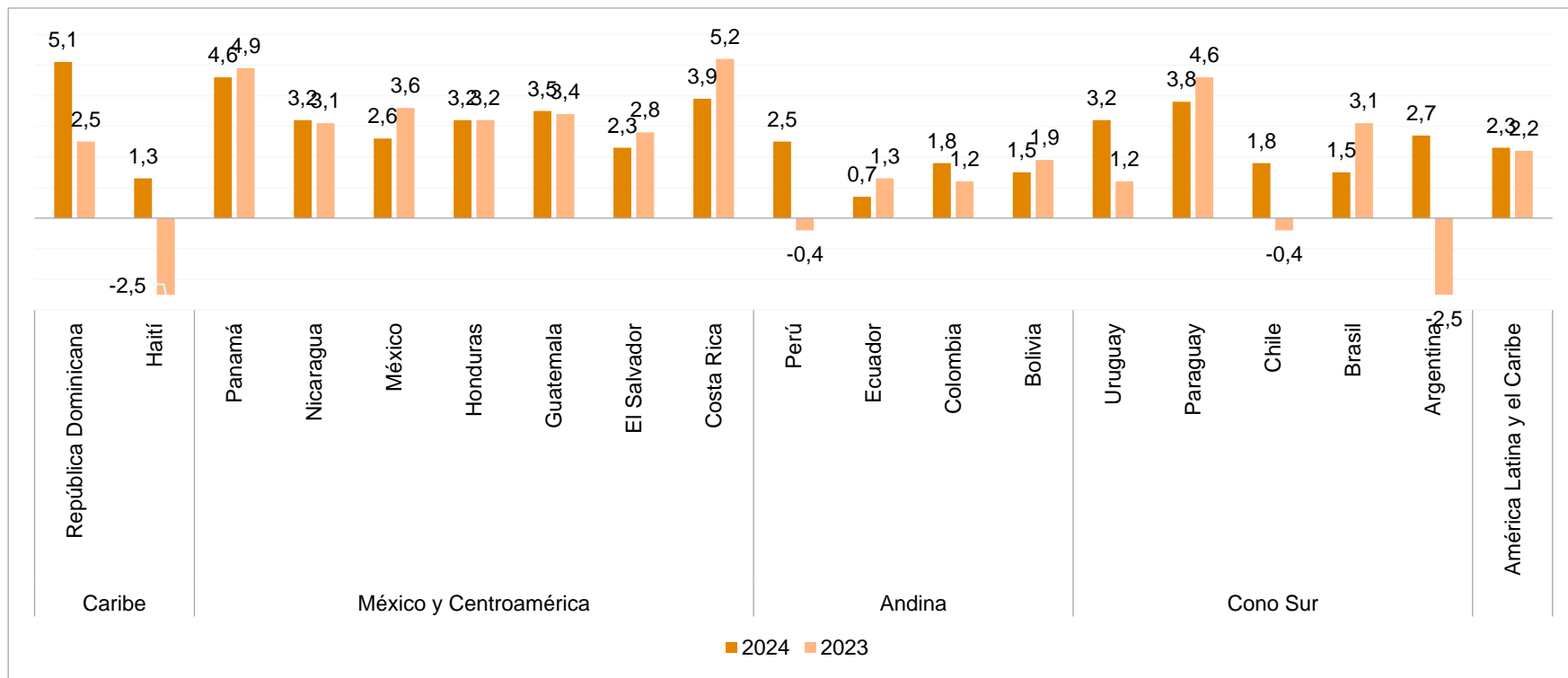
Resumen de resultados



Resumen de hallazgos

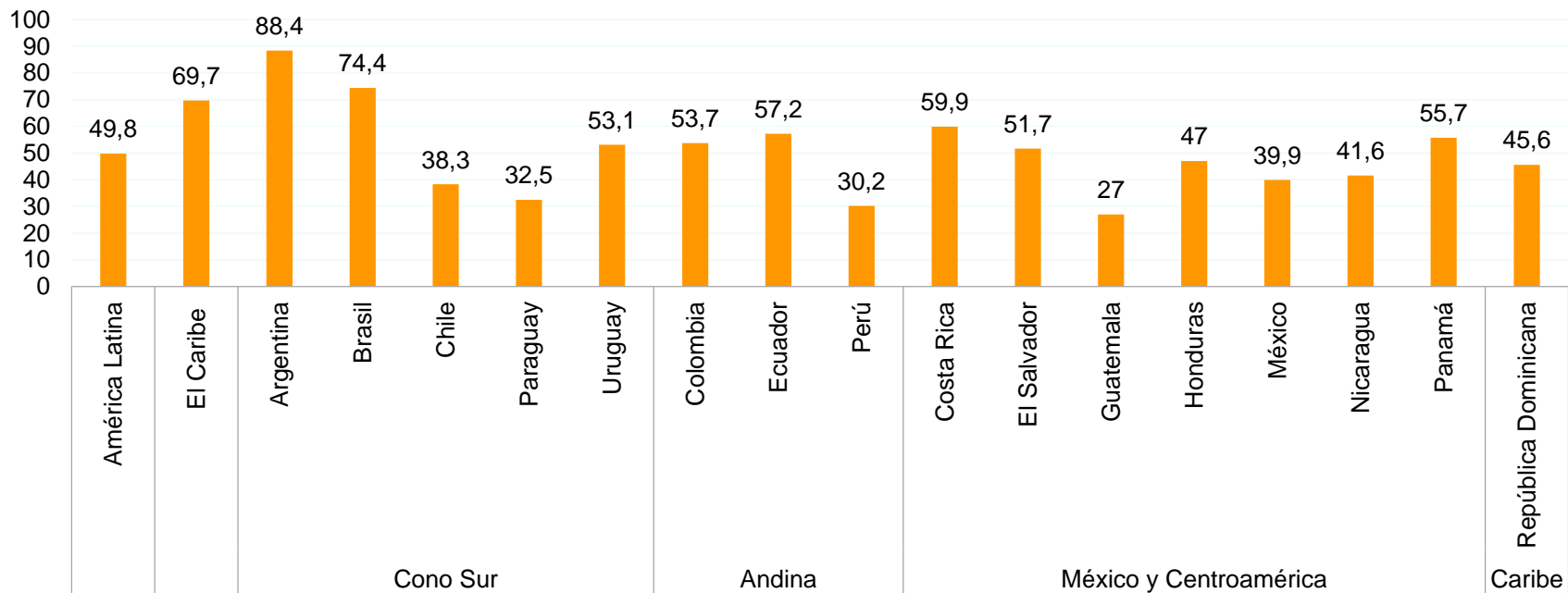
- América Latina y el Caribe exhibe un **bajo crecimiento económico en 2023** y una tendencia hacia la acentuación de la **desaceleración en el crecimiento del PIB para 2024**. Entre los factores que explican esta ralentización y bajo desempeño del crecimiento económico, distintos organismos señalan la inestabilidad en los mercados financieros, las disputas territoriales y políticas a nivel internacional, un magro desempeño en los precios de las materias primas, eventuales presiones al alza de la inflación, y condiciones climáticas adversas, entre otros.
- Los niveles de **deuda pública bruta** en promedio para América Latina y el Caribe **retrocedieron** de forma significativa con respecto al momento de pandemia, pero continúan siendo elevados, con valores similares a los registrados en los primeros años del nuevo siglo.
- A la menor creación de empleo en la región se suman **niveles de informalidad laboral elevados**. Las dificultades que atraviesan las matrices productivas de gran parte de los países de la región para generar puestos de trabajo en el sector formal, aumentan los riesgos de que la fuerza de trabajo caiga en la informalidad laboral, empleándose en puestos de trabajo precarios, sin acceso a la seguridad y protección social, y de bajos ingresos. De esta forma, la precariedad laboral continúa operando como un factor preocupante en los mercados laborales, que tiene su claro correlato en el aumento de la pobreza y de la desigualdad en los países de la región.

América Latina y el Caribe (19 países): Crecimiento del PIB anual, estimaciones para 2023 y proyecciones para 2024, según países y subregiones de América Latina y el Caribe. En porcentajes.



Fuente: Elaboración propia a partir del informe "Global Economic Prospects" (Banco Mundial, 2024).

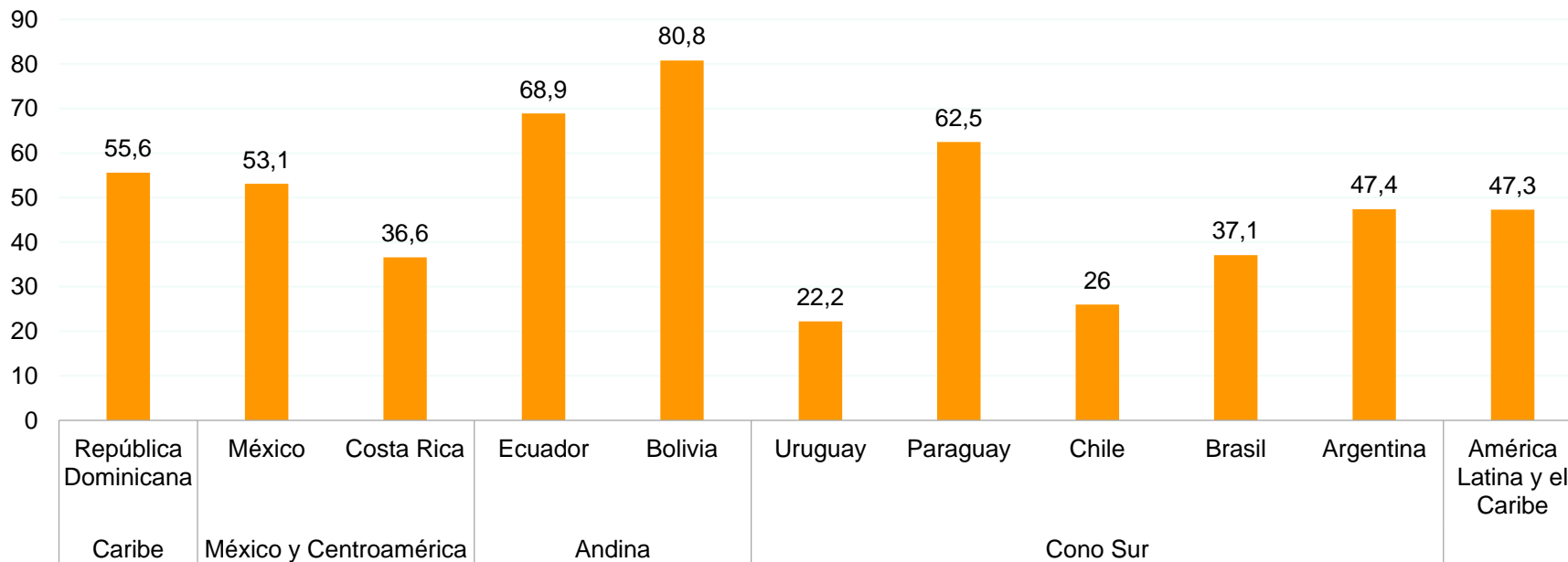
América Latina (16 países) y el Caribe (13 países): Deuda pública bruta del gobierno central según países y subregiones de América Latina y el Caribe. Año: 2023. En porcentajes del PIB.



Nota: Los datos corresponden a Septiembre 2023. América Latina incluye a los siguientes países: Argentina, Brasil, Chile, Colombia, Costa Rica, Ecuador, El Salvador, Guatemala, Honduras, México, Nicaragua, Panamá, Paraguay, Perú, República Dominicana, Uruguay. El Caribe incluye a los siguientes países: Antigua y Barbuda, Bahamas, Barbados, Belice, Dominica, Granada, Guyana, Jamaica, San Vicente y las Granadinas, Saint Kitts y Nevis, Santa Lucía, Suriname y Trinidad y Tabago (CEPAL, 2023a).

Fuente: Elaboración propia a partir del informe "Balance Preliminar de las Economías de América Latina y el Caribe 2023" (CEPAL, 2023).

América Latina y el Caribe (11 países): Tasa de informalidad laboral, según países y subregiones de América Latina y el Caribe. Año 2023. En porcentajes.



Nota: Los datos corresponden al segundo trimestre de 2023. La tasa de Bolivia corresponde al primer trimestre de 2023, y la tasa de América Latina y el Caribe al primer semestre 2023. América Latina y el Caribe incluyen a los siguientes países: Argentina, Brasil, Chile, Colombia, Costa Rica, Ecuador, México, Paraguay, Perú, República Dominicana y Uruguay.

Fuente: Elaboración propia a partir del informe "Panorama Laboral 2023. América Latina y el Caribe" (OIT, 2023a) y al informe "Balance Preliminar de las Economías de América Latina y el Caribe 2023" (CEPAL, 2023).

SITUACIÓN SOCIAL

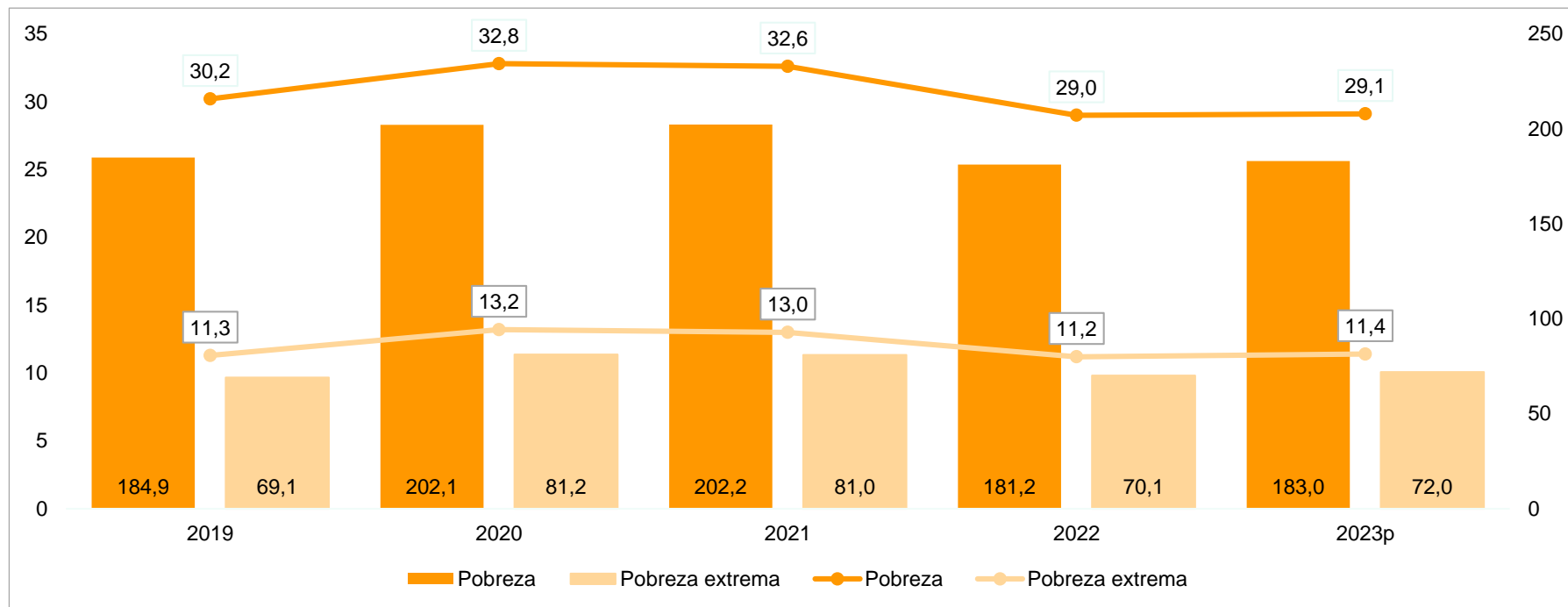
Resumen de resultados



Resumen de hallazgos

- A pesar de la recuperación económica pos-pandemia, las **proyecciones de las tasas de pobreza e indigencia para 2023 no auguran mayores reducciones debido al bajo crecimiento económico esperado**. Mientras que el promedio regional la pobreza se redujo a niveles algo inferiores previo a la pandemia, esto no sucedió en más de la mitad de los países analizados de la región, a su vez que, afecta principalmente a las mujeres latinoamericanas, quienes son año tras años más pobres, a los niños/as y adolescentes, a los afrodescendientes e indígenas y a quienes residen en áreas rurales.
- En cuanto a la concentración del ingreso, vemos que en América Latina y el Caribe, el promedio regional para el cálculo del índice de Gini se situó en 0,464 en 2022, el cual es casi un 3% inferior al de 2021, en el cual se muestra una clara tendencia regional desde el inicio de la década a la distribución de los ingresos. Pero a pesar de ello, las **brechas de ingresos** entre los grupos más pobres y más ricos **continúan perpetuándose** y profundizándose. En 2022, América Latina el decil X logra captar entre el 29% y el 45% del ingreso total en cada país, mientras que el decil de menores ingresos capta entre el 0,4% y el 2,5%.
- En el caso de la prevalencia de la inseguridad alimentaria, América Latina es una de las pocas regiones del mundo que registró mejoras en sus tasas de incidencia. La proporción de la población afectada por **inseguridad alimentaria moderada o grave disminuyó del 40,3 % en 2021 al 37,5 % en 2022**, lo que equivale a 16,5 millones de personas menos en un año

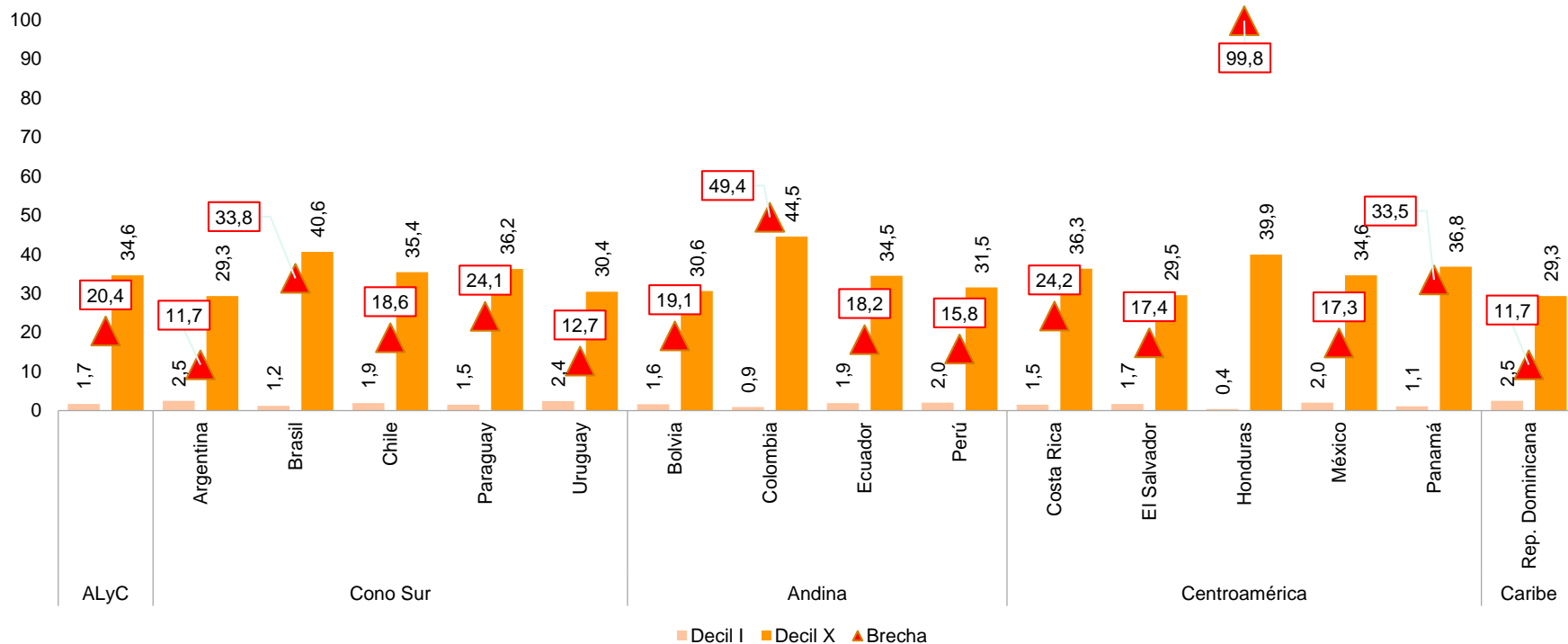
América Latina y el Caribe (18 países): Tasa de pobreza y pobreza extrema en América Latina. Año: 2019-2023. En porcentaje y número de personas (eje derecho).



Nota: p: proyección.

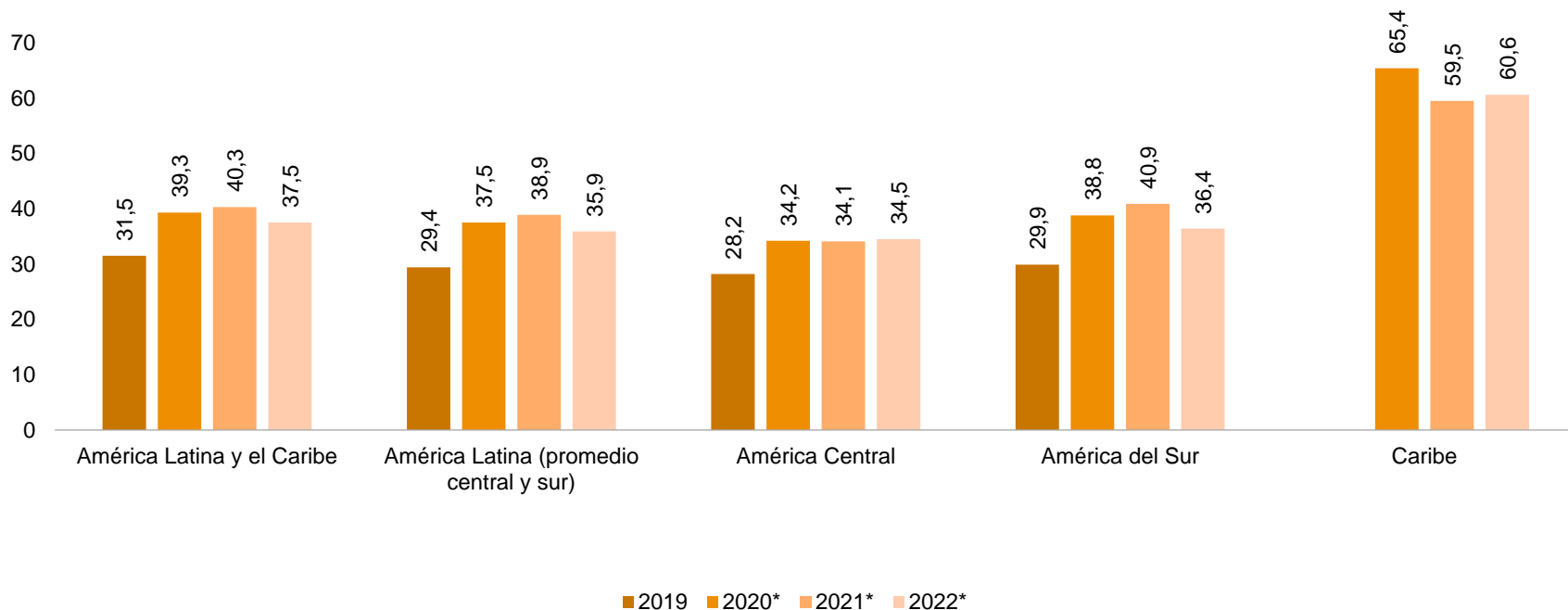
Fuente: elaboración propia a partir del informe "Panorama social de América Latina y el Caribe 2023". CEPAL, 2023.

América Latina y el Caribe (15 países): Ingreso percibido por los deciles I y X. Año: 2022. En porcentajes y brechas.



Fuente: elaboración propia a partir del informe "Balance social de América Latina y el Caribe 2023". CEPAL, 2023.

América Latina y el Caribe (33 países): Población con prevalencia de la inseguridad moderada o grave. Año: 2019-2022. En porcentajes.



Notas: no hay datos disponibles para el Caribe en el año 2019. Nota: Belice, Costa Rica, El Salvador, Guatemala, Honduras, México, Argentina, Bolivia, Brasil, Chile, Ecuador, Paraguay, Suriname Uruguay, Antigua y Barbuda, Bahamas, Barbados, Granada, Haití, Jamaica, República Dominicana, Saint Kitts y Nevis, San Vicente y las Granadinas, Santa Lucía y Trinidad y Tobago.

Fuente: elaboración propia a partir de informe "El estado de la seguridad alimentaria y la nutrición en el mundo". FAO, FIDA, OMS, PMA y UNICEF, 2023.

SITUACIÓN SOCIOAMBIENTAL

Resumen de resultados



Resumen de hallazgos

- En las primeras dos décadas del siglo XXI, aproximadamente **190 millones de personas** en la región han sido afectadas por más de 1534 **desastres naturales**. Estos datos convierten a **América Latina y el Caribe en la segunda región del mundo más propensa a los desastres**. En este período, los desastres que ocurrieron con mayor frecuencia fueron las inundaciones (681), las tormentas (400), los terremotos (92) y las sequías (77), dejando como consecuencia miles de afectados en todas las subregiones de América Latina y el Caribe. Entre 2019 y 2022, el número total de personas afectadas por tormentas en la región pasó de 34 millones a 47 millones, un incremento del 38%, más que cualquier otro tipo de desastre. En el período 2020-2022, los huracanes y tormentas tropicales se cobraron casi 10mil vidas humanas y dejaron sin hogar a 910mil personas
- América Latina y el Caribe cuenta con el **46% de su superficie cubierta de bosques y posee el 23% de los bosques del mundo**, con un gran protagonismo de la Amazonía, la mayor selva tropical del planeta con 6.7 millones de km². Sin embargo, en 1990, la superficie de la región cubierta por bosques era del 53%, lo que ha implicado una pérdida de 138 millones de hectáreas de bosques en 30 años. **Las mayores tasas de pérdida de bosques se han registrado en América del Sur.**
- Se pone de manifiesto que entre 2000 y 2022 hubo **742 conflictos ambientales en la región**, de los cuales 661 seguían sin resolverse a finales de 2022. Más de un tercio de estos conflictos (33,7%) se relacionaban a la minería, resaltando también los vinculados a la gestión del agua (16,2%), el suelo (14,8%) y la justicia climática o combustibles fósiles (14,8%).
- **La mayoría** de estos conflictos por cuestiones ambientales **se ubican en América del Sur**. En esta subregión, el grueso de los conflictos se concentra a lo largo del eje de la Cordillera de Los Andes, y se vinculan a la actividad minera o los combustibles fósiles. Se destacan también altas concentraciones de conflictos por el agua en la zona centro-sur de Los Andes compartida por Chile y Argentina, como así también una mayor prevalencia de conflictos por el suelo o la biomasa en la Amazonía, y conflictos relacionados a la biodiversidad en Perú, Ecuador y Colombia. En **Centroamérica**, la mayor parte de los conflictos sociales vinculados al ambiente se han dado por razones **vinculadas al manejo del agua y la explotación de combustibles fósiles.**

América Latina y el Caribe: Número de personas afectadas por sequías, terremotos, inundaciones y tormentas.

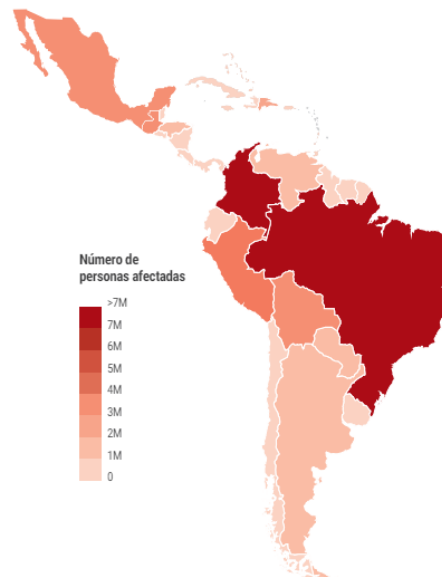
Impacto regional de las sequías



Impacto regional de los terremotos



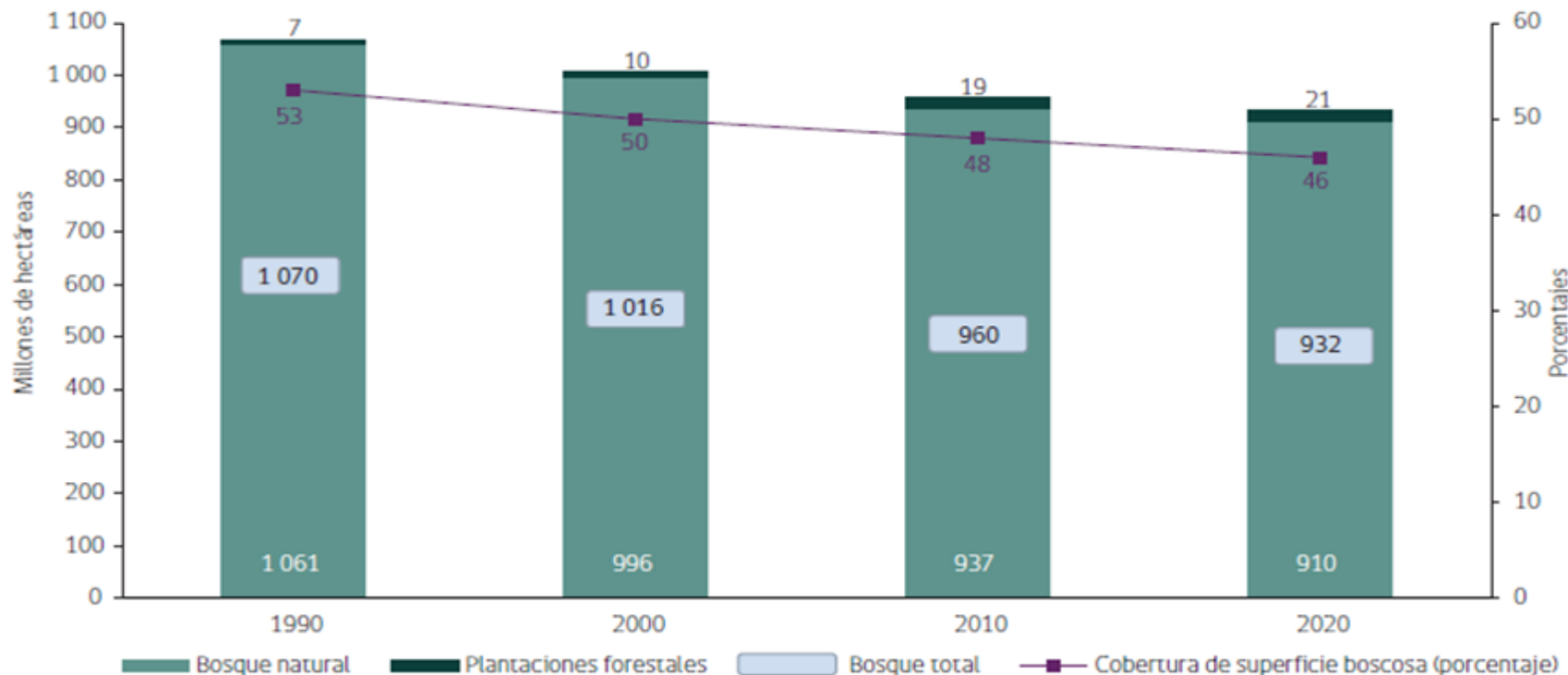
Impacto regional de las inundaciones



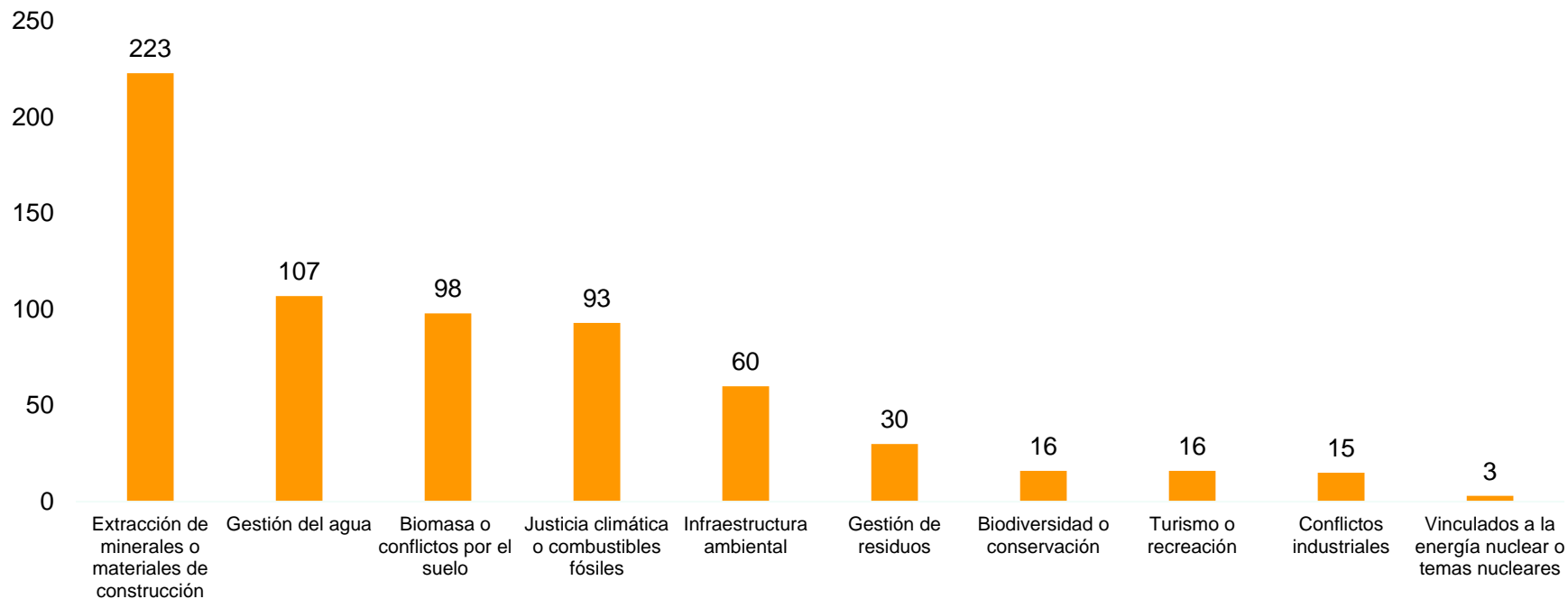
Impacto regional de las tormentas



América Latina y el Caribe: Cobertura boscosa del territorio, superficie total de bosques y superficie de bosque natural y de plantaciones forestales. En millones de hectáreas y porcentajes.



América Latina y el Caribe: Cantidad y tipos de conflictos sin resolución vinculados a cuestiones ambientales. 2022.



Fuente: elaboración propia en base a OECD, CAF y EU, 2023.

América Latina y el Caribe: Tipos de conflictos sin resolución vinculados a cuestiones ambientales, según geografía. 2022.



Fuente: gráfico extraído de Environmental Justice Atlas, 2024.

SITUACIÓN SOCIOPOLÍTICA

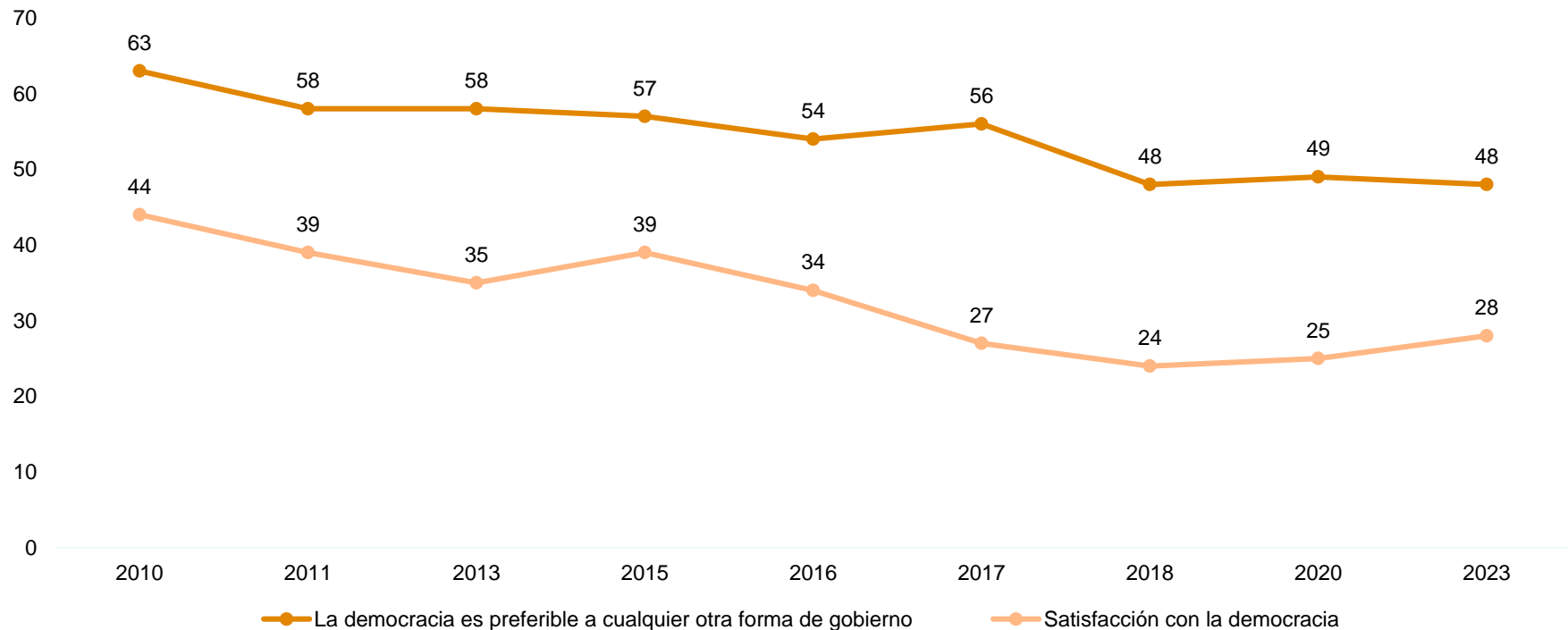
Resumen de resultados



Resumen de hallazgos

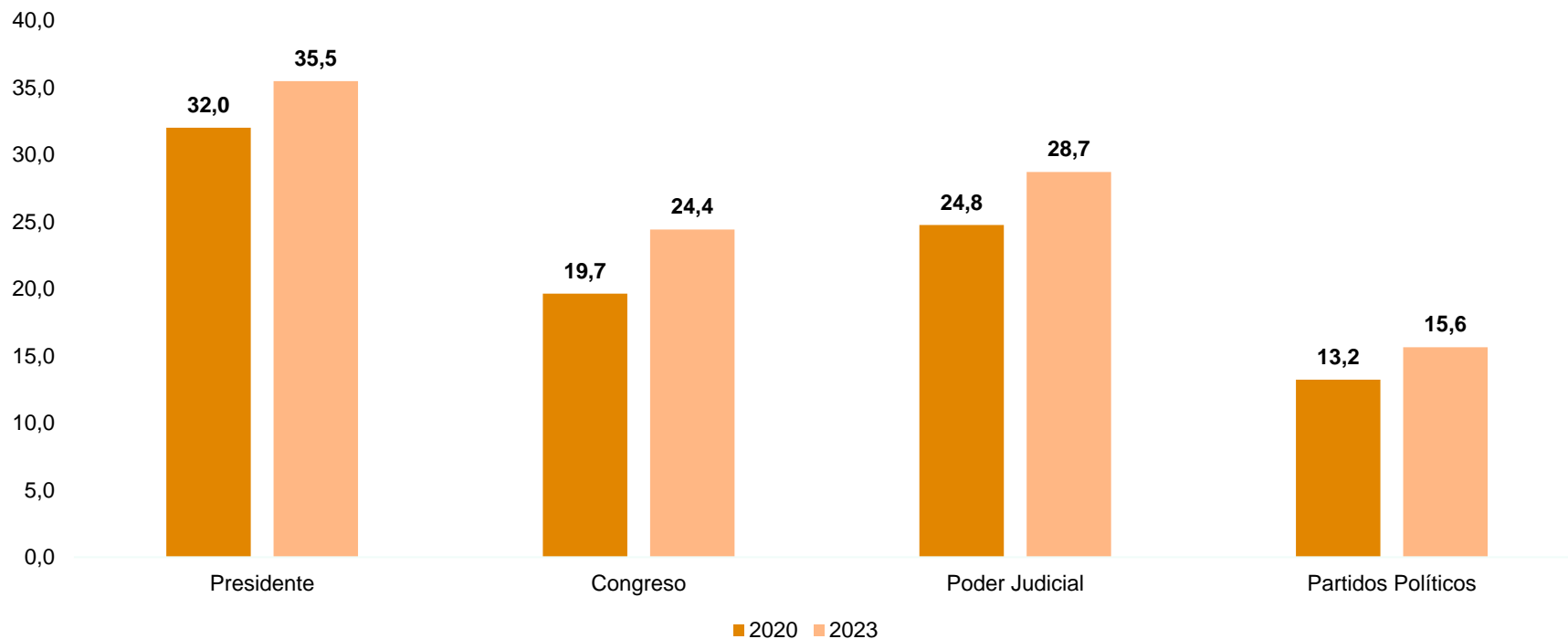
- Sólo el **28% de las personas** de América Latina y el Caribe se mostraron **satisfechas con la democracia en 2023**, lo cual representa un bajo nivel de satisfacción respecto al período 2010-2016, pero el nivel más alto desde 2017 en adelante. Asimismo, un 48% de las personas manifestaron que la democracia es preferible a cualquier otra forma de gobierno.
- En 2023, aproximadamente **una de cada tres personas manifestó confiar en las instituciones de la democracia representativa** y solamente el 15,6% confió en los partidos políticos.
- En cambio, otras instituciones como la policía, los sindicatos, la iglesia y las compañías nacionales registraron niveles de confianza significativamente mayores. En 2023, el 38,9% de las personas reportaron algún nivel de confianza en la policía y el 30,7% en los sindicatos.
- En los últimos tres años se registró un **aumento de la participación de las mujeres en la conformación de los poderes legislativos nacionales de la región**. Asimismo, casi un tercio de los ministerios o secretarías de Estado en la región fueron liderados por mujeres en 2023.

América Latina y el Caribe (18 países): Satisfacción con la democracia y nivel de acuerdo con “la democracia es preferible a cualquier otra forma de gobierno”. 2010-2023. En porcentaje de población.



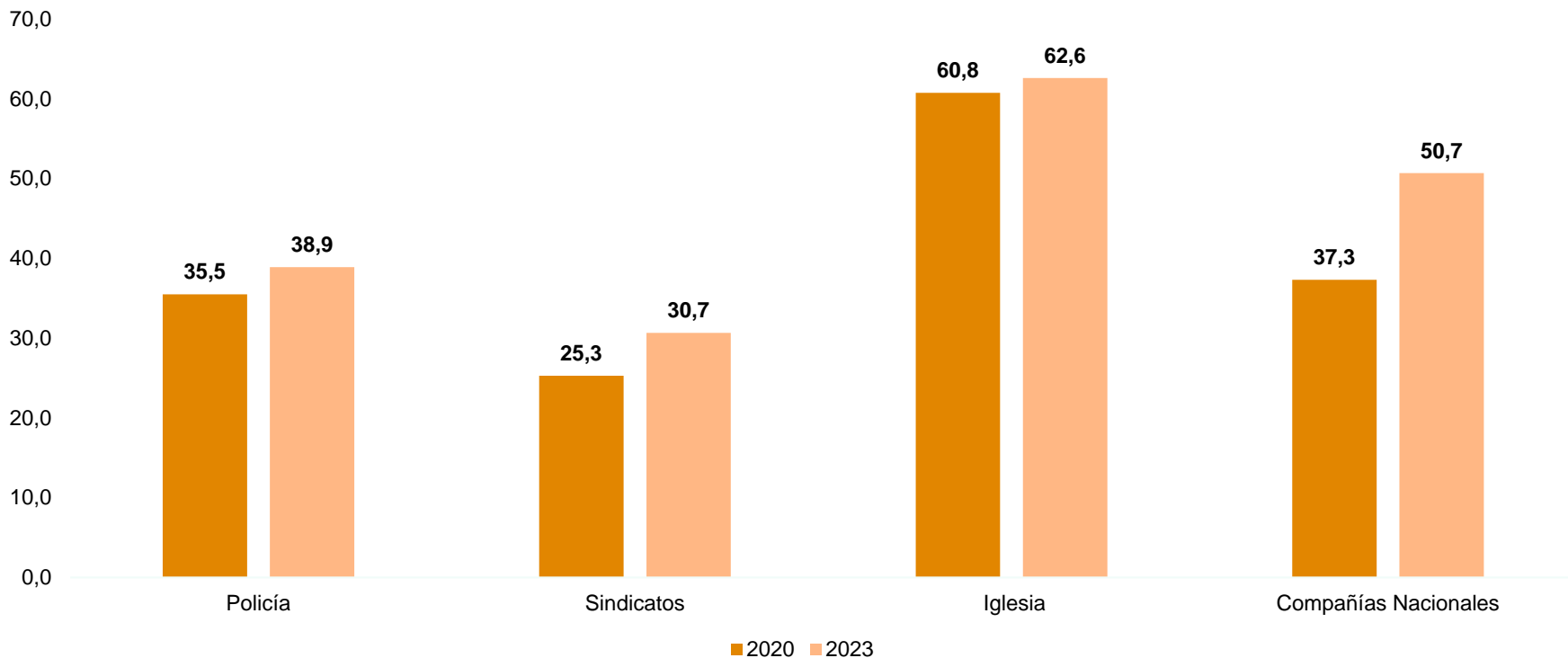
Fuente: elaboración propia en base a Latinobarómetro 2023.

América Latina y Caribe (18 países): Confianza en las instituciones de la democracia representativa. 2020 y 2023. En porcentaje de población.



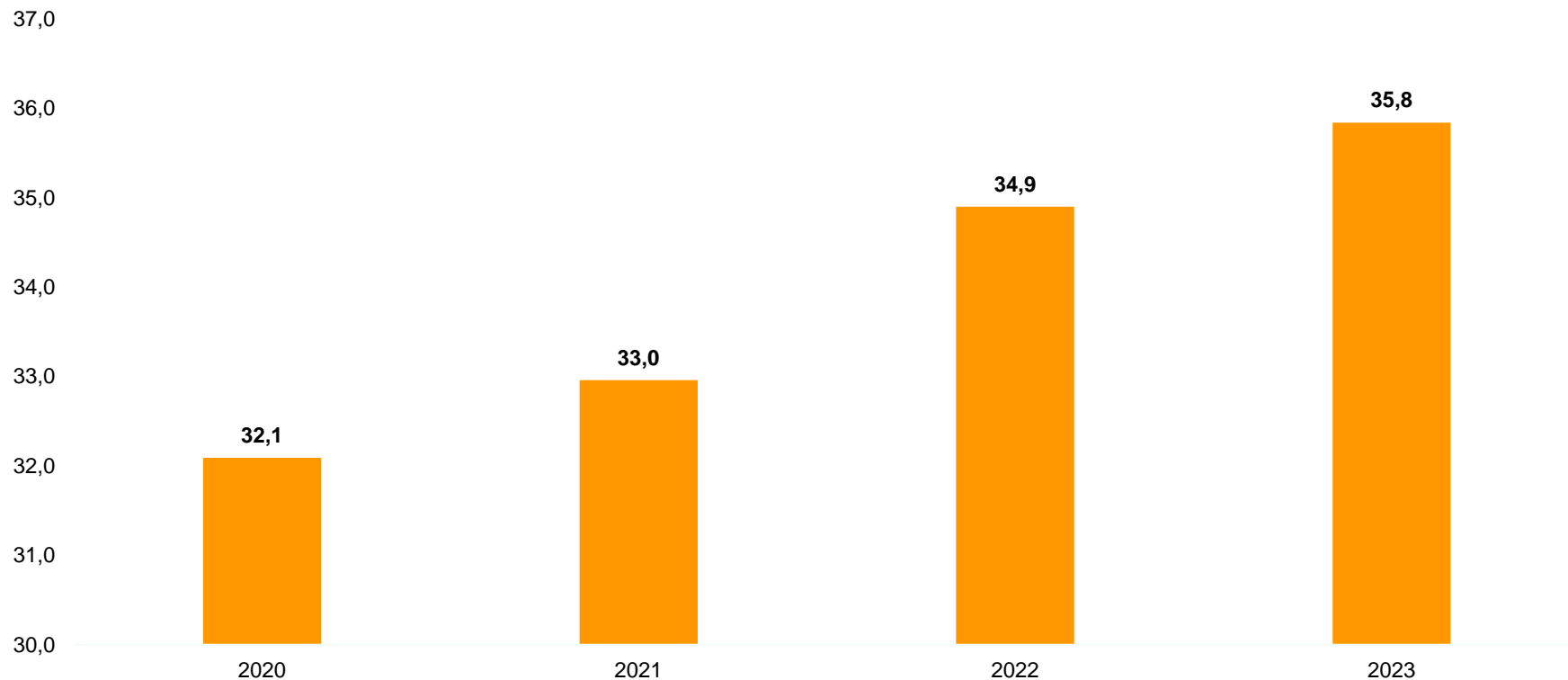
Fuente: elaboración propia en base a Latinobarómetro 2020 y 2023.

América Latina y Caribe (18 países): Confianza en fuerzas de seguridad e instituciones sociales. 2020 y 2023. En porcentaje de población.



Fuente: elaboración propia en base a Latinobarómetro 2020 y 2023.

América Latina y el Caribe (25 países). Porcentaje de escaños ocupados por mujeres en los Poderes Legislativos Nacionales. 2020-2023.



Fuente: elaboración propia en base a CEPALSTAT 2023 / Base de datos ODS de Naciones Unidas.

**ENCRUCIJADAS EN EL DESARROLLO HUMANO, SOCIAL Y
AMBIENTAL DE LAS SOCIEDADES DE AMÉRICA LATINA Y
EL CARIBE (2022-2023)**