

Desigualdad, democracia y crisis ecológica en América Latina y el Caribe: balance social, político y ambiental (2024-2025)



Agustín Salvia

Director del Observatorio de la Deuda Social Argentina (ODSA-UCA)

Autoras: María Noel Fachal, Nazarena Bauso y Miranda Correa



Balance social, político y ambiental 2024 – 2025

Se ofrece un enfoque multidimensional, que integra lo económico, social, político y ambiental, para mostrar que la exclusión y el deterioro ecológico son parte de un mismo modelo de desarrollo socioeconómico.

La investigación social debe aportar evidencia que oriente la acción política y pastoral hacia sociedades más justas, fraternas y sostenibles. Más que describir tendencias, **se busca interpelar sobre los signos de los tiempos para promover un compromiso transformador.**




LOS SIGNOS DE LOS TIEMPOS



Las sociedades latinoamericanas están atravesadas por **DEUDAS SOCIALES HISTÓRICAS**. Nuestro sistema económico, social, político y ambiental no sólo **ACUMULA DESIGUALDADES Y PRIVACIONES INJUSTAS**, sino que su devenir es **INSUSTENTABLE** para una ecología integral.

LOS SIGNOS DE LOS TIEMPOS



Las deudas sociales crecen con cada crisis al mismo tiempo que aumentan las desigualdades sociales.

Situación económico-ocupacional

CRECIMIENTO y DESARROLLO TECNOLÓGICO

- Trayectoria de crecimiento de **bajo dinamismo: 2,2% para el 2025** fundado en exportaciones de bajo valor agregado.
- El consumo interno continúa siendo la principal fuente de cohesión social y control político, aunque en un marco de **endeudamiento público –interno o externo- creciente**.
- **Débil inversión** y estructuras productivas poco diversificadas, con **alta concentración económica** en explotaciones primarias
- La digitalización y el uso de inteligencia artificial mantienen (por ahora) un desarrollo limitado.

El gasto regional en IA representó el 3,7% de la demanda mundial

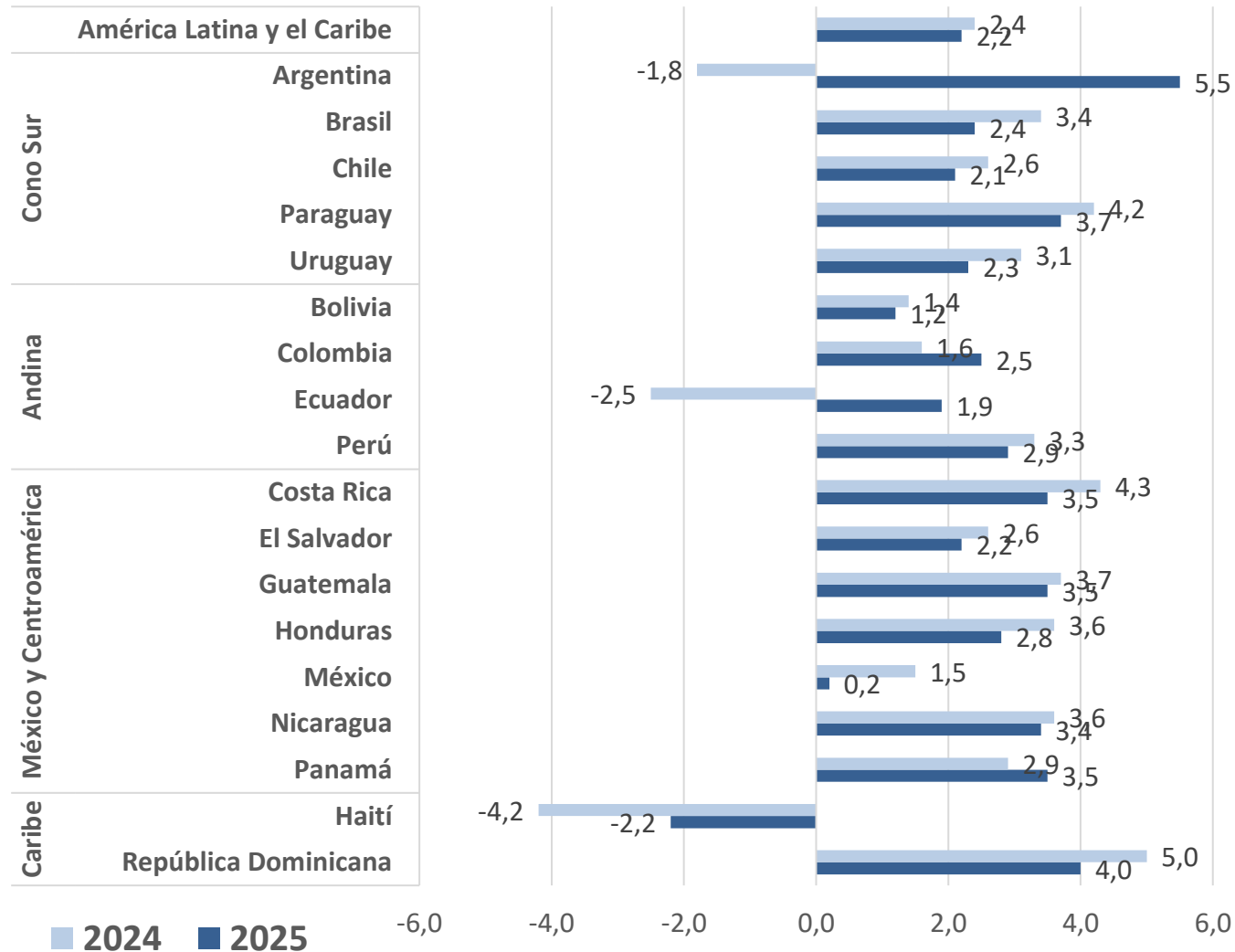
COSTO DE VIDA Y MERCADO LABORAL

- Reducción significativa de la inflación, aunque heterogénea. Surge el **desafío de sostener políticas sociales y de inversión** en un contexto de disciplina fiscal.
- Ha bajado la desocupación, pero **no se revierte la informalidad ni la precariedad**.

46,7% de informalidad a nivel regional en 2024

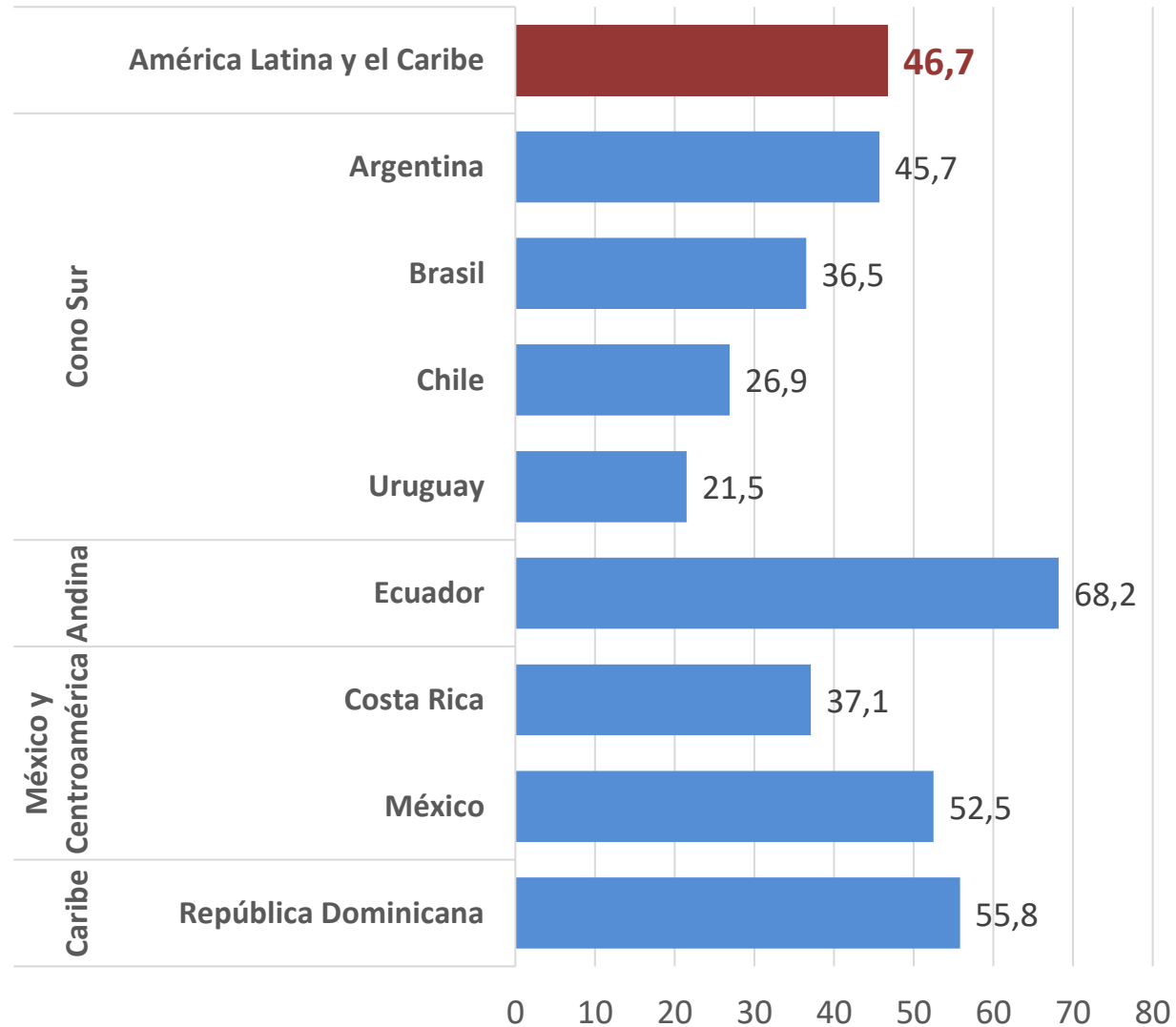
Situación económico-ocupacional

Gráfico 1. Crecimiento del PIB anual, estimaciones para 2024 y proyecciones para 2025, según países y subregiones de América Latina y el Caribe. En porcentajes.



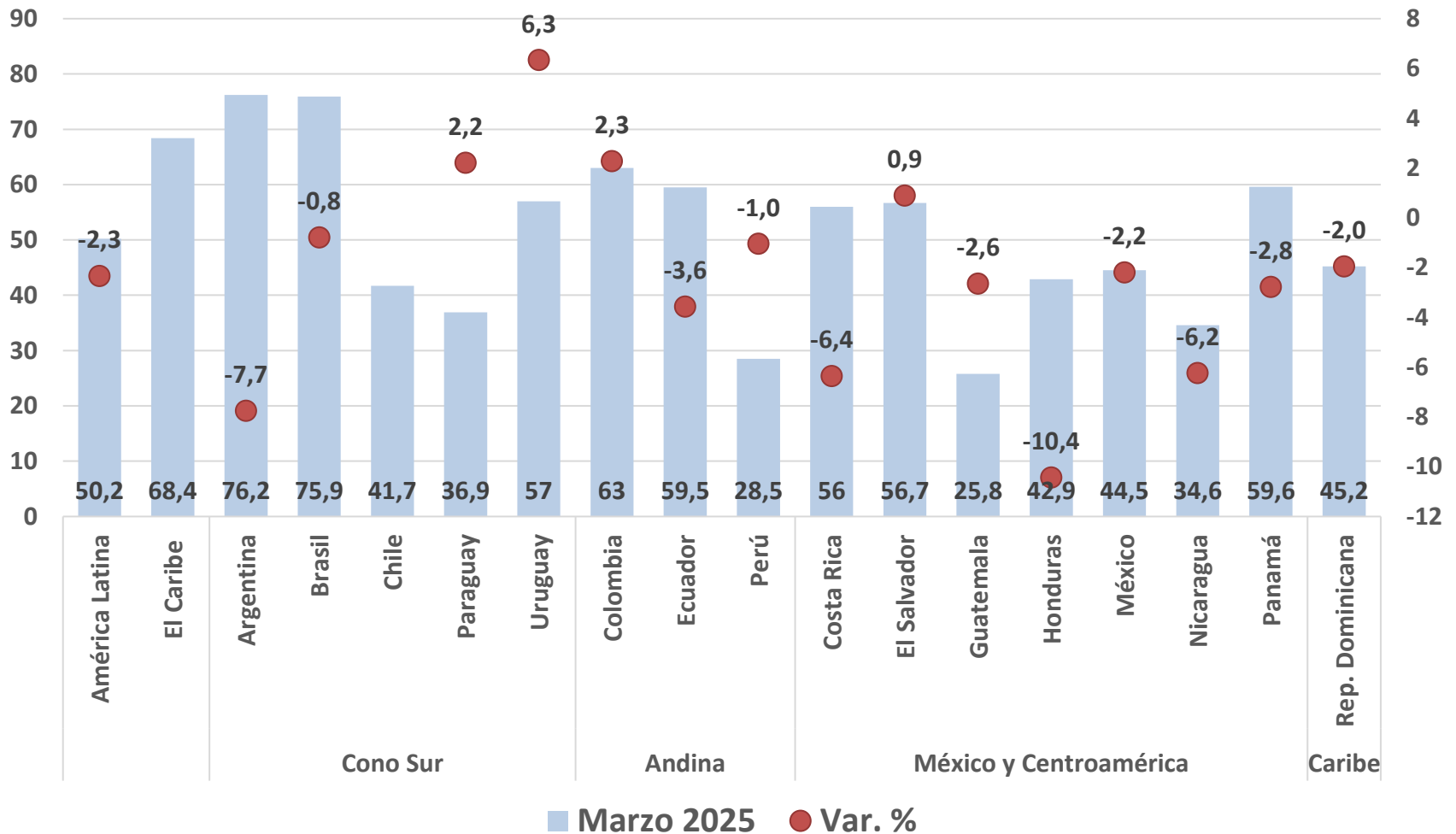
Situación económico-ocupacional

Gráfico 2. Tasa de informalidad laboral, según países y subregiones de América Latina y el Caribe. Año 2024. En porcentajes.



Situación económico-ocupacional

Gráfico 3. Deuda pública bruta del gobierno central según países y subregiones de América Latina y el Caribe. Marzo 2025 y variación porcentual Diciembre 2024 a Marzo 2025. En porcentajes del PIB.



Situación social

DESIGUALDADES INTERSECCIONALES

- La pobreza afecta con **mayor intensidad** a los **hogares rurales, a las infancias, a las mujeres y a los pueblos indígenas y afrodescendientes**.
- Incluso en países con baja incidencia general, como Chile y Uruguay, los **hogares con niños registran niveles superiores de pobreza**. Las privaciones en la infancia tienen un efecto inmediato sobre el bienestar, pero también limitan las oportunidades futuras y **refuerzan la transmisión intergeneracional de la pobreza**.

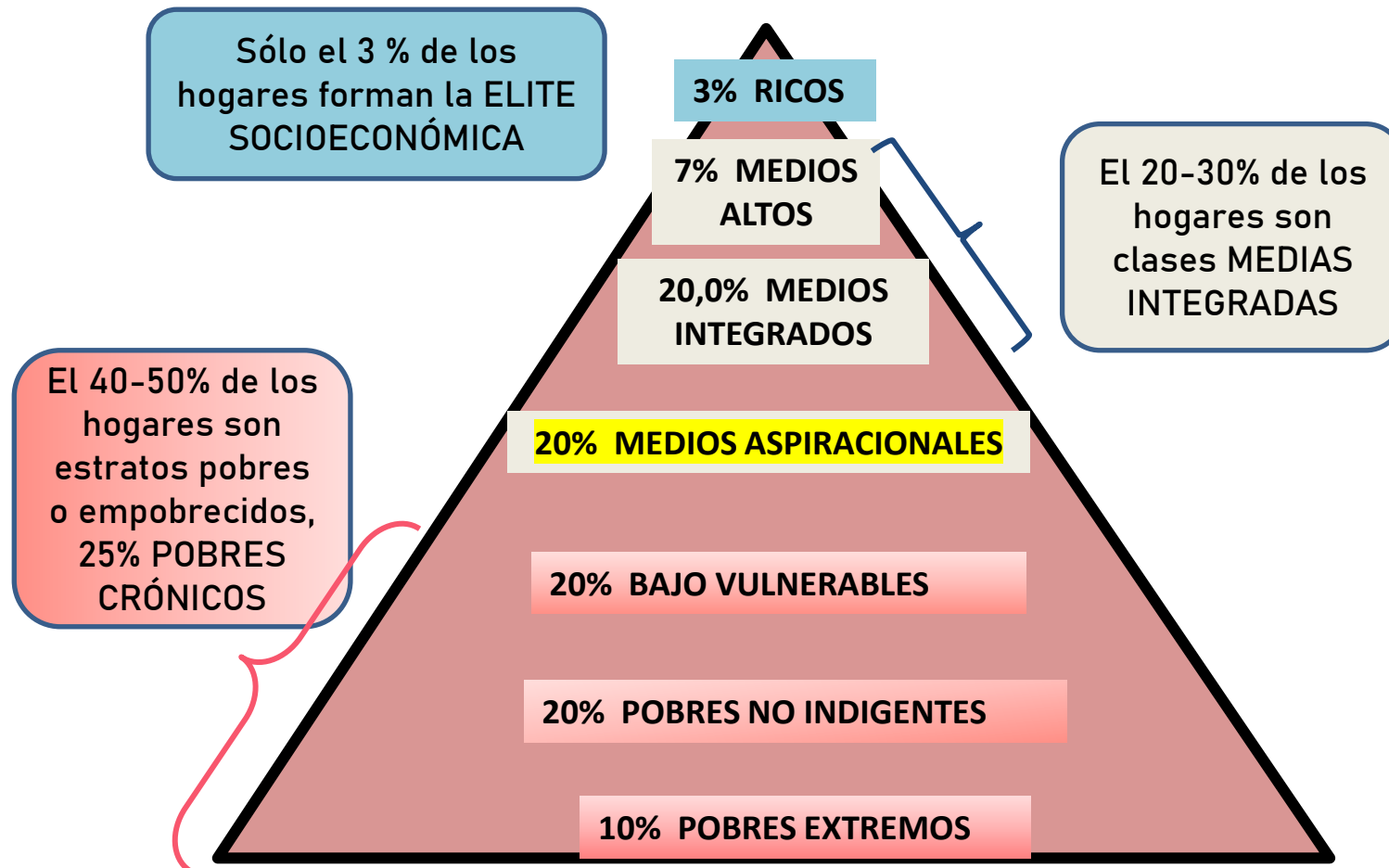
En 2022, el 32% de los niños de la región sufrió pobreza en alguna dimensión (65 millones de niños/as)

PROTECCIÓN SOCIAL

- Los sistemas de protección social, aunque ampliados en algunos países mediante transferencias y pensiones no contributivas, siguen **fragmentados y con coberturas insuficientes**.
- Se observa que el **gasto social depende aún de los ciclos fiscales** y que existe una gran heterogeneidad entre países y subregiones.

Situación social

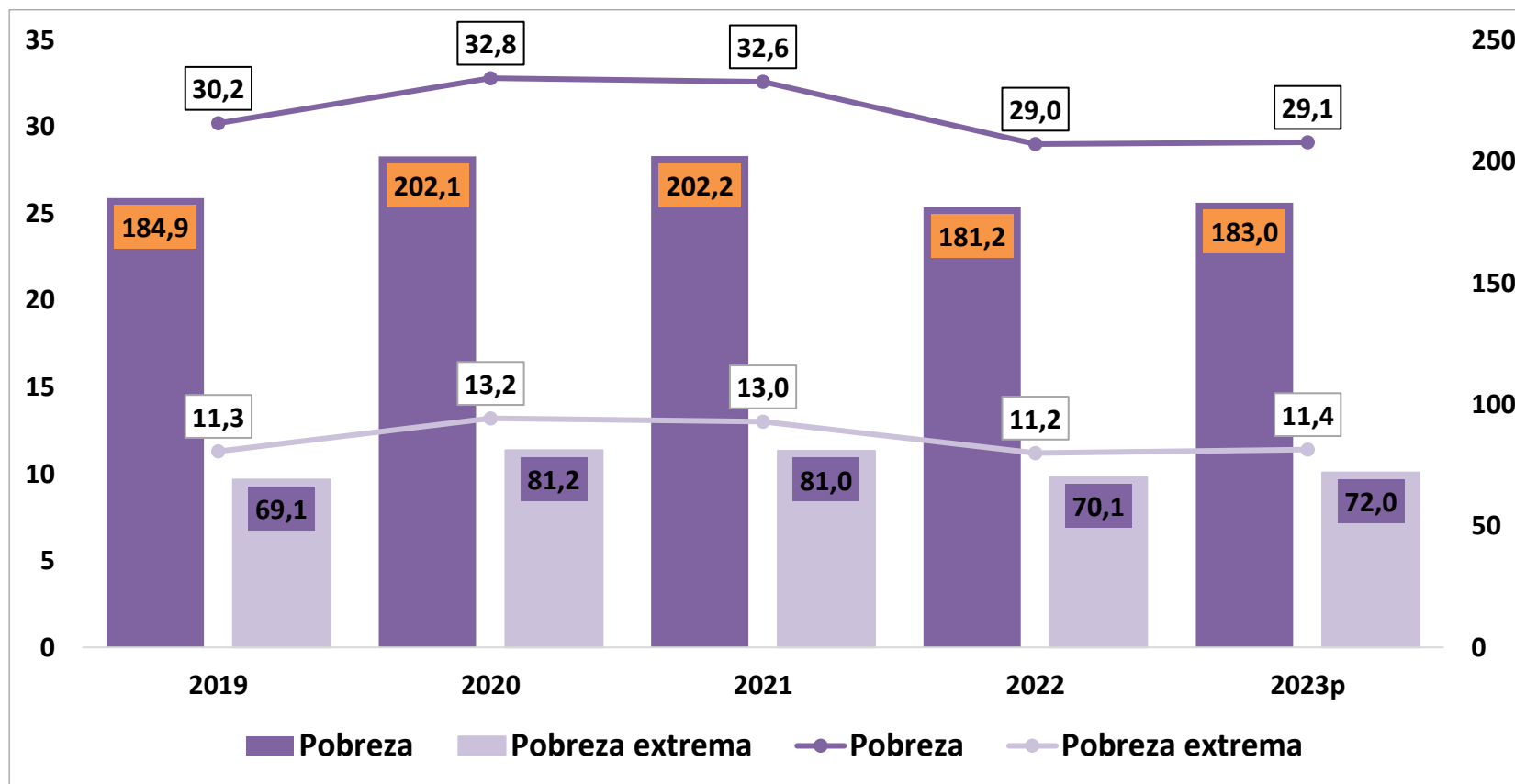
PIRÁMIDE SOCIAL SEGÚN ESTRATOS DE INGRESO EN ALYC



Fuente: Red de Observatorios Sociales de Universidades Católicas de América Latina y el Caribe REDODSAL, con base en datos de las Encuestas de Hogares nacionales de 14 países.

Situación social

Gráfico 1. Evolución de la pobreza por ingresos y de la pobreza extrema, 2019-2023. En porcentajes personas.



Situación social

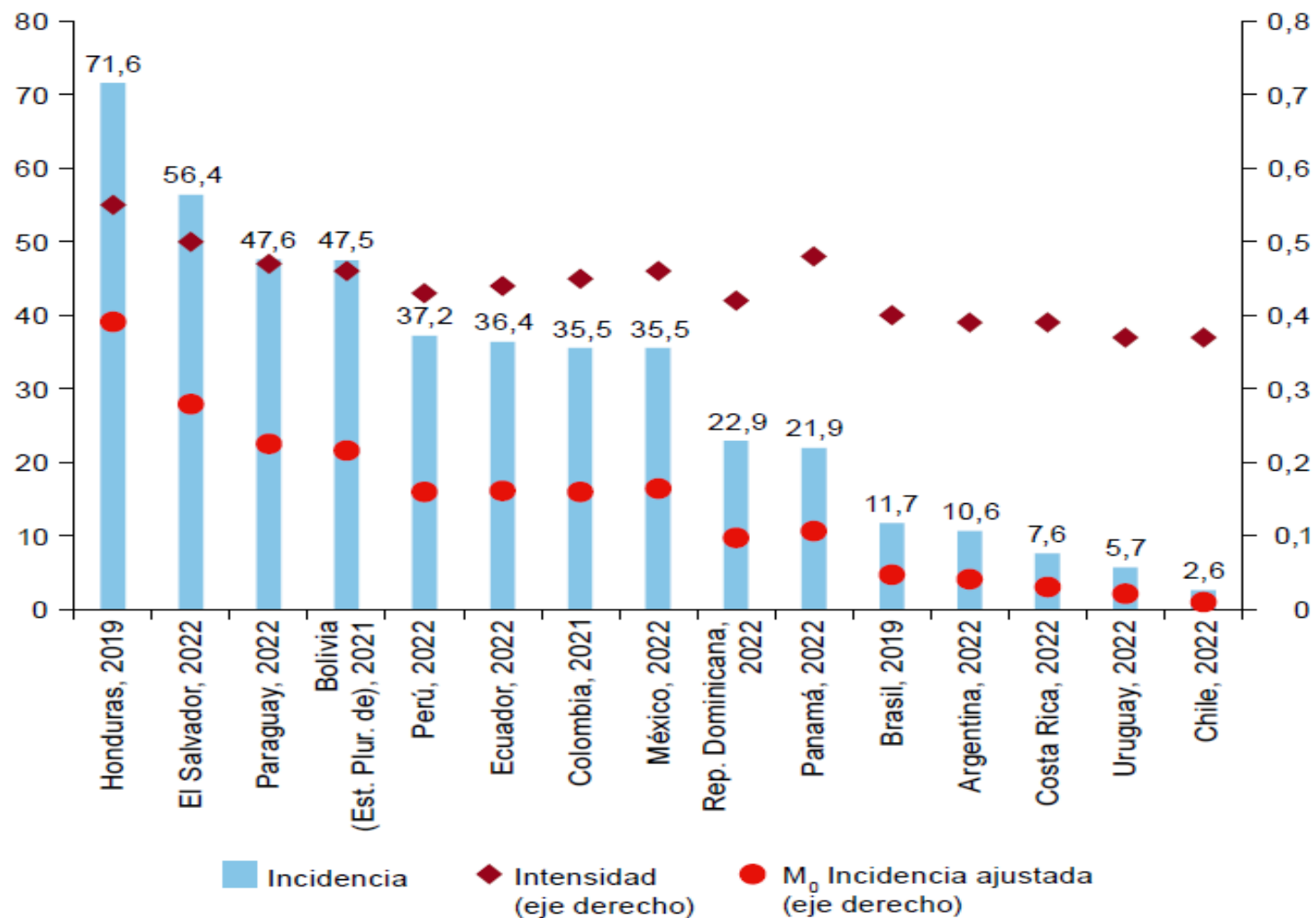
ÍNDICE DE POBREZA MULTIDIMENSIONAL (CEPAL)

- El IPM-AL reconoce las **limitaciones de medir la pobreza exclusivamente por ingresos** y evidencia la persistencia de privaciones en educación, empleo y condiciones habitacionales.
- Aunque **en 2022 se observó cierta recuperación, los niveles siguen por encima de los previos a la crisis del COVID-19**, con mayor incidencia en países como Honduras, El Salvador, Paraguay y Bolivia.

DIMENSIONES					
VIVIENDA		SALUD		EDUCACIÓN	EMPLEO Y PENSIONES
INDICADORES	Condiciones de la vivienda	Agua		Inasistencia o rezago	Inserción laboral
	Hacinamiento	Saneamiento		Logro educativo	Calidad del empleo
	Acceso a internet	Seguro de salud		Analfabetismo	Pensiones

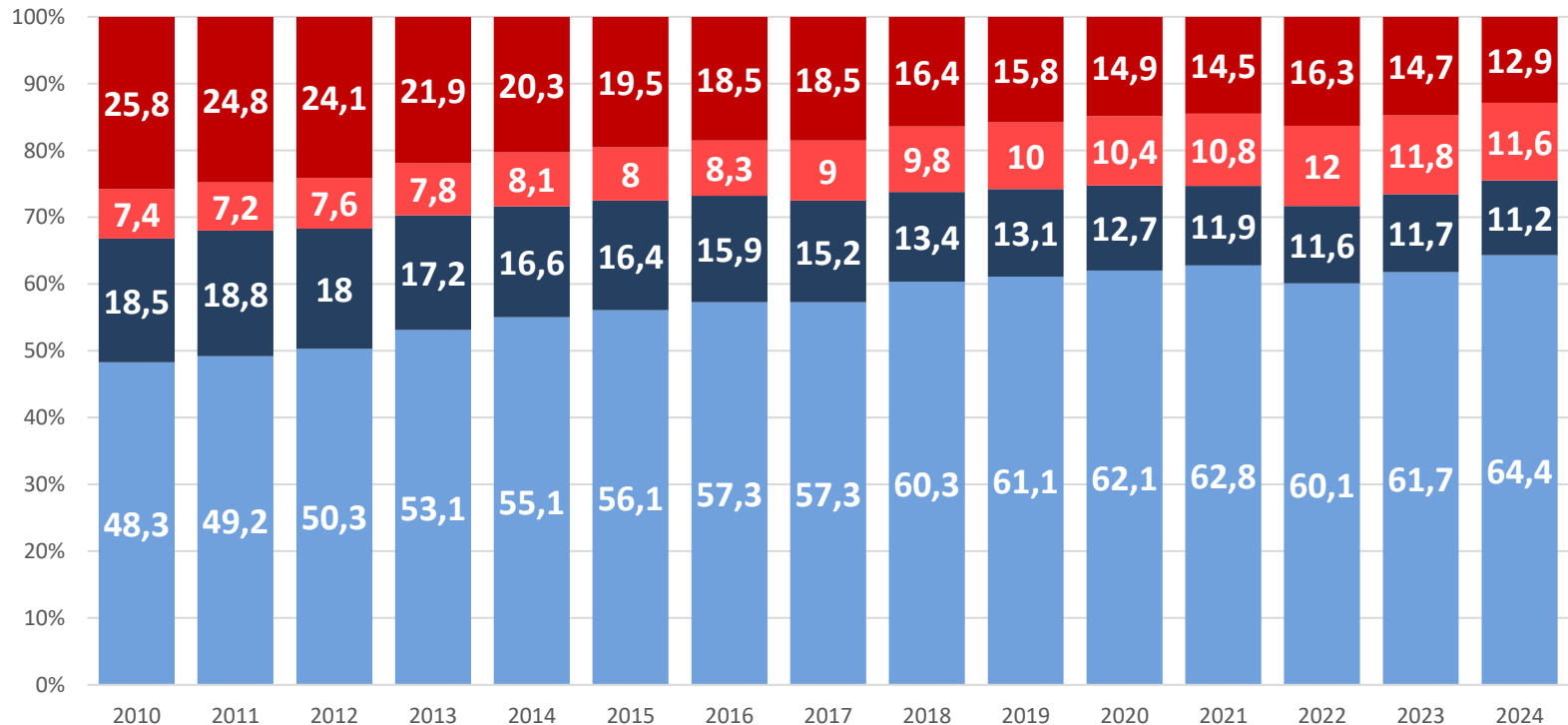
Situación social

Gráfico 2. Indicadores de pobreza multidimensional por país, alrededor de 2022. En porcentajes y valores del índice.



Situación social

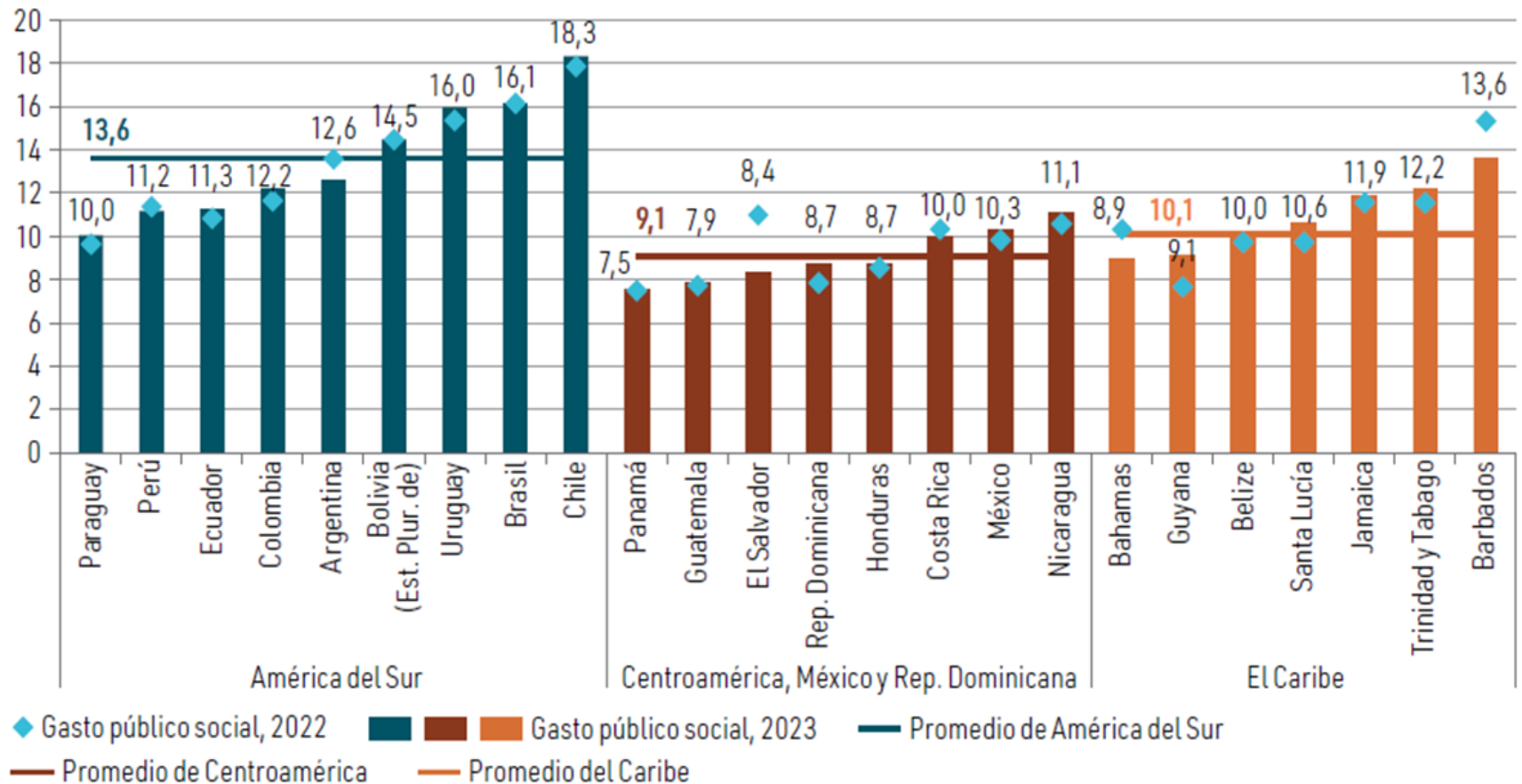
Gráfico 3. Evolución de la pobreza multidimensional y de la pobreza por ingresos, 2008-2022. En porcentajes.



- Personas en situación de pobreza multidimensional y por ingresos
- Personas en situación de pobreza por ingresos
- Personas en situación de pobreza multidimensional
- Personas que no se encuentran en situación de pobreza

Situación social

Gráfico 4. Gasto social del gobierno central, por países y subregiones, 2022 y 2023. En porcentajes del PIB.



Situación política

CALIDAD DEMOCRÁTICA Y CONFIANZA EN INSTITUCIONES

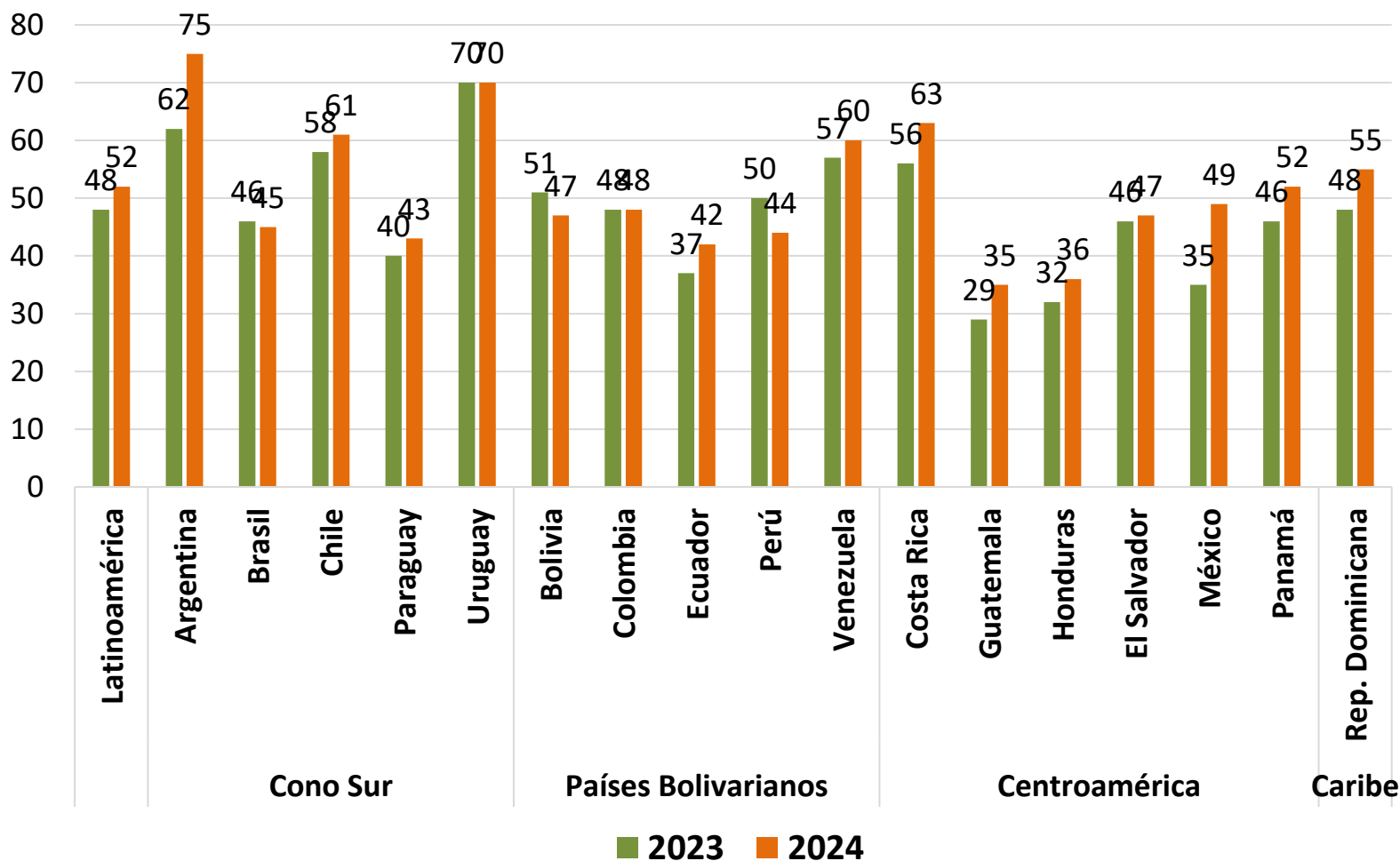
- La región atraviesa un **proceso de erosión democrática gradual**, acompañado de una creciente polarización social y cultural, por la cual **prolifera los regímenes híbridos y autoritarios**.
- A su vez, crece la **tolerancia hacia prácticas autoritarias en regímenes democráticos**.
- El **retorno de Donald Trump** a la presidencia de Estados Unidos redujo los incentivos externos para mantener estándares democráticos y ha legitimado prácticas autoritarias en otras regiones.

CRIMEN ORGANIZADO Y GOBERNANZA PARALELA

- El **crimen organizado** no se manifiesta única –aunque sí principalmente– mediante el narcotráfico: la minería ilegal, la tala indiscriminada, el tráfico de fauna y la trata de personas constituyen **mercados crecientes** que generan altos costos económicos y sociales para los estados.
- En algunos territorios, **estos grupos ejercen formas de 'gobernanza criminal'**, imponiendo reglas, regulando economías ilícitas y supliendo funciones estatales en contextos de debilidad institucional

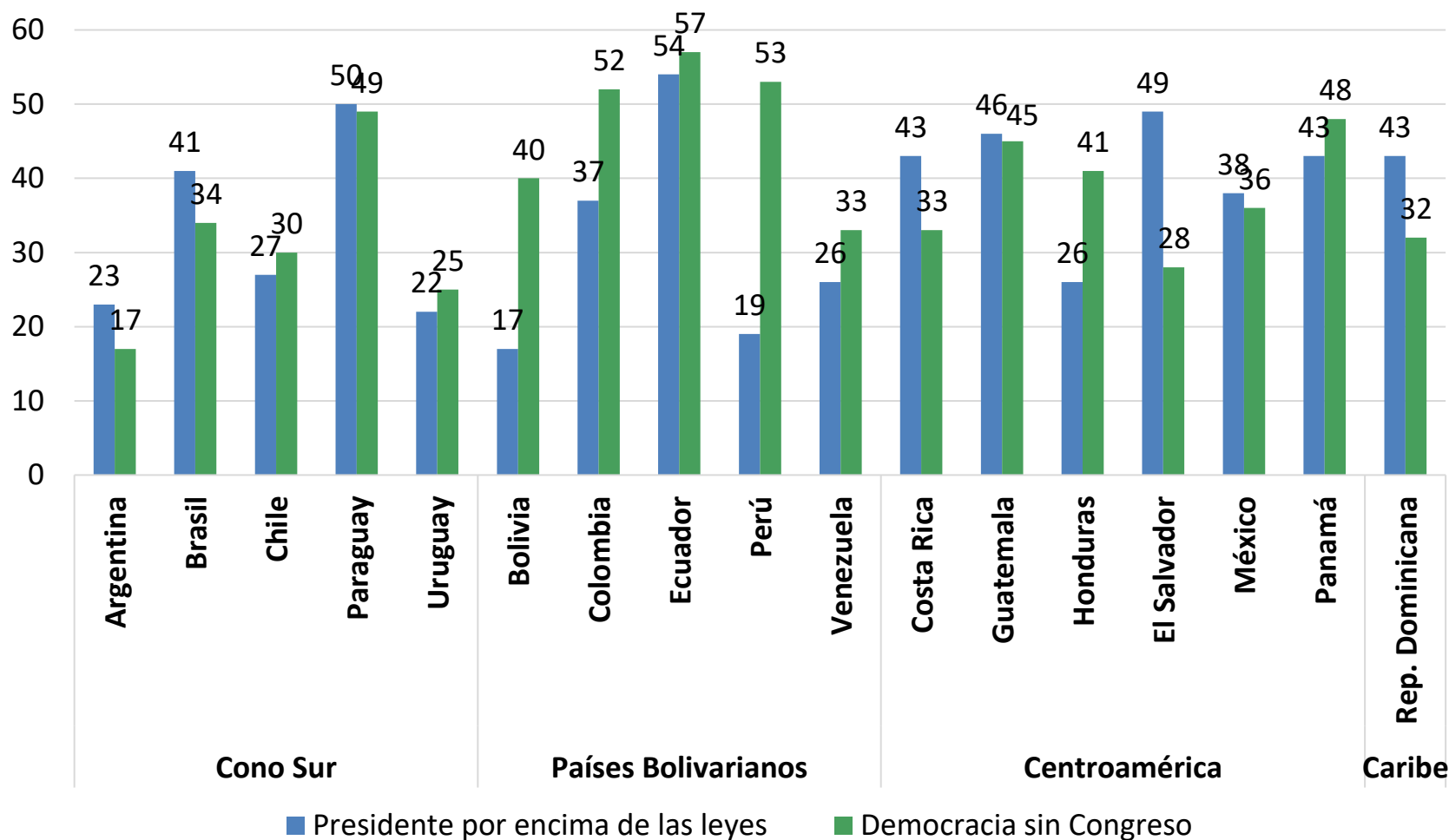
Situación política

Gráfico 1. Nivel de apoyo a la democracia como forma de gobierno preferible a cualquier otra, 2023 vs. 2024. En porcentaje de población. América Latina y el Caribe (total regional y 17 países).



Situación política

Gráfico 2. Nivel de apoyo a las afirmaciones “Está bien que el Presidente pase por encima de las leyes, el parlamento y/o las instituciones con el objeto de resolver los problemas”, y “La democracia puede funcionar sin Congreso Nacional”, 2024. En porcentaje de población. 17 países seleccionados.

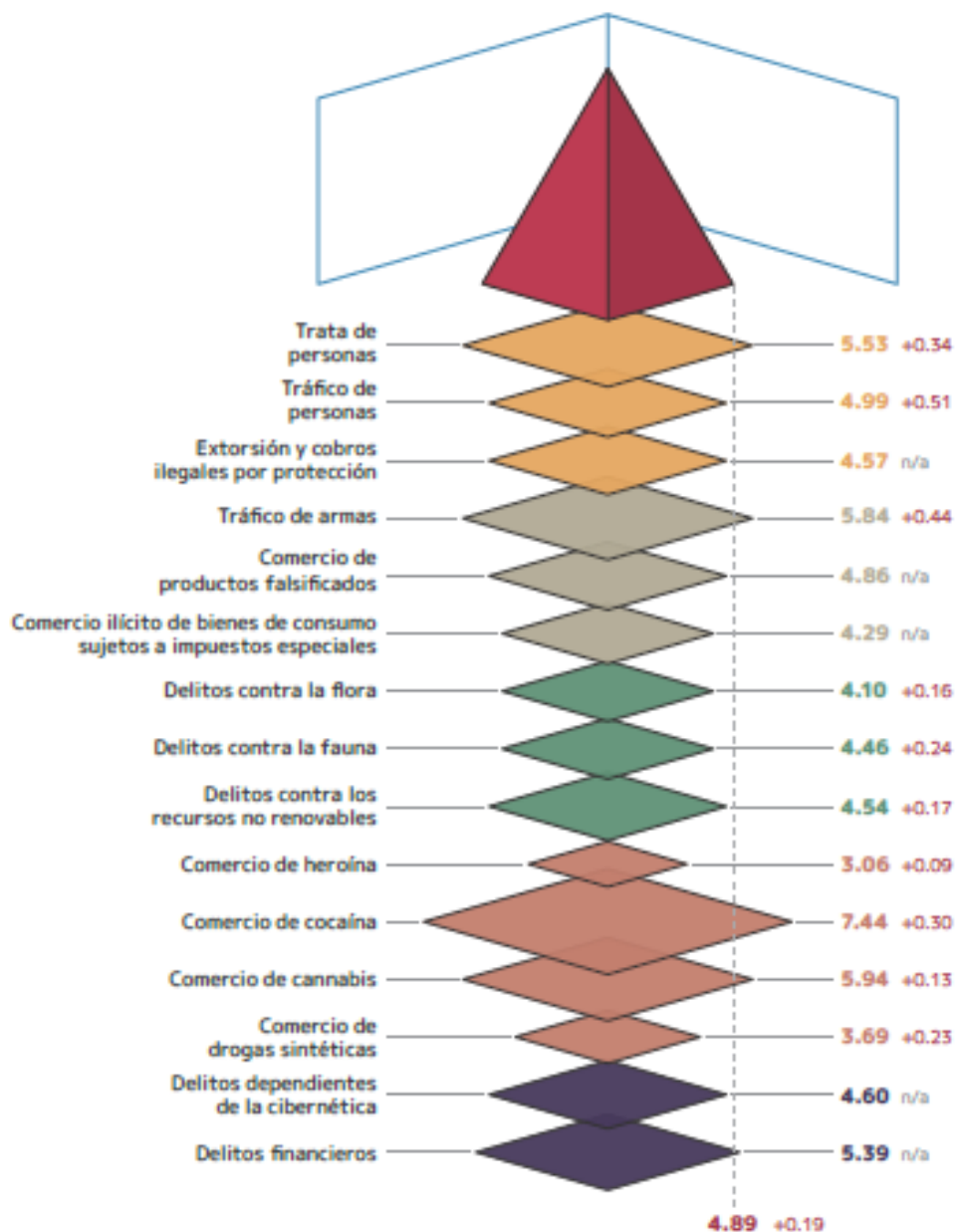


Situación política

Puntuaciones de los mercados criminales, Américas

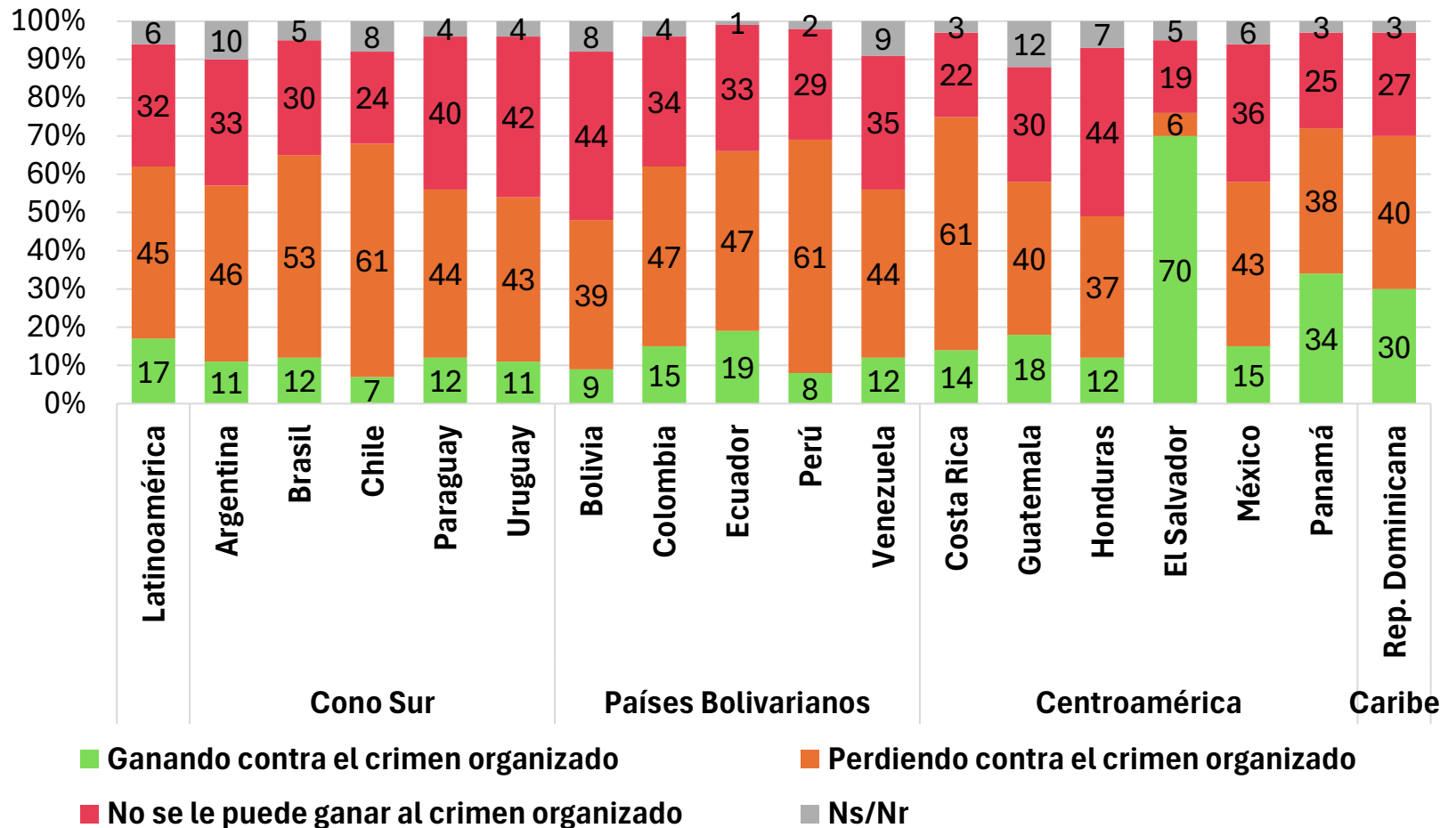
Nota: La puntuación asignada a cada mercado ilegal se expresa en una escala de 1 a 10, donde un valor más alto indica una mayor presencia e incidencia del mercado en el continente. Esta calificación se determina considerando tanto el impacto monetario como no monetario del mercado, e incluye factores como su extensión geográfica (a mayor dispersión, mayor puntaje), el número de personas afectadas o involucradas, el grado de violencia asociado a las actividades ilícitas, y la escasez del recurso que se comercializa de forma ilegal. La segunda columna del índice refleja la variación del puntaje respecto a la medición anterior realizada en 2021. En los casos donde no se indica dicha variación (n/a), se trata de mercados incorporados por primera vez en la edición de 2023.

Fuente: gráfico extraído del “Índice Global de Crimen Organizado 2023”, Global Initiative Against Transnational Organized Crime (2024).



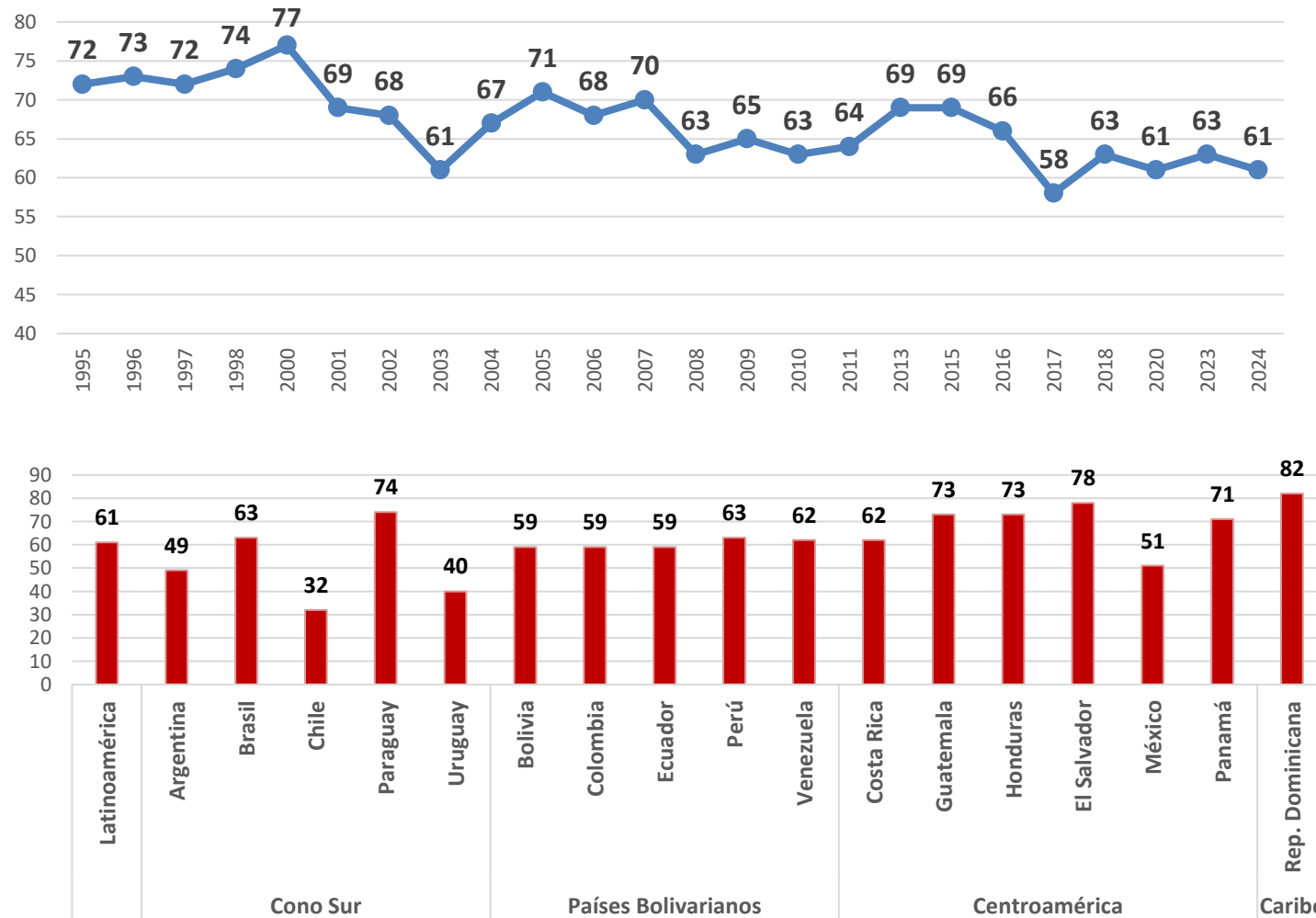
Situación política

Gráfico 3. Percepción sobre la lucha contra el crimen organizado, 2024. En porcentaje de población. América Latina y el Caribe (total regional y 17 países).



Situación política

Gráfico 4 Nivel de confianza en la Iglesia. En % de población, 2024. Total regional y 17 países.



Situación ambiental

CAMBIO CLIMÁTICO Y EVENTOS EXTREMOS

- La dimensión ambiental constituye quizás el mayor desafío estratégico de la región. Los eventos extremos, como sequías, incendios forestales y lluvias torrenciales, provocaron **1,7 millones de desplazamientos internos y pérdidas económicas millonarias en 2024.**

Se proyecta que el recrudecimiento de las condiciones climáticas disminuya el PBI regional en un 12,5 % hacia 2050.

TRANSICIÓN ENERGÉTICA Y EXTRACTIVISMO

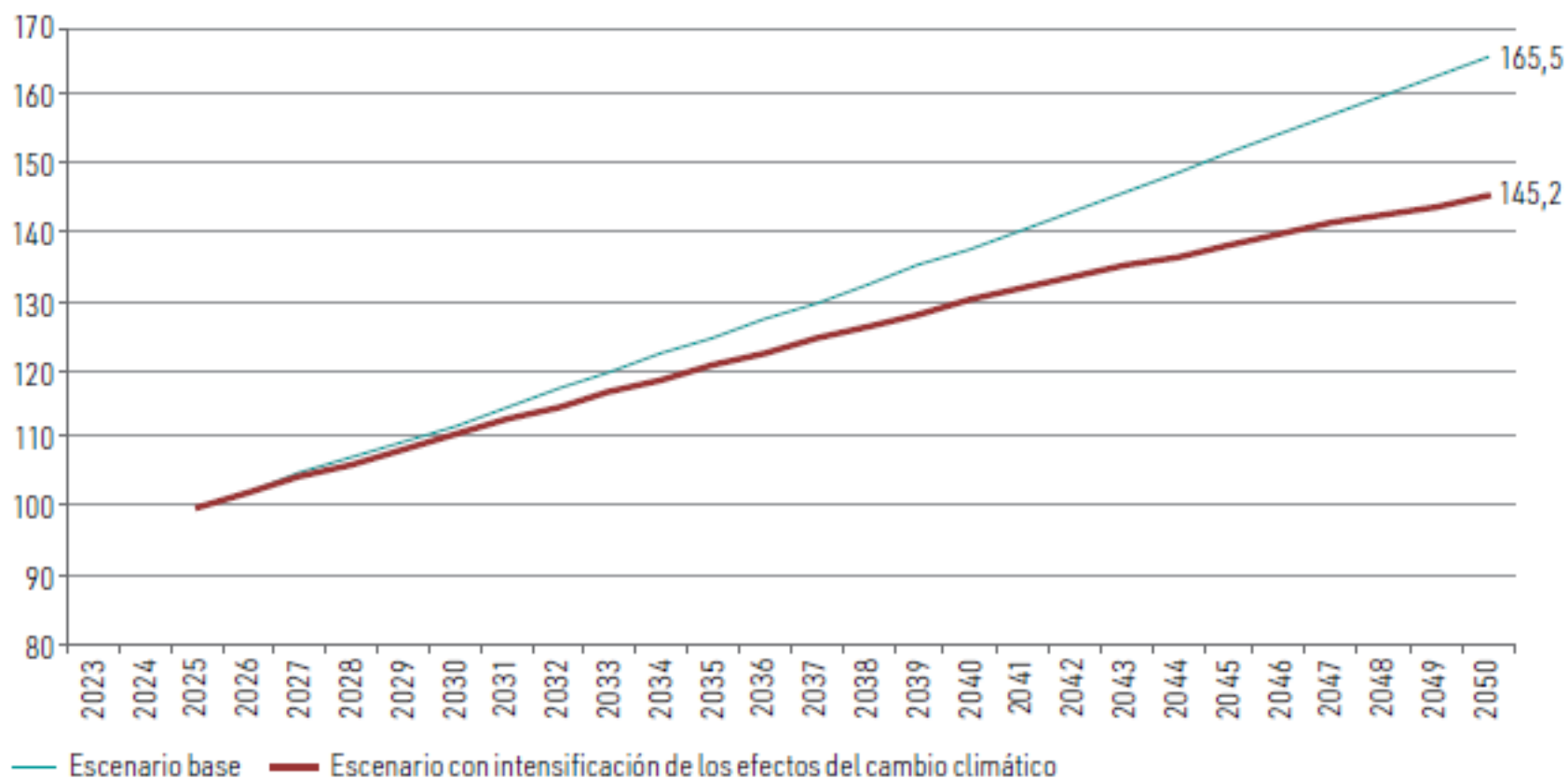
- La región desempeña un **papel clave como proveedora de minerales estratégicos para la transición energética.** Paradójicamente, esto es posible por **proyectos extractivos de alto impacto ambiental.**
- Actualmente hay **284 conflictos activos** relacionados a la expansión minera.

ACCESO AL AGUA

- El “**estrés hídrico**” (oferta de agua potable insuficiente para cubrir las necesidades de las comunidades) se exacerba por episodios de sequía generalizada y un aumento de la demanda de agua potable, generando tensiones sociales y productivas.

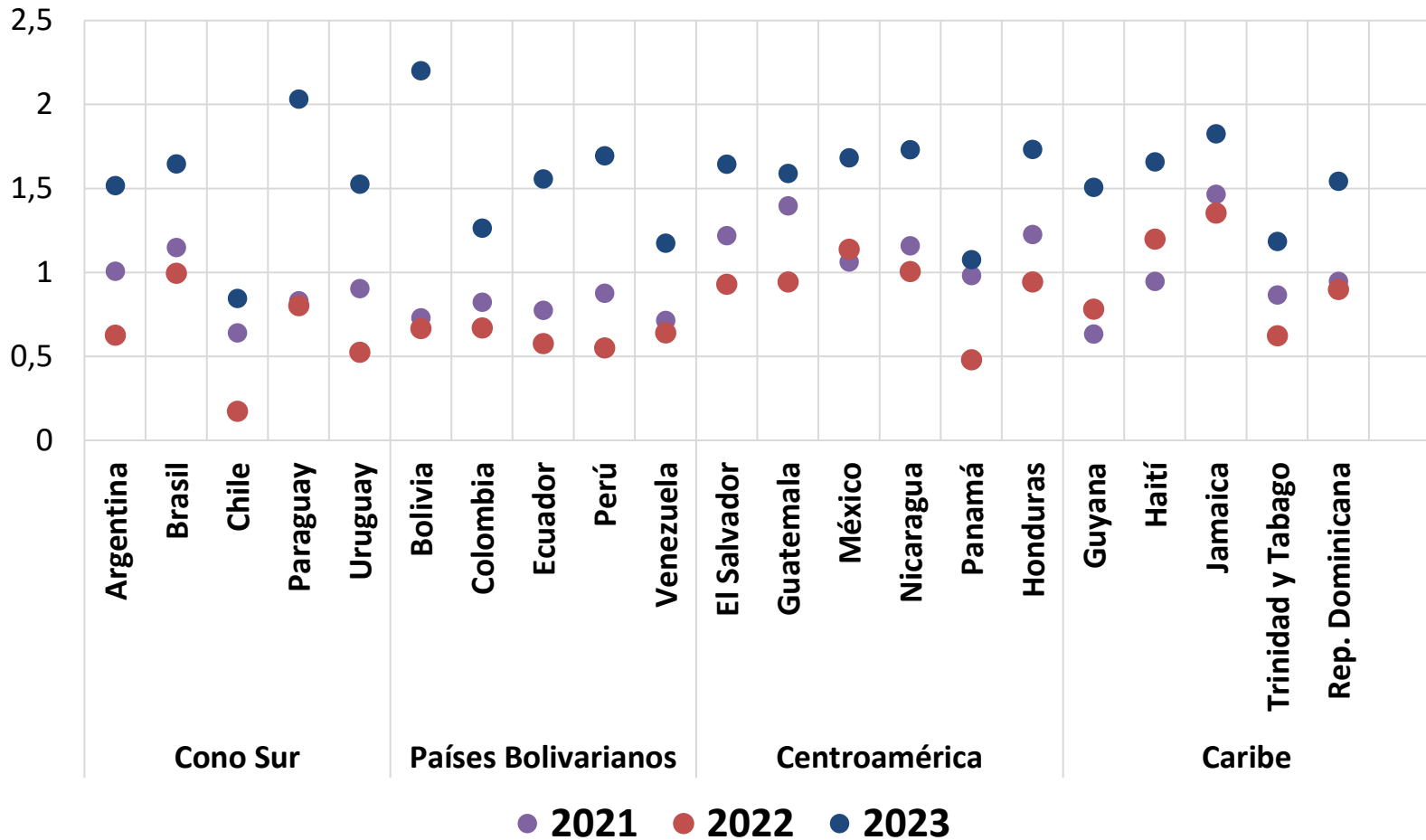
Situación ambiental

Gráfico 1. Evolución del PBI regional en el escenario base (condiciones climáticas actuales) y en el escenario de intensificación de los efectos del cambio climático. Índice: 2025=100, 2025-2050. Total regional de 17 países.



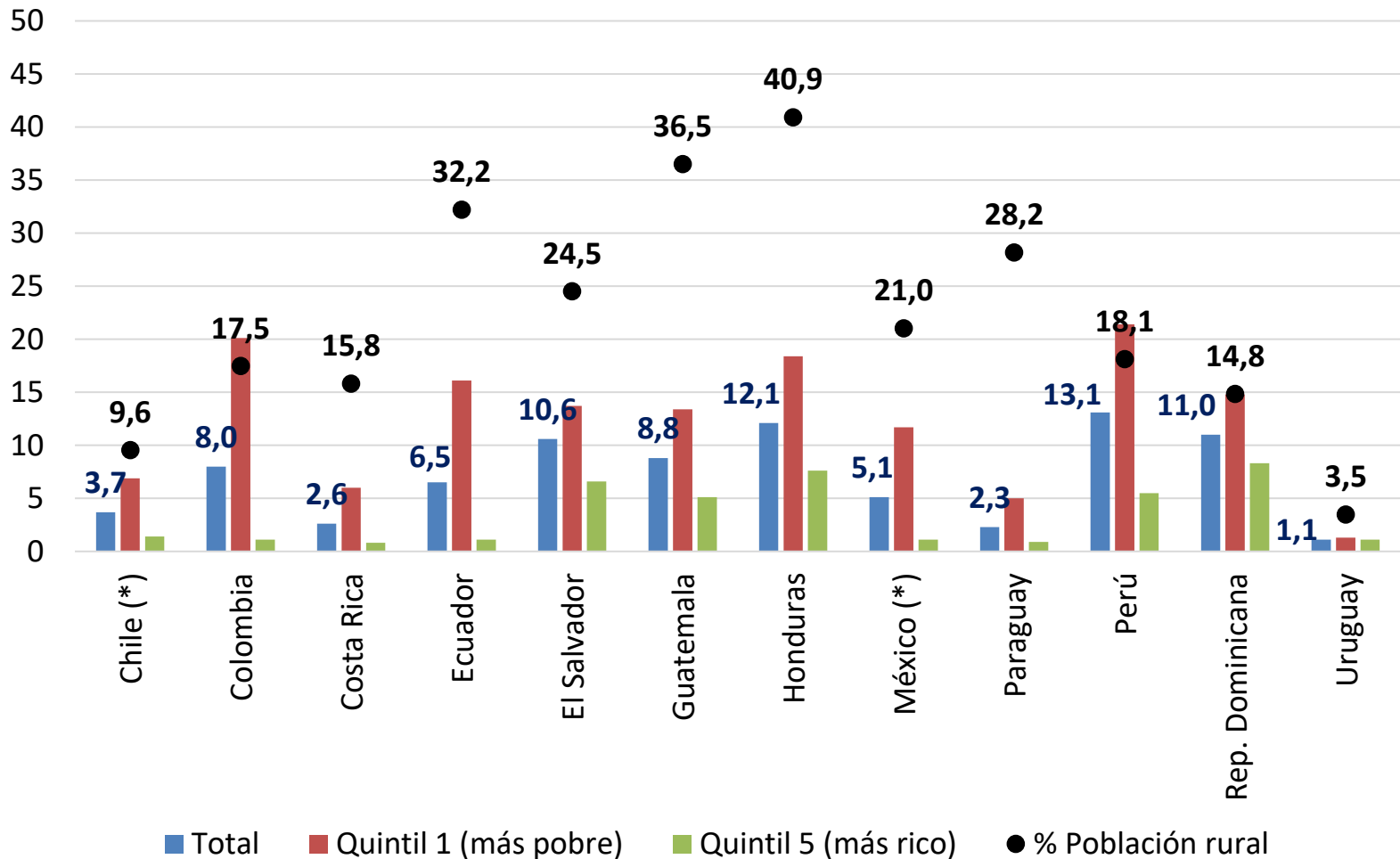
Situación ambiental

Gráfico 2. Variación media de la temperatura de la superficie respecto al período 1951-1980. En grados Celsius. Total regional y 21 países.



Situación ambiental

Gráfico 3. Población sin acceso adecuado a agua potable, por quintil (2023 o último año disponible), y población rural (2025). En porcentaje de población. 12 países seleccionados.



América Latina y el Caribe, Los Signos de nuestro Tiempo



Una región rica en recursos y diversidad, pero que es atravesada por profundas heterogeneidades económicas, inequidades sociales y fragilidad institucional



Las problemáticas estructurales de desigualdad social e informalidad laboral conviven con procesos de concentración económica, modernización acelerada y movilidad de clases medias altas, a la vez que se profundiza el deterioro ambiental, el delito organizado y el debilitamiento democrático.



La región continúa atrapada en una “trampa de baja productividad”: baja innovación, estructuras productivas poco diversificadas y empleos de baja calidad, en el marco de Estados de (sub) bienestar ineficientes controlados por elites político-económicas de diferente origen.



El contexto global -marcado por incertidumbre económica y conflictos geopolíticos- no favorece el avance de un sendero de desarrollo con justicia social, democracia y cuidado de la casa común, si no ocurre un fortalecimiento de la sociedad civil en procura de promover el desarrollo ecológico integral.

Reflexiones finales

La región enfrenta una combinación persistente de estancamiento económico, desigualdades sociales, fragilidad institucional y deterioro ambiental, que se refuerzan mutuamente y limitan las posibilidades de desarrollo inclusivo.

Frente a este panorama, se vuelve imperante ejecutar políticas de largo plazo, cooperación regional y un compromiso ciudadano activo, capaces de articular justicia social, democracia y sostenibilidad ambiental.

En este contexto, la Iglesia latinoamericana es un actor clave para promover conciencia, generar diálogo y fortalecer procesos comunitarios orientados al bien común, ofreciendo una mirada ética que integra fe, dignidad humana y cuidado de la casa común.

La conversión ecológica y social es una invitación a pasar de la lógica del descarte a la fraternidad



¡Muchas gracias!



Observatorio
de la Deuda
Social Argentina

