



PLAN DE ASISTENCIA TÉCNICA DEL OBSERVATORIO
DE LA DEUDA SOCIAL ARGENTINA AL MINISTERIO
DE DESARROLLO SOCIAL 2021-2022

Informe I
Población destinataria del programa Potenciar
Trabajo del Ministerio de Desarrollo Social.
Caracterización General. 2021.

Población destinataria del programa Potenciar Trabajo del Ministerio de Desarrollo Social, caracterización general. 2021

Índice de Contenidos

Resumen ejecutivo	2
Introducción	5
1. Tipo, alcance y cumplimiento de las contraprestaciones laborales o formativas de los destinatarios del programa Potenciar Trabajo del MDS	6
1.1 Nivel de cumplimiento de las prestaciones	6
1.2 Tipo de instituciones en las que los destinatarios del PT realizan las contraprestaciones laborales	11
1.3 Tipo de actividades desarrolladas en las contraprestaciones laborales por los destinatarios del PT	12
1.4 Tipos de capacitaciones realizadas por los destinatarios del PT	13
1.5 Situación de los destinatarios del PT ante la búsqueda de trabajo y el desarrollo de otras actividades laborales	14
1.6 Desarrollo de actividades laborales complementarias a las del PT	15
2. Caracterización de los destinatarios del programa Potenciar Trabajo del MDS según características sociodemográficas	17
Tabla de definición de variables	29
Anexo	32
Ficha técnica de la Encuesta de la Deuda Social Argentina	33

Resumen Ejecutivo

- Se observa que, según los datos de la EDSA 2021, un elevado porcentaje del total de destinatarios del programa Potenciar Trabajo (PT), el 75%, realiza algún tipo de contraprestación laboral, lo cual adelanta la preminencia de la acción productiva en el esquema de prestaciones del MDS. Por otro lado, el 36,1% de los destinatarios del PT realizaron cursos de formación profesional o terminalidad educativa.
- Solamente el 20% de los destinatarios del PT no hacen contraprestación laboral y no realizan cursos de capacitación. El 75,8% de las personas de este grupo realizan trabajo doméstico intensivo no remunerado en su hogar (TDINR). Por lo tanto, solamente el 4,8% de los destinatarios del programa PT no hacen contraprestación laboral, cursos de capacitación ni trabajo doméstico intensivo.
- Se observa que el grupo de destinatarios que no hace contraprestación laboral ni cursos de capacitación está compuesto por un 61,1% de mujeres, casi por igual de jóvenes y adultos (46,4% entre 18 a 34 años, 50% entre 35 a 59 años y 3,6% entre 60 años y más), niveles educativos bajos (2,9% con primario incompleto, 30% con primario completo, 31,4% secundario incompleto y 35,7% con secundario completo y más), mayoritariamente son jefes/as de hogar (42,4% de jefes/as, 27,8% de cónyuges, 25,9% de hijos y 3,9% de otros integrantes del hogar) y su condición socio-residencial es heterogénea (58,3% habitan en barrios con trazado urbano y 41,7% en villas o asentamiento urbanos informales).
- Por otra parte, focalizando en las contraprestaciones laborales, se observa que el 75% del total de las personas destinatarias del programa PT declara estar realizando contraprestación laboral en el momento del relevamiento de la EDSA, la mayoría de ellos lo hacen en organizaciones cooperativas o en organizaciones sociales. Respecto al total de destinatarios, el 34,9% trabaja en una cooperativa de trabajadores, el 22% contrapresta en una organización social, el 14,4% brinda servicios en un organismo público y el 3,5% no pudo identificar el tipo de institución donde realiza la contraprestación laboral.
- Las actividades en las que contra prestan laboralmente los destinatarios del programa PT del MDS presentan la particularidad de no requerir mano de obra especializada, estar asociadas a las organizaciones de base y/o al cuidado de personas necesitadas de asistencia. Con respecto al total de los que realizan contraprestación, el 30,4% la realiza en actividades de servicios comunitarios, el 14,1% en las de agricultura familiar o comunitaria, el 12,3% en servicios ambientales, el 11,3% en la construcción, el 9,0% en actividades de comercio, el 4,9% en recolección de cartón o reciclado, el 3,7% en tareas de cuidado, el 3,0% en la producción de bienes y el 11,1% en rubros no identificados.
- En cuanto a las capacitaciones realizadas por los destinatarios del programa PT del MDS, se observa que el 36,1% del total de las personas destinatarias declara que tomó capacitaciones. Siempre con respecto al total de destinatarios, el 16,1% se capacitó en formación profesional o de oficios, el 5% en terminalidad educativa, el 4,5% en talleres de temáticas específicas (tales como salud, cocina, etc.), el 7,3% se

capacitó pero no puede identificar en que actividad y el 3,3% no pudo responder a esta consulta.

- El 53,1% de los destinatarios no busca trabajo porque considera que ya lo tiene con el programa PT, el 28,3% busca trabajo desde hace más de seis meses, el 11,8% de los destinatarios no busca trabajo y no considera al programa como un trabajo, y el 6,8% busca trabajo hace menos de seis meses.
- En su gran mayoría (68,8%) los destinatarios del programa no realizan otras actividades laborales. Además de ser destinatarios del programa, el 16,3% trabaja como asalariado, el 6,1% tiene un trabajo por cuenta propia no profesional, el 4,6% trabaja en empleos temporarios y el 4,2% trabaja en casas de familias, siendo todos los porcentajes referidos al total de destinatarios del programa. Al especificar el análisis anterior según el sexo de los destinatarios se observa una mayor proporción de mujeres que de varones que no desarrollan actividades laborales extras, 71,7% y 64,3%, respectivamente. El no desarrollo de actividades complementarias es mayor en los destinatarios de 55 años y más (87,1%), que en los de 18 a 34 años (71,2%) y los de 35 a 54 años (65,7%)
- La proporción de mujeres entre los destinatarios del programa PT del MDS es marcadamente mayor que en el total de las personas ocupadas, representan el 63,8% y el 39%, respectivamente. Las distribuciones de edades también presentan, diferencia pero no tan marcadas, con tendencia a una población más joven en el grupo de los destinatarios. Las personas de entre 18 y 34 años representan el 44,4% de los destinatarios y solo el 36% del total de ocupados.
- Por otro lado, se observa que el nivel educativo de los destinatarios del programa PT es marcadamente inferior que el del total de ocupados. Solo el 40,5% de los primeros expresó tener el secundario completo cuando este grupo representa el 60,6% del total de ocupados. En el caso de las mujeres, solo el 49,1% de las destinatarias del programa alcanzaron el nivel de secundario completo cuando en el total de las ocupadas este nivel educativo incluye al 70%. En el caso de los varones la diferencia es aún mayor ya que estos representan el 25,3% y el 54,9%, respectivamente.
- Se observa una menor proporción de jefes/as de hogar en los destinatarios del programa PT que en el total de ocupados, 37,3% y 54,7%, respectivamente. Solo el 28,5% de las mujeres destinatarias del PT son jefas de hogar mientras que sí lo son el 39,1% del total de las ocupadas. En el caso de los varones, 52,8% y 64,9%, respectivamente.
- La incidencia del trabajo doméstico intensivo no remunerado es marcadamente mayor en los destinatarios del PT que en el total de ocupados, 70,7% y 52,8%, respectivamente. Esta diferencia disminuye al considerar el sexo de las personas. El 89,4% de las mujeres destinatarias del programa realizan TDINR y también lo realizan el 86,3% del total de mujeres ocupadas. La realización de TDINR disminuye marcadamente en los hombres, al 37,7% de los destinatarios del programa y al 32,3% del total de ocupados. Además, el TDINR se incrementa en el grupo de destinatarios que no reciben otros ingresos extras al del programa, 82,6% y 68,6%, respectivamente.

- Se observa que solo un 25,2% del total de destinatarios tiene ingresos extras a los del programa. En el caso de las mujeres este porcentaje disminuye al 22% y en el de los varones se ubica en 30,7%. Asimismo, el 28,3% del volumen de ingresos de los hogares de los destinatarios del programa PT del MDS proviene de los ingresos del mismo programa y el 13,9% de otros programas sociales.
- El perfil de destinatarios del programa PT se asemeja a los ocupados con subempleo inestable, por las carencias y vulnerabilidad social que ambos presentan. El 62,7% de los trabajadores con subempleo inestable y el 66,2% de los destinatarios del programa PT del MDS residen en hogares pobres. Los niveles de indigencias en estos grupos de trabajadores son 12,5% y 8,3%, respectivamente. Lo cual expresa la capacidad del programa para colaborar en la salida de la indigencia. Por otra parte, el 58,1% de los destinatarios del programa PT del MDS reside en hogares que perciben transferencia de AUH.
- Por último, se determinó que el 57,4% de los destinatarios del PT nunca tuvieron aportes al sistema de seguridad social, cuando en el total de ocupados este valor es del 30,1%. Con respecto al total de destinatarios del programa, solo el 10,4% poseen monotributo social, el 21,3% están buscando trabajo y el 56,3% expresaron que estarían dispuestos a dejar el programa por otro trabajo de más horas y más remuneración.

Introducción

Este informe constituye la primera entrega de una serie de estudios desarrollados en el marco de un convenio de cooperación técnica entre el Programa del Observatorio de la Deuda Social Argentina de la Universidad Católica Argentina y el Ministerio de Desarrollo Social de la Nación. El propósito del documento es caracterizar a la población destinataria del programa Potenciar Trabajo del Ministerio de Desarrollo Social (en adelante, PT del MDS), identificar el nivel de contraprestaciones que realizan y las particularidades de las mismas.

Específicamente, el documento se propone como **objetivos**:

- Describir el tipo, alcance y cumplimiento de las contraprestaciones laborales o formativas, determinar el tipo de instituciones en las que los destinatarios realizan la contraprestación laboral, identificar el tipo de actividades desarrolladas en las contraprestaciones laborales y el tipo de capacitaciones realizadas, determinar la subjetividad de los destinatarios ante la búsqueda de trabajo y definir el tipo de actividades laborales complementarias realizadas.
- Caracterizar el perfil socioeconómico, socioeducativo y sociodemográfico y, la situación de vulnerabilidad de los destinatarios del PT del MDS.

La fuente de información de este estudio es la **Encuesta de la Deuda Social Argentina – Serie Agenda para la Equidad (EDSA)**. La EDSA es una encuesta multipropósito que implementa anualmente el Programa del Observatorio de la Deuda Social Argentina de la Universidad Católica Argentina desde el 2004. En su relevamiento de 2021, la EDSA incluyó una serie de preguntas específicamente dirigidas a capturar datos de la población de destinatarios de Programas del MDS y, específicamente, del PT. Para orientar a los encuestados se incluyeron referencias a los siguientes programas y denominaciones: Potenciar Trabajo, Hacemos Futuro, Salario Social Complementario, Ellas Hacen, Argentina Trabaja.

Para este estudio se trabajó con dos bases de microdatos. En primer lugar, la base correspondiente a todos los miembros de los hogares urbanos relevados, que ofrece información sobre características socio-ocupacionales y sociodemográficas para el conjunto de la población. A partir de esta base de datos, fue posible contar con información de 224 casos de destinatarios del programa PT del MDS. En segundo lugar, se complementó esta base de datos con la de los respondientes de 18 años y más. En esta base, se dispone de información más desagregada y específica de la ocupación. En

este caso, se contó con 116 respondentes de 18 años y más que declararon ser perceptores del programa PT del MDS.

1. Tipo, alcance y cumplimiento de las contraprestaciones laborales o formativas de los destinatarios del programa Potenciar Trabajo del MDS

El objetivo de esta sección es el de describir el tipo, alcance y cumplimiento de las contraprestaciones laborales y formativas de los destinatarios del programa PT del MDS y caracterizar estas actividades. Se propone que este análisis permita profundizar el conocimiento de las actividades que realizan y la extensión de las mismas. Además, se definen los perfiles de los destinatarios según variables sociodemográficas relevantes, se analiza la relevancia de los ingresos provenientes del programa y se profundiza en la incidencia de la realización de trabajo doméstico intensivo no remunerado por parte de los destinatarios.

1.1 Nivel de cumplimiento de las contraprestaciones

A partir de los datos de la EDSA 2021, se determina el nivel de cumplimiento de la obligación de realizar contraprestaciones que poseen los destinatarios del PT. Desde el punto de vista reglamentario las contraprestaciones pueden ser laborales o de capacitación, tanto de formación profesional como de terminalidad educativa. Además de estas contraprestaciones formales, en este estudio se agrega la identificación de la realización de trabajo doméstico intensivo no remunerado en el interior del hogar (TDINR). Se parte de la premisa que las tareas que deben ser efectuadas en el hogar son múltiples: realización de compras, elaboración de alimentos, atención de nutrición y salud, cuidado y acompañamiento educativo de niños, cuidado de personas con discapacidad y ancianos (incrementado por el envejecimiento poblacional), limpieza y mantenimiento de la vivienda, etc. La no consideración de estas actividades en los estudios laborales deja sin posibilidades de evidenciar y ponderar esfuerzos que son imprescindibles para la reproducción familiar y social y, por consiguiente, se constituyen en una forma “no oficial” de contraprestación.

En primera instancia, es importante analizar la actividad de los destinatarios del PT desde la centralidad de la contraprestación laboral. Un elevado porcentaje, el 75% de los destinatarios del PT relevados por la EDSA 2021, realizan contraprestación laboral.

Analizando en detalle este grupo de personas destinatarias, cuando se identifica la realización o no de otras actividades al mismo tiempo que la contraprestación laboral, se determina que, siempre respecto al total de destinatarios; el 18,8% realiza contraprestación laboral, cursos de capacitación y trabajo doméstico intensivo; el 33% realiza contraprestación laboral y trabajo doméstico intensivo; el 12,3% realiza contraprestación laboral y cursos de capacitación y el 10,9% sólo realiza contraprestación laboral. Al considerar las personas destinatarias que no realizan contraprestación laboral, que son el 25% del total, se determina que el 3,6% realizan cursos de capacitación y trabajo doméstico intensivo, el 1,4% sólo cursos de capacitación, el 15,2% sólo trabajo doméstico intensivo y el 4,8% no hace contraprestación laboral, cursos de capacitación ni trabajo doméstico intensivo; en todos los casos porcentajes respecto del total de destinatarios del PT. Cuadro 1.1

Cuadro 1.1. Distribución del total de destinatarios del programa PT del MDS según la realización de capacitaciones en el último año, recientes contraprestaciones laborales y prestación de trabajo doméstico intensivo no remunerado. Área cubierta por la EDSA 2021
-En porcentaje de personas de 18 años y más, destinatarias del programa PT del MDS-

Realiza contraprestación laboral	75,0%
Cursos de capacitación, contraprestación laboral y trabajo doméstico intensivo	18,8%
Contraprestación laboral y trabajo doméstico intensivo	33,0%
Contraprestación laboral y cursos de capacitación	12,3%
Sólo contraprestación laboral	10,9%
Resto de situaciones	25,0%
Cursos de capacitación y trabajo doméstico intensivo	3,6%
Sólo cursos de capacitación	1,4%
Sólo trabajo doméstico intensivo	15,2%
No hace contraprestación laboral, cursos de capacitación ni trabajo doméstico intensivo	4,8%
Total de destinatarios del programa PT del MDS	100,0%

Fuente: EDSA Agenda para la Equidad (2017-2025), Observatorio de la Deuda Social Argentina, UCA.
Total de casos: 224 destinatarios del PT.

En segunda instancia, se coloca el centro del análisis en la realización de cursos de capacitación, el 36,1% de los destinatarios del PT relevados por la EDSA 2021 realizaron curso de formación profesional o terminalidad educativa. Si se los analiza,

además, según las otras actividades consideradas se observa que, respecto el total de destinatarios, el 18,8% realiza cursos de capacitación, contraprestación laboral y trabajo doméstico intensivo; el 12,3% cursos de capacitación y contraprestación laboral; el 3,6% cursos de capacitación y trabajo doméstico intensivo y el 1,4% sólo cursos de capacitación. Si se considera a los que no realizan capacitación y se encuentran en otra situación, que son el 63,9% del total de destinatarios del PT, el 33,0% realiza contraprestación laboral y trabajo doméstico intensivo, el 10,9% sólo contraprestación laboral, el 15,2% sólo trabajo doméstico intensivo y el 4,8% no hace contraprestación laboral, cursos de capacitación ni trabajo doméstico intensivo; todos los porcentajes respecto del total de destinatarios. Cuadro 1.2

Cuadro 1.2. Distribución del total de destinatarios del programa PT del MDS según la realización de capacitaciones en el último año, recientes contraprestaciones laborales y prestación de trabajo doméstico intensivo no remunerado. Área cubierta por la EDSA 2021

-En porcentaje de personas de 18 años y más, destinatarias del programa PT del MDS-

Realiza cursos de capacitación	36,1%
Cursos de capacitación, contraprestación laboral y trabajo doméstico intensivo	18,8%
Cursos de capacitación y contraprestación laboral	12,3%
Cursos de capacitación y trabajo doméstico intensivo	3,6%
Sólo cursos de capacitación	1,4%
Resto de situaciones	63,9%
Contraprestación laboral y trabajo doméstico intensivo	33,0%
Sólo contraprestación laboral	10,9%
Sólo trabajo doméstico intensivo	15,2%
No hace contraprestación laboral, cursos de capacitación ni trabajo doméstico intensivo	4,8%
Total de destinatarios del programa PT del MDS	100,0%

Fuente: EDSA Agenda para la Equidad (2017-2025), Observatorio de la Deuda Social Argentina, UCA.
Total de casos: 224 destinatarios del PT.

Finalmente, la importancia social del trabajo al interior de los hogares nos lleva a presentar una alternativa de análisis focalizada en el trabajo doméstico intensivo no remunerado. Un elevado porcentaje, el 70,6%, de las personas destinatarias del PT realiza trabajo doméstico intensivo. La consideración de la realización de las otras actividades nos muestra que, respecto al total de destinatarios del PT, el 18,8% realiza trabajo doméstico intensivo, contraprestación laboral y cursos de capacitación, el 33% contraprestación laboral y trabajo doméstico intensivo, el 3,6% cursos de capacitación

y trabajo doméstico intensivo y, el 15,2% sólo realiza trabajo doméstico intensivo. El grupo de destinatarios que no realiza trabajo doméstico intensivo representa el 29,4% del total de destinatarios. Siempre con respecto al total, el 12,3% realizó cursos de capacitación y contraprestación laboral, el 10,9% sólo contraprestación laboral, el 1,4% sólo cursos de capacitación y el 4,8% no hace contraprestación laboral, cursos de capacitación ni trabajo doméstico intensivo. Cuadro 1.3

Cuadro 1.3. Distribución del total de destinatarios del programa PT del MDS según la realización de capacitaciones en el último año, recientes contraprestaciones laborales y prestación de trabajo doméstico intensivo no remunerado. Área cubierta por la EDSA 2021

-En porcentaje de personas de 18 años y más, destinatarias del programa PT del MDS-

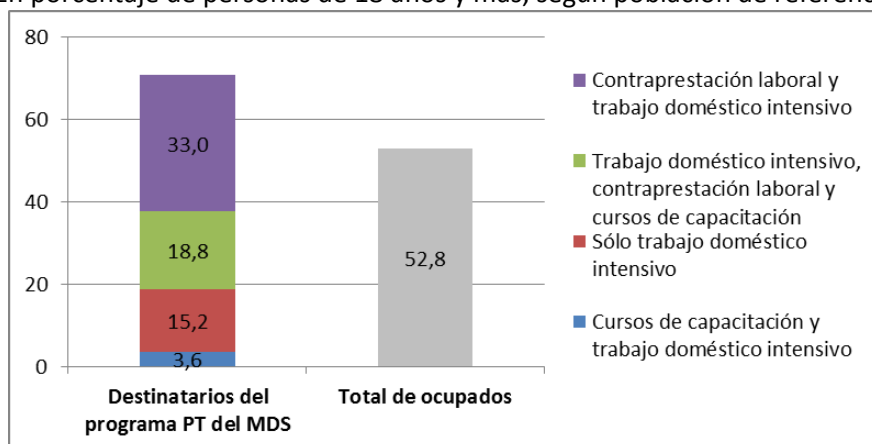
Realiza trabajo doméstico intensivo	70,6%
Trabajo doméstico intensivo, contraprestación laboral y cursos de capacitación	18,8%
Contraprestación laboral y trabajo doméstico intensivo	33,0%
Cursos de capacitación y trabajo doméstico intensivo	3,6%
Sólo trabajo doméstico intensivo	15,2%
Resto de situaciones	29,4%
Cursos de capacitación y contraprestación laboral	12,3%
Sólo contraprestación laboral	10,9%
Sólo cursos de capacitación	1,4%
No hace contraprestación laboral, cursos de capacitación ni trabajo doméstico intensivo	4,8%
Total de destinatarios del programa PT del MDS	100,0%

Fuente: EDSA Agenda para la Equidad (2017-2025), Observatorio de la Deuda Social Argentina, UCA.

Total de casos: 224 destinatarios del PT.

Considerando en el análisis a la totalidad de las personas ocupadas, se verifica que la realización de trabajo doméstico intensivo no remunerado es mayor en los destinatarios del programa PT del MDS que en el total de ocupados, 70,6% y 52,8%, respectivamente. Tal como se adelantó anteriormente, la mayor proporción de destinatarios que realizan TDINR está integrada por un grupo que además hace contraprestación laboral (33%) y en menor medida por los que además hacen contraprestación laboral y cursos de capacitación (18,8%) y los que además de TDINR realizan cursos de capacitación (3,6%); siendo todos los porcentajes referidos al total de destinatarios del PT. Sólo un 15,2% del total de destinatarios realizar solamente trabajo doméstico intensivo. Gráfico 1.1

Gráfico 1.1. Incidencia del trabajo doméstico intensivo en los destinatarios del programa PT del MDS, según la realización de capacitaciones en el último año y de recientes contraprestaciones laborales, y en el total de ocupados. Área cubierta por la EDSA 2021
 -En porcentaje de personas de 18 años y más, según población de referencia-



Fuente: EDSA Agenda para la Equidad (2017-2025), Observatorio de la Deuda Social Argentina, UCA.
 Total de casos: 224 destinatarios del PT y 8.069 ocupados.

Además, con el fin de determinar las particularidades de los destinatarios según una selección de variables sociodemográficas, se los clasifica en cuatro grupos según la combinación de realizar/no realizar contraprestación laboral y de realizar/no realizar capacitación. En primera instancia, se observa que el grupo de destinatarios que no hace contraprestación laboral ni cursos de capacitación está compuesto por un 61,1% de mujeres, casi por igual de jóvenes y adultos (46,4% entre 18 a 34 años, 50% entre 35 a 59 años y 3,6% entre 60 años y más), niveles educativos bajos (2,9% con primario incompleto, 30% con primario completo, 31,4% secundario incompleto y 35,7% con secundario completo y más), mayoritariamente son jefes/as de hogar (42,4% de jefes/as, 27,8% de cónyuges, 25,9% de hijos y 3,9% de otros integrantes del hogar) y su condición socio-residencial es heterogénea (58,3% habitan en barrios con trazado urbano y 41,7% en villas o asentamiento urbanos informales). Tabla A.1 del anexo.

El segundo grupo, los destinatarios del programa PT que declaran que sólo hacen contraprestación laboral presentan un perfil de 64,1% de mujeres, son relativamente jóvenes (51,8% entre 18 a 34 años, 46% entre 35 a 59 años y 2,3% entre 60 años y más), de niveles educativos bajos (8,9% con primario incompleto, 33,7% con primario completo, 21,3% con secundario incompleto y 36,2% con secundario completo y más), preferentemente jefes/as de hogar (40% de jefes/as, 19,1% de cónyuges, 28,8% de hijos/as y 12,1% de otros familiares) y residen mayoritariamente en villas o

asentamiento urbanos informales (41,2% en barrios con trazado urbano y 58,8% en villas o asentamiento urbanos informales). Tabla A.1 del anexo.

El tercero de los grupos, destinatarios de programas que sólo realizan cursos de capacitación se aprecia que poseen menor nivel de vulnerabilidad que el resto de los destinatarios; son mayoritariamente mujeres (69,7%), tienden a ser adultos (43,2% entre 18 a 34 años, 54,5% entre 35 a 59 años y 2,3% entre 60 años y más), de un mayor nivel de instrucción que el resto de los grupos de destinatarios (17,2% con primario completo, 36,9% con secundario incompleto y 45,9% con secundario completo y más), menor presencia relativa de jefes/as (29,1% de jefe/as, 28,1% de cónyuges, 25,9% de hijo/a y 16,9% de otros familiares) y una menor proporción reside en barrios sin trazado urbano (84% habitan en barrios con trazado urbano y 16,1% en villas o asentamiento urbanos informales). Tabla A.1 del anexo.

El último grupo configurado, los destinatarios que hacen contraprestación laboral y cursos de capacitación, presenta un 64,1% de mujeres, prevalecen los adultos (32,8% entre 18 a 34 años, 62,1% entre 35 a 59 años y 5,1% entre 60 años y más), de mayor nivel educativo que el resto de los grupos (0,6% con primario incompleto, 16,5% con primario completo, 34,2% con secundario incompleto y 48,7% con secundario completo y más), menor proporción de jefes/as (31,4% son jefes/as, 41,1% son cónyuges, 26,1% son hijos/as y 1,4% son otros familiares) y una condición residencia heterogénea (52,2% residen en barrios con trazado urbano y 47,8% en villas o asentamiento urbanos informales). Tabla A.1 del anexo.

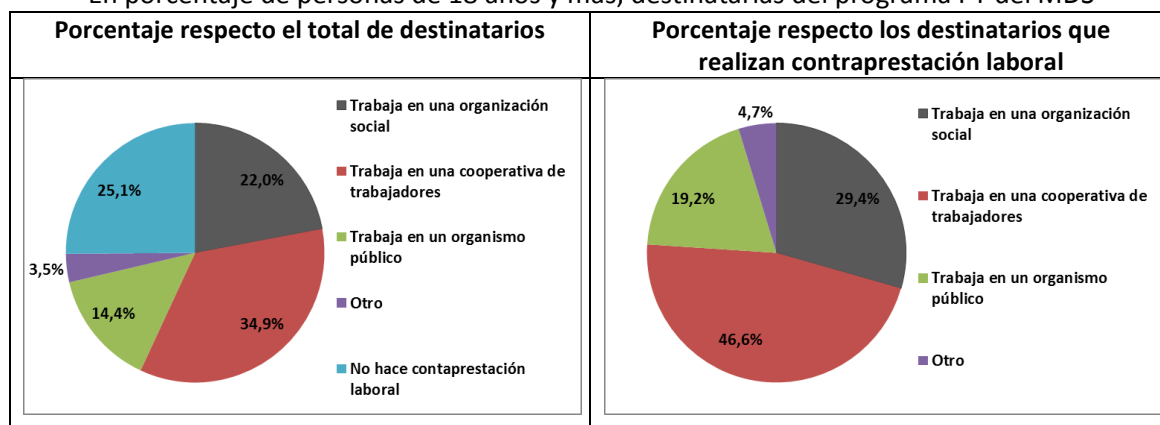
1.2 Tipo de institución en las que los destinatarios del PT realizan las contraprestaciones laborales

Por otra parte, focalizando en las contraprestaciones laborales, se observa que el 75% del total de las personas destinatarias del programa PT declara estar realizando contraprestación laboral en el momento del relevamiento de la EDSA, la mayoría de ellos lo hacen en organizaciones cooperativas o en organizaciones sociales. Respecto el total de destinatarios, el 34,9% trabaja en una cooperativa de trabajadores, el 22% contrapresta en una organización social, el 14,4% brinda servicios en un organismo público y el 3,5% no pudo identificar el tipo de institución donde realiza la contraprestación laboral. Si se utiliza como base de referencia solamente a los

destinatarios de programas que contraprestan laboralmente, estos porcentajes son de 46,6% en el caso de los que se ocupan en cooperativas de trabajadores, 29,4% en organizaciones sociales, 19,2% en organismos públicos y 4,7% en otro tipo de institución. Gráfico 1.2

Gráfico 1.2. Distribución de los destinatarios del programa PT del MDS según el lugar de realización de la contraprestación laboral. Área cubierta por la EDSA 2021

-En porcentaje de personas de 18 años y más, destinatarias del programa PT del MDS-



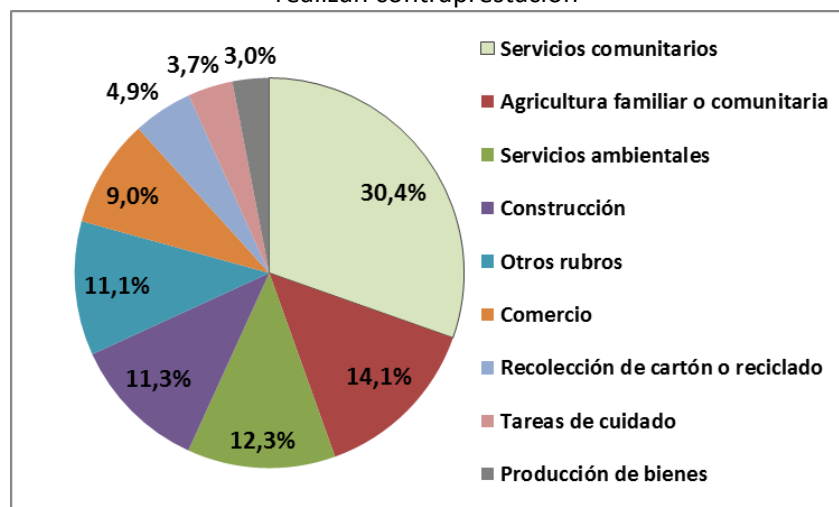
Fuente: EDSA Agenda para la Equidad (2017-2025), Observatorio de la Deuda Social Argentina, UCA.
Total de casos: 224 destinatarios del PT y 168 destinatarios que realizan contraprestación laboral.

1.3 Tipo de actividades desarrolladas en las contraprestaciones laborales por los destinatarios del PT

Las actividades en las que contraprestan laboralmente los destinatarios de los programas de empleo del MDS presentan la particularidad de no requerir mano de obra especializada, estar asociadas a las organizaciones de base y/o al cuidado de personas necesitadas de asistencia. Con respecto al total de los que realizan contraprestación laboral, el 30,4% realiza actividades de servicios comunitarios, el 14,1% de agricultura familiar o comunitaria, el 12,3% de servicios ambientales, el 11,3% de la construcción, el 9,0% actividades de comercio, el 4,9% de recolección de cartón o reciclado, el 3,7% en tareas de cuidado, el 3,0% en la producción de bienes y el 11,1% en rubros no identificados. Gráfico 1.3

Gráfico 1.3. Distribución de los destinatarios del programa PT del MDS según el tipo de actividad de la contraprestación. Área cubierta por la EDSA 2021

-En porcentaje de personas de 18 años y más, destinatarias del programa PT del MDS que realizan contraprestación-



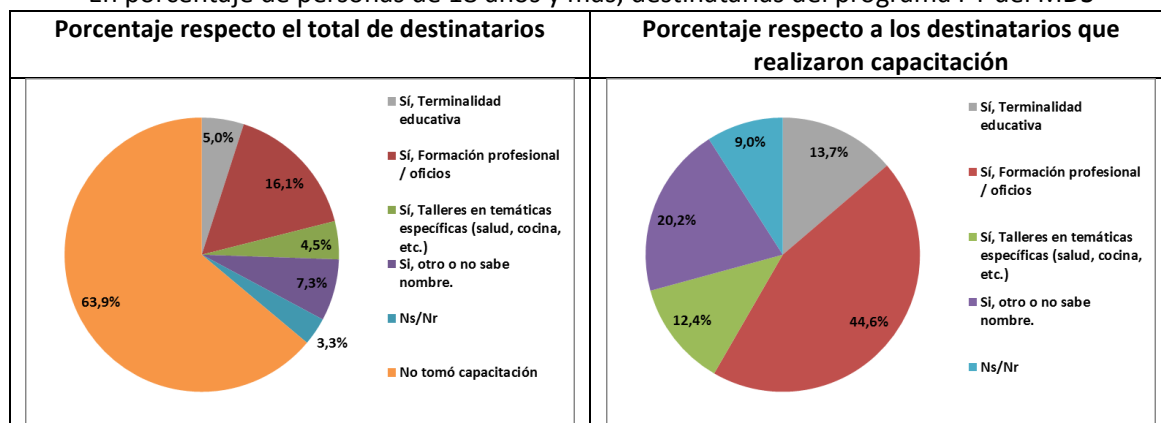
Fuente: EDSA Agenda para la Equidad (2017-2025), Observatorio de la Deuda Social Argentina, UCA.
Total de casos: 168 destinatarios que realizan contraprestación laboral.

1.4 Tipos de capacitaciones realizadas por los destinatarios del PT

En cuanto a las capacitaciones realizadas por los destinatarios del programa PT del MDS, se observa que el 36,1% del total de las personas destinatarias declara que tomó capacitaciones. Siempre con respecto al total de destinatarios, el 16,1% se capacitó en formación profesional o de oficios, el 5% en terminalidad educativa, el 4,5% en talleres de temáticas específicas (tales como salud, cocina, etc.), el 7,3% se capacitó pero no puede identificar en que actividad y el 3,3% no pudo responder a esta consulta. Si se utiliza como base de referencia solamente a los destinatarios que realizaron capacitaciones, estos porcentajes pasan a el 44,6% se capacitó en formación profesional o de oficios, el 13,7% en terminalidad educativa, el 12,4% en talleres de temáticas específicas, el 20,2% se capacitó pero no puede identificar en que actividad y el 9% no pudo responder a esta consulta. Gráfico 1.4

Gráfico 1.4. Distribución de destinatarios del programa PT del MDS según el tipo de capacitación realizada en el último año. Área cubierta por la EDSA. 2021

-En porcentaje de personas de 18 años y más, destinatarias del programa PT del MDS-



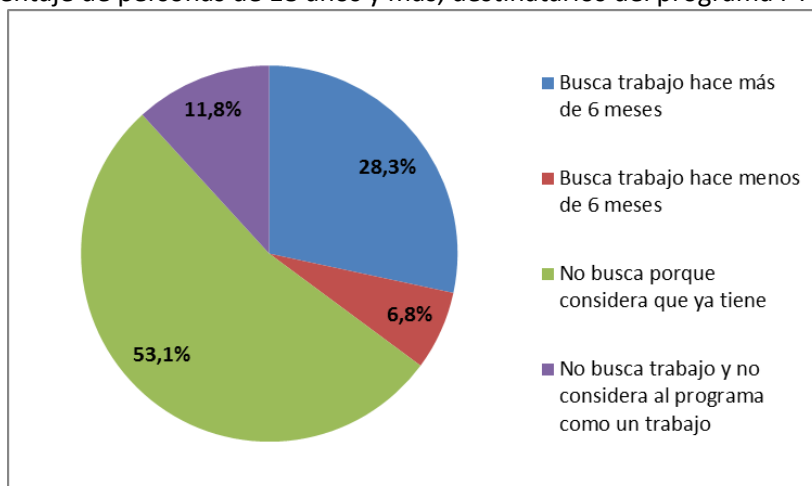
Fuente: EDSA Agenda para la Equidad (2017-2025), Observatorio de la Deuda Social Argentina, UCA.
Total de casos: 224 destinatarios del PT y 81 destinatarios que realizan capacitación.

1.5 Situación de los destinatarios del PT ante la búsqueda de trabajo y el desarrollo de otras actividades laborales

En otro orden de cosas, se puede profundizar sobre la apreciación que tienen los destinatarios del programa PT del MDS sobre considerar a su actividad como laboral y con respecto a la búsqueda de trabajo. A partir de estos conceptos se pudo identificar que el 53,1% de los destinatarios no busca trabajo porque considera que ya lo tiene con el programa, el 28,3% busca trabajo desde hace más de seis meses, el 11,8% de los destinatarios no busca trabajo y no considera al programa como un trabajo y, el 6,8% busca trabajo hace menos de seis meses. Gráfico 1.5

Gráfico 1.5. Distribución de los destinatarios del programa PT del MDS según su situación ante la búsqueda de trabajo. Área cubierta por la EDSA 2021

-En porcentaje de personas de 18 años y más, destinatarios del programa PT del MDS-



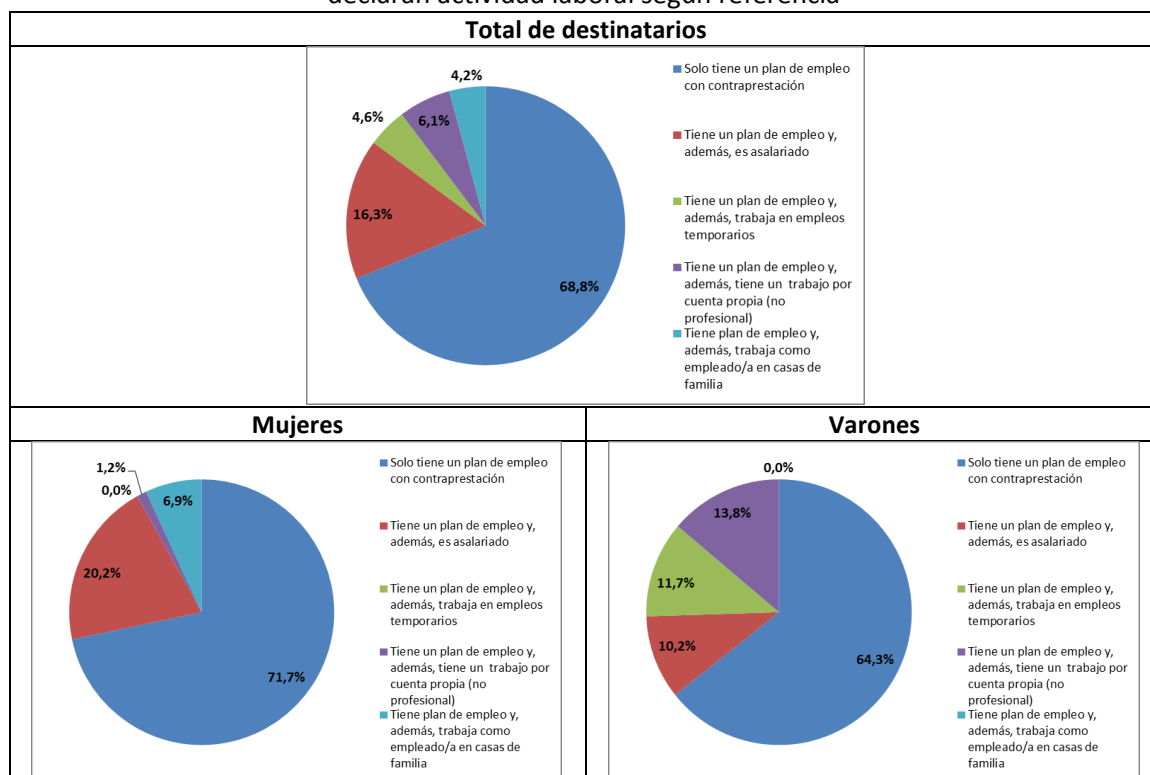
Fuente: EDSA Agenda para la Equidad (2017-2025), Observatorio de la Deuda Social Argentina, UCA.
Total de casos: 224 destinatarios del PT.

1.6 Desarrollo de actividades laborales complementarias a las del PT

Complementariamente, se indagó sobre el desarrollo de otras actividades laborales además de las realizadas en el marco del PT. En su gran mayoría (68,8%) los destinatarios del programa no realizan otras actividades laborales. Además de ser destinatarios del programa, el 16,3% también trabaja como asalariado, el 6,1% también tiene un trabajo por cuenta propia no profesional, el 4,6% también trabaja en empleos temporarios y el 4,2% también trabaja en casas de familias, siendo todos los porcentajes referidos al total de destinatarios del programa. Gráfico 1.6

Gráfico 1.6. Distribución de los destinatarios del programa PT del MDS que declaran actividad según si poseen o no otra actividad laboral. Total y por sexo. Área cubierta por la EDSA 2021

-En porcentaje de personas de 18 años y más, destinatarias del programa PT del MDS que declaran actividad laboral según referencia-



Fuente: EDSA Agenda para la Equidad (2017-2025), Observatorio de la Deuda Social Argentina, UCA. Total de casos: 168 destinatarios que realizan contraprestación laboral (107 mujeres y 61 varones).

Al especificar el análisis anterior según el sexo de los destinatarios se observa una mayor proporción de mujeres que de varones que no desarrollan actividades laborales extras, 71,7% y 64,3%, respectivamente. En el caso de las mujeres, además de ser destinatarias del PT, el 20,2% son asalariadas, el 1,2% tiene un trabajo por cuenta propia no profesional y el 6,9% trabaja en casas de familias, siendo todos los porcentajes referidos al total de mujeres destinatarias del programa. Considerando los

varones destinatarios del PT, el 10,2% trabaja como asalariado, el 13,8% tiene un trabajo por cuenta propia no profesional y el 11,7% trabaja en empleos temporarios, siendo todos los porcentajes referidos al total de varones destinatarios del programa.

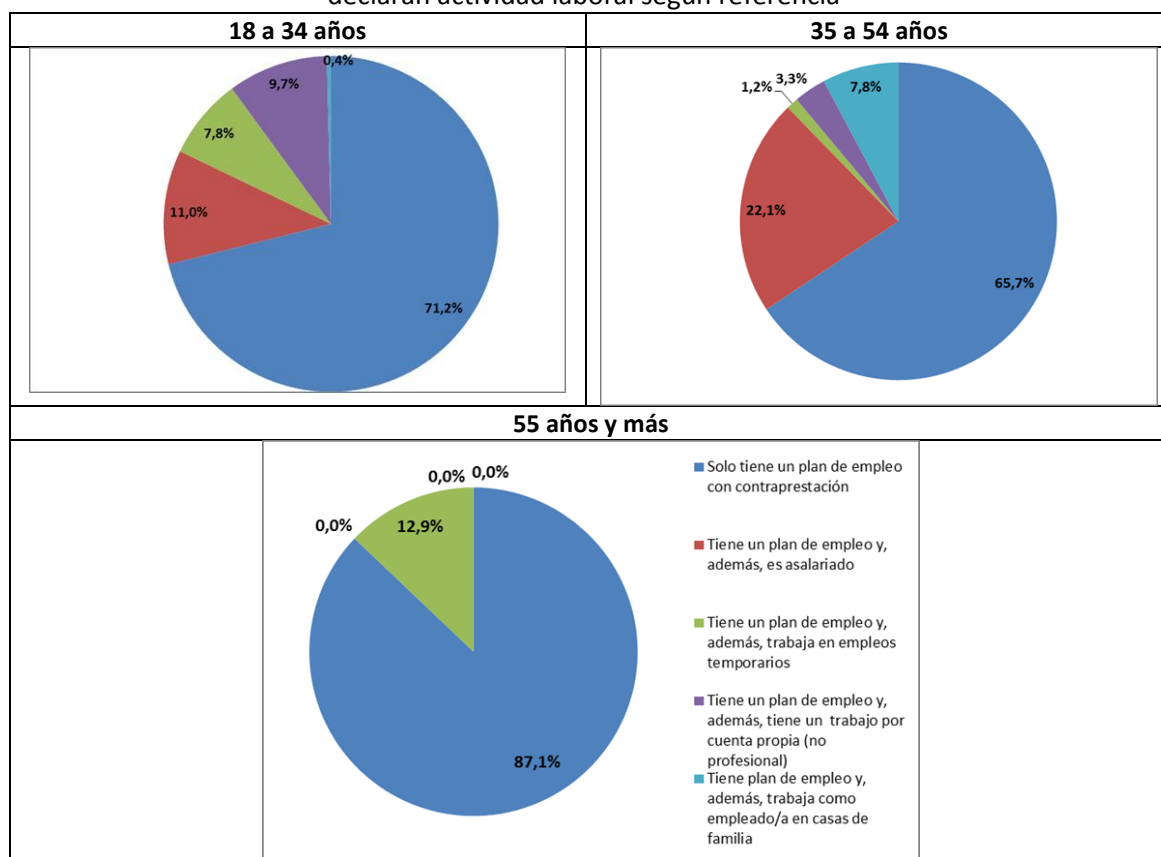
Gráfico 1.6

La realización de actividades complementarias a las del PT se altera levemente según la edad de las personas destinatarias. En los de 55 años y más, es mayor la propensión a realizar solo la actividad laboral del PT (87,1%), que en el caso de los de 18 a 34 años (71,2%) y en el de los que tienen 35 a 54 años (65,7%). Declaran tener un empleo asalariado, además del PT, solamente el 22,1% de los de edad media y el 11% de los más jóvenes. En el caso de que la otra actividad sea un empleo temporario solo se ven involucrados el 12,9% de los mayores de 55 años, el 7,8% de los de 18 a 34 años y el 1,2% de los de 35 a 54 años. Los trabajos por cuenta propia no profesionales complementarios al PT son ejercidos por el 9,7% de los destinatarios más jóvenes y por el 3,3% de los de edad media. Gráfico 1.7

Gráfico 1.7. Distribución de los destinatarios del programa PT del MDS que declaran actividad según si poseen o no otra actividad laboral por edad.

Área cubierta por la EDSA 2021

-En porcentaje de personas de 18 años y más, destinatarias del programa PT del MDS que declaran actividad laboral según referencia-



Fuente: EDSA Agenda para la Equidad (2017-2025), Observatorio de la Deuda Social Argentina, UCA.
 Total de casos: 168 destinatarios que realizan contraprestación laboral (83 destinatarios de 18 a 34 años, 82 destinatarios de 35 a 54 años y 3 destinatarios de 55 años y más).

2. Caracterización de los destinatarios del programa PT del MDS según características sociodemográficas

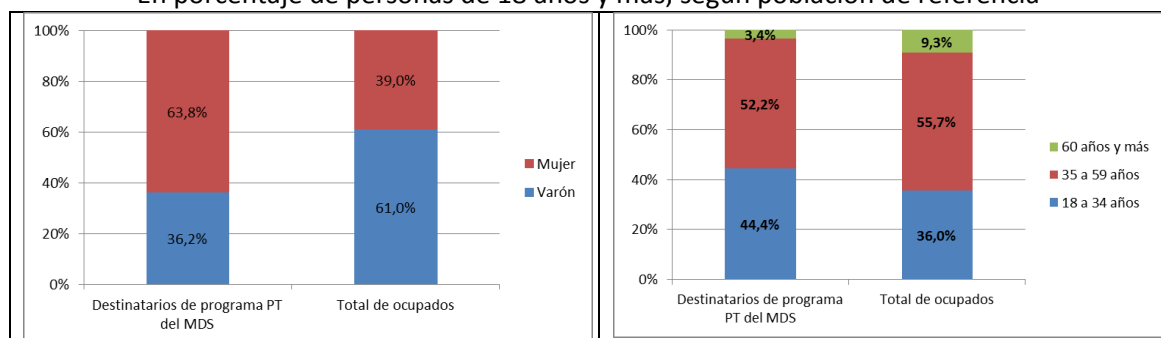
El objetivo de ese apartado es caracterizar el perfil socioeconómico, socioeducativo y sociodemográfico y, la situación de vulnerabilidad de los participantes del programa PT del MDS. Se realizarán análisis comparativos de los perfiles de los destinatarios con los perfiles del total de ocupados para identificar las particularidades del colectivo analizado.

En primera instancia se observa que la proporción de mujeres entre los destinatarios del programa PT del MDS es marcadamente mayor que en el total de personas ocupadas, representan el 63,8% y el 39%, respectivamente. Las distribuciones de edades también presentan diferencias pero no tan marcadas, con tendencia a una

población más joven en el grupo de los destinatarios. Las personas de entre 18 y 34 años representan el 44,4% de los destinatarios y el 36% del total de ocupados, las de 35 a 59 años el 52,2% y el 55,7% y, las de 60 años y más el 3,4% y el 9,3%, siempre respecto al colectivo de los destinatarios y al del total de ocupados, respectivamente.

Gráfico 2.1

Gráfico 2.1. Distribución de los destinatarios del programa PT del MDS y del total de ocupados según atributos demográficos. Área cubierta por la EDSA 2021
 -En porcentaje de personas de 18 años y más, según población de referencia-

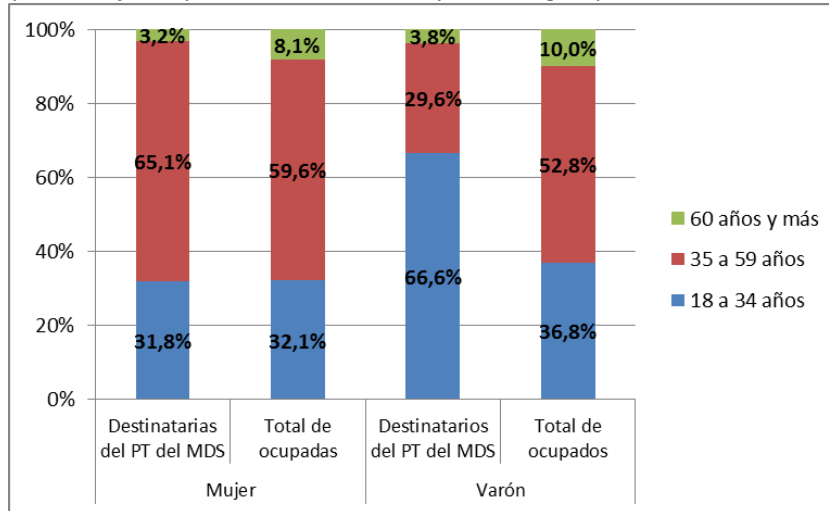


Fuente: EDSA Agenda para la Equidad (2017-2025), Observatorio de la Deuda Social Argentina, UCA.
 Total de casos: 224 destinatarios del PT y 8.069 ocupados.

Profundizando el análisis comparativo, combinando el sexo y la edad, se observa que la distribución de edades de las mujeres destinatarias del programa y de las ocupadas es relativamente similar y que los varones destinatarios son marcadamente más jóvenes que los varones ocupados. Las mujeres de 18 a 34 años destinatarias son el 31,8% del total y en el caso de las ocupadas son el 32,1%, mientras que en el caso de los varones la brecha de porcentajes se amplía de 66,6% a 36,8%, respectivamente para cada grupo. Gráfico 2.2

Gráfico 2.2. Distribución de los destinatarios del programa PT del MDS y del total de ocupados según edad por sexo. Área cubierta por la EDSA 2021

-En porcentaje de personas de 18 años y más, según población de referencia-

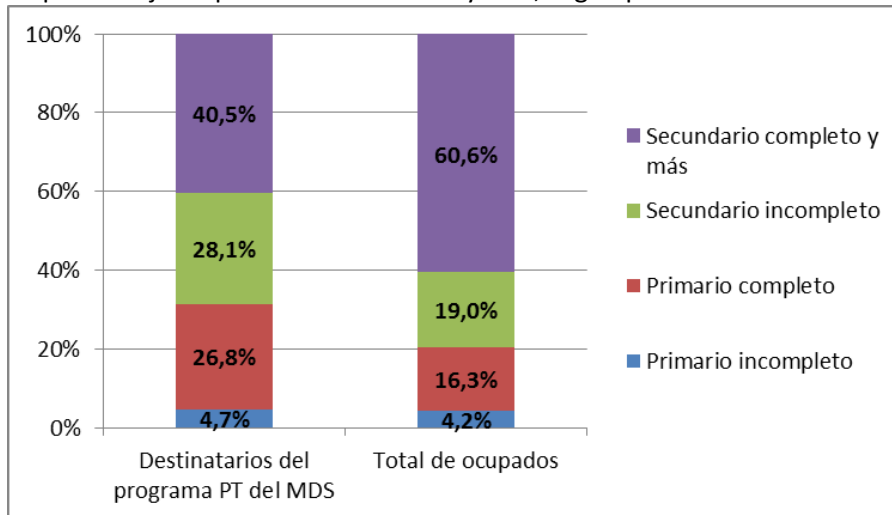


Fuente: EDSA Agenda para la Equidad (2017-2025), Observatorio de la Deuda Social Argentina, UCA. Total de casos: 224 destinatarios que realizan contraprestación laboral (143 mujeres y 81 varones).

Por otro lado, se observa que el nivel educativo de los destinatarios del programa PT del MDS es marcadamente inferior que el del total de ocupados. Solo el 40,5% de los primeros expresó tener el secundario completo cuando este grupo representa el 60,6% del total de ocupados. Gráfico 2.3.A

Gráfico 2.3.A. Distribución de los destinatarios del programa PT del MDS y del total de ocupados según nivel educativo. Área cubierta por la EDSA 2021

-En porcentaje de personas de 18 años y más, según población de referencia-



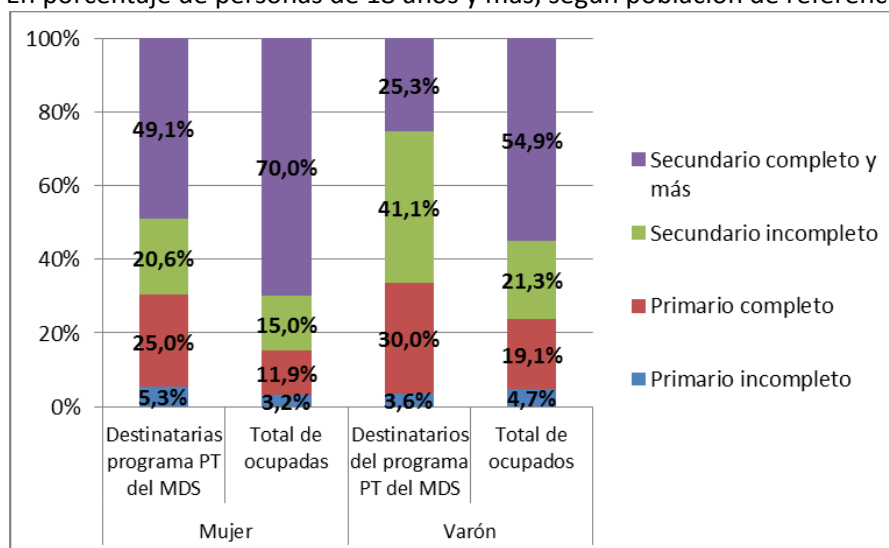
Fuente: EDSA Agenda para la Equidad (2017-2025), Observatorio de la Deuda Social Argentina, UCA. Total de casos: 224 destinatarios del PT y 8.069 ocupados.

Asimismo, al realizar una especificación por sexo, en un contexto general de mayor nivel educativo de las mujeres que de los varones, continúa la marcada diferencia en entre destinatarios del programa y el total de ocupados. En el caso de las mujeres, solo

el 49,1% de las destinatarias del programa alcanzaron el nivel de secundario completo cuando en el total de las ocupadas este nivel educativo incluye al 70%. En el caso de los varones la diferencia es aún mayor ya que estos representan el 25,3% y el 54,9%, respectivamente. Gráfico 2.3.B

Gráfico 2.3.B Distribución de los destinatarios del programa PT del MDS y del total de ocupados según nivel educativo por sexo. Área cubierta por la EDSA 2021

-En porcentaje de personas de 18 años y más, según población de referencia-

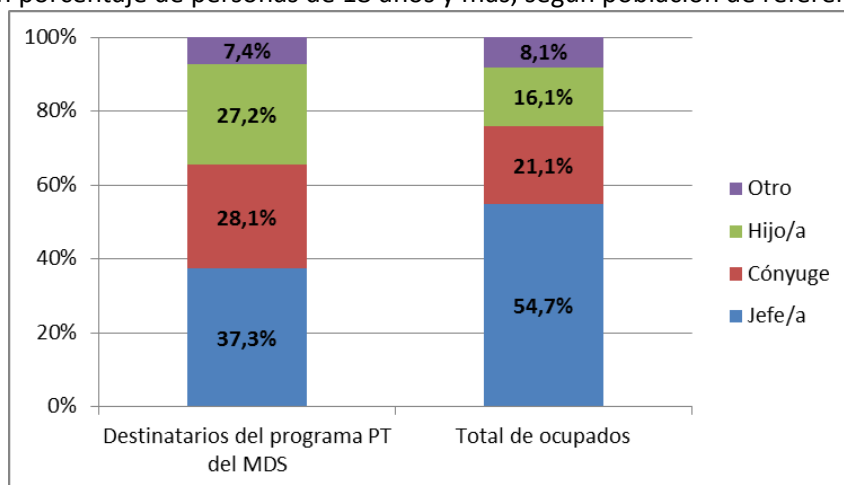


Fuente: EDSA Agenda para la Equidad (2017-2025), Observatorio de la Deuda Social Argentina, UCA. Total de casos: 224 destinatarios que realizan contraprestación laboral (143 mujeres y 81 varones).

Por otra parte, se observa una menor proporción de jefes/as de hogar en los destinatarios del programa PT del MDS que en el total de ocupados. En los destinatarios del programa representan el 37,3% del total mientras que son el 54,7% del total de ocupados. Por añadidura, la distribución del resto de las categorías de relación y parentesco con el jefe/a de hogar tienen una mayor representación en los destinatarios del programa PT que en el total de ocupados. Gráfico 2.4.A

Gráfico 2.4.A. Distribución de los destinatarios del programa PT del MDS y del total de ocupados según relación de parentesco. Área cubierta por la EDSA 2021

-En porcentaje de personas de 18 años y más, según población de referencia-

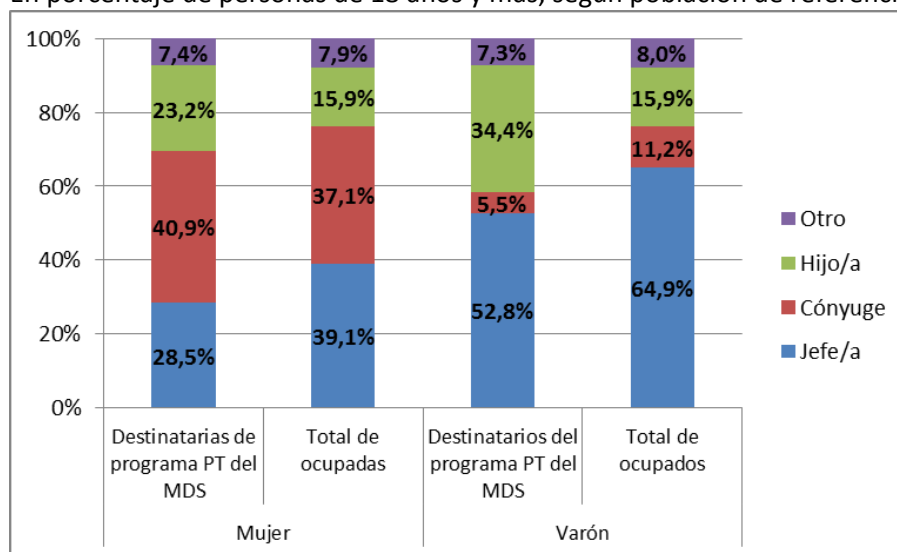


Fuente: EDSA Agenda para la Equidad (2017-2025), Observatorio de la Deuda Social Argentina, UCA.
Total de casos: 224 destinatarios que realizan contraprestación laboral (143 mujeres y 81 varones).

Al analizar la relación o parentesco con el jefe, considerando por separado a varones y mujeres, se observa la misma distribución que en el caso del total de destinatarios del programa con respecto a los jefes/as de hogar. Solo el 28,5% de las mujeres destinatarias del programa son jefas de hogar mientras que sí lo son el 39,1% del total de ocupadas. En el caso de los varones, 52,8% y 64,9%, respectivamente. A su vez, la distribución de varones presenta una menor proporción conyugues en los destinatarios del programa que en el total de ocupados, 5,5% y 11,2%, respectivamente, presumiblemente por el bajo promedio de edad de los destinatarios varones del programa. Gráfico 2.4.B

Gráfico 2.4.B. Distribución de los destinatarios del programa PT del MDS y del total de ocupados según relación de parentesco por sexo. Área cubierta por la EDSA 2021

-En porcentaje de personas de 18 años y más, según población de referencia-

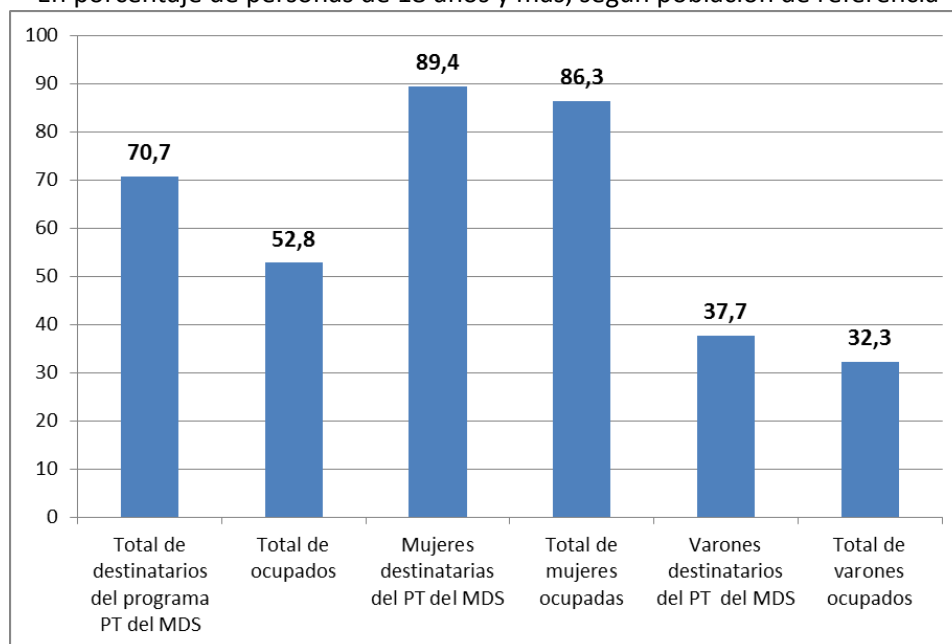


Fuente: EDSA Agenda para la Equidad (2017-2025), Observatorio de la Deuda Social Argentina, UCA. Total de casos: 224 destinatarios que realizan contraprestación laboral (143 mujeres y 81 varones).

Por otra parte, tal como se adelantó en el apartado anterior, la incidencia del trabajo doméstico intensivo no remunerado es marcadamente mayor en los destinatarios del programa PT del MDS que en el total de ocupados, 70,7% y 52,8%, respectivamente. Esta diferencia disminuye al considerar el sexo de las personas. Se confirma, una vez más, que las tareas de mantenimiento de la casa, de cocción y compra de alimentos y de cuidado de niños, adultos mayores y personas con discapacidad recae marcadamente en las mujeres. El 89,4% de las mujeres destinatarias del programa realizan TDINR y también lo realizan el 86,3% del total de mujeres ocupadas. La realización de TDINR disminuye marcadamente en los hombres, al 37,7% de los destinatarios del programa y al 32,3% del total de ocupados. Gráfico 2.5

Gráfico 2.5 Incidencia del trabajo doméstico intensivo no remunerado para los destinatarios del programa PT del MDS y para el total de ocupados, según sexo. Área cubierta por la EDSA 2021

-En porcentaje de personas de 18 años y más, según población de referencia-

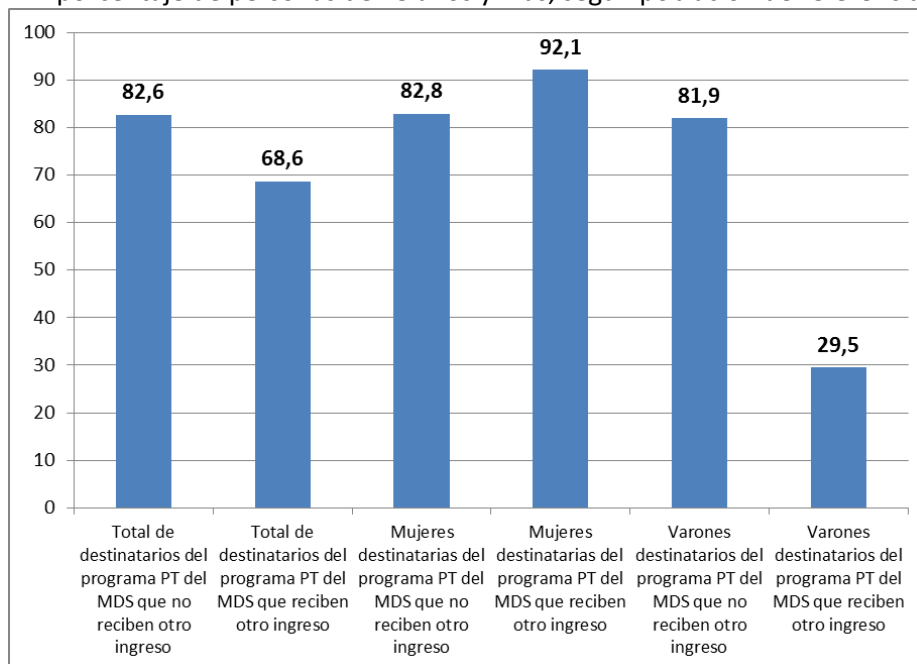


Fuente: EDSA Agenda para la Equidad (2017-2025), Observatorio de la Deuda Social Argentina, UCA. Total de casos: 224 destinatarios que realizan contraprestación laboral (143 mujeres y 81 varones).

Continuando con el análisis de la incidencia del trabajo doméstico intensivo no remunerado en los destinatarios del programa PT del MDS, se observa que este se incrementa en el grupo de destinatarios que no reciben otros ingresos extras al programa, 82,6% y 68,6%, respectivamente. En el caso de las mujeres esta relación se invierte, el 82,8% de las mujeres destinatarias del programa y que no reciben otros ingresos, realizan TDINR. Este porcentaje se incrementa al 92,1% en los casos en que la destinataria reciba otros ingresos. En el caso de los hombres las diferencias son muy marcadas, el 81,9% de los destinatarios varones que no reciben otros ingresos realizan TDINR, aparentemente este elevado porcentaje se refiere a una coyuntura de no realización de otras actividades ya que, al recibir otros ingresos, el porcentaje de destinatarios varones que realizan TDINR disminuye al 29,5%. Gráfico 2.6

Gráfico 2.6 Incidencia del trabajo doméstico intensivo no remunerado para los destinatarios del programa PT del MDS según reciban o no otro ingreso según sexo. Área cubierta por la EDSA 2021

-En porcentaje de personas de 18 años y más, según población de referencia-



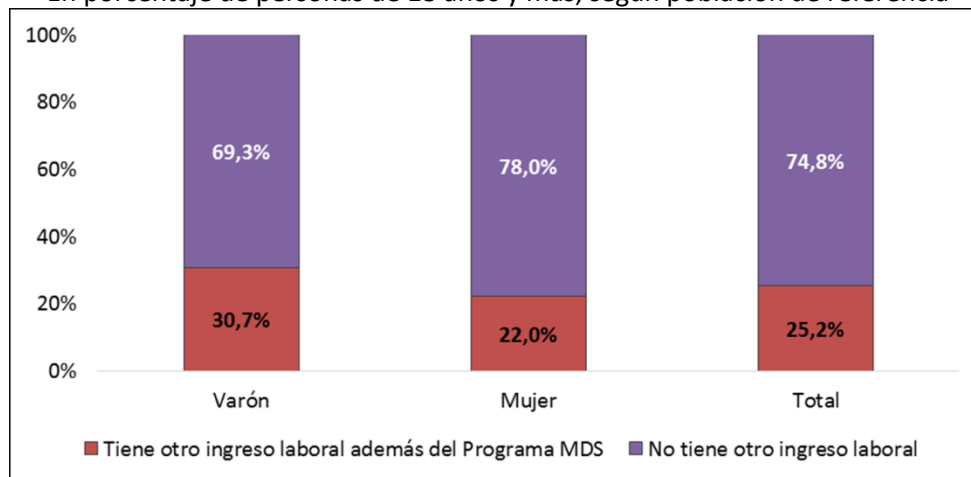
Fuente: EDSA Agenda para la Equidad (2017-2025), Observatorio de la Deuda Social Argentina, UCA. Total de casos: 224 destinatarios que realizan contraprestación laboral (143 mujeres y 81 varones).

Por su parte, focalizando en la posibilidad que tienen los destinatarios del programa para obtener recursos extras a los del programa, se observa que solo un 25,2% del total de destinatarios tiene ingresos extras a los del programa. En el caso de las mujeres este porcentaje disminuye al 22% y en el de los varones se ubica en 30,7%.

Gráfico 2.7

Gráfico 2.7. Porcentaje de destinatarios del programa PT del MDS que poseen ingresos laborales de otro origen. Área cubierta por la EDSA 2021

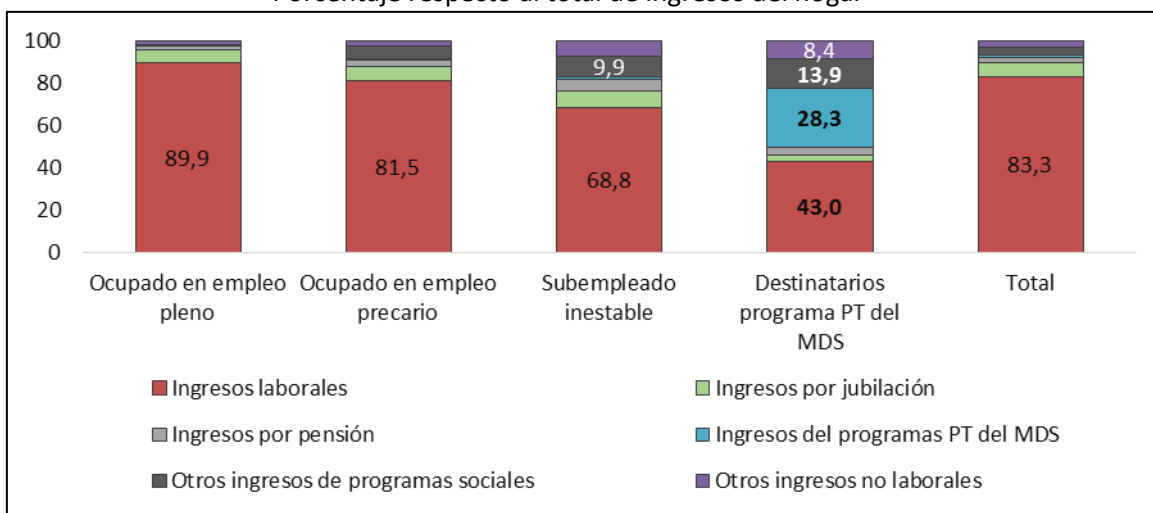
-En porcentaje de personas de 18 años y más, según población de referencia-



Fuente: EDSA Agenda para la Equidad (2017-2025), Observatorio de la Deuda Social Argentina, UCA. Total de casos: 224 destinatarios que realizan contraprestación laboral (143 mujeres y 81 varones).

Por otra parte, es importante tener en cuenta la conformación de los ingresos de los hogares con el fin de determinar el origen de los mismos. El 28,3% del volumen de ingresos de los hogares de destinatarios del programa PT del MDS proviene de los ingresos del mismo programa y el 13,9% de otros programas sociales. Independientemente de esto, a nivel general, el 83,3% del volumen de ingresos de los hogares proviene del mercado de trabajo. La disparidad en la proporción del ingreso del hogar que proviene de fuentes laborales al analizar diferentes hogares expresa la pérdida de eficacia del mercado laboral para ser un buen distribuidor de recursos en la población. Se observa que a menor calidad del empleo de los integrantes del hogar disminuye la proporción de ingresos del hogar provenientes de fuentes laborales. En el caso de los hogares de los trabajadores con empleo pleno de derechos el ingreso laboral representa el 89,9% del volumen de ingresos, en los hogares de trabajadores con empleo precario se reduce al 81,5%, en los hogares de trabajadores con subempleos inestables es de 68,8% y en hogares de destinatarios de programas del empleo del MDS el ingreso laboral es solo del 43%. Gráfico 2.8

Gráfico 2.8. Composición de los ingresos de los hogares de los ocupados según tipo de inserción laboral. Área cubierta por la EDSA 2021
-Porcentaje respecto al total de ingresos del hogar-



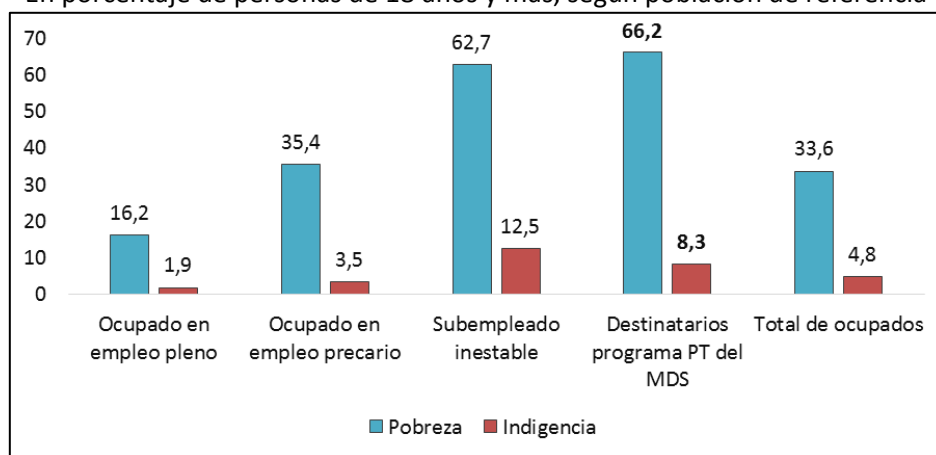
Fuente: EDSA Agenda para la Equidad (2017-2025), Observatorio de la Deuda Social Argentina, UCA.

Desde otro punto de vista, se puede analizar la incidencia de la pobreza y la indigencia en determinados grupos de trabajadores. Se verifica que la calidad del empleo de sus puestos de trabajo está asociada al nivel de pobreza e indigencia de sus hogares. De modo que, si se considera a los trabajadores con empleo pleno de derechos se verifica

el menor impacto de pobreza e indigencia, 16,2% y 1,9%. Estos niveles se incrementan en los trabajadores con empleo precario (35,4% están en situación de pobreza y 3,5% la de indigencia) y con subempleo inestable (62,7% y 12,5%, respectivamente). Este último grupo presenta características similares a los de los destinatarios del programa PT del MDS (66,2% y 8,3%). Lo cual nos expresa que el perfil de destinatarios de los programas de empleo se asemeja a los de subempleo inestable por las carencias y vulnerabilidad social que ambos presentan. Gráfico 2.9

Gráfico 2.9. Incidencia de la pobreza y la indigencia en los hogares de los ocupados según tipo de inserción laboral. Área cubierta por la EDSA 2021

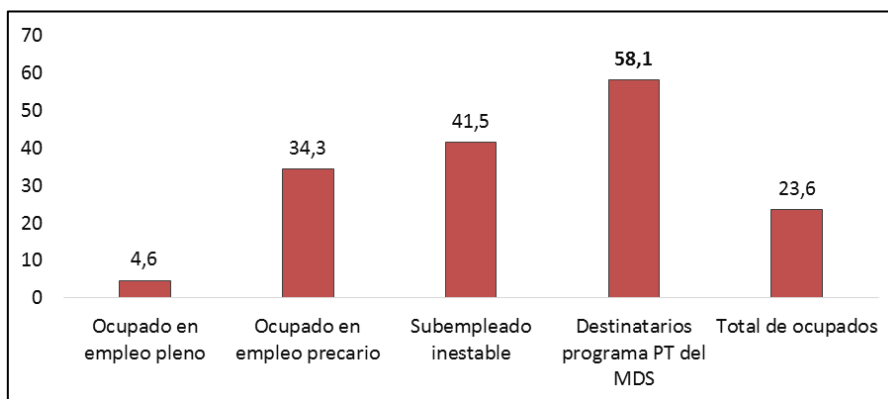
-En porcentaje de personas de 18 años y más, según población de referencia-



Fuente: EDSA Agenda para la Equidad (2017-2025), Observatorio de la Deuda Social Argentina, UCA. Total de casos: 224 destinatarios del PT y 8.069 ocupados.

Del mismo modo, dentro de la temática de las transferencias de ingresos que reciben los hogares es importante analizar el porcentaje de cobertura de la asignación universal por hijo (AUH). A nivel general el 23,6% de los trabajadores reside en hogares donde se recibe por lo menos una AUH. Este porcentaje de cobertura se incrementa al disminuir la calidad del empleo. Solo el 4,6% de los trabajadores con empleo pleno de derechos vive en hogares que reciben la AUH, este valor se incrementa al 34,3% de los ocupados en empleos precarios y al 41,5% de los trabajadores con subempleo inestable. Por su parte, el 58,1% de los destinatarios del programa PT del MDS reside en hogares que perciben transferencia de AUH. Gráfico 2.10

Gráfico 2.10 Cobertura de AUH en el hogar. Área cubierta por la EDSA 2021
 -En porcentaje de personas de 18 años y más, según población de referencia-



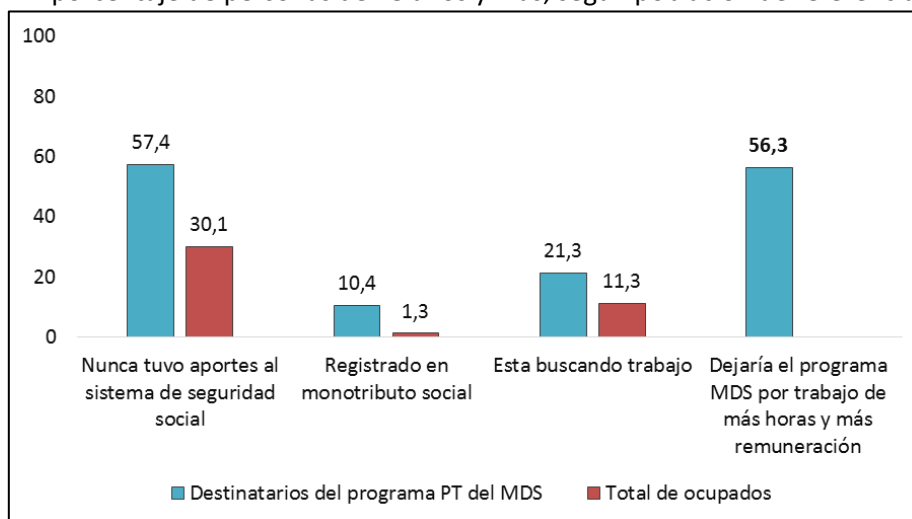
Fuente: EDSA Agenda para la Equidad (2017-2025), Observatorio de la Deuda Social Argentina, UCA.
 Total de casos: 224 destinatarios del PT y 8.069 ocupados.

Por último analizaremos la incidencia de una selección de indicadores en los destinatarios del programa PT del MDS y en el total de trabajadores ocupados. En primera instancia consideramos la realización de aportes en el sistema de seguridad ya que la ausencia total de aportes en la vida laboral expresa una marcada situación de precarización laboral e inexistencia en los registros para la previsión social. A este respecto, se identificó que el 57,4% de los destinatarios del PT nunca tuvieron aportes al sistema, en el caso del total de ocupados este indicador se reduce al 30,1%. En lo que respecta a la registración en el monotributo social solo la poseen el 10,4% de los destinatarios y, lógicamente, un porcentaje menor del total de ocupados, el 1,3%. Asimismo, el 21,3% de los destinatarios del programa PT y el 11,3% del total de ocupados están buscando trabajo. Independientemente de estos indicadores, el 56,3% de los destinatarios del programa PT del MDS expresaron que estarían dispuestos a dejar el programa por otro trabajo de más horas y más remuneración¹. Gráfico 2.11

¹ Por esta temática específica, la de incidencia de la pobreza y los niveles de empleabilidad de los destinatarios de programas de empleo del MDS puede verse el Informe 2 de este programa de cooperación.

Gráfico 2.11 Selección de indicadores para destinatarios del programa PT del MDS y para el total de ocupados. Área cubierta por la EDSA 2021

-En porcentaje de personas de 18 años y más, según población de referencia-



Fuente: EDSA Agenda para la Equidad (2017-2025), Observatorio de la Deuda Social Argentina, UCA.
Total de casos: 224 destinatarios del PT y 8.069 ocupados.

Tabla de definición de variables

Variable	Definición conceptual	Definición operacional
Calidad del empleo y riesgo de desempleo		
Empleo pleno de derechos	Mide la extensión del cumplimiento de los derechos laborales en los trabajadores, considerando la participación en el Sistema de Seguridad Social y la continuidad laboral.	Porcentaje de personas ocupadas en relación de dependencia que declaran que se les realizan descuentos jubilatorios; cuentapropistas profesionales y no profesionales con continuidad laboral que realizan aportes al Sistema de Seguridad Social; y patrones o empleadores con continuidad laboral que también realizan aportes a dicho sistema, respecto del total de personas activas.
Empleo precario	Mide la incidencia de las relaciones laborales precarias en los trabajadores, considerando la no participación en el Sistema de Seguridad Social y la ausencia de continuidad laboral.	Porcentaje de personas ocupadas en relación de dependencia que declaran que no se les realizan descuentos jubilatorios; cuentapropistas no profesionales que no realizan aportes al Sistema de Seguridad Social y/o sin continuidad laboral; y patrones o empleadores que no realizan aportes a este sistema y/o sin continuidad laboral, respecto del total de personas activas.
Subempleo inestable	Mide la existencia de trabajadores que realizan actividades de subsistencia, poseen escasa productividad y muy baja retribución en la población económicamente activa, considerando la no participación en el Sistema de Seguridad Social, la ausencia de continuidad laboral, la baja remuneración y/o la situación de los beneficiarios del programa PT.	Porcentaje de personas ocupadas en trabajos temporarios de baja remuneración o changas, trabajadores sin salario y beneficiarios de planes de empleo con contraprestación laboral, respecto del total de personas activas.
Desempleo	Mide la incidencia de la situación de desocupación (búsqueda activa de trabajo y carecer del mismo) en la población.	Porcentaje de personas que no trabajan pero que en el momento del relevamiento buscan activamente trabajo y están en disponibilidad de trabajar, respecto del total de personas activas.
Realización de capacitaciones	Identifica si la persona destinataria de un programa social tomó cursos de capacitación durante el último año	Porcentaje de destinatarios que realizan terminalidad educativa, cursos de formación profesional o en oficios, talleres de formación en temáticas específicas (cocina, salud, etc.) u otros tipos de capacitación, respecto del total de destinatarios del programa.

Continúa

Realización y tipo de contraprestación laboral	Indica si la persona que percibió ingresos de un programa social realizó algún tipo de contraprestación laboral durante el último mes y el tipo de organización o establecimiento en el que la realizó	Porcentaje de destinatarios que realizó contraprestación en una organización social, que realizó contraprestación en una cooperativa de trabajadores, que realizó contraprestación en un organismo público o que realizó contraprestación en otro tipo de unidades (micronegocio, en una empresa privada o por su cuenta), respecto del total de destinatarios del programa.
Sector de actividad de la contraprestación laboral	Se refiere al sector de actividad en el que la persona destinataria ejerció su tarea de contraprestación laboral durante el último mes	Porcentaje de destinatarios que realizó contraprestación en la construcción, en servicios sociales y comunitarios, en servicios ambientales, en tareas de recolección de cartón o reciclado o en otras actividades (producción, agricultura familiar, servicios ambientales, tareas de cuidado, comercio), respecto del total de destinatarios del programa.
Participación en el sistema de protección social		
Trabajadores sin aportes al Sistema de Seguridad Social	Mide la incidencia de las situaciones laborales no registradas en el total de los ocupados, considerando la realización o no de aportes previsionales.	Porcentaje de trabajadores en relación de dependencia a los que no se les realizan los aportes jubilatorios y trabajadores cuentapropistas, patrones o empleadores que no realizan los pagos al Sistema de Seguridad Social, respecto del total de personas en relación de dependencia, cuentapropistas, patrones y empleadores.
Ingresos provenientes del trabajo		
Ingresos mensuales	Mide el ingreso laboral total percibido durante el último mes por la población ocupada.	Media de ingreso laboral mensual correspondiente a todos los trabajos del último mes, en pesos constantes del tercer trimestre de 2021. Se estimaron ingresos laborales totales cuando los mismos no fueron declarados.
Remuneración horaria	Mide la retribución horaria que recibieron los ocupados durante el último mes. Es un indicador indirecto de la productividad de la actividad que desarrolla el ocupado.	Media de ingreso laboral horario correspondiente a todos los trabajos del último mes, en pesos constantes del tercer trimestre de 2021. Se estimaron ingresos laborales totales y las horas trabajadas durante el último mes cuando alguno o ambos no fueron declarados.

Continúa

Trabajo doméstico no remunerado		
Trabajo doméstico intensivo no remunerado	Incidencia de las personas que realizan trabajo no remunerado en el interior del hogar en forma intensiva	Porcentaje de personas encargadas de realizar por lo menos tres de cuatro actividades imprescindibles del hogar, respecto el total de personas.* * Las cuatro actividades consideradas imprescindibles son: 1.- Limpiar, lavar o planchar; 2.- Hacer la comida o cocinar; 3.- Cuidar a los niños u otro familiar que vive en el hogar y 4.- Realizar compras, mandados en almacenes y supermercados.
Atributos del trabajador y su hogar		
Condición socio-residencial	Describe el tipo de urbanización en la que reside la persona	Porcentaje de trabajadores que residen en barrios con trazado urbano o en villas/asentamientos urbanos informales, respecto del total de trabajadores.
Condición de pobreza del trabajador/a	Personas ocupadas que viven en hogares con ingreso por debajo de la línea de pobreza.	Trabajadores/as no pobres: trabajadores/as que viven en hogares cuyos ingresos por equivalente adulto alcanzan a cubrir el valor de la CBT. Trabajadores/as pobres no indigentes: trabajadores/as que viven en hogares cuyos ingresos por equivalente adulto no cubren el valor de la CBT pero cubren el valor de la Canasta Básica Alimentaria (CBA). Trabajadores/as indigentes: trabajadores/as que viven en hogares cuyos ingresos por equivalente adulto no cubren el valor de la CBA.

Fuente: EDSA Agenda para la Equidad (2017-2025), Observatorio de la Deuda Social Argentina, UCA.

Anexo

Tabla A.1 Distribución del total de destinatarios del programa PT del MDS según la realización de capacitaciones en el último año y de recientes contraprestaciones laborales. Área cubierta por la EDSA 2021

		No hace contraprestación laboral ni cursos de capacitación	Sólo contraprestación laboral	Sólo cursos de capacitación	Realiza contraprestación laboral y cursos de capacitación	Total
Sexo	Varón	38,9%	35,9%	30,3%	35,9%	36,2%
	Mujer	61,1%	64,1%	69,7%	64,1%	63,8%
	Total	100,0%	100,0%	100,0%	100,0%	100,0%
Edad	18 a 34 años	46,4%	51,8%	43,2%	32,8%	44,4%
	35 a 59 años	50,0%	46,0%	54,5%	62,1%	52,2%
	60 años y más	3,6%	2,3%	2,3%	5,1%	3,4%
	Total	100,0%	100,0%	100,0%	100,0%	100,0%
Nivel educativo	Primario incompleto	2,9%	8,9%	0%	0,6%	4,7%
	Primario completo	30,0%	33,7%	17,2%	16,5%	26,8%
	Secundario incompleto	31,4%	21,3%	36,9%	34,2%	28,1%
	Secundario completo y más	35,7%	36,2%	45,9%	48,7%	40,5%
	Total	100,0%	100,0%	100,0%	100,0%	100,0%
Posición en el hogar	Jefe	42,4%	40,0%	29,1%	31,4%	37,3%
	Conyuge	27,8%	19,1%	28,1%	41,1%	28,1%
	Hijo/a	25,9%	28,8%	25,9%	26,1%	27,2%
	Otros familiares	3,9%	12,1%	16,9%	1,4%	7,4%
	Total	100,0%	100,0%	100,0%	100,0%	100,0%
Condición socio-residencial	Barrios con trazado urbano	58,3%	41,2%	84,0%	52,2%	50,2%
	Villas o asentamiento urbanos informales	41,7%	58,8%	16,1%	47,8%	49,8%
	Total	100,0%	100,0%	100,0%	100,0%	100,0%

Fuente: EDSA Agenda para la Equidad (2017-2025), Observatorio de la Deuda Social Argentina, UCA.

Ficha técnica de la Encuesta de la Deuda Social Argentina

ENCUESTA DE LA DEUDA SOCIAL ARGENTINA - AGENDA PARA LA EQUIDAD 2017-2020	
DOMINIO	Aglomerados urbanos con 80.000 habitantes o más de la República Argentina.
UNIVERSO	Hogares particulares y población con residencia habitual en los mismos.
TAMAÑO DE LA MUESTRA	Muestra puntual hogares: 5.760 casos por año.
TIPO DE ENCUESTA	Multipropósito longitudinal.
ASIGNACIÓN DE CASOS	No proporcional post-calibrado.
PUNTOS DE MUESTREO	EDSA - Agenda Equidad 2017-2021: 960 radios censales (Censo 2010).
DOMINIO DE LA MUESTRA	Aglomerados urbanos agrupados en 3 grandes conglomerados según tamaño de los mismos: 1) AMBA: Ciudad Autónoma de Buenos Aires y Conurbano Bonaerense (Conurbano Zona Norte, Conurbano Zona Oeste y Conurbano Zona Sur); 2) Otras Áreas Metropolitanas: Gran Rosario, Gran Córdoba, San Miguel de Tucumán y Tafí Viejo, y Gran Mendoza; y 3) Resto urbano: Mar del Plata, Gran Salta, Gran Paraná, Gran Resistencia, Gran San Juan, Neuquén-Plottier-Cipolletti, Zárate, La Rioja, Goya, San Rafael, Comodoro Rivadavia y Ushuaia-Río Grande.
PROCEDIMIENTO DE MUESTREO	Polietápico, con una primera etapa de conglomeración y una segunda de estratificación. La selección de los radios muestrales dentro de cada aglomerado y estrato es aleatoria y ponderada por la cantidad de hogares de cada radio. Las manzanas al interior de cada punto muestral y los hogares de cada manzana se seleccionan aleatoriamente a través de un muestro sistemático, mientras que los individuos dentro de cada vivienda son elegidos mediante un sistema de cuotas de sexo y edad.
CRITERIO DE ESTRATIFICACIÓN	Un primer criterio de estratificación define los dominios de análisis de la información de acuerdo a la pertenencia a región y tamaño de población de los aglomerados. Un segundo criterio remite a un criterio socio-económico de los hogares. Este criterio se establece a los fines de optimizar la distribución final de los puntos de relevamiento. Calibración por dominio, estrato, edad, sexo y condición de actividad de población de 18 años y más.
FECHA DE REALIZACIÓN	Durante cuatro meses del segundo semestre de cada año. EDSA Equidad: Julio-Octubre.
ERROR MUESTRAL	+/- 1,3%, con una estimación de una proporción poblacional del 50% y un nivel de confianza del 95%.