

4

CONGRESO I E I
LATINOAMERICANO
DE INVESTIGACIÓN Y EDUCACIÓN SUPERIOR
INTERDISCIPLINARIA

INSEGURIDAD HÍDRICA E INFANCIAS EN LA ARGENTINA

Ianina Tuñón PhD.

Matías Maljar y Nazarena Bauso

Observatorio de la Deuda Social Argentina

Universidad Católica Argentina

Motivación

Son varios los instrumentos normativos que establecen el **derecho humano al agua** y es una meta específica de los ODSA 2030. En este marco global se desarrolla la **Escala de Experiencias de Inseguridad Hídrica en el Hogar (HWISE)**, que es una forma de aproximarse a las privaciones de experimentan los hogares en términos del acceso al agua, el uso de ésta y los problemas asociados a dicha privación.

Si bien, es un objetivo en sí mismo, la medición de la inseguridad hídrica para el caso de la población argentina, se propone visibilizar la **particular vulnerabilidad de las infancias** a esta privación con sus sensibles consecuencias en la **salud físicas, y psicológica, desarrollo cognitivo, y social**, en sujetos en desarrollo como son los niños y las niñas.

Esta privación como tantas otras que afectan en mayor medida a la población infantil por su mayor concentración en los hogares más pobres e indigentes se conjetura que correlaciona con otras carencias en el **espacio socio-residencial, en el entorno alimentarios e incluso con variables psicológicas** de los adultos de referencia de los hogares.

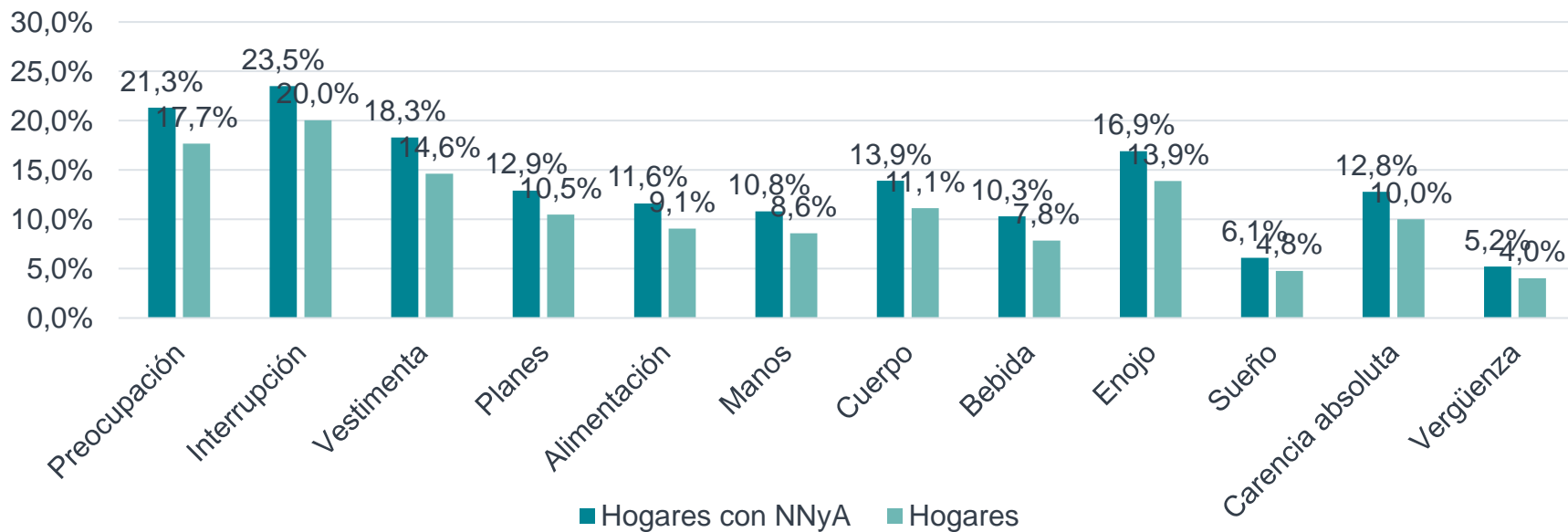
Metodología

ENCUESTA DE LA DEUDA SOCIAL ARGENTINA (UCA)

Dominio	Aglomerados urbanos con 80.000 habitantes o más de la República Argentina.
Universo	Hogares particulares en viviendas de centros urbanos del país mayores a 80 mil habitantes.
Tamaño de la muestra	5.860 hogares, en 2023, 4210 NNyA de 0 a 17 años pertenecientes a estos hogares
Tipo de encuesta	Multipropósito longitudinal.
Asignación de casos	No proporcional post-calibrado.
Puntos de muestreo	Total 960 radios censales (Censo Nacional 2010), estratificados
Dominio de la muestra	Aglomerados urbanos: 1) Gran Buenos Aires: Ciudad Autónoma de Buenos Aires y Conurbano Bonaerense (Conurbano Zona Norte, Conurbano Zona Oeste y Conurbano Zona Sur) ¹ ; 2) Otras Áreas Metropolitanas: Gran Rosario, Gran Córdoba, San Miguel de Tucumán y Tafí Viejo, y Gran Mendoza; y 3) Resto urbano: Mar del Plata, Gran Salta, Gran Paraná, Gran Resistencia, Gran San Juan, Neuquén-Plottier-Cipolletti, Zárate, La Rioja, Goya, San Rafael, Comodoro Rivadavia y Ushuaia-Río Grande.
Fecha de realización	Segundo semestre 2023
Error muestral	+/- 1,6%, con una estimación de una proporción poblacional del 50% y un nivel de confianza del 95% en la muestra de niños/as entre 0 y 17 años pertenecientes a hogares relevados en el módulo de agua.

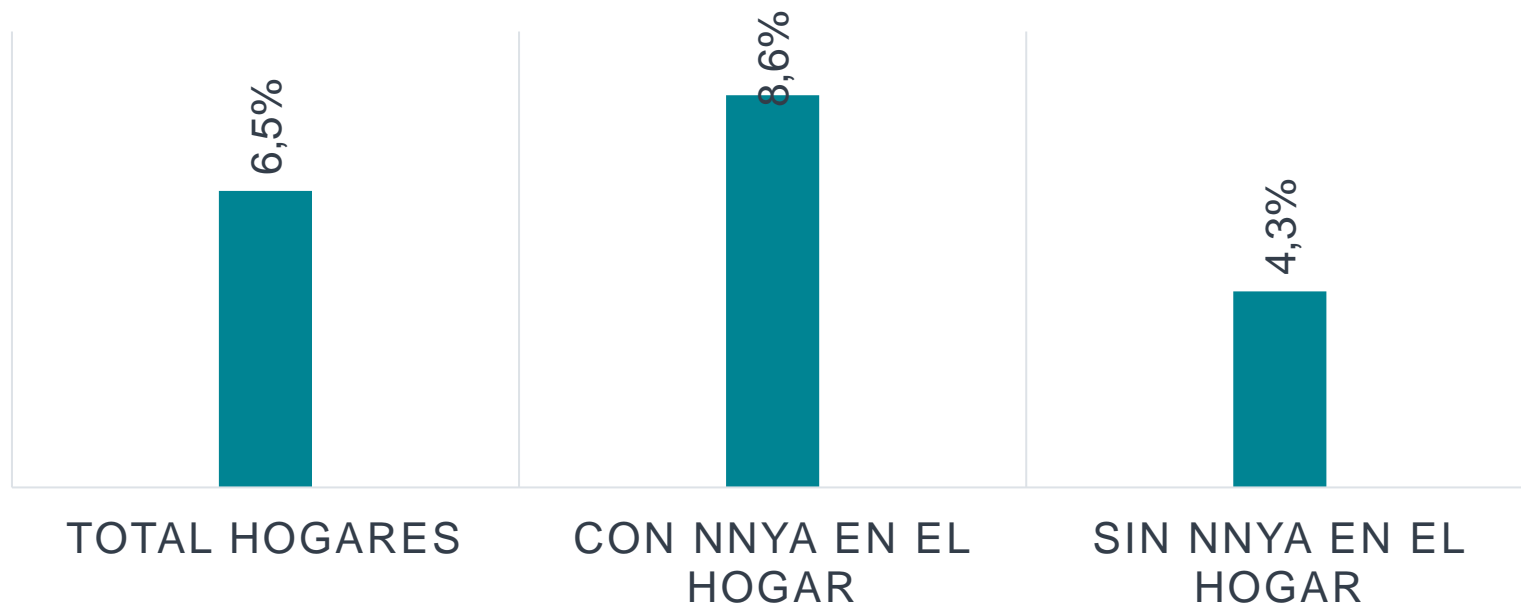
Indicadores de la HWISE Scale, 2023.

Haber experimentado al menos en una ocasión la privación o problema en el acceso al agua. (En porcentaje de hogares y hogares con NNYA entre 0 y 17 años).

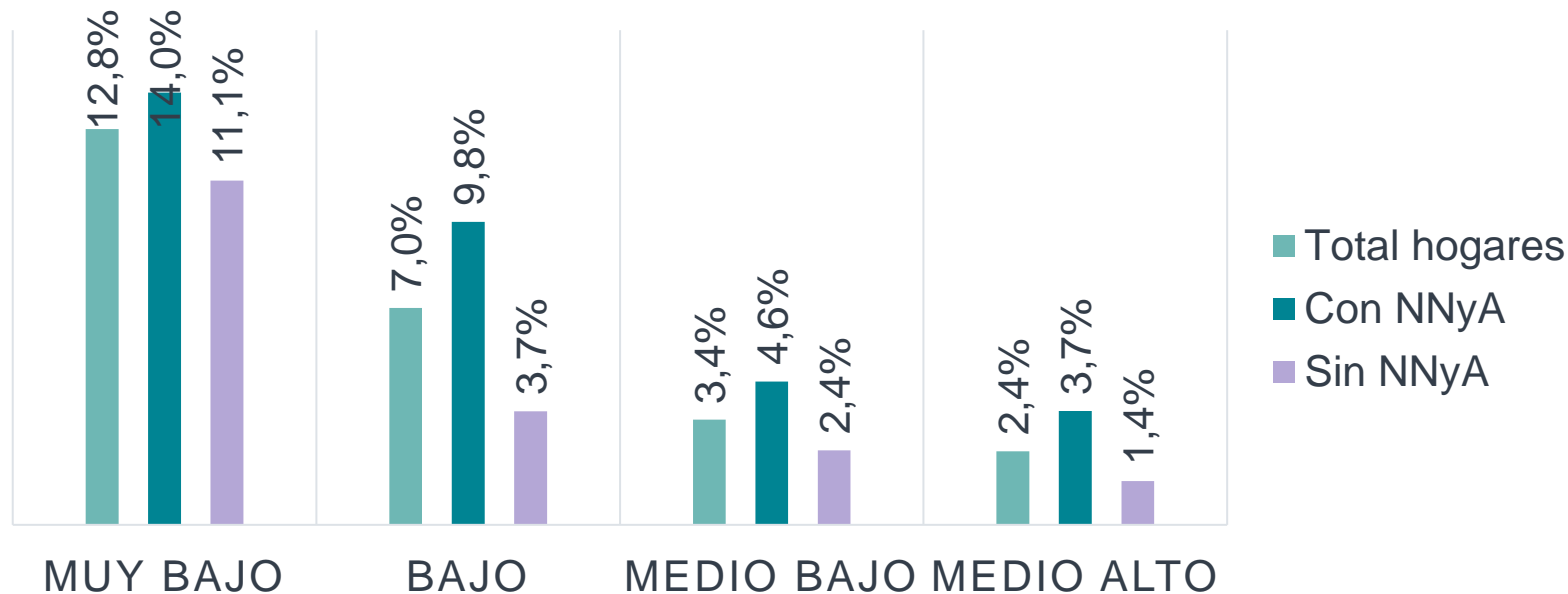


Se utilizan cuatro categorías de respuesta: Nunca (0), Casi nunca (1-2 veces), A veces (3-10 veces) y Muchas veces (11 o más veces), las cuales se puntúan 0, 1, 2 y 3, respectivamente. Se considera que los hogares con un puntaje igual o mayor a 12 experimentan inseguridad hídrica

Inseguridad hídrica*, total y según presencia de NNYA en el hogar, 2023. (En porcentaje de hogares).

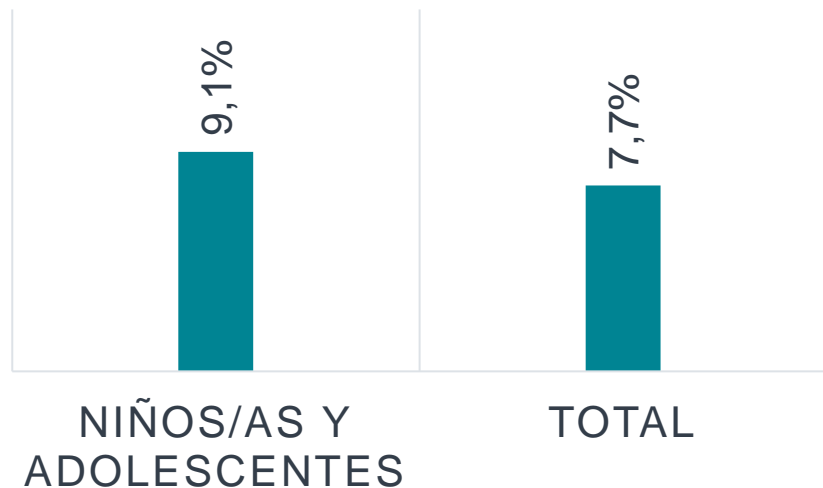


Inseguridad hídrica por estrato social y según presencia de NNyA en el hogar, 2023 (En porcentaje de hogares).



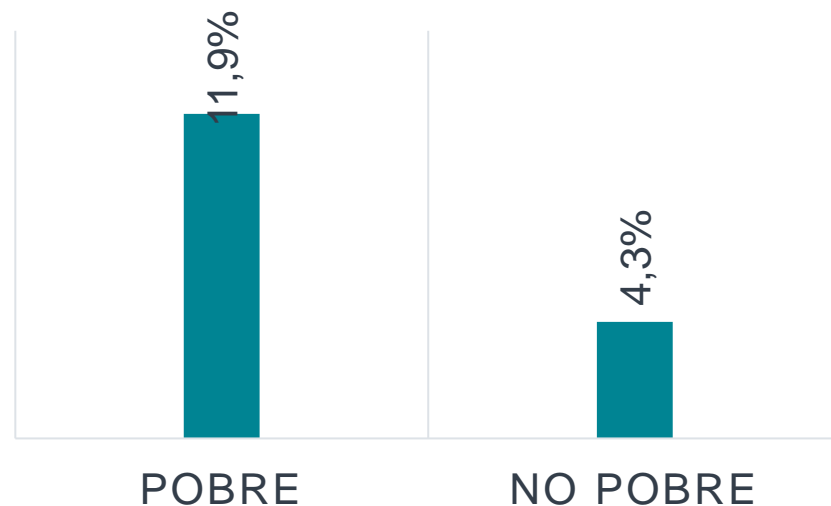
Inseguridad hídrica, 2023.

(En porcentaje de NNyA y del total de la población).

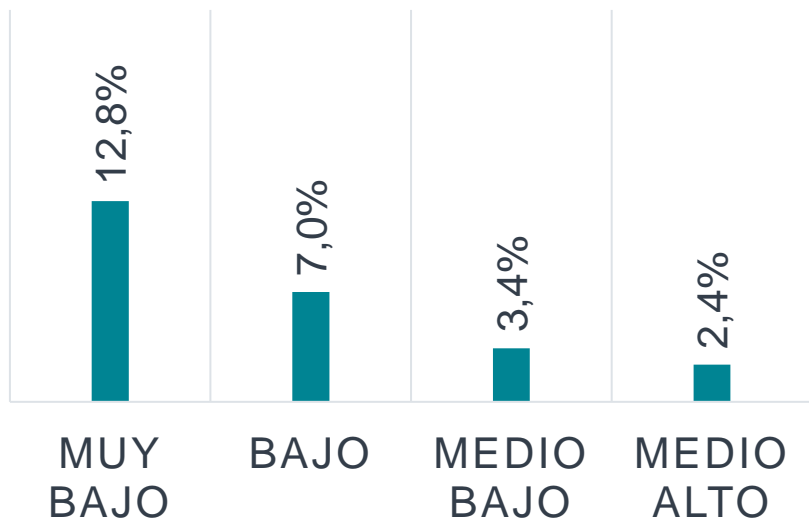


Inseguridad hídrica por pobreza, 2023.

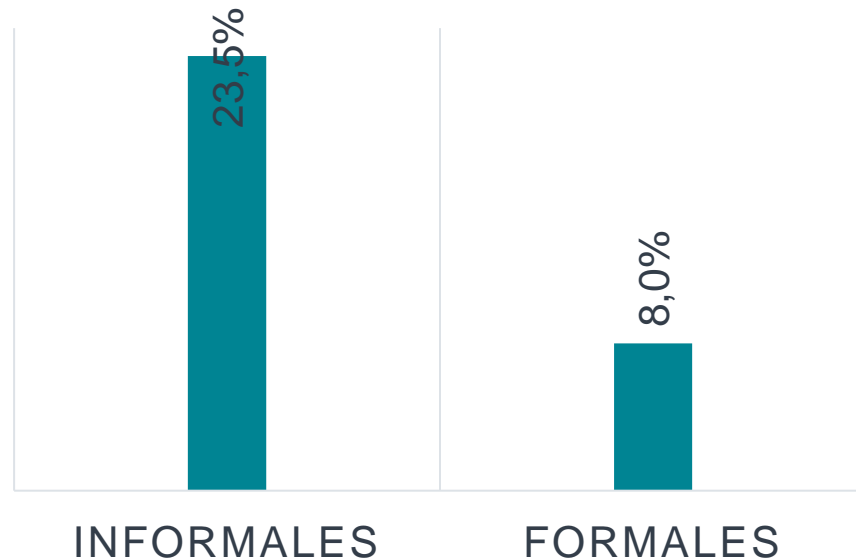
(En porcentaje de NNyA y del total de la población).



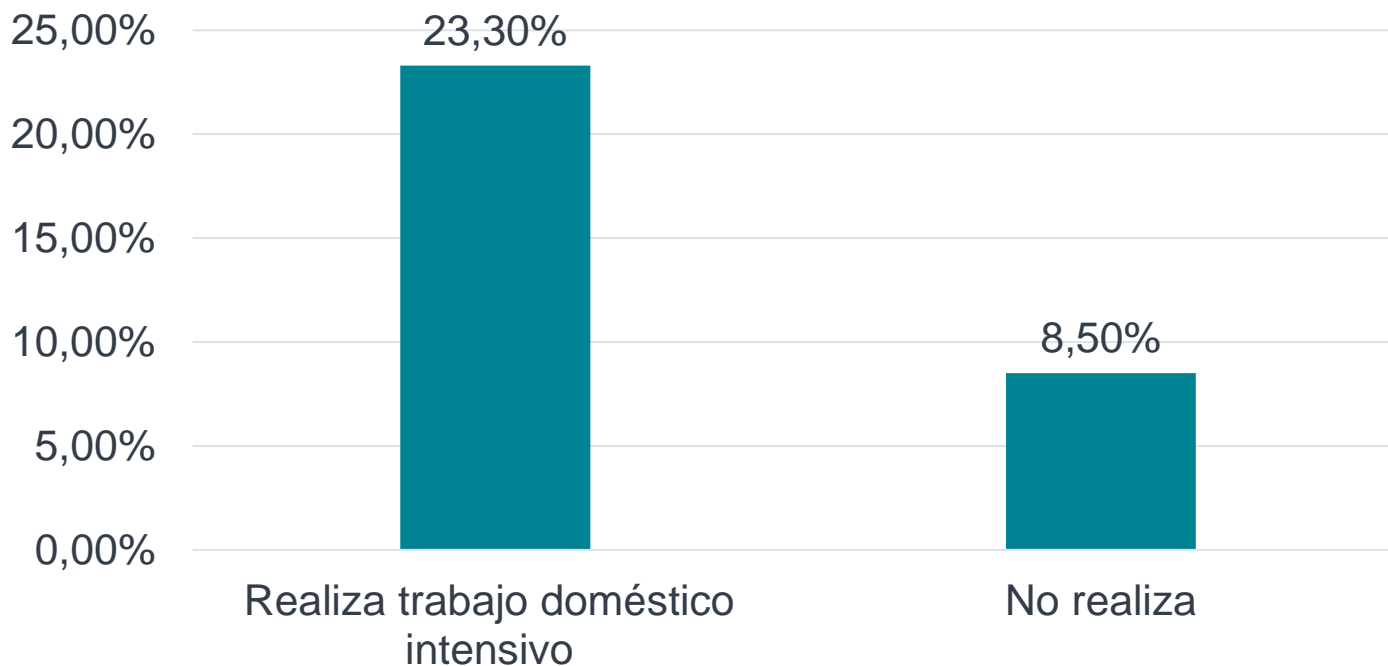
Inseguridad hídrica por estrato social, 2023. (En porcentaje de NNyA).



Inseguridad hídrica por espacio residencial, 2023. (En porcentaje de NNyA).

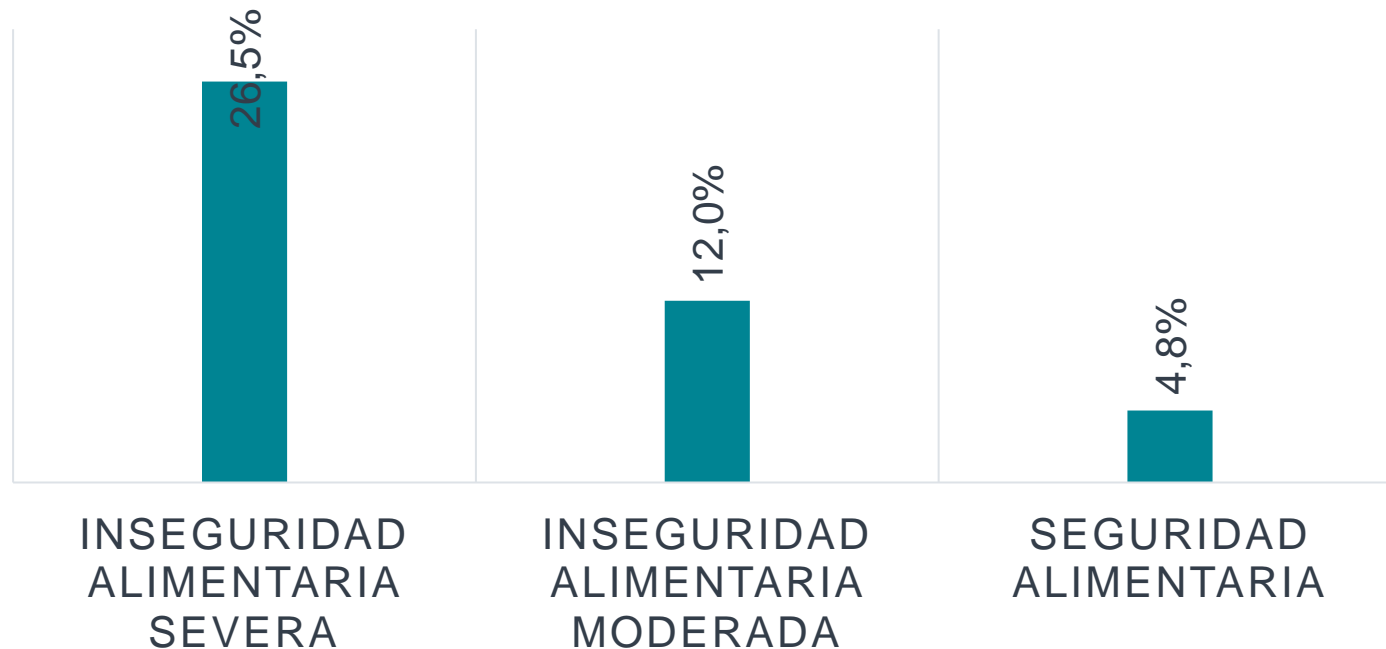


Inseguridad hídrica por propensión al trabajo doméstico intensivo, 2023. (En porcentaje de NNyA).



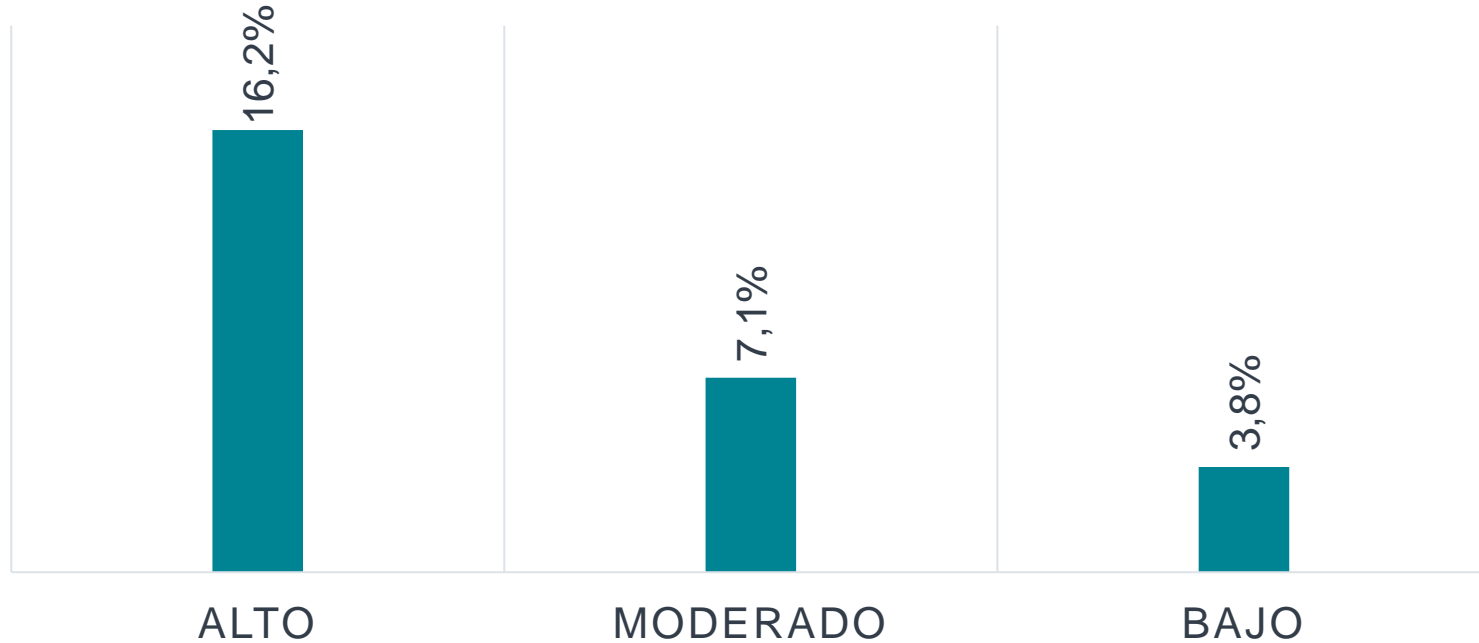
Inseguridad hídrica por inseguridad alimentaria, 2023.

(En porcentaje de NNyA).



ODSA

Inseguridad hídrica por malestar psicológico de los adultos de referencia, 2023. (En porcentaje de NNyA).



ODSA

Resumen de resultados

- ✓ Los problemas de acceso al agua se expresan en términos de la calidad del agua (color, olor y gusto), en el caudal de la misma y en la presión con que llega a las viviendas.
- ✓ Existen problemas de infraestructura en los barrios, servicio de reparto de agua, densidad población y cobertura del servicio, agua de pozo, entre otros.
- ✓ Los problemas asociados a la falta de agua son múltiples a nivel de los hogares, pero pueden afectar de modo particular a las infancias, en tanto sujetos en desarrollo. Los afecta en términos físicos (afectar las funciones renales, desnutrición, enfermedades infecciosas), cognitivos (afectar la concentración, la memoria, la capacidad de aprender, la atención), psicológicamente (producir irritabilidad, ansiedad, estrés), socialmente (no poder invitar amigos a casa, no tener la ropa limpia, falta de higiene personal que puede producir estigmatización, discriminación, mayor propensión al trabajo doméstico intensivo).
- ✓ Los desafíos del desarrollo en hogares con múltiples vulnerabilidades asociadas a la pobreza son superlativos, pero que el déficit de agua agudiza las carencias, en el espacio de la alimentación, el bienestar psicológico del entorno de crianza, la propensión al aislamiento social, entre otros.



www.uca.edu.ar/observatorio



observatorio_deudasocial@uca.edu.ar



@ODSAUCA



odsa_uca



PARTICIPANDO TODOS
PROYECTAMOS EL FUTURO
de las raíces a los frutos

Ianina Tuñón

ianina_tunon@uca.edu.ar

ODSA

Observatorio
de la Deuda
Social Argentina