

NOTA DE DIVULGACIÓN



Observatorio
de la Deuda
Social Argentina

EL HABER MÍNIMO JUBILATORIO REAL DURANTE LA POSTCONVERTIBILIDAD

DE LA RECUPERACION A LA CRISIS SISTEMICA Y UN FUTURO INCIERTO

ARGENTINA 2001-2024

AGOSTO 2024



UCA

Pontificia Universidad Católica Argentina



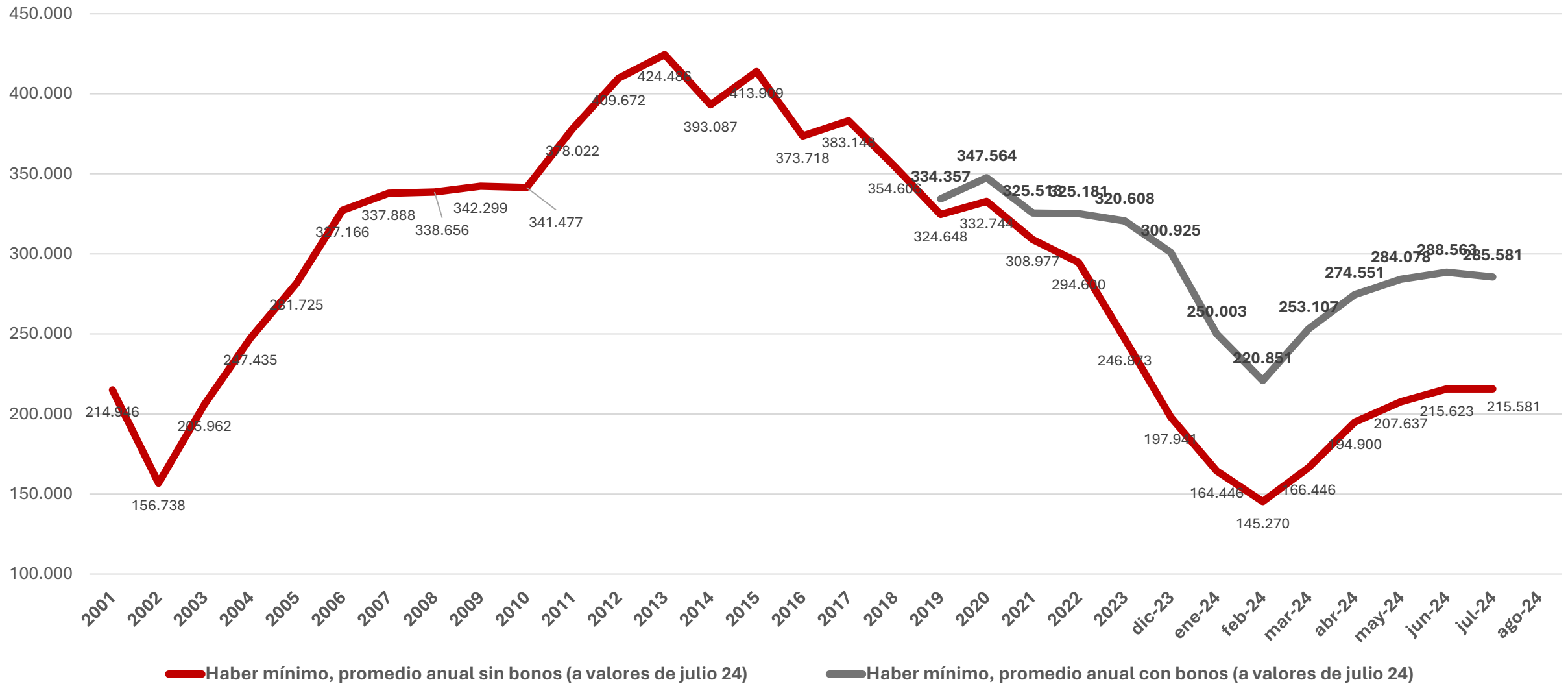
**PARTICIPANDO TODOS
PROYECTAMOS EL FUTURO**
de las raíces a los frutos

EVOLUCIÓN DEL HABER MINIMO JUBILATORIO

Los haberes mínimos jubilatorios a precios constantes lograron su mayor poder adquisitivo en 2013. A partir de ese momento, tuvo lugar una caída constante de los mismos, sólo parcialmente compensados por el régimen de bonificación. Esta caída habría llegado a un piso histórico en febrero de 2024, similar al registrado durante la crisis de 2002. A partir de ese mes comienza una lenta recuperación de dichos haberes, la cual parece haberse estabilizado en julio pasado, pero todavía con valores bonificados inferiores a los de diciembre de 2023.

- En la primera década del siglo XXI, luego de la caída experimentada entre 2021-2022, en un contexto de recuperación y crecimiento económico, con relativamente baja tasa de inflación, el monto real del haber mínimo jubilatorio fue en aumento, pasando para el promedio anual de \$156.738 en el año 2002 a \$424.486 en el año 2013 (a \$ de julio de 2024), es decir un crecimiento porcentual de alrededor del 170%.
- Posteriormente a este periodo, el monto real de estos haberes cayó entre 2013 y 2023 algo más del 40% sin considerar los bonos no remunerativos (de \$424.486 a \$246.876); y del 25% si consideramos el haber extra de los bonos (\$321.224). En ese sentido, el grafico nos muestra como los bonos funcionan como complementos y paliativos para compensar la caída real del haber mínimo.
- El momento más crítico del valor del haber mínimo jubilatorio tuvo lugar en febrero de 2024, cuando la jubilación mínima cayó a \$144.992, sin el bono, y a \$220.427, con el agregado del bono. Estos valores representan una caída del 66% y 48%, respectivamente, con respecto al haber promedio del año 2013. En ese momento, sin ser el valor más bajo de la serie, la jubilación mínima –incluyendo el bono- era similar a la que se percibía entre 2003-2004 (en proceso de recuperación del ingreso real).
- Después de esta caída, en febrero del 2024, en el contexto de la puesta en vigencia de una nueva fórmula de actualización jubilatoria, el haber mínimo fue logrando una relativa recuperación, alcanzando en julio un monto de \$215.581 sin bono y de \$285.581 con bono. Entre febrero y julio de 2024, la recuperación habría sido del 30 PP para el haber jubilatorio sin bono y del 33 PP para el haber mínimo bonificado. Esto implicó que los haberes reales de este último mes superaran a los de diciembre, pero no así a los bonificados. Igualmente, ambos todavía están por debajo de los haberes promedio de 2023.

SERIE HISTORICA 2001-2024 DEL HABER MINIMO JUBILATORIO INCLUYENDO BONO COMPENSATORIO. PROMEDIO ANUAL Y MENSUAL ENERO-JULIO 2024 A PRECIOS DE JULIO 2024.



Nota: Los montos se ajustaron a valores julio del 2024 en base a IPC-INDEC

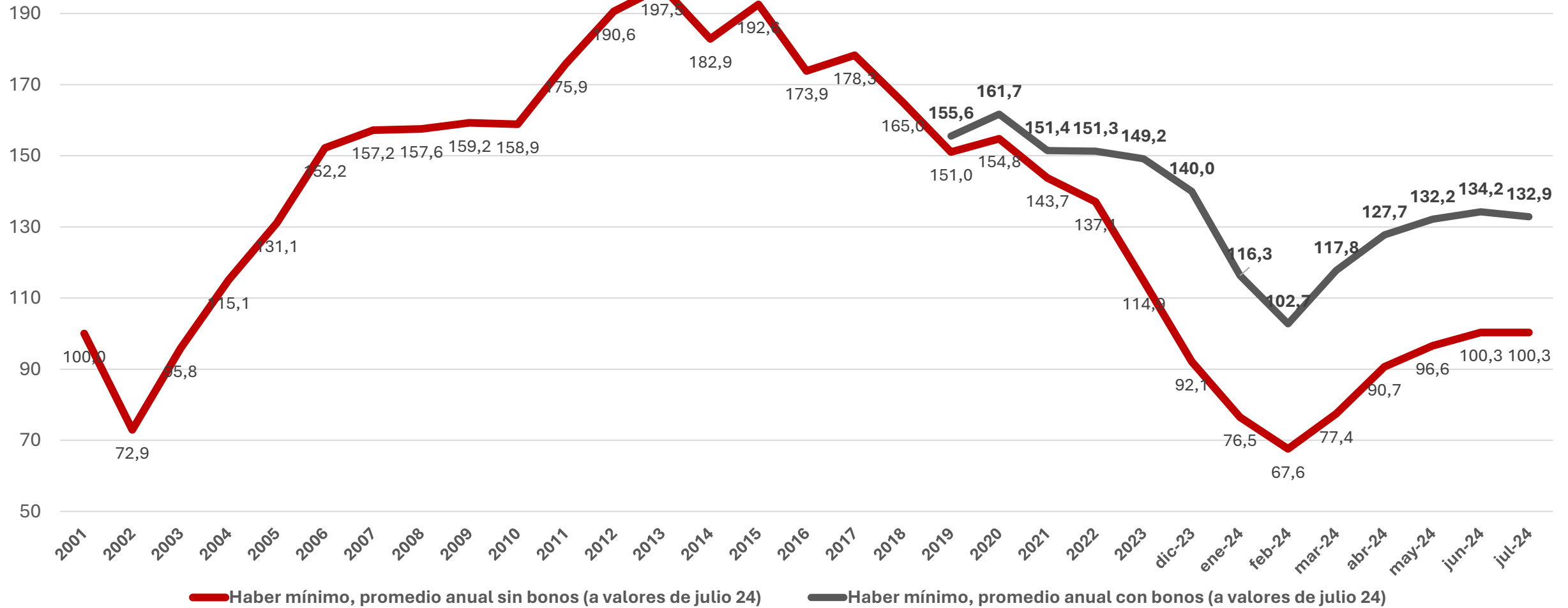
Fuente: Elaboración propia a partir de datos de ANSES, Chequeado (*) e IDESA(**).

(*) <https://chequeado.com/el-explicador/jubilados-cuanto-cobran-en-julio-de-2024-y-como-evolucionaron-los-haberes-en-el-ultimo-ano/>

(**) <https://idesa.org/el-ajuste-basado-en-licuacion-no-es-sostenible/>



SERIE HISTORICA 2001-2024 DEL HABER MINIMO JUBILATORIO INCLUYENDO BONO COMPENSATORIO. A PRECIOS CONSTANTES DE JULIO DE 2024. BASE 100=2001.



Nota: Los montos se ajustaron a valores julio del 2024 en base a IPC-INDEC

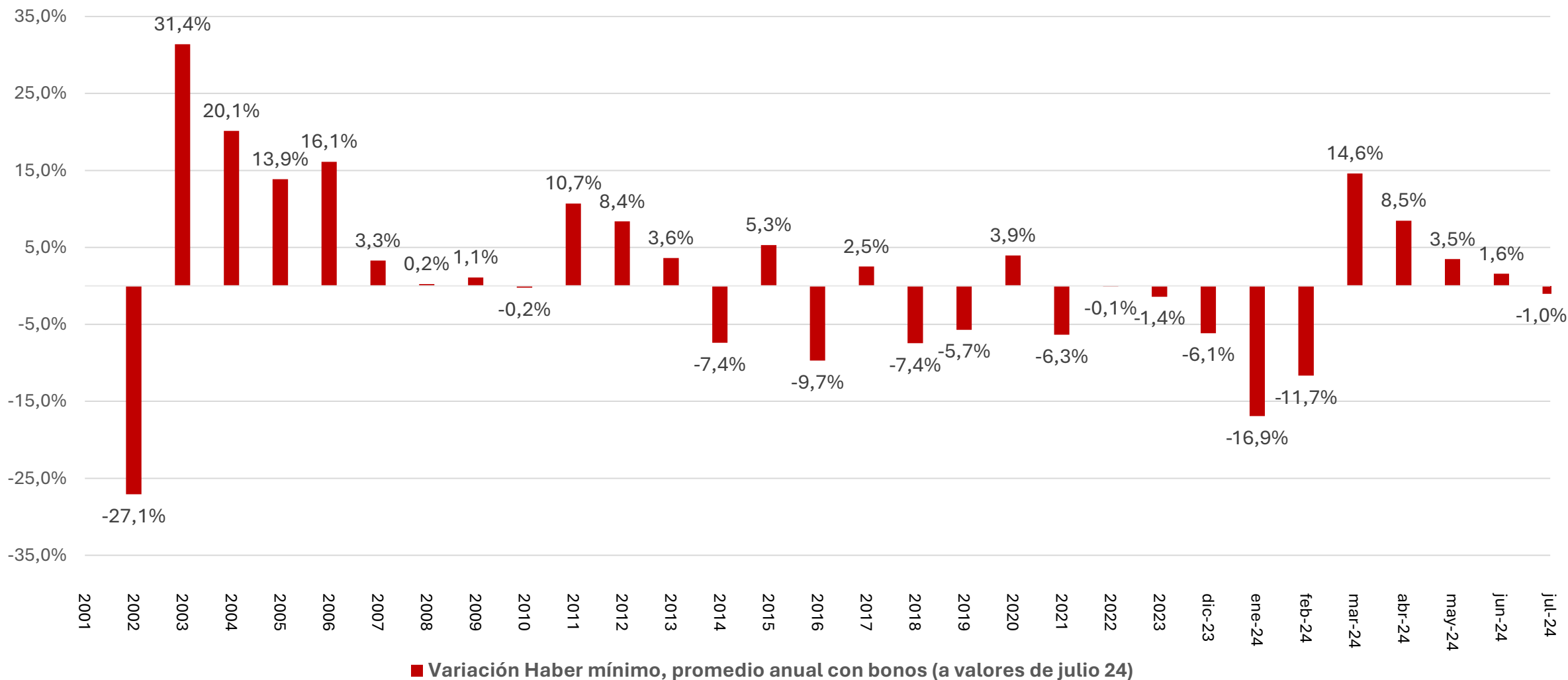
Fuente: Elaboración propia a partir de datos de ANSES, Chequeado (*) e IDESA(**).

(*) <https://chequeado.com/el-explicador/jubilados-cuanto-cobran-en-julio-de-2024-y-como-evolucionaron-los-haberes-en-el-ultimo-ano/>

(**) <https://idesa.org/el-ajuste-basado-en-licuacion-no-es-sostenible/>



VARIACIÓN PORCENTUAL INTERANUAL/ INTERMENSUAL DEL HABER MÍNIMO JUBILATORIO CON BONO COMPENSATORIO 2001-2024. A PRECIO CONSTANTE CON BASE 100=2001.



Nota: Los montos se ajustaron a valores julio del 2024 en base a IPC-INDEC

Fuente: Elaboración propia a partir de datos de ANSES, Chequeado (*) e IDESA(**).

(*) <https://chequeado.com/el-explicador/jubilados-cuanto-cobran-en-julio-de-2024-y-como-evolucionaron-los-haberes-en-el-ultimo-ano/>

(**) <https://idesa.org/el-ajuste-basado-en-licuacion-no-es-sostenible/>

