

CONDICIONES PSICOSOCIALES 2004-2023: DÉFICIT DE PROYECTOS PERSONALES

En el marco del informe de avance

Argentina siglo XXI: Deudas sociales crónicas y desigualdades crecientes. Perspectivas y desafíos.

Equipo Capital Humano:

Solange Rodríguez Espínola, María Agustina Paternó Manavella y Carolina Sofía Garofalo.

Colaboradores:

**Cecilia Paola Tinoboras; María Rosa Ciccari; Rodrigo Taiel Jara Alvarez;
Fernando Zago; Nazarena Bauso y Santino Colla.**

**Director del Observatorio de la Deuda Social Argentina:
Agustín Salvia**

INTRODUCCIÓN

El año 2023 se caracterizó por un contexto nacional económico inflacionario y recesivo, desfavorable en materia de empleo con elevadas pérdidas de ingresos que llevaron a la implementación de estrategias de subsistencia económica en los hogares. Además, en el ámbito del empleo las personas se encuentran en su mayoría en trabajos informales o subempleos inestable que empeora las condiciones del bienestar y en específico en la sintomatología ansiosa y depresiva deteriorando la calidad de vida.

A lo largo de la serie en estudio, las desigualdades económicas y laborales sitúan a las personas con mayor vulnerabilidad en franco deterioro de su bienestar mental, así como de habilidades y capacidades de hacer frente al estrés a lo largo de la serie en estudio. Además, las condiciones de sexo y edad insisten en demostrar grupos con mayor deterioro en aspectos psicosociales.

Así, en un panorama empobrecido, las personas continúan padeciendo carencias no sólo materiales, sino que hacen a las expectativas de un logro en mejoras de bienestar para una igualdad social y un desarrollo humano que derrame por sus capacidades y habilidades.



EVOLUCIÓN DEL DÉFICIT DE PROYECTOS PERSONALES 2004-2023

El **déficit de proyectos personales**, que mide la percepción de incompetencia para proponerse metas y objetivos en función de su bienestar personal, ha mostrado valores diferenciales durante los últimos 20 años, de 14 a 20%. En 2004 se obtuvo el valor más alto, para luego descender progresivamente hasta 2015 y vuelve a incrementar. En los últimos años se mantenido estable en aproximadamente un 15%.

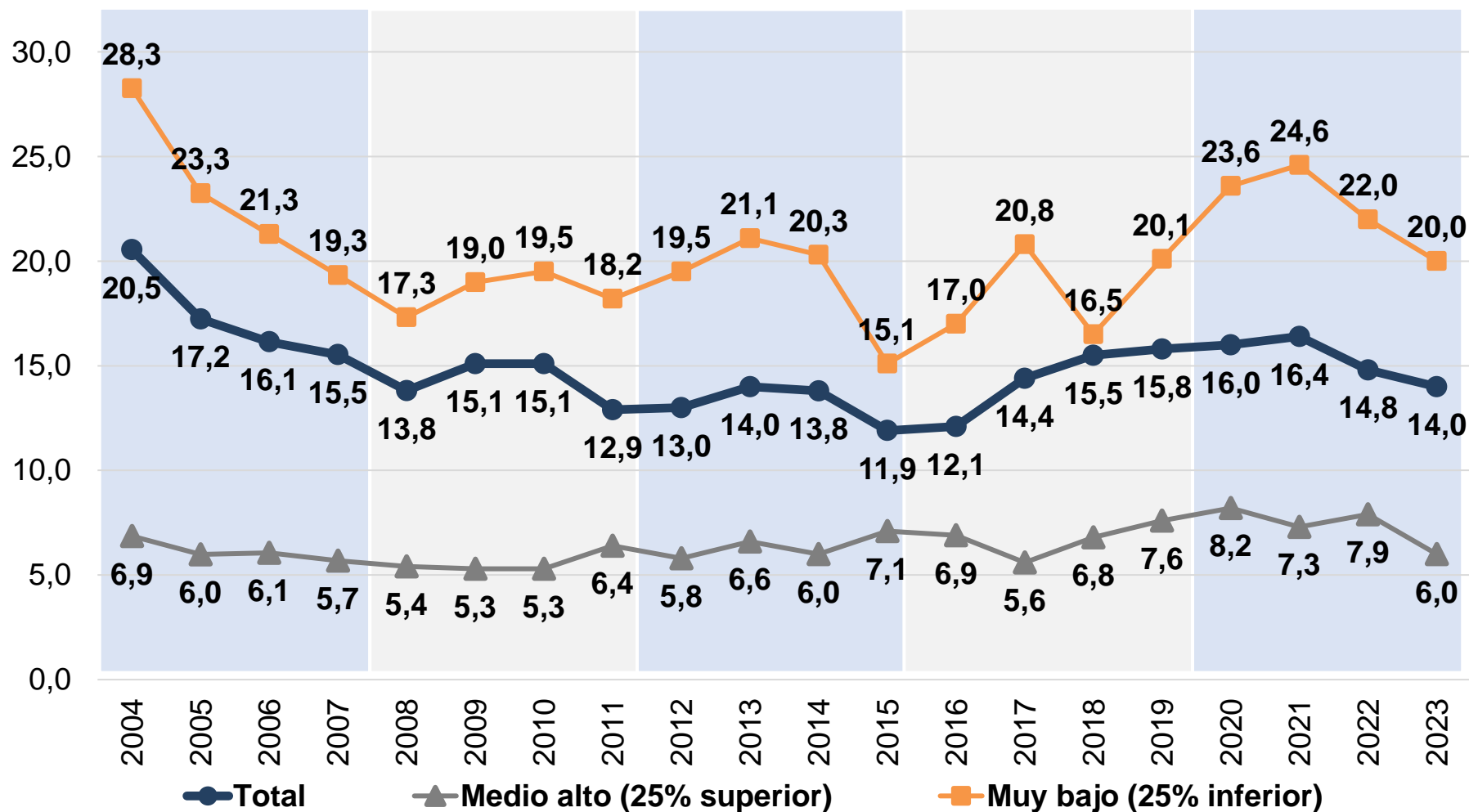
- **En los últimos 20 años...**

- Este déficit predomina en personas con condiciones de *vulnerabilidad socioeconómica* (nivel muy bajo), respecto al estrato más favorable.
- Las personas *sin secundario completo* presentan mayor incidencia de déficit a lo largo de toda la serie.
- El indicador no remite diferencias marcadas según sexo. No obstante, en ciertos períodos de la serie (2007-2011 y 2017-2021), se observa mayor déficit en *mujeres* respecto a los varones.
- Este déficit aparece condicionado por el momento del ciclo vital que atraviesa la persona. Predomina el déficit de proyectos personales en las personas de *60 años o más*. Los jóvenes presentan mayor capacidad de proyectarse a futuro.



DÉFICIT DE PROYECTOS PERSONALES SEGÚN NIVEL SOCIOECONÓMICO

PORCENTAJE DE PERSONAS. 2004-2023.

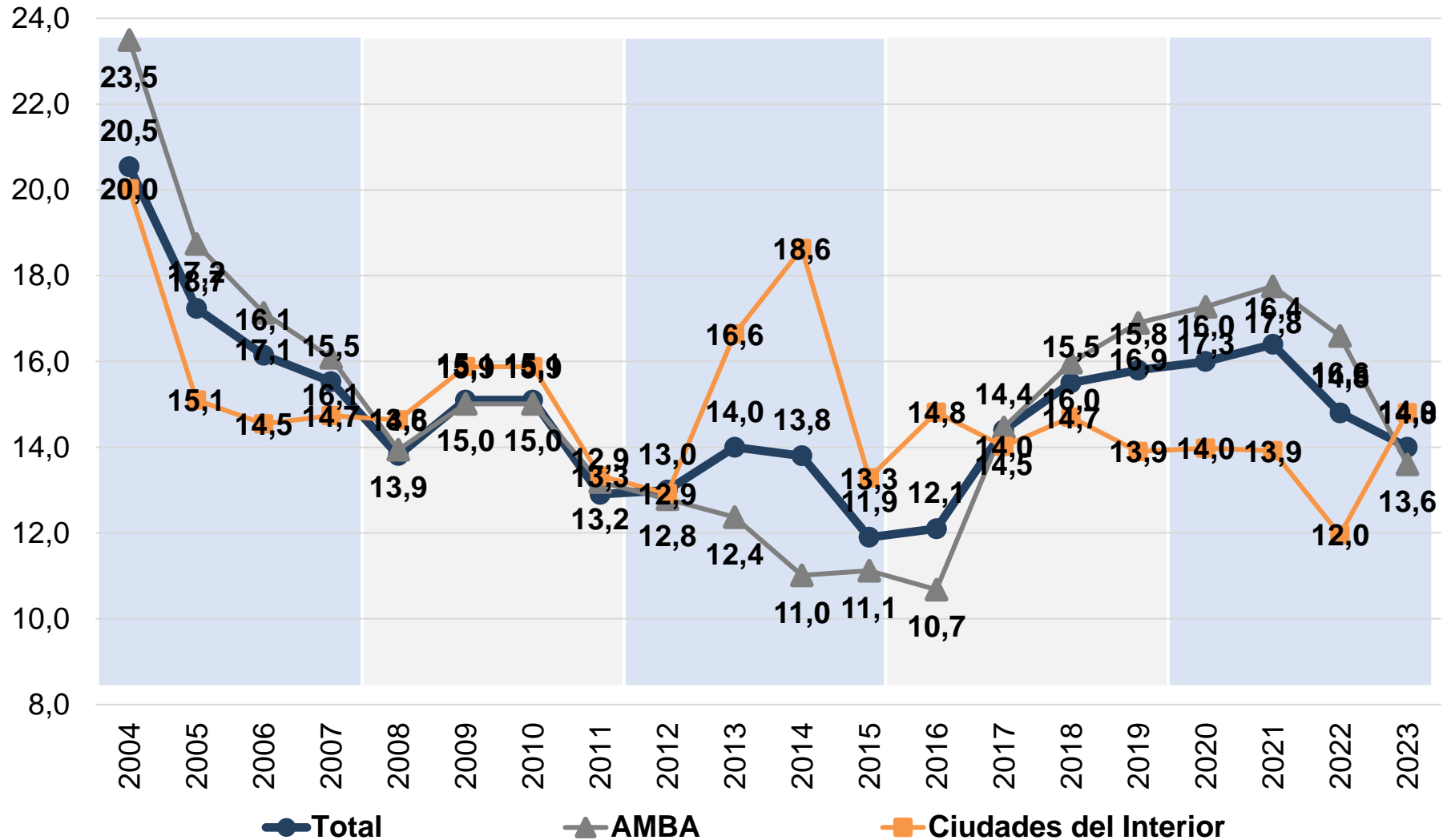


Nota: Los datos de la serie EDSA Histórica 2004-2009 y de la serie EDSA Bicentenario 2010-2016 fueron empalmados a los valores de la serie EDSA Agenda para la Equidad (2017-2023).
Fuente: EDSA Bases históricas (2004-2009), EDSA Bicentenario (2010-2016) y EDSA Agenda para la Equidad (2017-2023), Observatorio de la Deuda Social Argentina, UCA.



ODSA

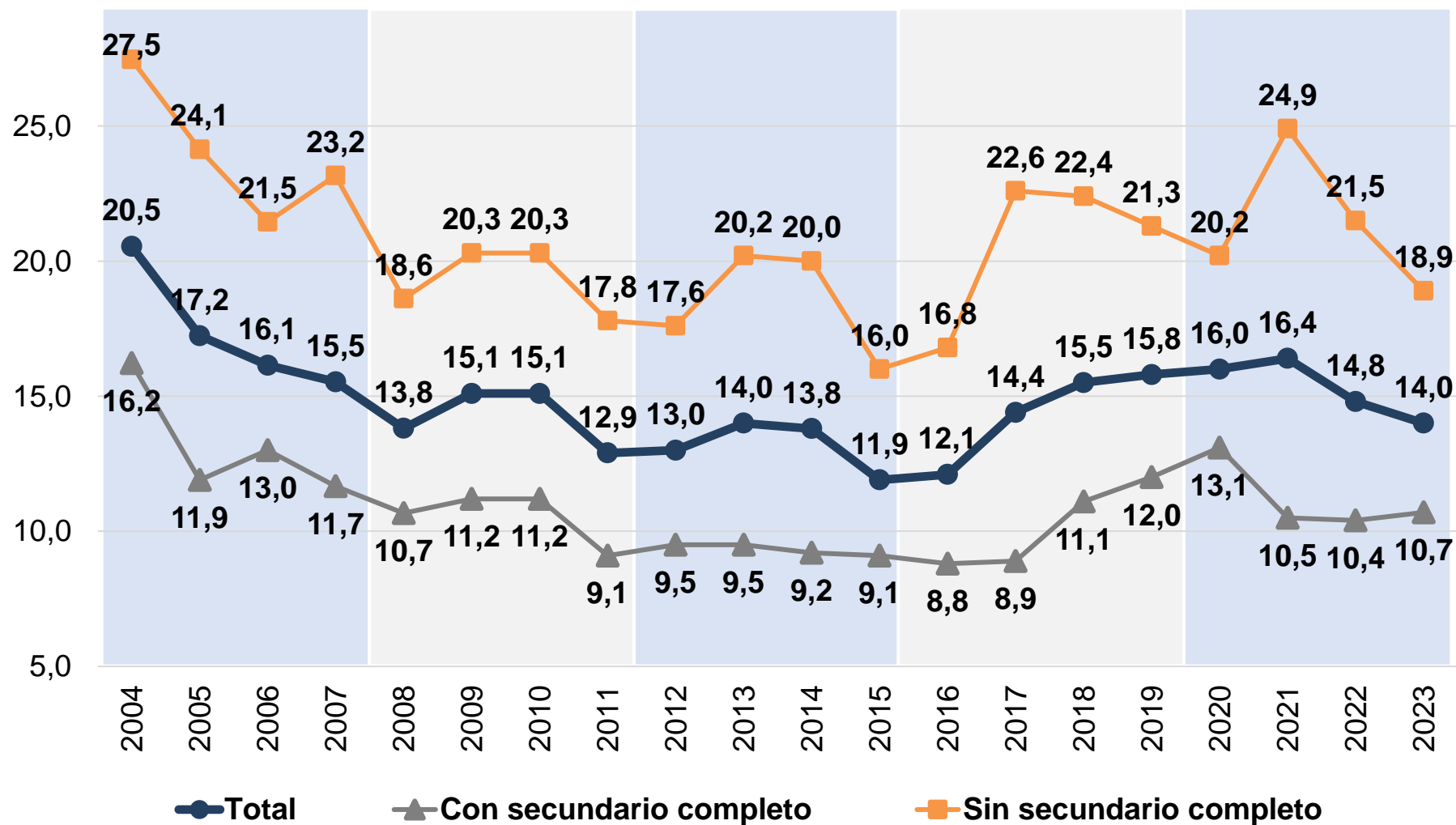
DÉFICIT DE PROYECTOS PERSONALES SEGÚN REGIÓN URBANA PORCENTAJE DE HOGARES. 2004-2023.



Nota: Los datos de la serie EDSA Histórica 2004-2009 y de la serie EDSA Bicentenario 2010-2016 fueron empalmados a los valores de la serie EDSA Agenda para la Equidad (2017-2023).
Fuente: EDSA Bases históricas (2004-2009), EDSA Bicentenario (2010-2016) y EDSA Agenda para la Equidad (2017-2023), Observatorio de la Deuda Social Argentina, UCA.

DÉFICIT DE PROYECTOS PERSONALES SEGÚN NIVEL EDUCATIVO

PORCENTAJE DE PERSONAS. 2004-2023.



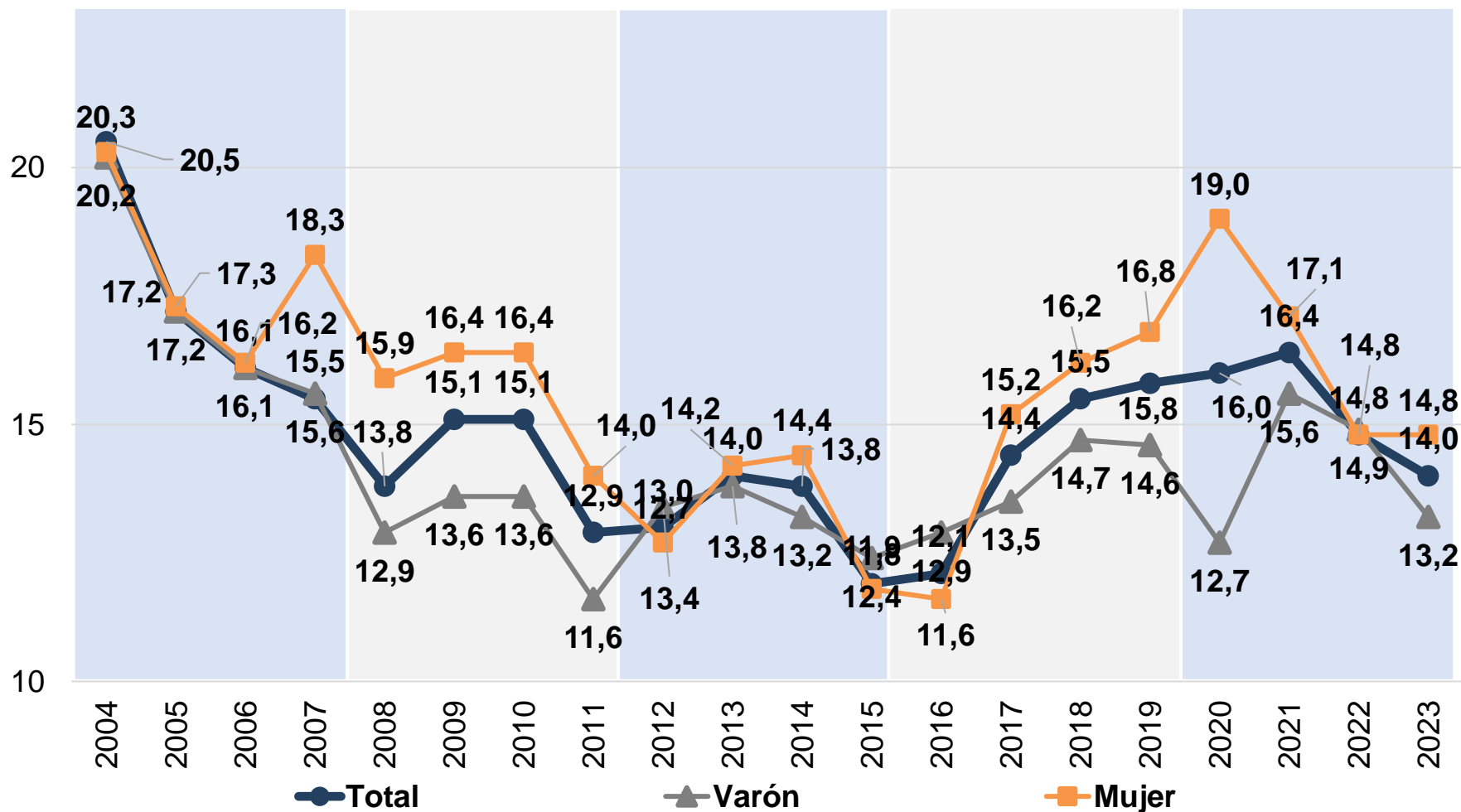
Nota: Los datos de la serie EDSA Histórica 2004-2009 y de la serie EDSA Bicentenario 2010-2016 fueron empalmados a los valores de la serie EDSA Agenda para la Equidad (2017-2023).
Fuente: EDSA Bases históricas (2004-2009), EDSA Bicentenario (2010-2016) y EDSA Agenda para la Equidad (2017-2023), Observatorio de la Deuda Social Argentina, UCA.



ODSA

DÉFICIT DE PROYECTOS PERSONALES SEGÚN SEXO

PORCENTAJE DE PERSONAS. 2004-2023.



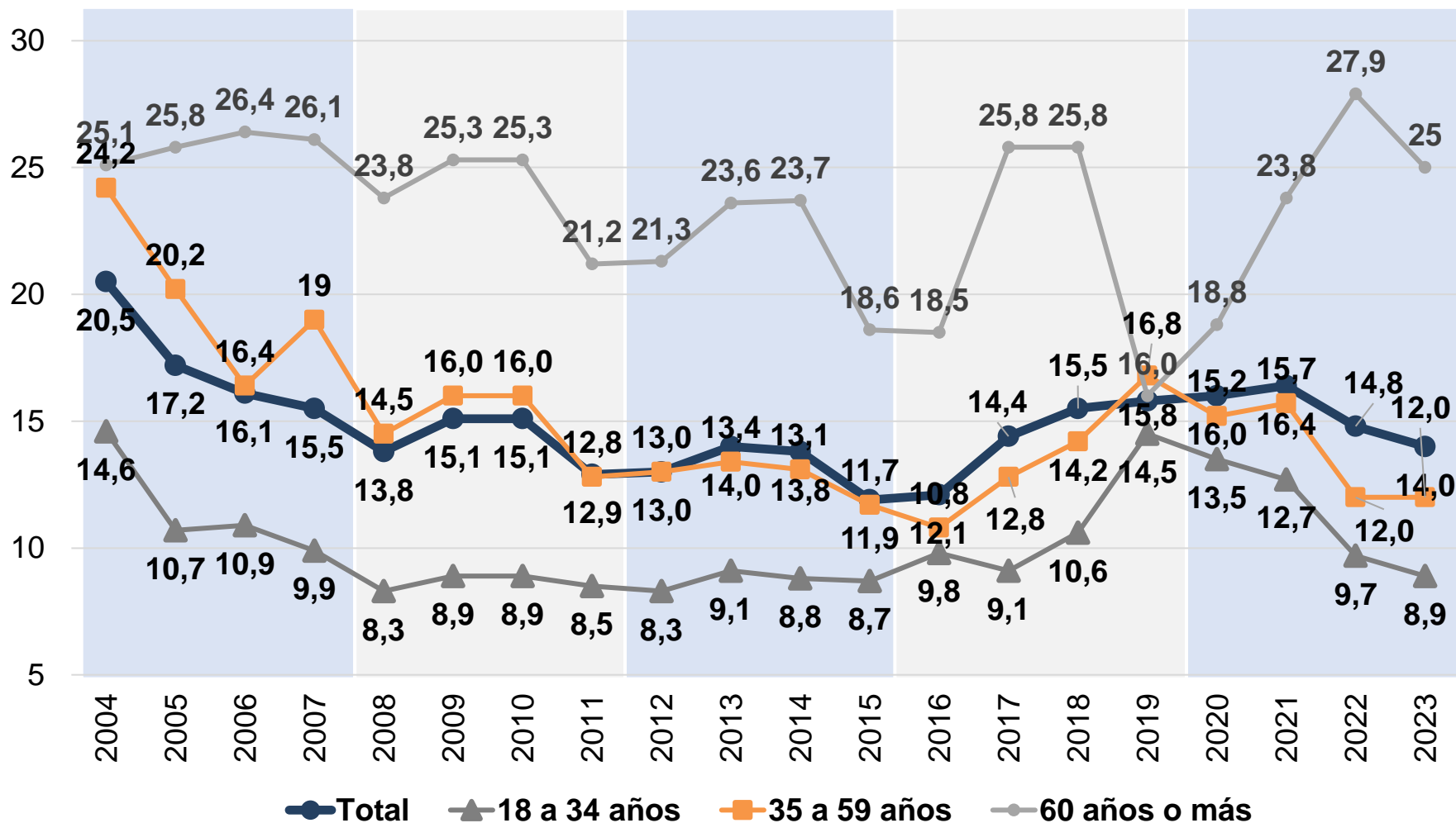
Nota: Los datos de la serie EDSA Histórica 2004-2009 y de la serie EDSA Bicentenario 2010-2016 fueron empalmados a los valores de la serie EDSA Agenda para la Equidad (2017-2023).
Fuente: EDSA Bases históricas (2004-2009), EDSA Bicentenario (2010-2016) y EDSA Agenda para la Equidad (2017-2023), Observatorio de la Deuda Social Argentina, UCA.



ODSA

DÉFICIT DE PROYECTOS PERSONALES SEGÚN EDAD

PORCENTAJE DE PERSONAS. 2004-2023.



Nota: Los datos de la serie EDSA Histórica 2004-2009 y de la serie EDSA Bicentenario 2010-2016 fueron empalmados a los valores de la serie EDSA Agenda para la Equidad (2017-2023).
Fuente: EDSA Bases históricas (2004-2009), EDSA Bicentenario (2010-2016) y EDSA Agenda para la Equidad (2017-2023), Observatorio de la Deuda Social Argentina, UCA.



ODSA

FICHA TÉCNICA EDSA – AGENDA PARA LA EQUIDAD
ENCUESTA DE LA DEUDA SOCIAL ARGENTINA / AGENDA PARA LA EQUIDAD 2017-2023

Dominio	Aglomerados urbanos con 80.000 habitantes o más de la República Argentina.
Universo	Hogares particulares. Población de 18 años o más.
Tamaño de la muestra	Muestra puntual hogares: 5.760 casos por año.
Tipo de encuesta	Multipropósito longitudinal.
Asignación de casos	No proporcional post-calibrado.
Puntos de muestreo	Total 960 radios censales (Censo Nacional 2010), 836 radios a través de muestreo estratificado simple y 124 radios por sobre muestra representativos de los estratos más ricos y más pobres de las áreas urbanas relevadas.
Dominio de la muestra	Aglomerados urbanos agrupados en 3 grandes conglomerados según tamaño de los mismos: 1) Gran Buenos Aires: Ciudad Autónoma de Buenos Aires y Conurbano Bonaerense (Conurbano Zona Norte, Conurbano Zona Oeste y Conurbano Zona Sur); 2) Otras Áreas Metropolitanas: Gran Rosario, Gran Córdoba, San Miguel de Tucumán y Tafí Viejo, y Gran Mendoza; y 3) Resto urbano: Mar del Plata, Gran Salta, Gran Paraná, Gran Resistencia, Gran San Juan, Neuquén-Plottier-Cipolletti, Zárate, La Rioja, Goya, San Rafael, Comodoro Rivadavia y Ushuaia-Río Grande.
Procedimiento de muestreo	Polietápico, con una primera etapa de conglomeración y una segunda de estratificación. La selección de los radios muestrales dentro de cada aglomerado y estrato es aleatoria y ponderada por la cantidad de hogares de cada radio. Las manzanas al interior de cada punto muestral y los hogares de cada manzana se seleccionan aleatoriamente a través de un muestro sistemático, mientras que los individuos dentro de cada vivienda son elegidos mediante un sistema de cuotas de sexo y edad.
Criterio de estratificación	Un primer criterio de estratificación define los dominios de análisis de la información de acuerdo a la pertenencia a región y tamaño de población de los aglomerados. Un segundo criterio remite a un criterio socio-económico de los hogares. Este criterio se establece a los fines de optimizar la distribución final de los puntos de relevamiento. Calibración por dominio, estrato, edad, sexo y condición de actividad de población de 18 años y más.
Fecha de realización	Junio-Julio-Agosto y Septiembre 2023.
Error muestral (hogares)	+/- 1,3%, con una estimación de una proporción poblacional del 50% y un nivel de confianza del 95%.



www.uca.edu.ar/observatorio



observatorio_deudasocial@uca.edu.ar



[@ODSAUCA](https://twitter.com/ODSAUCA)



[odsa_uca](https://www.instagram.com/odsa_uca)



Observatorio
de la Deuda
Social Argentina