

ODSA

Observatorio
de la Deuda
Social Argentina

SEMINARIO ACADÉMICO 7/12/2021

HACIA LA POSPANDEMIA EN UN CONTEXTO DE INCERTIDUMBRE Y DESIGUALDADES ESTRUCTURALES

INFORME DE AVANCE

CRISIS DEL EMPLEO, POBREZA DE INGRESO Y PRIVACIONES SOCIALES ESTRUCTURALES. ARGENTINA URBANA 2010-2021.

DOCUMENTOS DE AVANCE QUE SE PRESENTAN

- 1 POBREZA, BIENESTAR ECONÓMICO, AUTOPERCEPCIÓN DE SUFICIENCIAS DE INGRESOS Y PROGRAMAS SOCIALES A PARTIR DE DATOS DE EDSA / ODSA-UCA 2010-2021
- 2 POBREZA DE DERECHOS: COMPORTAMIENTOS DIVERGENTES EN EL ACCESO A BIENES Y SERVICIOS DE DESARROLLO HUMANO E INTEGRACIÓN SOCIAL
- 3 TRABAJO, EMPLEO E INCLUSIÓN SOCIAL 2010-2021 Y EFECTOS DEL ESCENARIO COVID-19
- 4 BALANCE GENERAL: DETERIOROS HISTÓRICOS Y DESIGUALDADES ESTRUCTURALES EN EL CONTEXTO PRECOVID19-POSCOVID19.

RELEVAMIENTO EDSA 2021

El **trabajo de campo** de la **EDSA 2021** se realizó a través de: entrevistas personales realizadas en forma telefónica y presencial a miembros referentes del hogar seleccionados según cuotas de edad, sexo y condición de actividad.

El relevamiento se desarrolló durante tres fases/modalidades:

1

Entrevista telefónica a hogares/respondentes de la EDSA 2020 (casos panel 2020-2021) de los cuales se contaba con teléfono personal,

2

Entrevista telefónica a nuevos hogares (para lo cual se obtuvieron teléfonos fijos y celulares a través de un relevamiento presencial previo a la encuesta, y

3

Entrevista presencial en estratos indigentes y para completar cuotas faltantes no cubiertas por las otras modalidades.

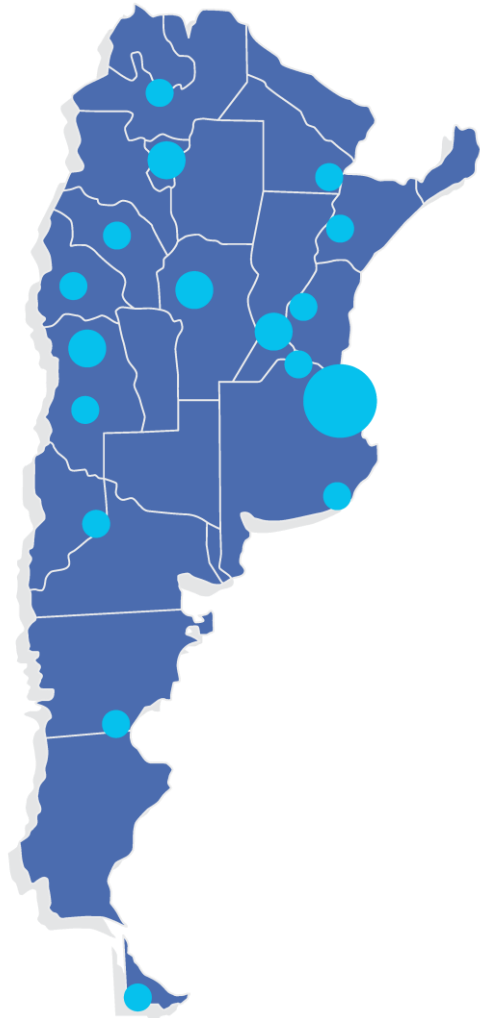
Al finalizar el trabajo de campo los resultados alcanzados fueron:

5.758 Hogares ----- 17.684 Componentes ----- 4.254 Niños

1.861 Hogares Panel ---- 5.391 Componentes Panel --- 1.160 Niños Panel



ENCUESTA DE LA DEUDA SOCIAL ARGENTINA 2010-2021



El universo geográfico de la EDSA abarca de grandes y medianos aglomerados urbanos:

Área Metropolitana del Gran Buenos Aires Gran Córdoba, Gran Rosario, Gran Mendoza, Salta, Neuquén: Plottier - Cipolletti, Mar del Plata, Salta, Tucumán - Tafí Viejo, Paraná, Resistencia, San Juan, Zárate, La Rioja, Goya, San Rafael, Comodoro Rivadavia, Ushuaia y Río Grande.

DEFINICIONES GENERALES

El Observatorio de la Deuda Social Argentina **define la pobreza** como privaciones económicas injustas que afectan el desarrollo de las capacidades humanas en diferentes dimensiones de la vida social.

Estas privaciones **son injustas** porque afectan derechos económicos y sociales consagrados por nuestra Constitución Nacional y pactos internacionales. Para la medición de estas privaciones se toman dos criterios claves:

- ✓ **EL DERECHO A UN PISO DE JUSTO BIENESTAR ECONÓMICO**
- ✓ **EL DERECHO A FORMAR PARTE DE UNA SOCIEDAD DE IGUALES**

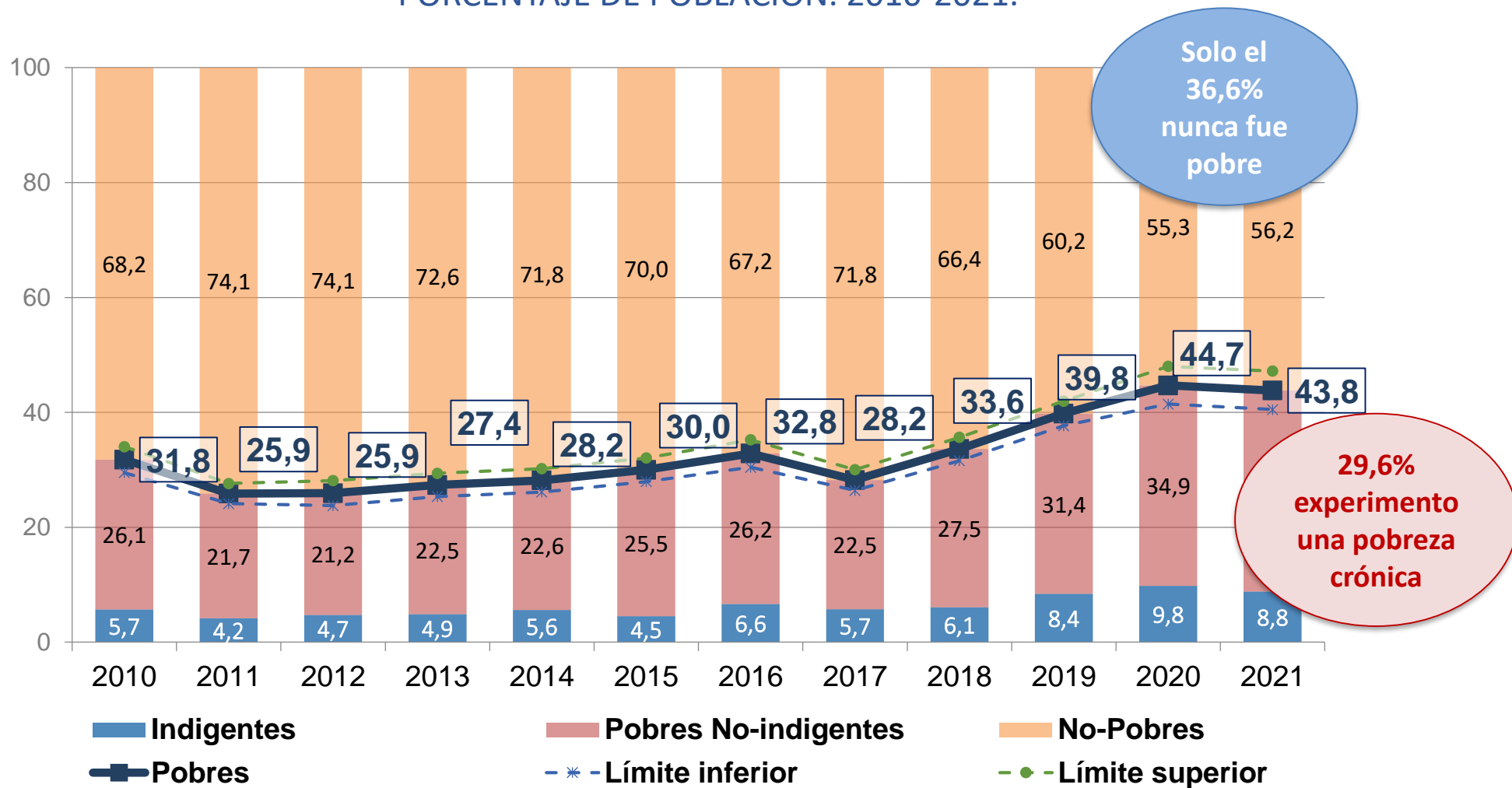
ES TAN IMPORTANTE IDENTIFICAR Y DESCRIBIR LA COMPLEJIDAD DE LAS DEUDAS SOCIALES COMO COMPRENDER LAS CAUSAS MÚLTIPLES QUE LAS EXPLICAN Y REPRODUCEN.



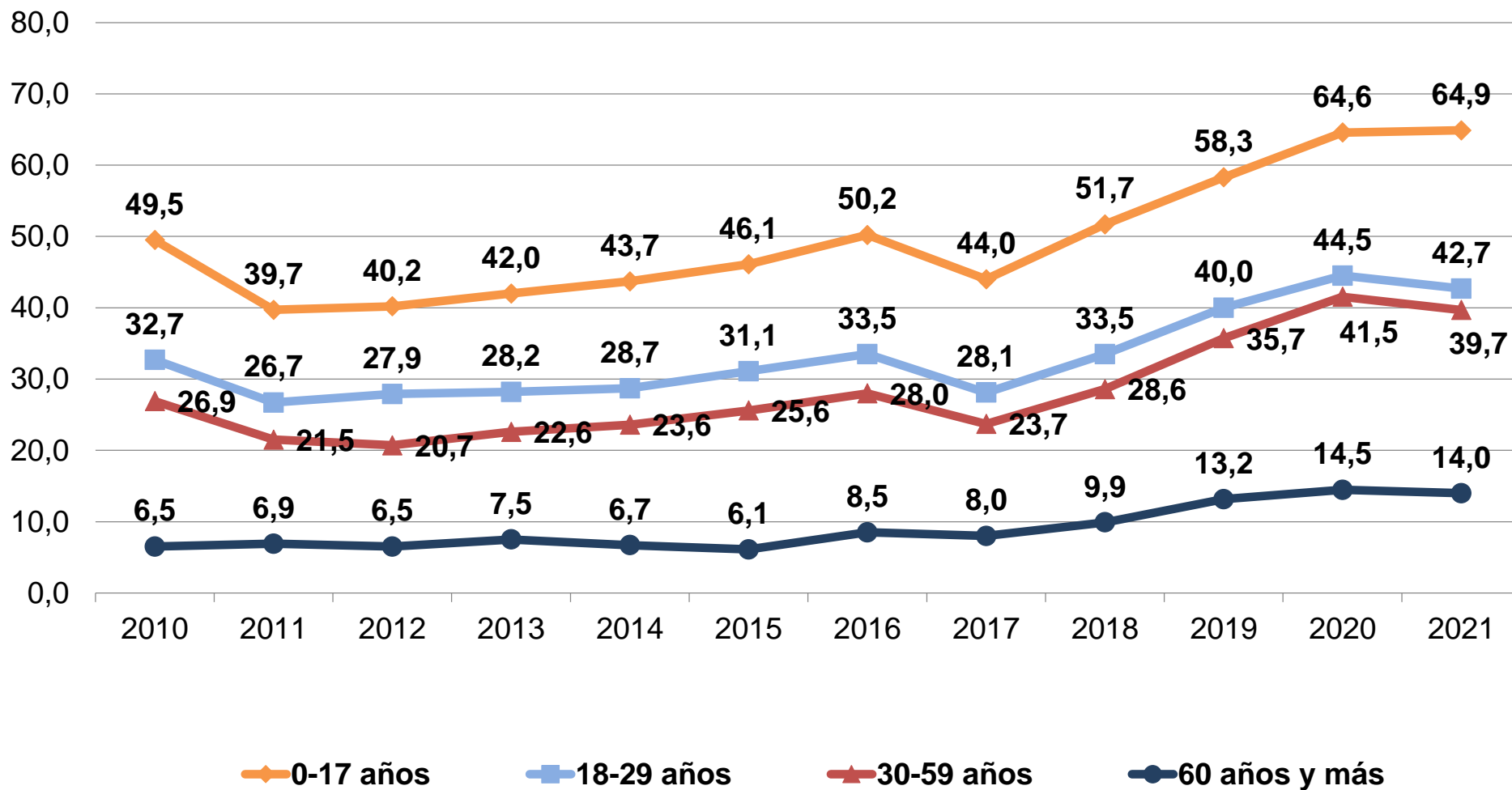
MAS DE UNA DÉCADA DE DETERIORO PERSISTENTE EN EL NIVEL DE POBREZA ECONÓMICA DE LA POBLACIÓN

DOCUMENTO: POBREZA, BIENESTAR ECONÓMICO, AUTOPERCEPCIÓN DE SUFICIENCIAS DE INGRESOS Y PROGRAMAS SOCIALES A PARTIR DE DATOS DE EDSA / ODSA-UCA 2010-2021

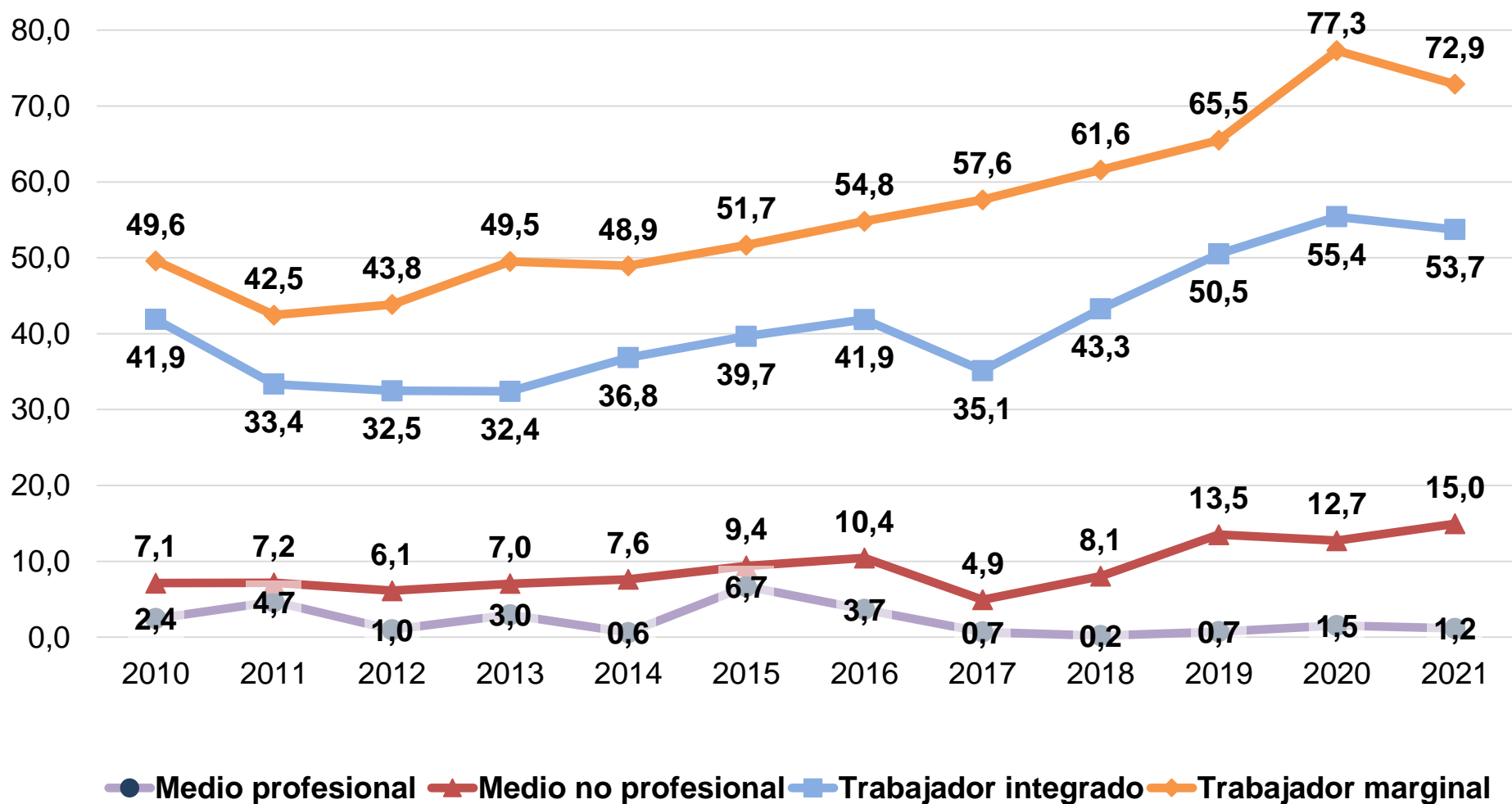
EVOLUCIÓN DE LAS TASAS DE INDIGENCIA, POBREZA NO INDIGENTE Y NO POBREZA EN LOS HOGARES URBANOS DE LA ARGENTINA. PORCENTAJE DE POBLACIÓN. 2010-2021.



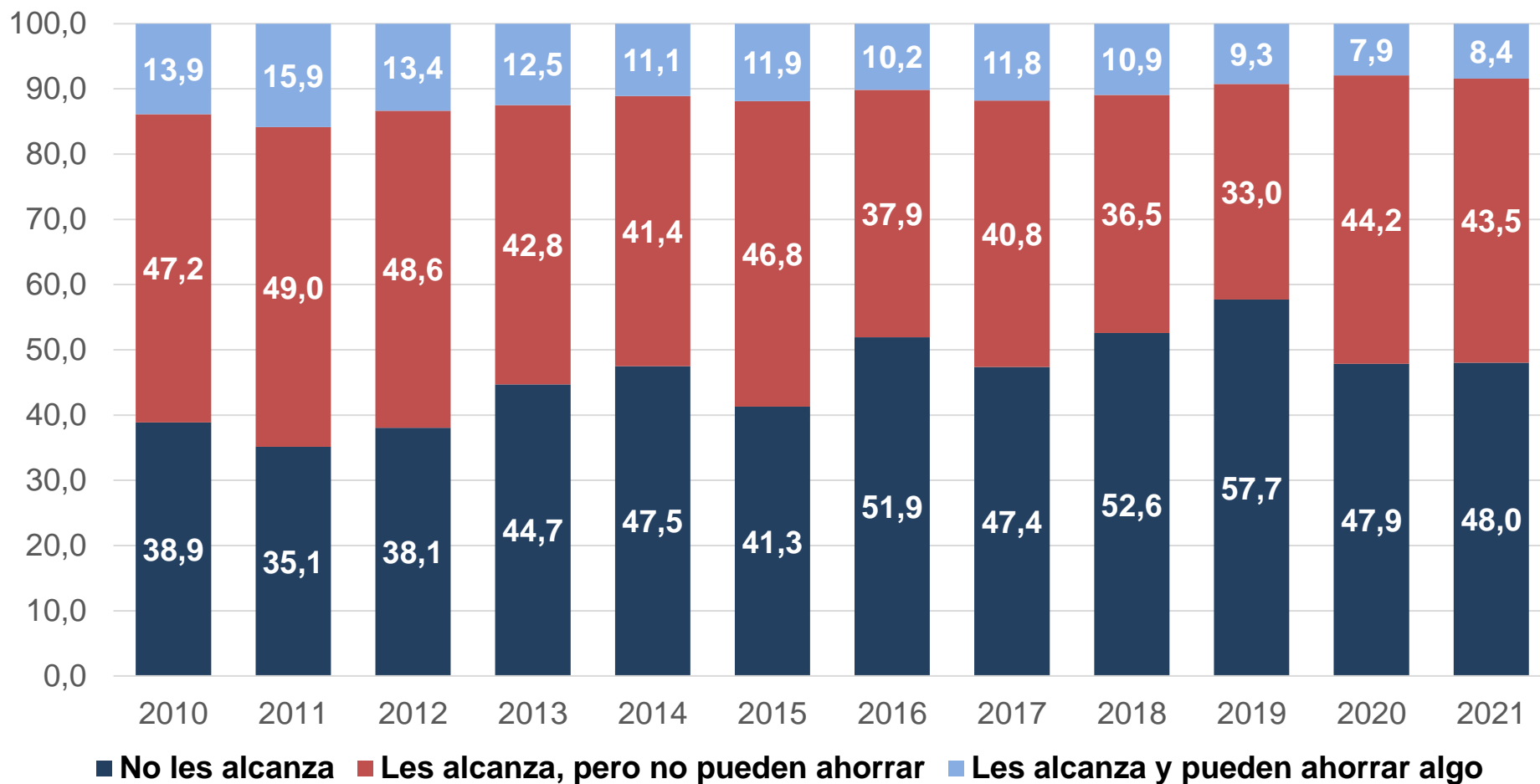
EVOLUCIÓN DE LA TASA DE POBREZA URBANA SEGÚN GRUPOS DE EDAD. PORCENTAJE DE POBLACIÓN. 2010-2021.



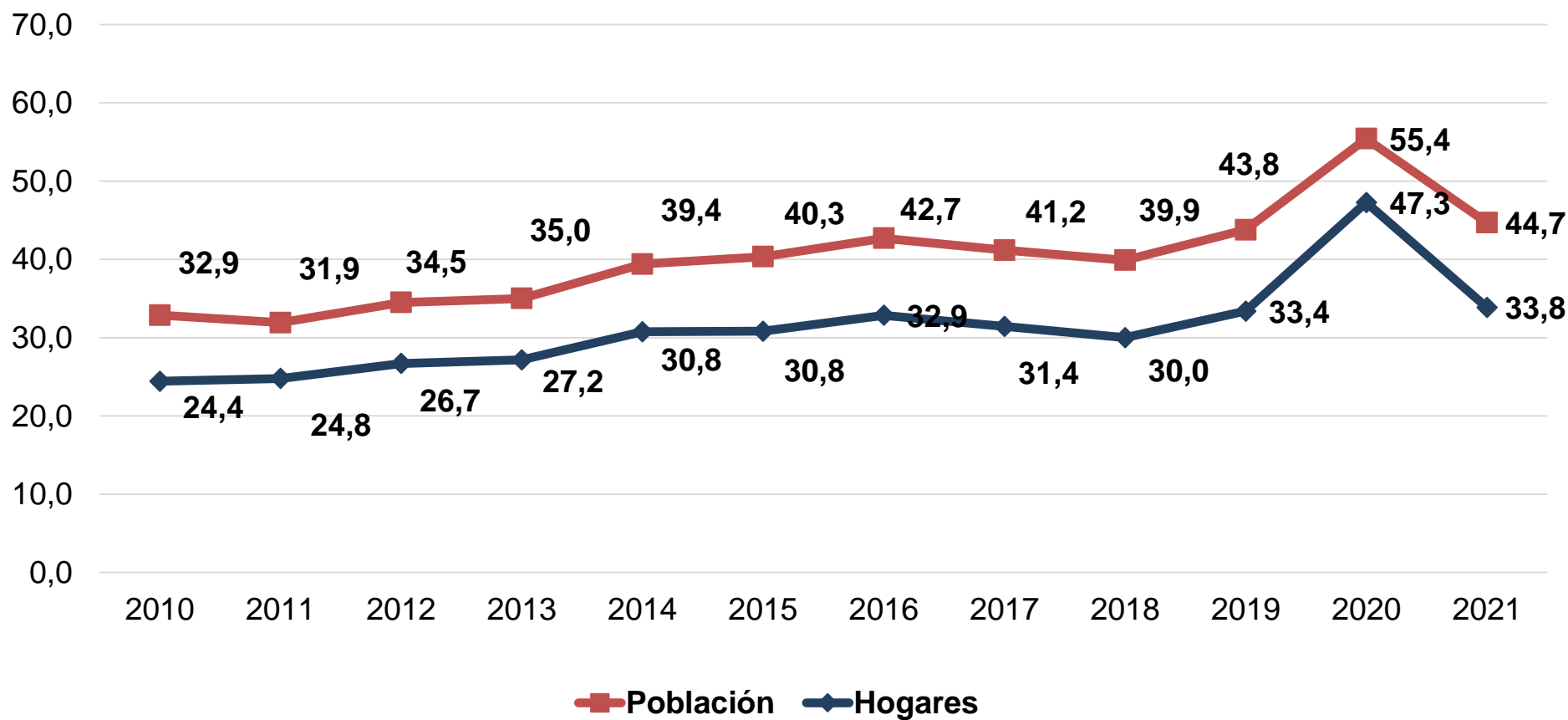
EVOLUCIÓN DE LA TASA DE POBREZA SEGÚN ESTRATO SOCIO-OCUPACIONAL. PORCENTAJE DE POBLACIÓN. 2010-2021.



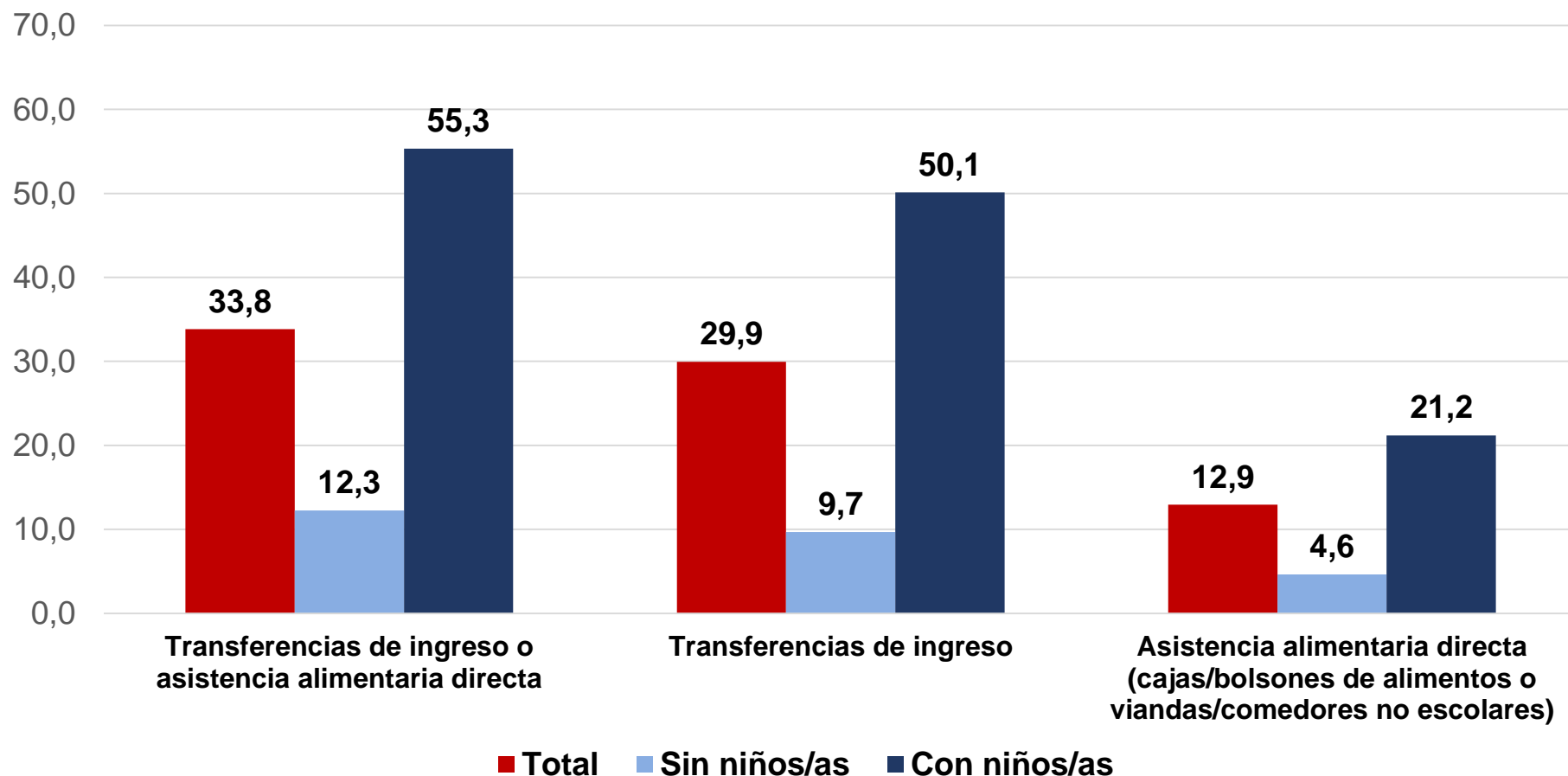
EVOLUCIÓN DE LA AUTOPERCEPCIÓN DE INGRESOS ADECUADOS. PORCENTAJE DE POBLACIÓN. 2010-2021.



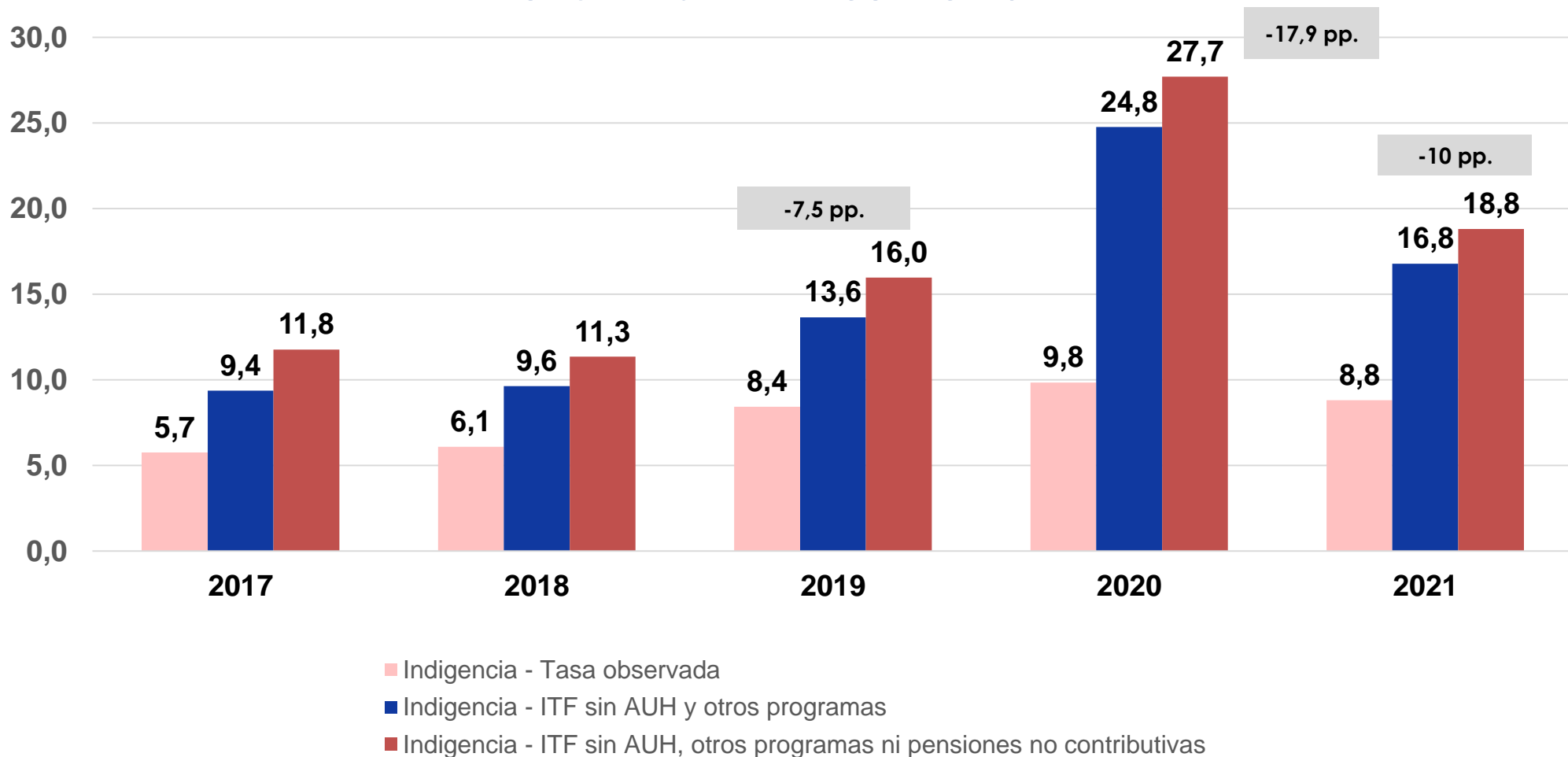
COBERTURA DE PROGRAMAS SOCIALES DE TRANSFERENCIA DE INGRESOS Y ASISTENCIA ALIMENTARIA DIRECTA EN PORCENTAJE DE HOGARES Y POBLACIÓN. 2010-2021.



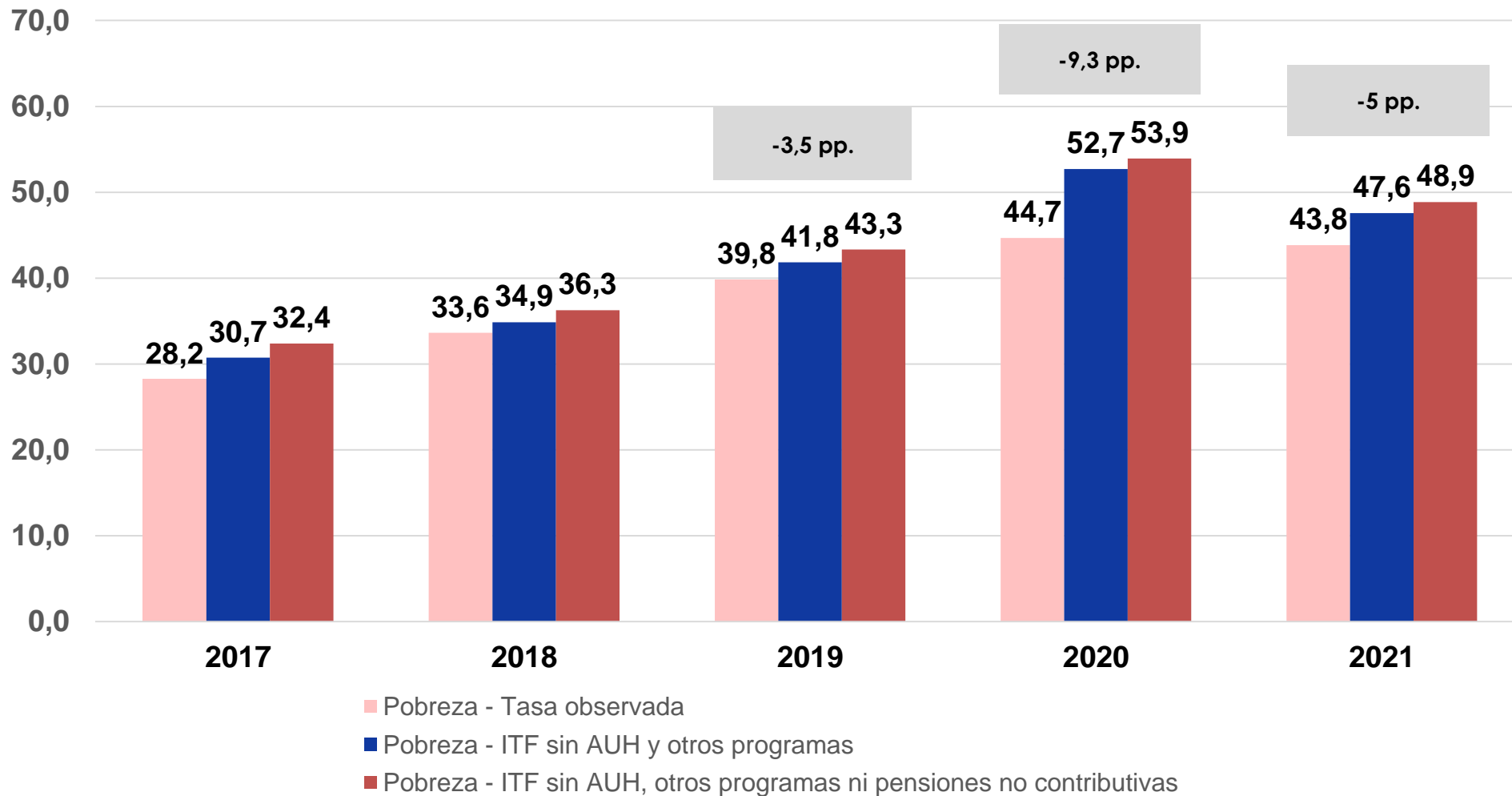
TIPOS DE COBERTURA DE PROGRAMAS SOCIALES SEGÚN PRESENCIA DE NIÑOS/AS. PORCENTAJE DE HOGARES. 2021.

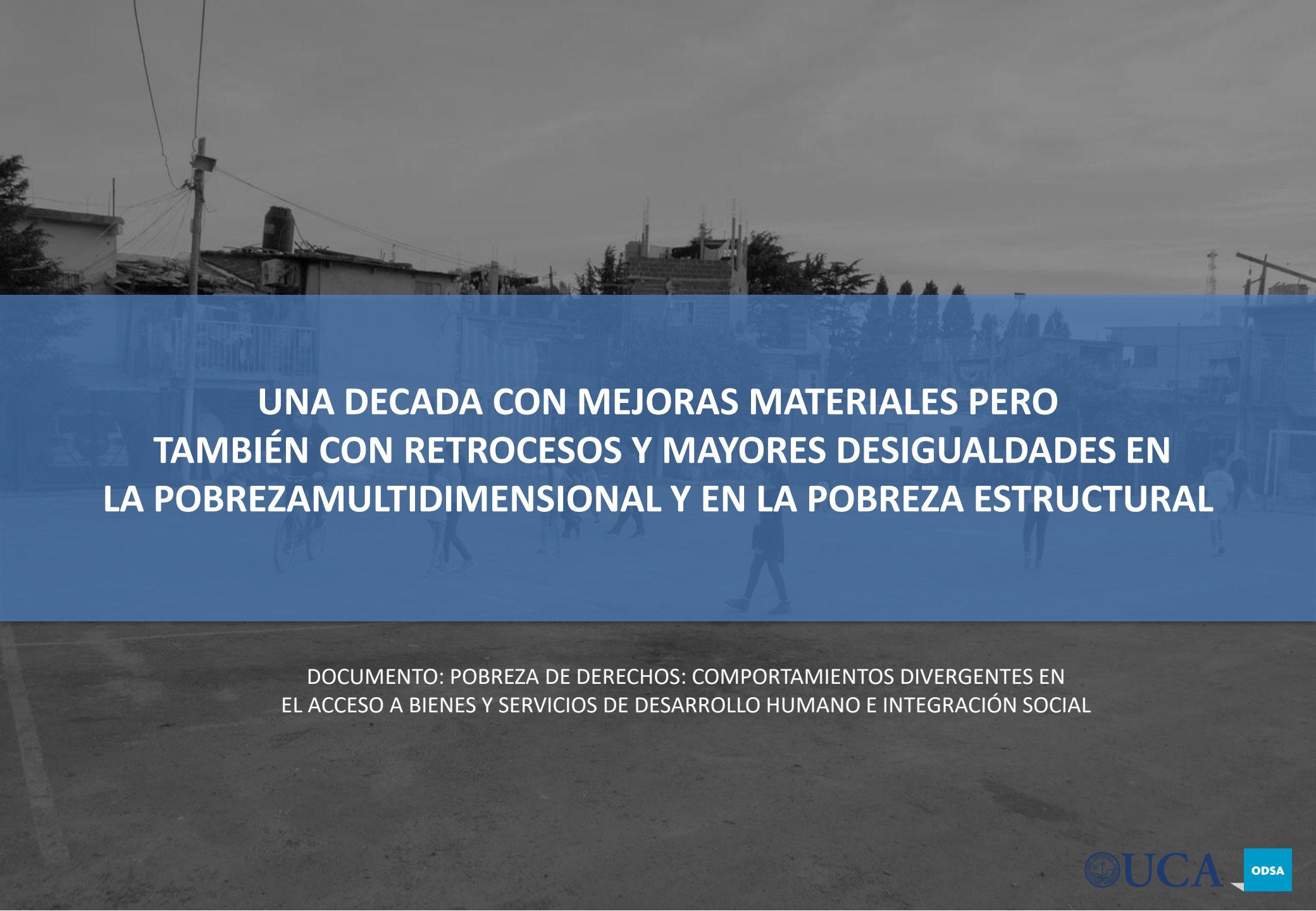


TASAS DE INDIGENCIA OBSERVADAS Y SIMULADAS (2017-2021) IMPACTO DE LOS PROGRAMAS DE TRANSFERENCIA DE INGRESOS PORCENTAJE DE PERSONAS. 2021.



TASAS DE POBREZA OBSERVADAS Y SIMULADAS (2017-2021) IMPACTO DE LOS PROGRAMAS DE TRANSFERENCIA DE INGRESOS PORCENTAJE DE PERSONAS. 2021.





UNA DECADA CON MEJORAS MATERIALES PERO TAMBIÉN CON RETROCESOS Y MAYORES DESIGUALDADES EN LA POBREZAMULTIDIMENSIONAL Y EN LA POBREZA ESTRUCTURAL

**DOCUMENTO: POBREZA DE DERECHOS: COMPORTAMIENTOS DIVERGENTES EN
EL ACCESO A BIENES Y SERVICIOS DE DESARROLLO HUMANO E INTEGRACIÓN SOCIAL**

DIMENSIONES DE DERECHOS SOCIALES



ALIMENTACIÓN Y SALUD

Acceso por parte del hogar a una alimentación suficiente y a una dotación de recursos públicos o privados suficientes para hacer frente a situaciones de riesgo respecto a la salud.



VIVIENDA DIGNA

Acceso a una vivienda segura en condiciones y espacios adecuados para el refugio, el descanso y la convivencia.



ACCESOS EDUCATIVOS

Acceso a credenciales otorgadas por instituciones educativas formales según ciclo de vida/cohorte etaria de la población.



ACCESO A SERVICIOS BÁSICOS

Acceso a servicios básicos en materia de saneamiento y calidad de vida (no incluye información).



ACCESO A UN MEDIO AMBIENTE SALUDABLE

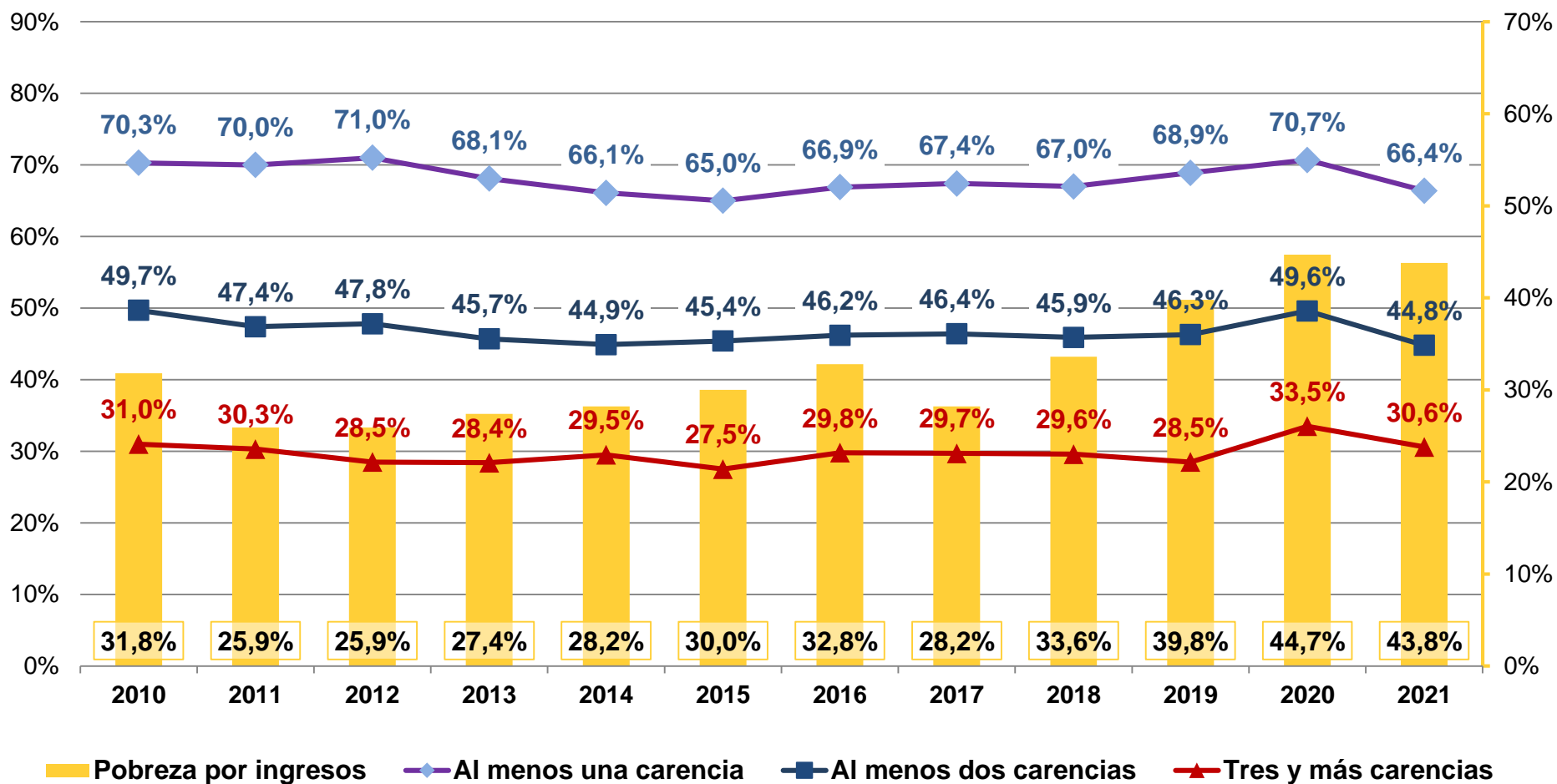
Acceso a un medio ambiente que no presente factores contaminantes que afectan la salud en las cercanías de la vivienda.



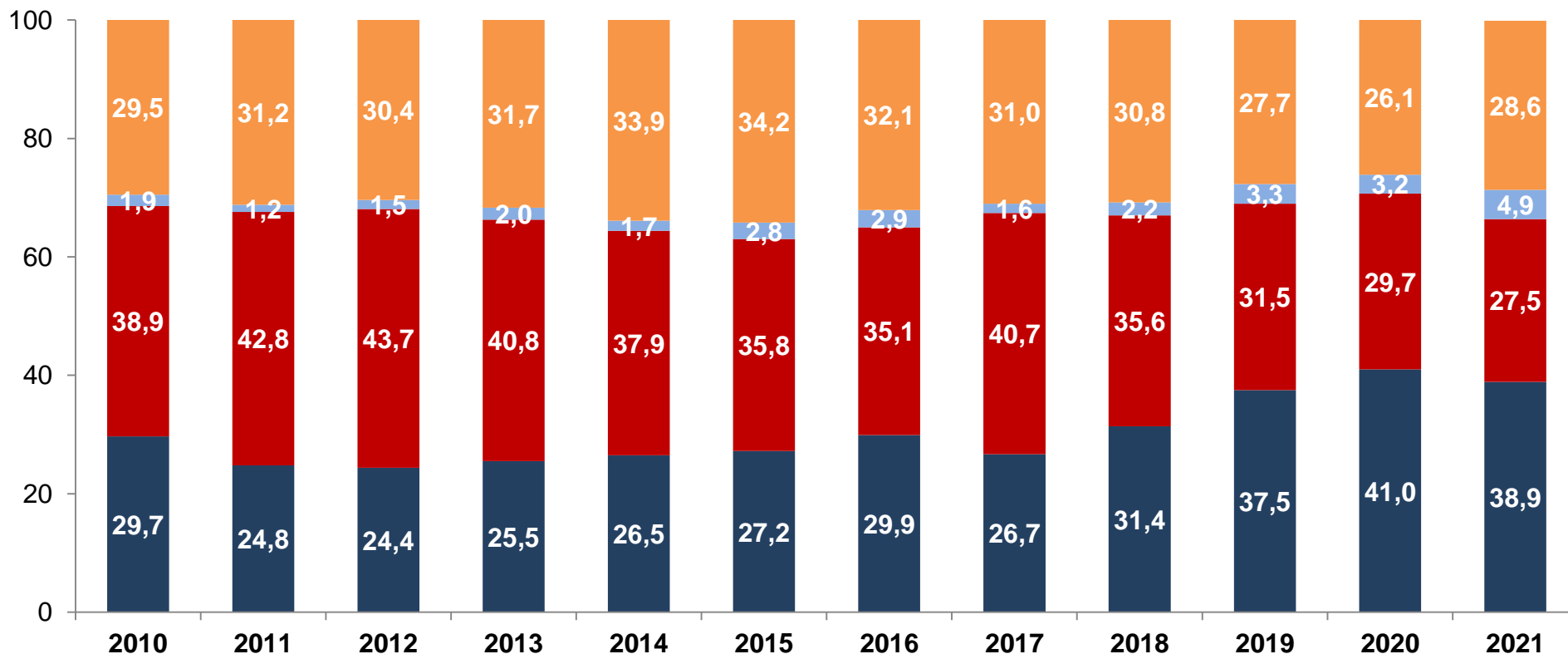
EMPLEO Y SEGURIDAD SOCIAL

Acceso a un empleo decente y/o a un sistema de seguridad social no asistencial que provea de protección integral.

CARENCIAS NO MONETARIAS Y POBREZA POR INGRESOS PORCENTAJE DE POBLACIÓN. 2010-2021



MATRIZ DE POBREZA MULTIDIMENSIONAL PORCENTAJE DE POBLACIÓN. 2010-2021



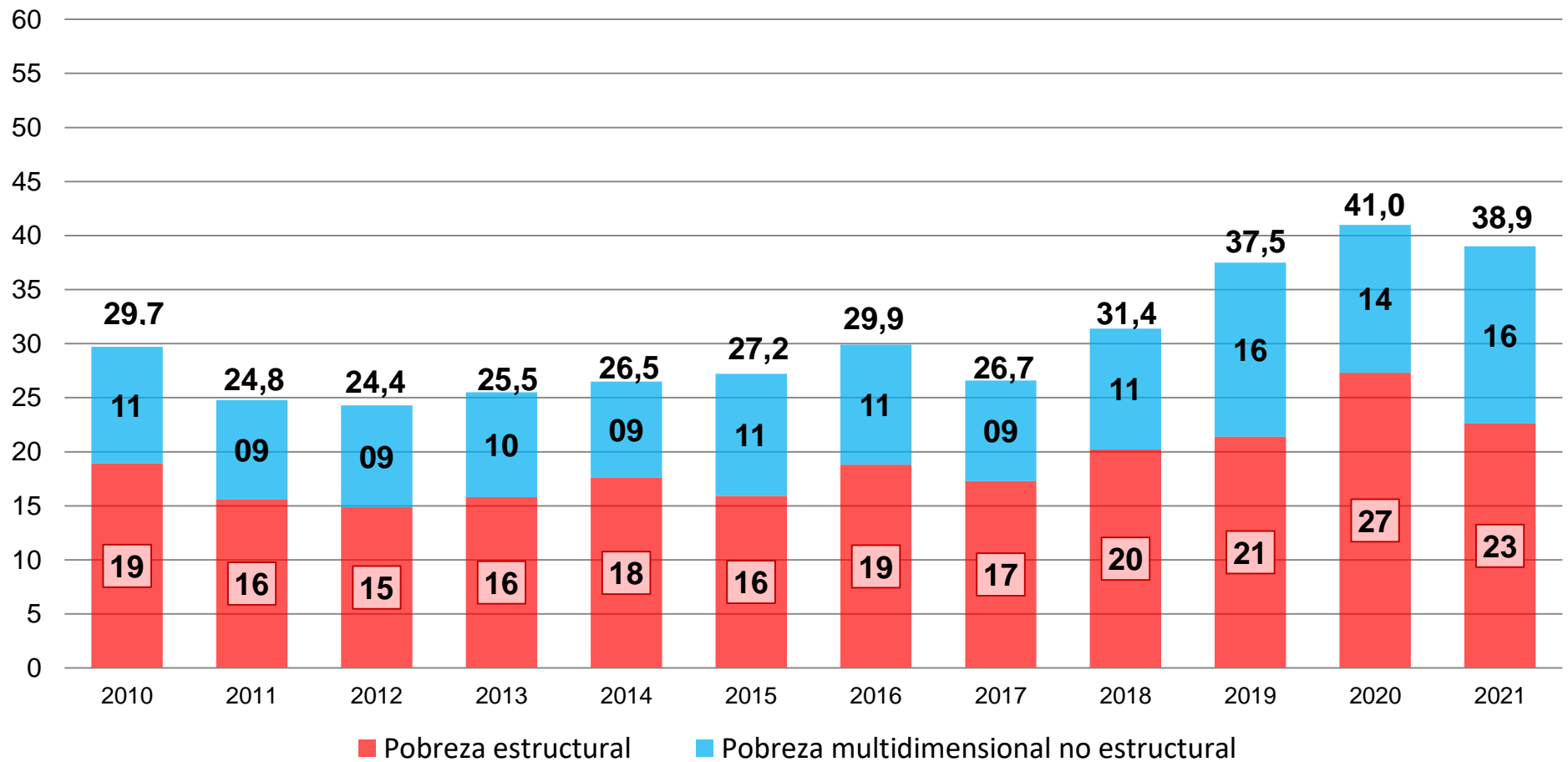
■ No pobres y sin carencias no monetarias

■ Pobres por ingreso sin privaciones no monetarias

■ No pobres por ingreso pero con privaciones no monetarias

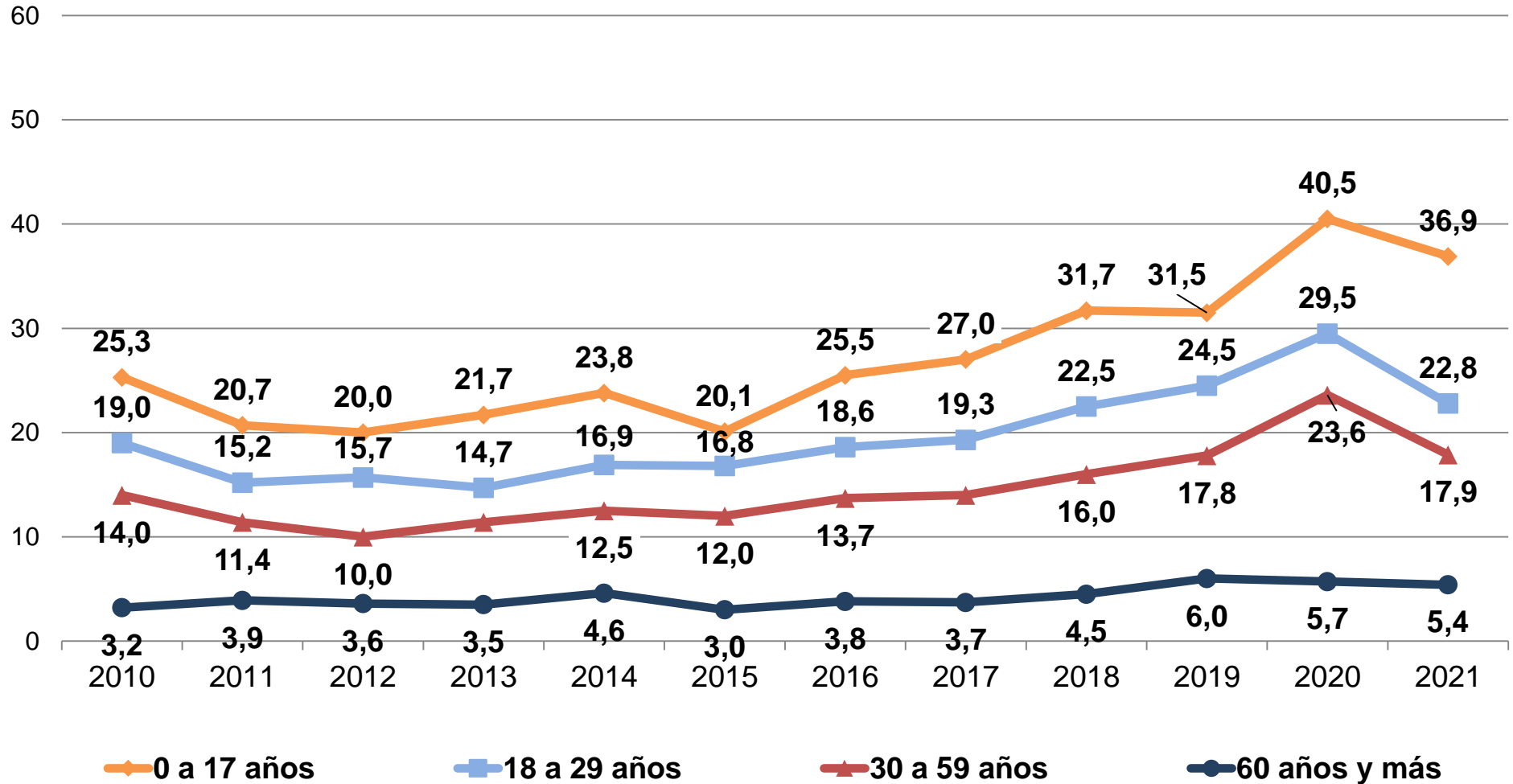
■ Pobres y con al menos una carencia

POBREZA ESTRUCTURAL MULTIDIMENSIONAL: POBREZA DE INGRESOS Y EN 3 O MÁS CARENCIAS. PORCENTAJE DE POBLACIÓN. 2010-2021



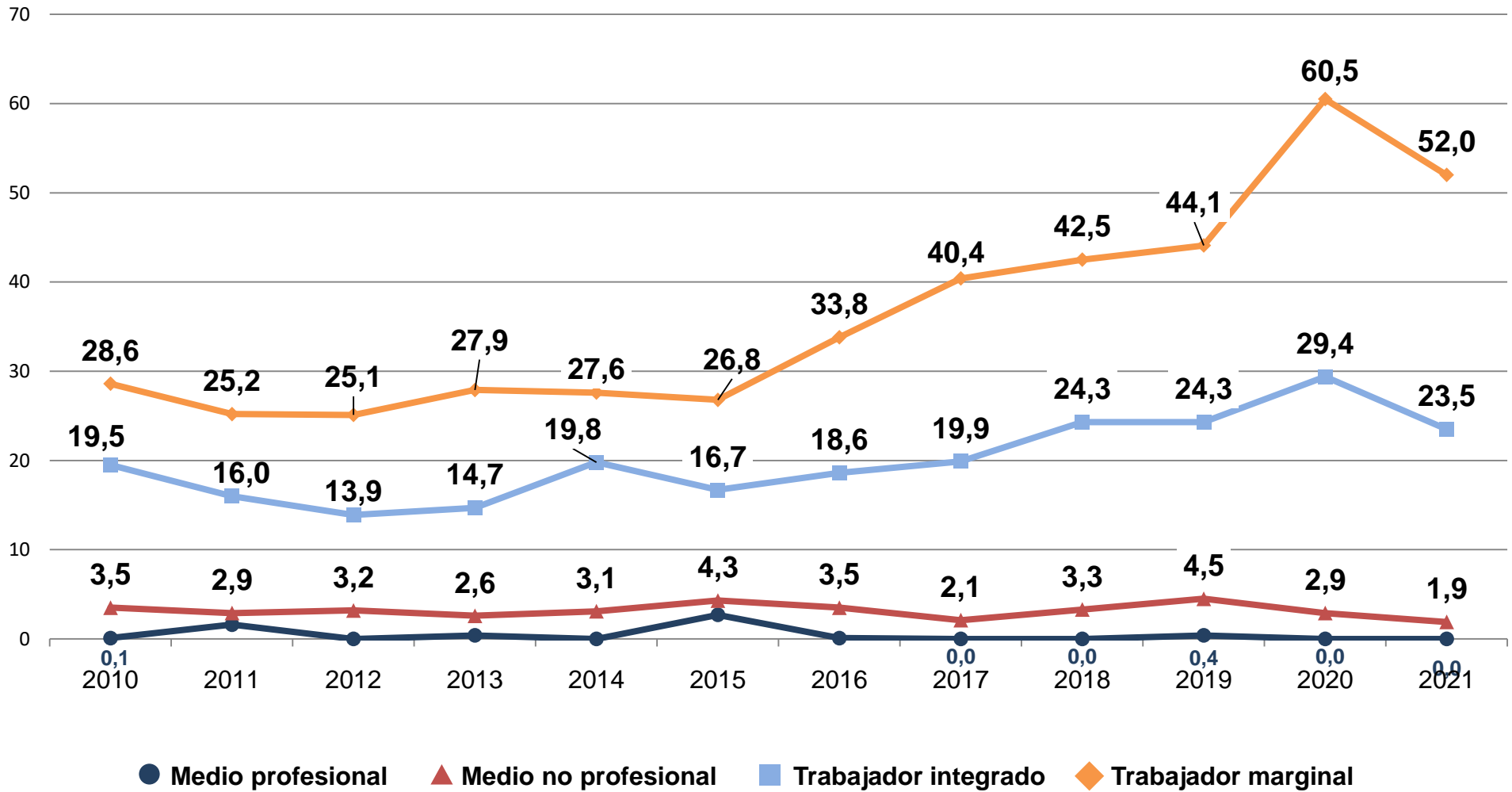
POBREZA ESTRUCTURAL MULTIDIMENSIONAL SEGÚN GRUPOS DE EDAD

PORCENTAJE DE POBLACIÓN. 2010-2021.



POBREZA ESTRUCTURAL MULTIDIMENSIONAL SEGÚN ESTRATO OCUPACIONAL

PORCENTAJE DE POBLACIÓN. 2010-2021.



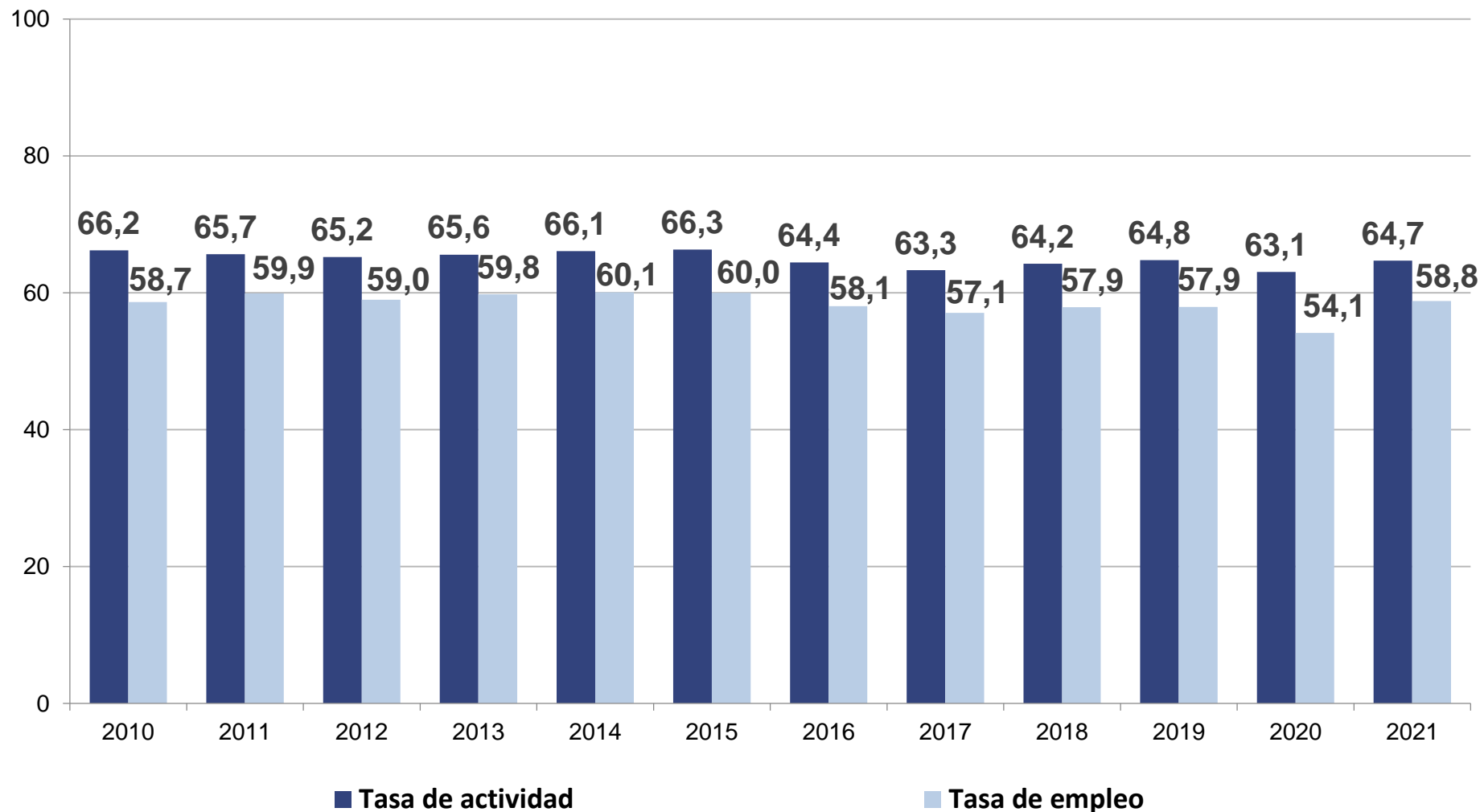


TRABAJO, EMPLEO E INCLUSIÓN SOCIAL 2010-2021

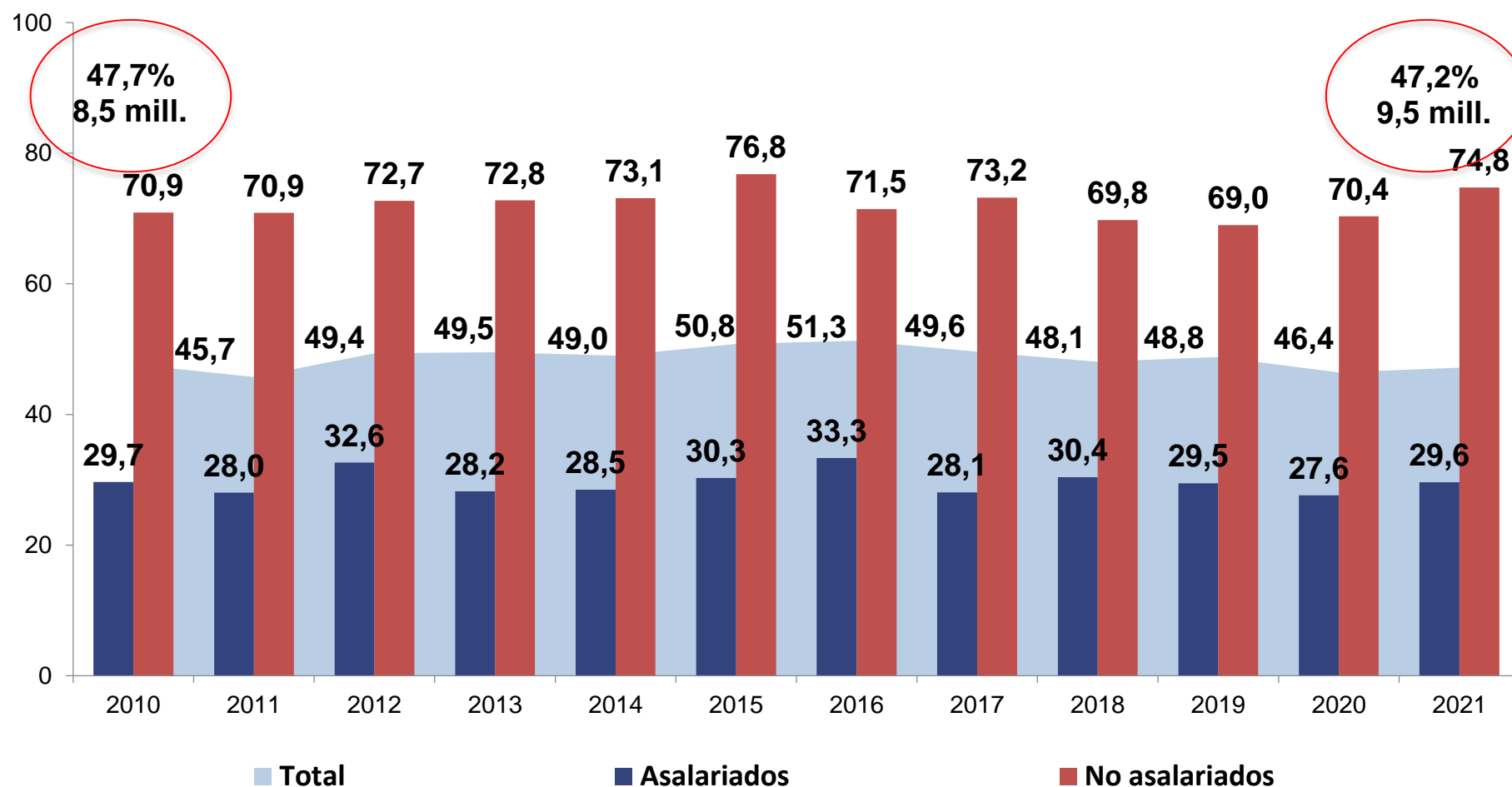
CAÍDA DE LAS TASAS DE ACTIVIDAD LABORAL Y DE EMPLEO, CON DETERIORO CRECIENTE DE LOS TRABAJOS INFORMALES Y EN LOS PERFILES SOCIALES MÁS VULNERABLES

AUMENTO SEGMENTADO DE LOS EXCEDENTES RELATIVOS DE POBLACIÓN EN CONDICIONES DE TRABAJAR (DESCARTADOS SISTEMICOS)

TASA DE ACTIVIDAD Y EMPLEO DE LA POBLACIÓN DE 18 AÑOS Y MÁS. EN PORCENTAJES DE PERSONAS DE 18 AÑOS Y MÁS. 2010-2021.

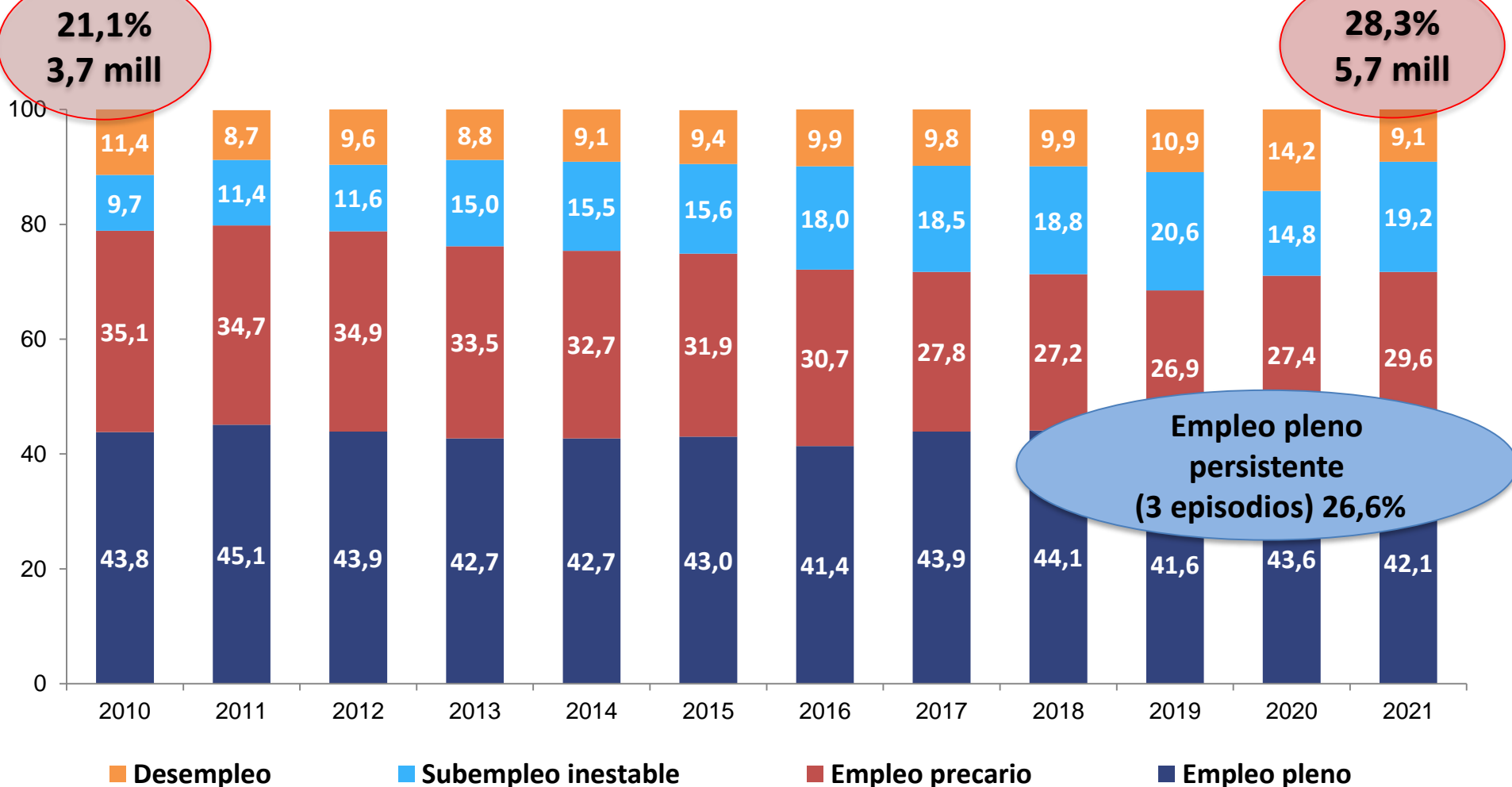


TRABAJADORES ASALARIADOS Y NO ASALARIADOS SIN AFILIACION AL SISTEMA DE LA SEGURIDAD SOCIAL EN PORCENTAJE DE POBLACIÓN OCUPADA DE 18 AÑOS Y MÁS. 2010-2021.



COMPOSICIÓN DE LA POBLACIÓN ECONÓMICAMENTE ACTIVA.

EN PORCENTAJE DE POBLACIÓN ACTIVA DE 18 AÑOS Y MÁS. AÑOS 2010-2021.

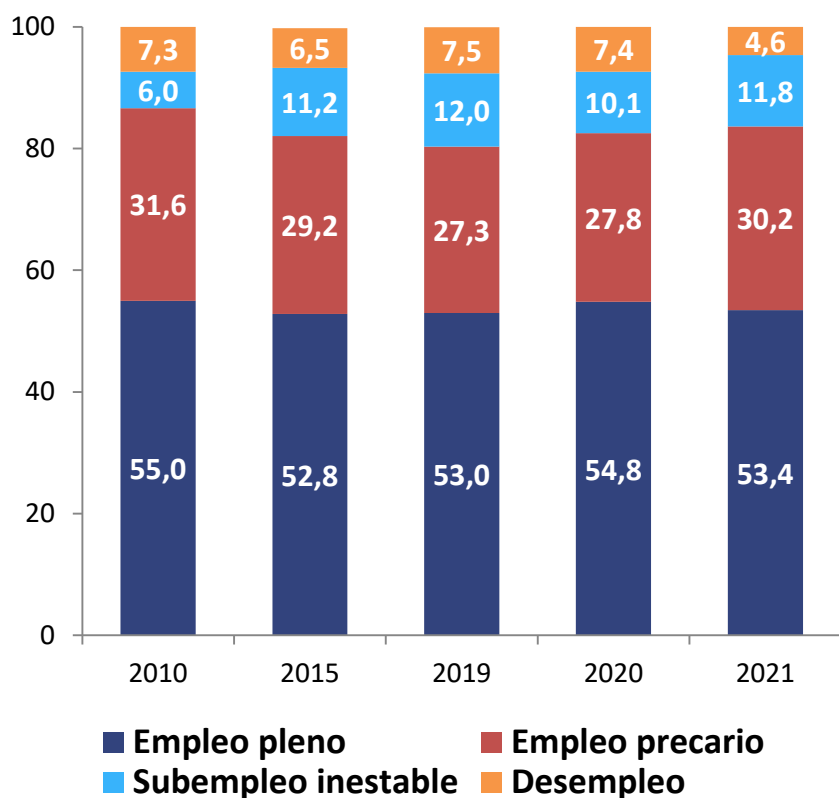


COMPOSICIÓN DE LA POBLACIÓN ECONÓMICAMENTE ACTIVA SEGÚN SITUACIÓN DE POBREZA.

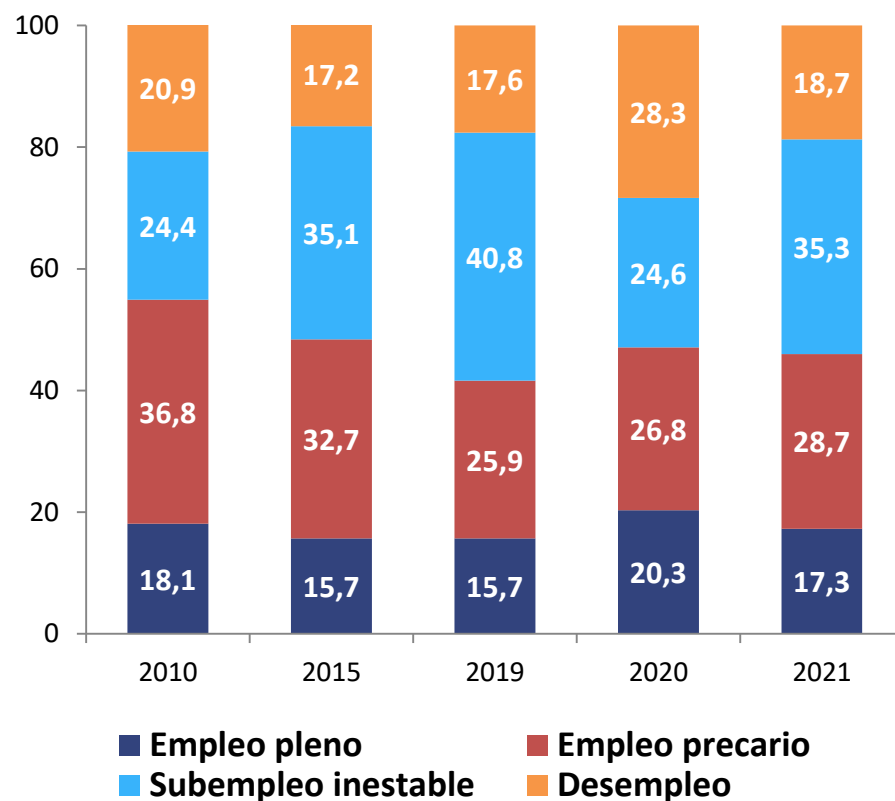
EN PORCENTAJE DE POBLACIÓN ACTIVA DE 18 AÑOS Y MÁS.

AÑOS 2010, 2015, 2019, 2020 Y 2021

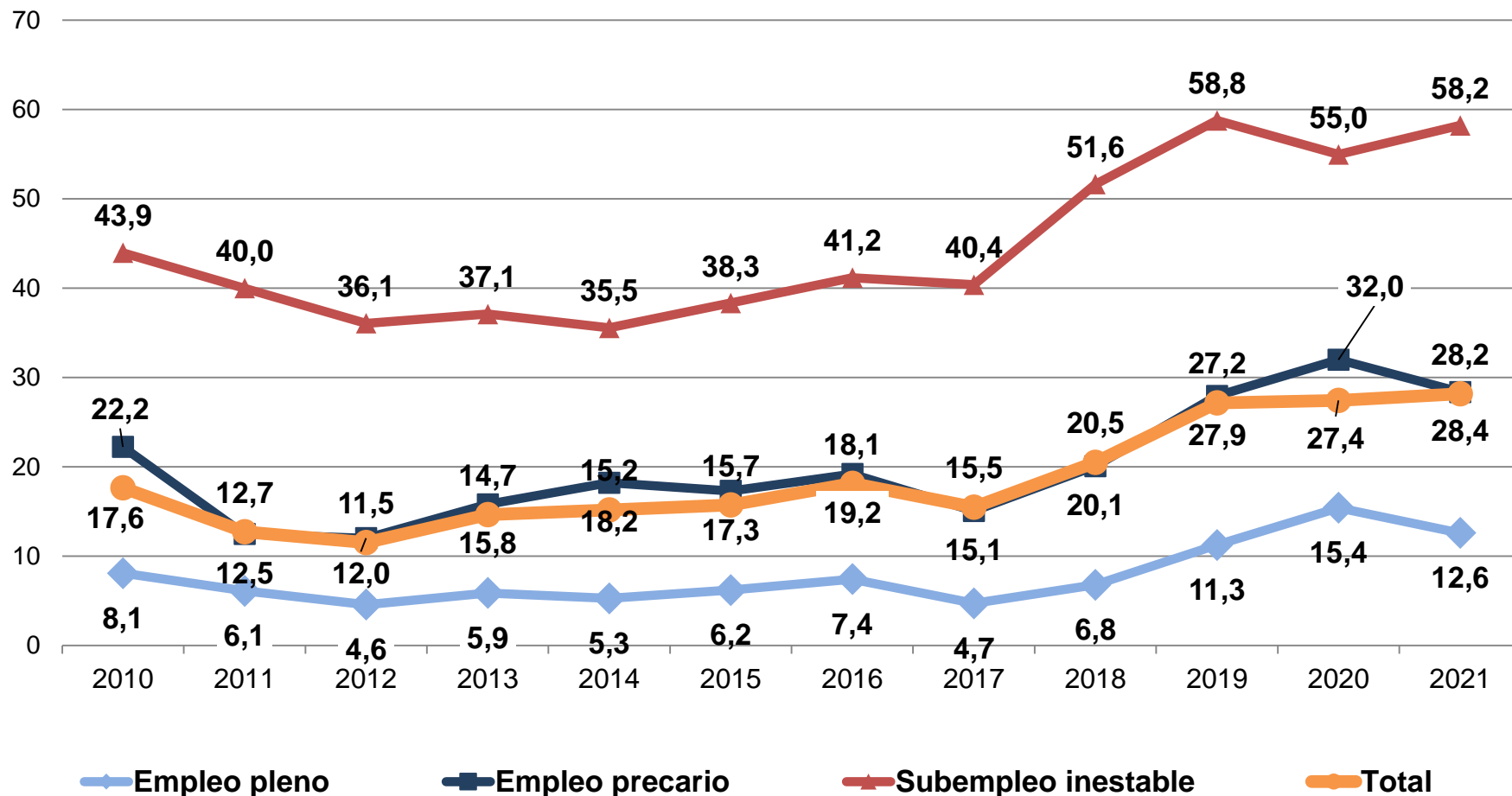
TRABAJADORES EN HOGARES NO POBRES



TRABAJADORES EN HOGARES POBRES

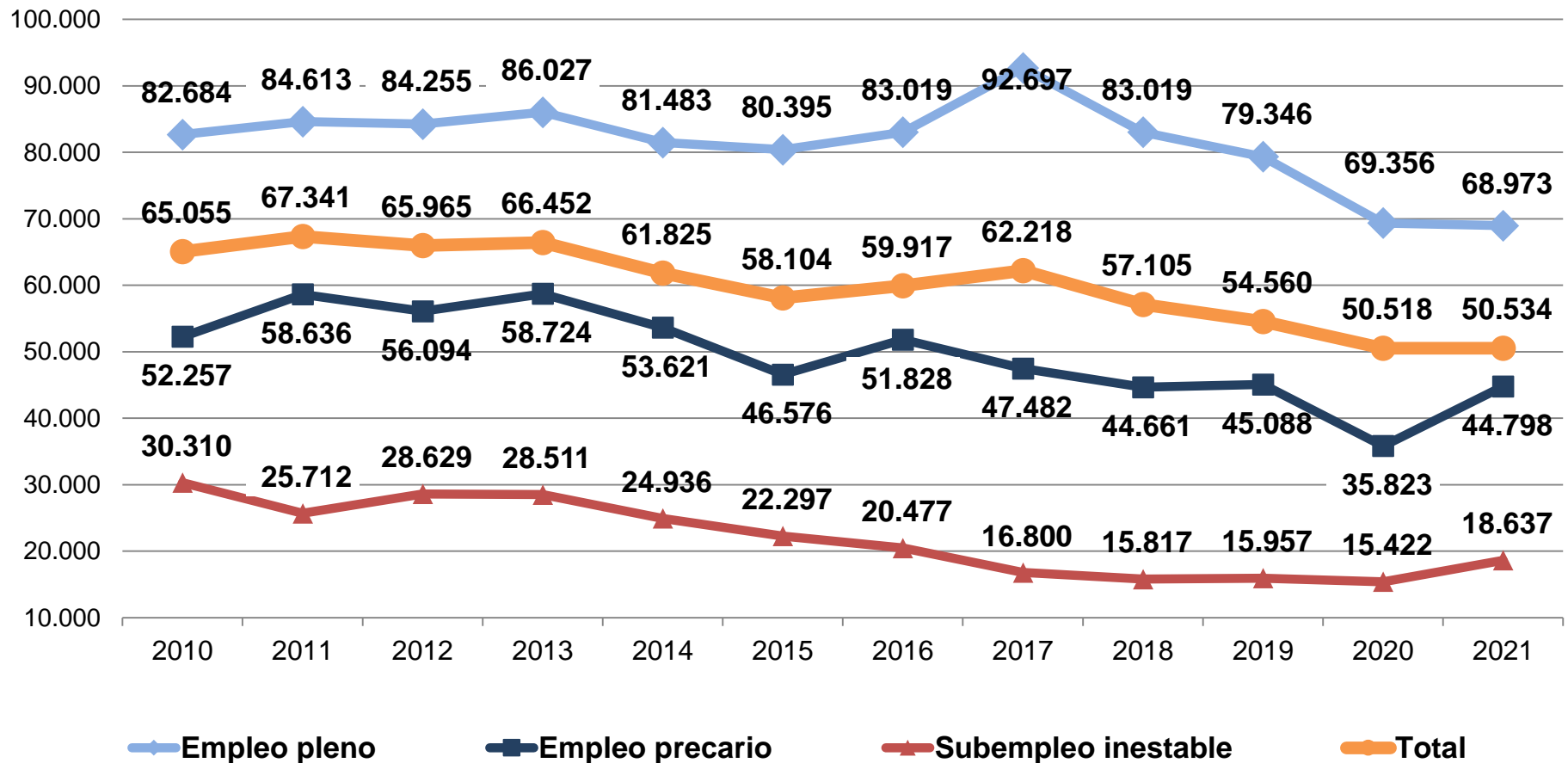


TRABAJADORES POBRES SEGÚN CALIDAD DEL EMPLEO EN PORCENTAJE DE POBLACIÓN OCUPADA DE 18 AÑOS Y MÁS. 2010-2021.



INGRESOS LABORALES MENSUALES SEGÚN CALIDAD DEL EMPLEO

2010-2021. EN PESOS DEL 3° TRIMESTRE DE 2021.





**BALANCE GENERAL:
CRISIS DEL EMPLEO, POBREZA DE INGRESO Y PRIVACIONES SOCIALES
ESTRUCTURALES. ARGENTINA URBANA 2010-2021**

CRISIS DEL EMPLEO, POBREZA DE INGRESO Y PRIVACIONES SOCIALES ESTRUCTURALES. ARGENTINA URBANA 2010-2021

- Los programas sociales y las asistencias alimentarias no fueron suficientes para compensar el deterioro del bienestar durante el escenario COVID-19. La reactivación económica ha producido un aumento en la demanda de empleo, pero se ha registrado una caída del ingreso real.
- El aumento en la inversión pública y la mayor demanda de trabajo en los sectores informales han logrado estabilizar los niveles de pobreza y reducir la indigencia. A pesar de las mejoras en materia de infraestructura social, las desigualdades estructurales evidenciadas en el aumento de las carencias no monetarias han ido en aumento. No es la falta de políticas públicas lo que explica este empobrecimiento, sino la débil economía de los más pobres que anula su propia inversión.
- Los avances segmentados en materia de infraestructura social dan cuenta de problemas socio-económicos acumulativos que requieren de cambios estructurales. Este proceso de segmentación afecta principalmente al sector informal, a los trabajadores de PyMes y a los trabajadores independientes.

CRISIS DEL EMPLEO, POBREZA DE INGRESO Y PRIVACIONES SOCIALES ESTRUCTURALES. ARGENTINA URBANA 2010-2021

- Las oportunidades de movilidad social parecen agravarse: convivimos en una sociedad de ganadores y perdedores sin reglas claras de juego. Una profunda reforma institucional del Estado es condición necesaria para salir de la crisis, acompañada de una voluntad política de diálogo que dé inicio a una gran transformación.
- La sustentabilidad de la recuperación económica depende de múltiples imponderables. No hay mucho que festejar y de nada sirve echarle la culpa a la pandemia o a los gobiernos anteriores. Aprendida la lección, la segunda cuestión relevante a responder de manera inmediata es cómo acordar el qué hacer para superar esta parálisis histórica, y, por último, sortear las dificultades sociopolíticas de su ejecución.
- El país enfrenta desde hace tiempo un problema económico estructural, de ecuación económica, que no es irresoluble, ni teórica, ni técnicamente hablando, pero la solución es de carácter político-institucional. Esto implica más y mejor ejercicio de la democracia económica, social y política, y construcción de coaliciones y liderazgos políticos a la altura de estas circunstancias.

SALIR DE LA TRAMPAS DEL EMPOBRECIMIENTO Y LA DESIGUALDAD ESTRUCTURAL

- ✓ **Estabilidad macro económica con programas económicos integrales de mediano y largo plazo**
- ✓ **Poner foco en un crecimiento sostenible reduciendo marginalidades, desigualdades sociales y estructurales**
- ✓ **Priorizar la inversión en desarrollo humano, conocimiento científico-técnico y capital social**
- ✓ **Encarar acuerdos políticos estratégicos y construir consensos a través del diálogo social**
- ✓ **Reformas estructurales, tributarias, laborales y político-institucionales en clave distributiva y federal**



www.uca.edu.ar/observatorio



observatorio_deudasocial@uca.edu.ar



[@ODSAUCA](https://twitter.com/ODSAUCA)



[@odsa_uca](https://www.instagram.com/odsa_uca)



ODSA

Observatorio
de la Deuda
Social Argentina