

**INFORME DE RESULTADOS
EVALUACION ABRE III ETAPA
2014-2018
AVANCES Y DESAFÍOS**



ODSA

- El Plan ABRE es una estrategia integral que el Gobierno de la Provincia de Santa Fe lleva adelante en los barrios de los grandes centros urbanos y sus áreas metropolitanas, atravesados por problemáticas sociales cada vez más complejas que responden a causas multidimensionales e interrelacionadas. Esto presenta el desafío de trabajar las intervenciones de manera coordinada e intersectorialmente entre los ministerios y secretarías que conforman el Gabinete Social provincial en coordinación con los gobiernos locales.
- Constituye un nuevo abordaje de lo social en términos de integralidad e intersectorialidad
- El Gabinete Social identifica en 2014 un conjunto de barrios que se destacaban por el incremento de la violencia interpersonal, el retraimiento de la participación ciudadana, la escasez de espacios públicos, el debilitamiento de los lazos sociales, problemas de infraestructura y dificultad en el acceso a los servicios públicos.
- Como respuesta a este diagnóstico, en el año 2014, se planifica y se diseña una estrategia territorial orientada a un abordaje integral, que comenzó a denominarse Plan ABRE.
- Mediante el Plan Abre se busca integrar las intervenciones fragmentadas, y a veces superpuestas, de diferentes áreas y niveles del Estado para alcanzar los impactos deseados sobre los ciudadanos y las familias.

EJES DE INTERVENCIÓN

- **INFRAESTRUCTURA Y HÁBITAT** se propone mejorar el barrio y su hábitat, los espacios públicos y la accesibilidad. Comprende líneas de acción y proyectos que apuntan a la construcción y mejoramiento del espacio público, y la realización de obras que garanticen el acceso a bienes y servicios públicos de calidad, como cloacas, agua corriente, luz segura, pavimentación y alumbrado público, etc.
- **CONVIVENCIA Y PARTICIPACIÓN** promueve estrategias para habitar el espacio público con actividades comunitarias, jerarquizando el acceso a bienes culturales, en especial para niñas, niños y adolescentes y generando espacios de organización tales como mesas o consejos barriales. Comprende líneas y proyectos que fomentan la convivencia barrial, la seguridad ciudadana, y una mayor participación social.
- **ABRE FAMILIA (a partir de 2016)**. Este nuevo abordaje, centrado especialmente en el grupo familiar, tiene el objetivo de profundizar la presencia del Estado en el territorio y mejorar la calidad de vida, abordando la realidad desde un enfoque de derechos.

GABINETE SOCIAL DE GOBIERNOS LOCALES

SECRETARÍA TÉCNICA DE GABINETE SOCIAL

GABINETE SOCIAL PROVINCIAL

Dec Nº 0673/12

DESARROLLO SOCIAL (COORDINACIÓN)

- Ministerio de Gobierno y Reforma del Estado
- Ministerio de Salud
- Ministerio de Educación
- Ministerio de Trabajo y Seguridad Social
- Ministerio de Innovación y Cultura
- Ministerio de Seguridad
- Ministerio de Justicia y Derechos Humanos
- Secretaría de Estado del Hábitat

PLAN ABRE

SUBSECRETARÍA DE COORDINACIÓN

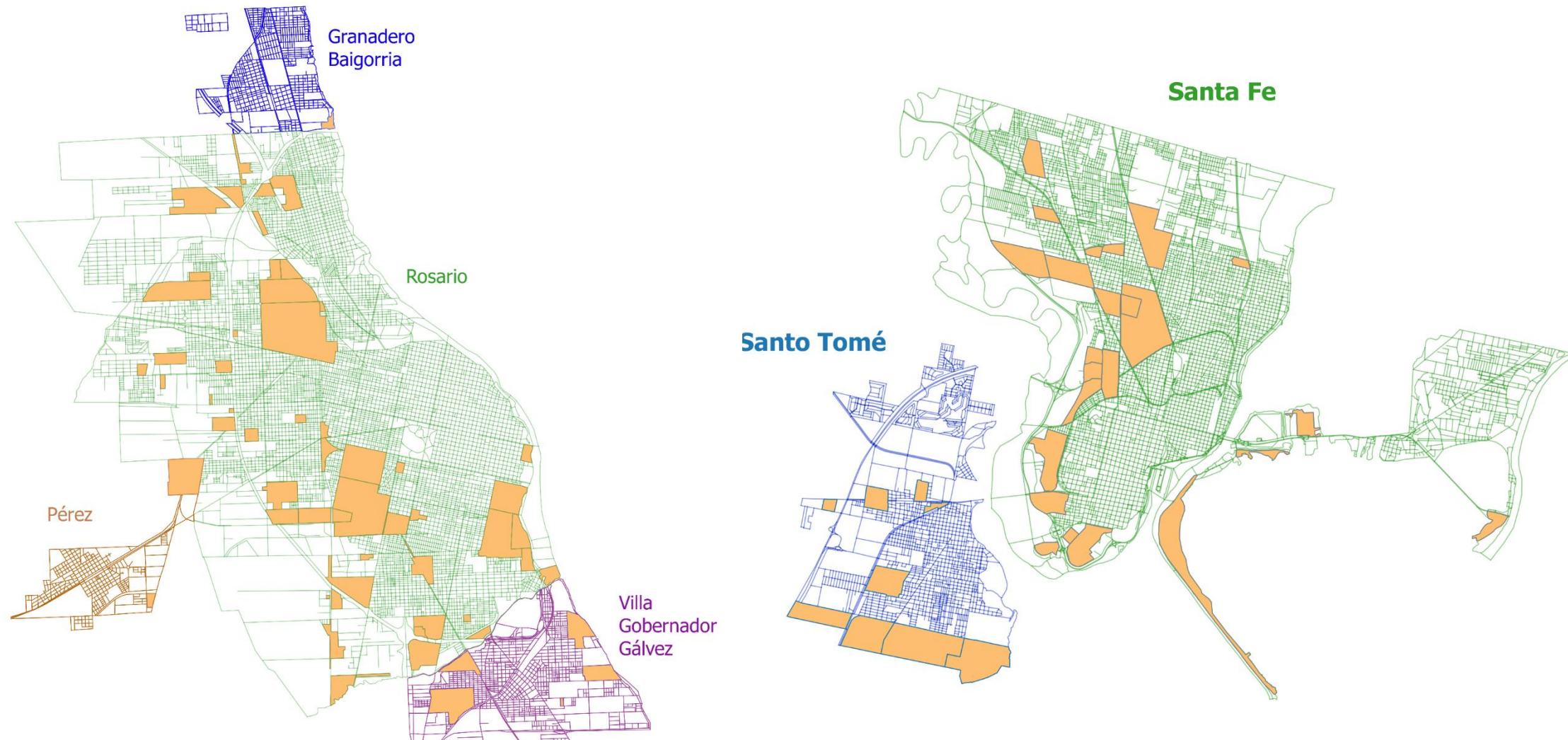
PLAN ABRE SANTA FE Y ROSARIO

Dec. N°0414/2017

MESA EJECUTIVA
Un representante de cada Ministerio

EQUIPOS TERRITORIALES

BARRIOS CON INTERVENCIONES ABRE



- El estudio persigue 2 objetivos principales
 - A) Evaluar los cambios y/o las persistencias en las condiciones de vida y las percepciones comunitarias de los vecinos de barrios vulnerables de Santa Fe, Rosario y Villa Gobernador Gálvez priorizados por el Plan ABRE luego de 4 años de implementación del programa.
 - B) Actualizar el diagnóstico sobre las condiciones de vida y las percepciones comunitarias de los vecinos de barrios vulnerables de Santa Fe, Rosario, Villa Gobernador Gálvez y Pérez priorizados por el Plan ABRE.
- El estudio ha puesto énfasis en el relevamiento de indicadores vinculados con los tres ejes del programa ABRE: “Hábitat y Calidad de Vida” y “Convivencia y Participación” y “ABRE Familia”, de acuerdo con los lineamientos propuestos por el Sistema de Monitoreo Estratégico del Gabinete Social de la Provincia.
- La encuesta se aplicó a una muestra representativa de hogares de 51 barrios objeto de intervención. En cada barrio la unidad de análisis fueron los hogares familiares, siendo el informante el jefe económico del hogar o su cónyuge.
- El diseño muestral fue probabilístico de tipo polietápico, con selección sistemática de viviendas y hogares en cada punto muestra (830 hogares).
- El relevamiento se llevó a cabo entre febrero y marzo de 2018.

RESUMEN DE RESULTADOS

- ✓ Las percepciones y evaluaciones positivas sobre el plan ABRE han crecido significativamente en la ciudadanía de los barrios con presencia de acciones. La percepción de que existen cambios positivos en el barrio respecto de un año atrás se duplicó entre 2014 y 2018.
- ✓ Entre las personas que declaran conocer el programa, la participación en sus acciones ha aumentado dando cuenta de un proceso de institucionalización y fidelización de la participación
- ✓ Subjetivamente, el plan ABRE se asocia con las ideas de MEJORAS, BARRIOS, BUENO, AYUDA, CALLES.
- ✓ Si bien la incorporación de la modalidad ABRE FAMILIA es aún incipiente las percepciones de quienes han sido visitados es muy positiva. La principal idea asociada a ABRE FAMILIA es AYUDA.

- ✓ En la mayoría de los indicadores estructurales de acceso a infraestructura urbana, ha habido mejoras entre los años 2014 y 2018. Los déficits en acceso a agua, luz, pavimentación, alumbrado público, dificultades para transitar dentro del barrio, han continuado la tendencia al descenso que mostraban en 2015.
- ✓ Es de destacar un fuerte aumento del uso de los servicios públicos de salud. En particular del centro de salud que muestra un aumento sustantivo. También han mejorado las evaluaciones positivas respecto de los aspectos físicos y materiales del centro (limpieza, comodidad, suficiencia de insumos y así también ha crecido la confianza en esta institución. La evaluación positiva de la atención profesional se mantiene en niveles elevados.
- ✓ Respecto de las condiciones de seguridad deben mencionarse avances importantes tanto en la disminución efectiva de los hechos de inseguridad (robos, hurtos, violencia) en los barrios con presencia ABRE, como así también en las percepciones de inseguridad en el barrio, en el hogar y en instituciones como la escuela y el centro de salud

- ✓ Los indicadores de inclusión educativa muestran un gran avance en la permanencia y finalización de la escolaridad primaria. Entre los y las adolescentes ha mejorado la asistencia pero no se ha registrado una variación positiva en la reducción del déficit de escolarización de este grupo de edad. En cambio entre los y las jóvenes la finalización del nivel medio parece estar aumentando.
- ✓ También se destaca crecimiento en la participación de espacios recreativos y en particular en aquellos vinculados a los espacios públicos.

CON ESTOS SIGNIFICATIVOS AVANCES DEBEN DESTACARSE TAMBIÉN ALGUNOS DESAFÍOS:

- En cuanto a la comunicación del plan, el conocimiento del programa como acción integral que comprende un conjunto de acciones particulares aún es débil: interrogados por el conocimiento de las acciones una a una el porcentaje de conocimiento de al menos una acción es elevado. El porcentaje de conocimiento del Plan Abre es bajo

- Continua siendo un desafío la extensión de la red cloacal y las acciones de saneamiento. También la implementación de obras de drenaje que eviten o minimicen los problemas ocasionados por inundaciones
- El gran aumento de los usuarios del sistema público de salud requiere reforzar los esfuerzos en los centros, en particular en la disponibilidad de medicamentos y de equipos profesionales
- A pesar de los considerables avances en materia de seguridad y la reducción en la percepción de inseguridad en los espacios más próximos, la percepción de riesgo ante el delito sigue siendo elevada y con tendencia al aumento
- En cuanto a inclusión educativa y social los desafíos mas grandes se encuentran en la retención de los y las adolescentes dentro del sistema educativo formal de modo tal de garantizar la finalización de la escolaridad media

- Los principales problemas de los barrios identificados por los entrevistados son
 - INSEGURIDAD
 - HECHOS ASOCIADOS CON VENTA Y CONSUMO DE DROGAS
 - MAL FUNCIONAMIENTO DE CLOACAS Y DESAGÜES

Este orden de prioridades generales se modifica en Santa Fe, donde adquieren relevancia los problemas de SUCIEDAD EN LA VÍA PÚBLICA y fundamentalmente en Pérez donde el principal problema lo constituyen aquellos vinculados a la RED Y SUMINISTRO DE AGUA.

- Los mayores desafíos se encuentran en los barrios en los que se ha implementado la modalidad ABRE FAMILIA ya que presentan un nivel de vulnerabilidad mayor respecto del resto de los barrios. Los déficits de infraestructura, de inclusión educativa y los hechos de inseguridad son mayores en estos barrios.

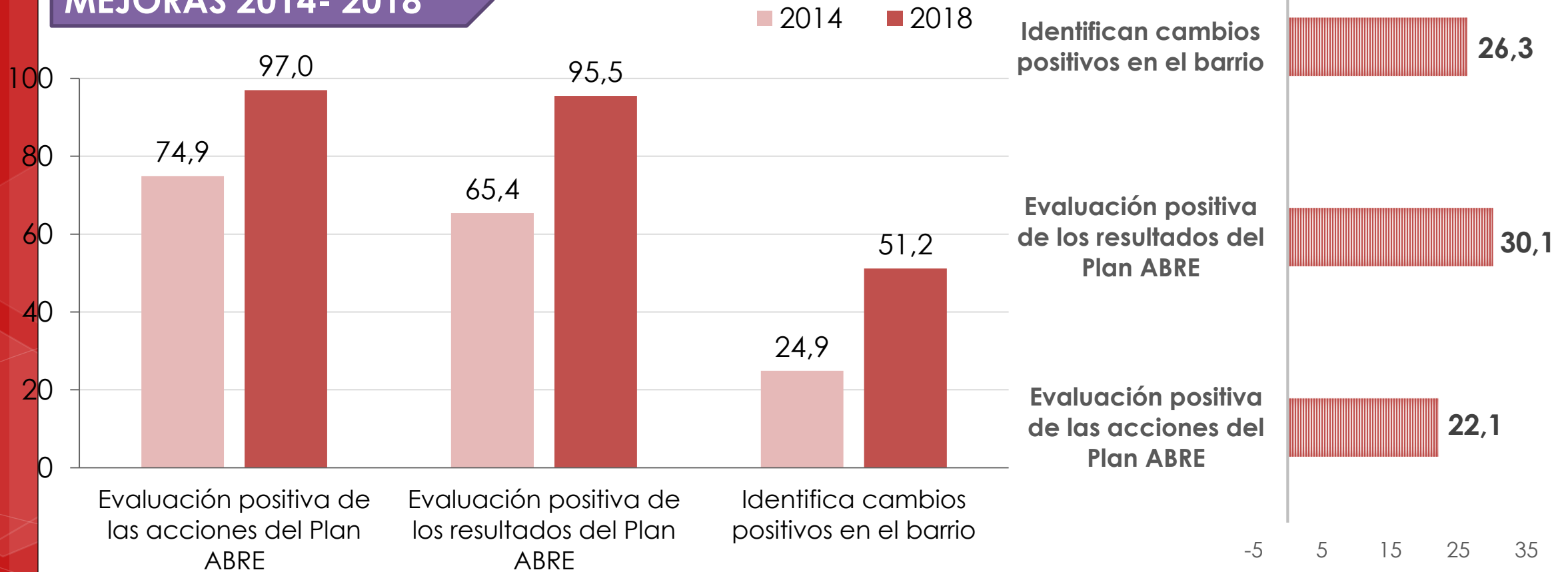
Mejoras 2014 – 2018

(10 barrios comparables)

EVALUACIÓN DE LAS ACCIONES DEL PLAN ABRE- VARIACIÓN 2014-2018

En porcentaje de hogares

MEJORAS 2014- 2018

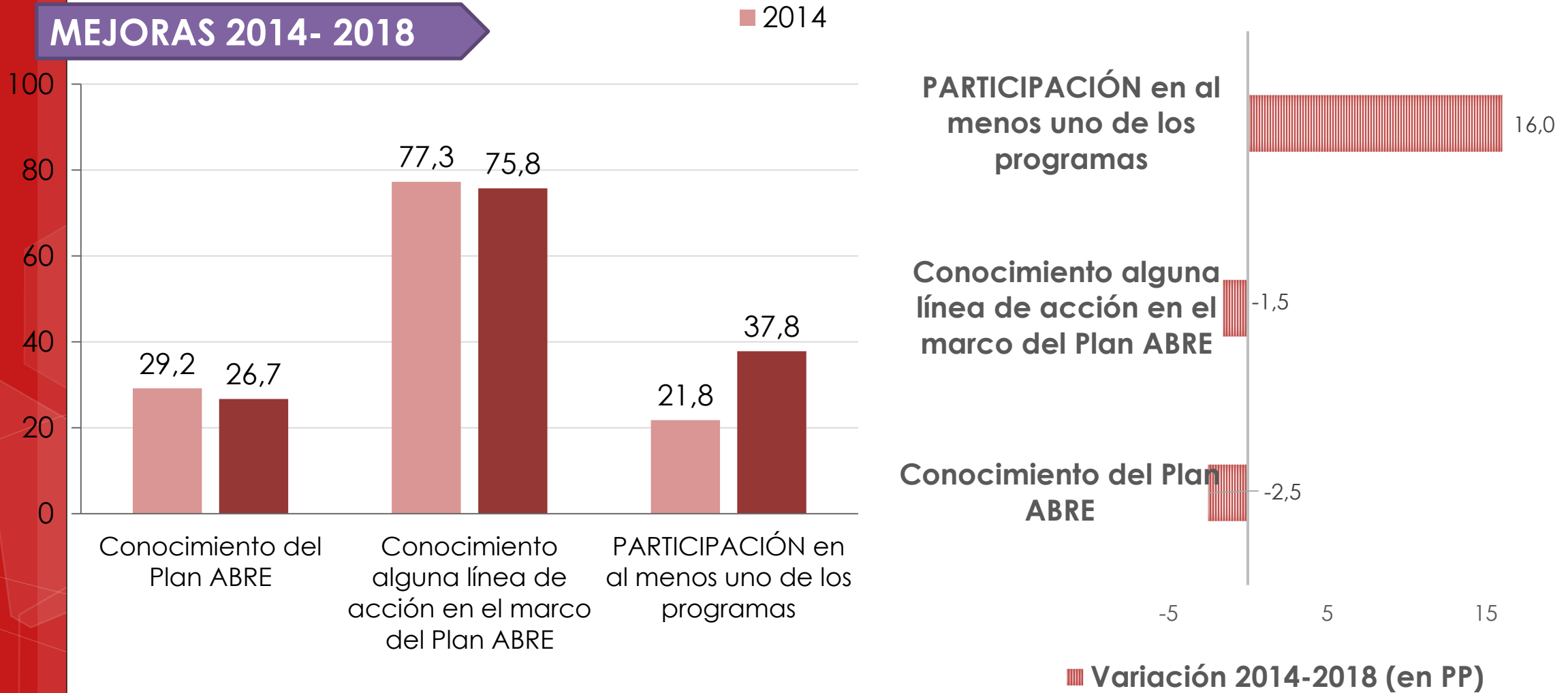


Fuente: Encuesta ABRE. ODSA/UCA – Gobierno de la Provincia de Santa Fe

CONOCIMIENTO Y PARTICIPACIÓN EN ACCIONES DEL PLAN ABRE- VARIACIÓN 2014-2018

En porcentaje de hogares

MEJORAS 2014- 2018

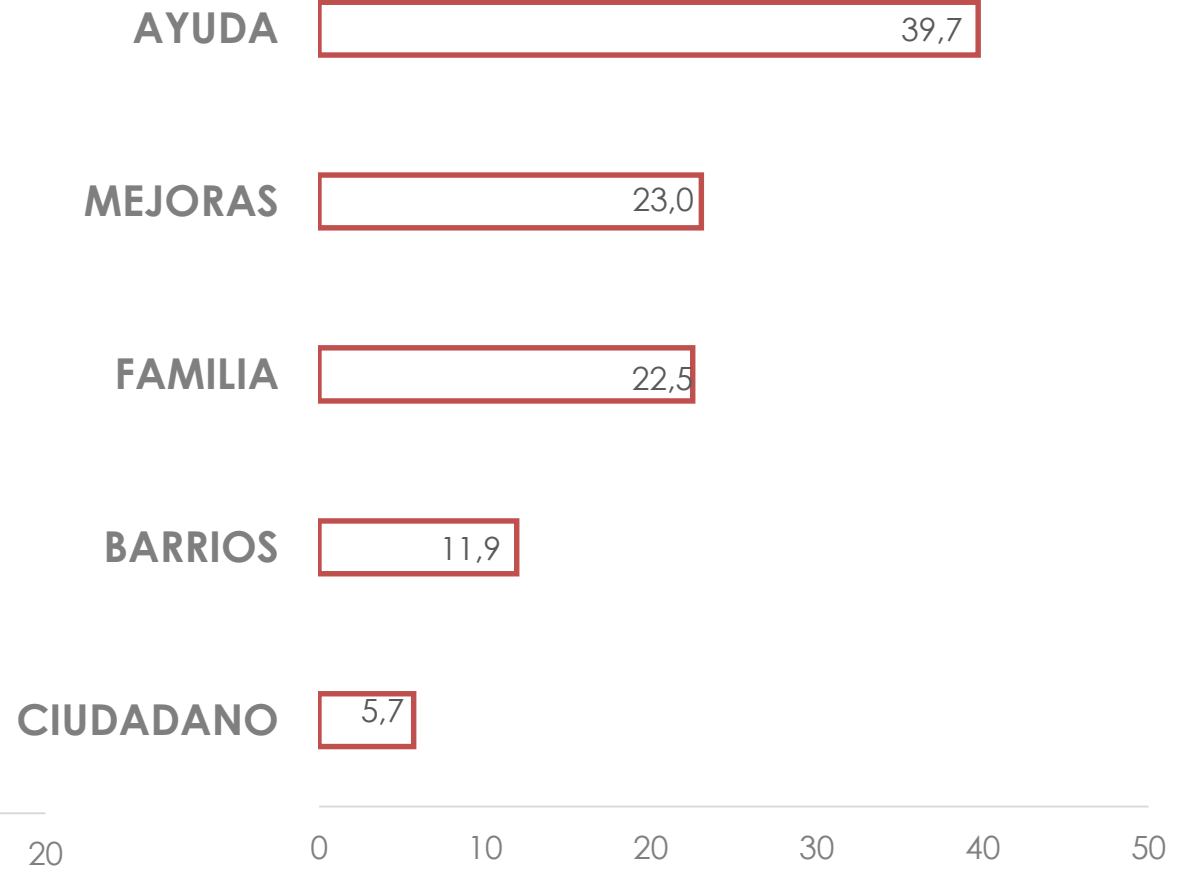


PERCEPCIONES ASOCIADAS A ABRE

En porcentaje de hogares – Total 2018

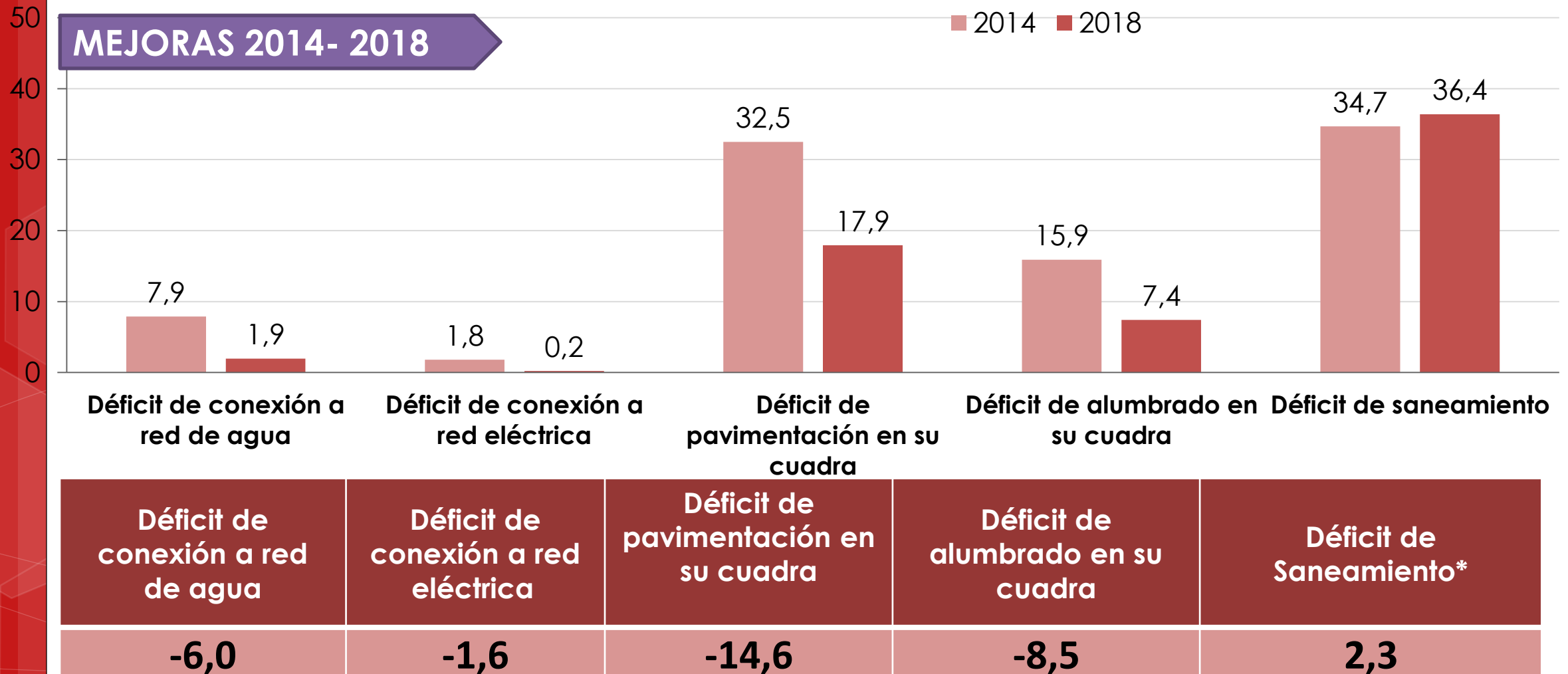


PERCEPCIONES ASOCIADAS A ABRE FAMILIA



INFRAESTRUCTURA Y HÁBITAT- VARIACIÓN 2014-2018

En porcentaje de hogares

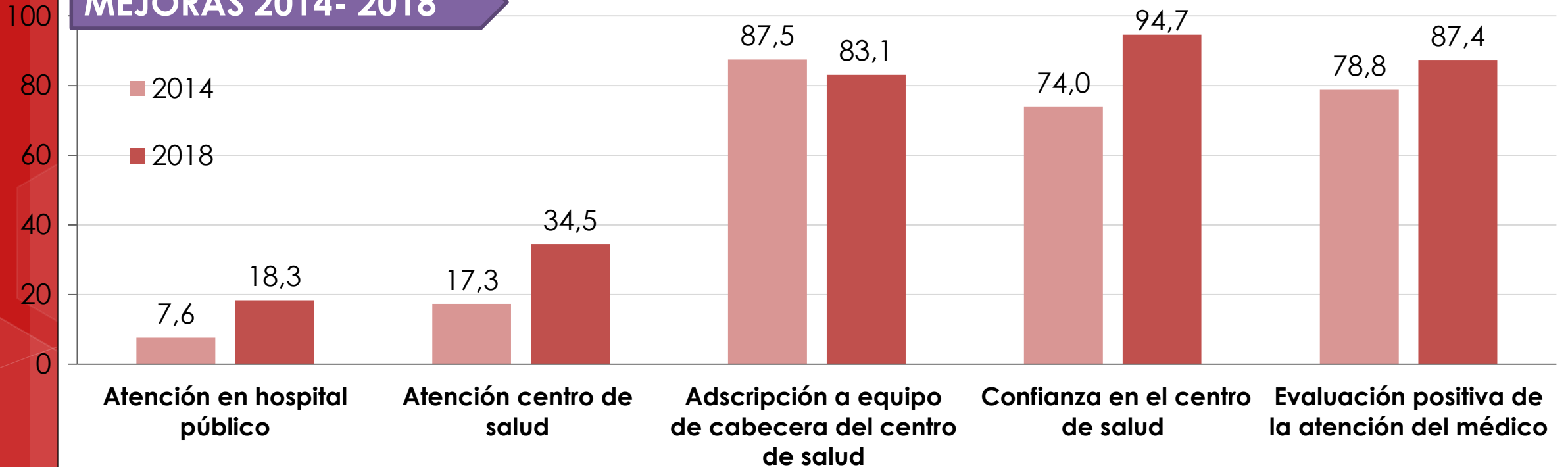


Fuente: Encuesta ABRE. ODSA/UCA – Gobierno de la Provincia de Santa Fe *Sólo 2 barrios relevados en 2014 tuvieron intervención en desagües cloacales

ACCESO Y ATENCIÓN DE LA SALUD - VARIACIÓN 2014-2018

En porcentaje de hogares

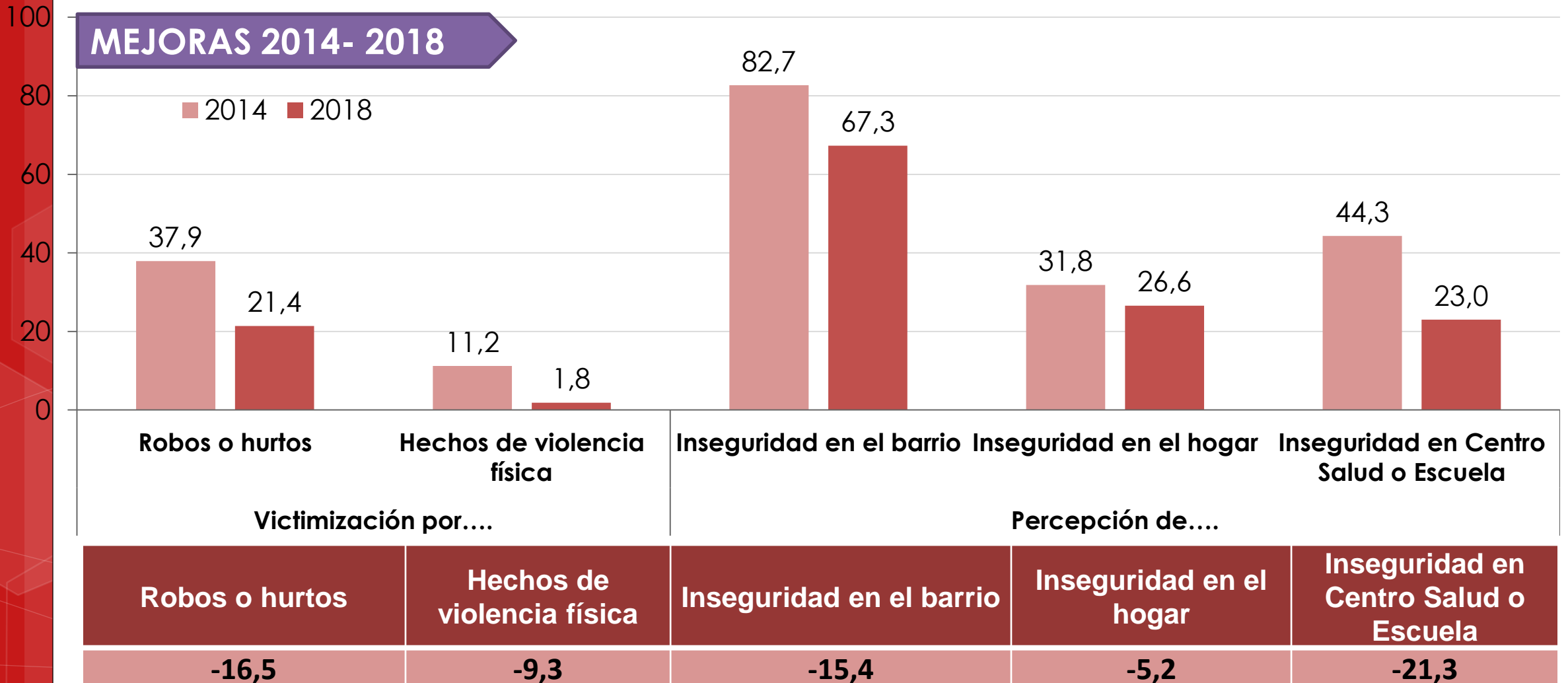
MEJORAS 2014- 2018



Atención hospital público	Atención centro de salud	Adscripción a equipo de cabecera	Confianza en el centro de salud	Evaluación positiva de la atención del médico
10,7	17,2	-4,4	20,7	8,6

HECHOS DE VIOLENCIA Y PERCEPCIONES DE INSEGURIDAD - VARIACIÓN 2014-2018

En porcentaje de hogares

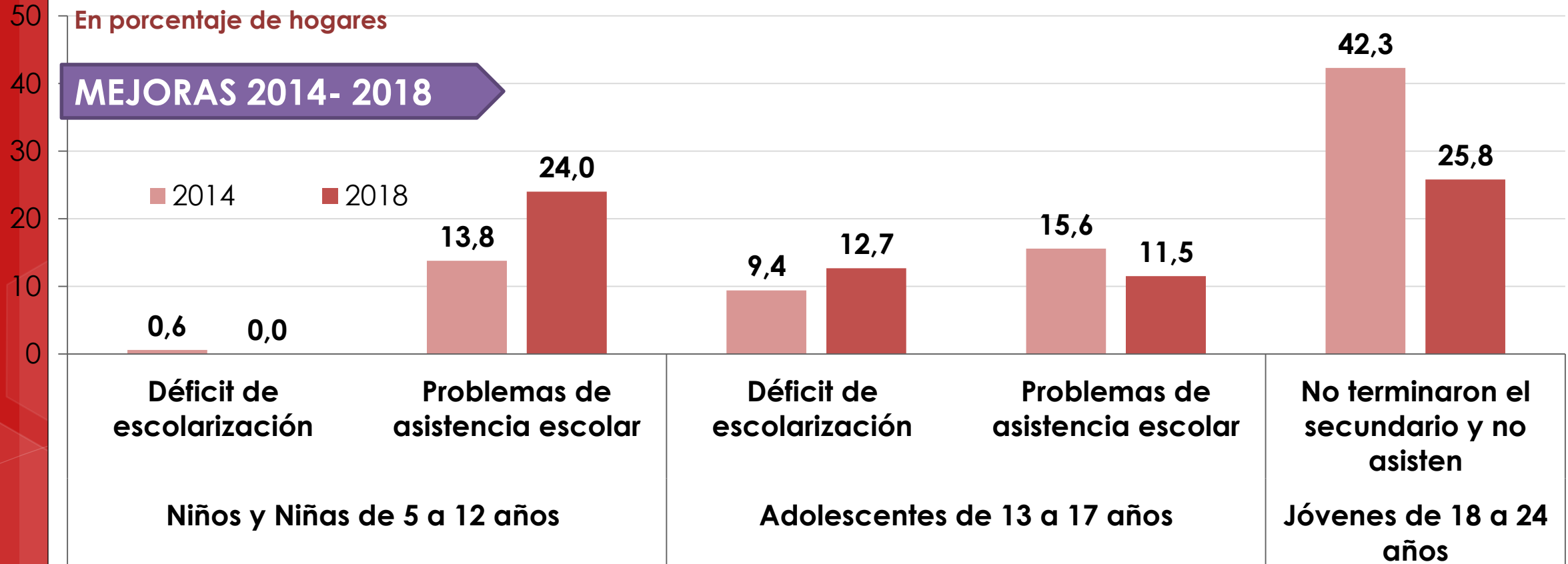


Fuente: Encuesta ABRE. ODSA/UCA – Gobierno de la Provincia de Santa Fe

INCLUSIÓN SOCIOEDUCATIVA - VARIACIÓN 2014-2018

En porcentaje de hogares

MEJORAS 2014- 2018

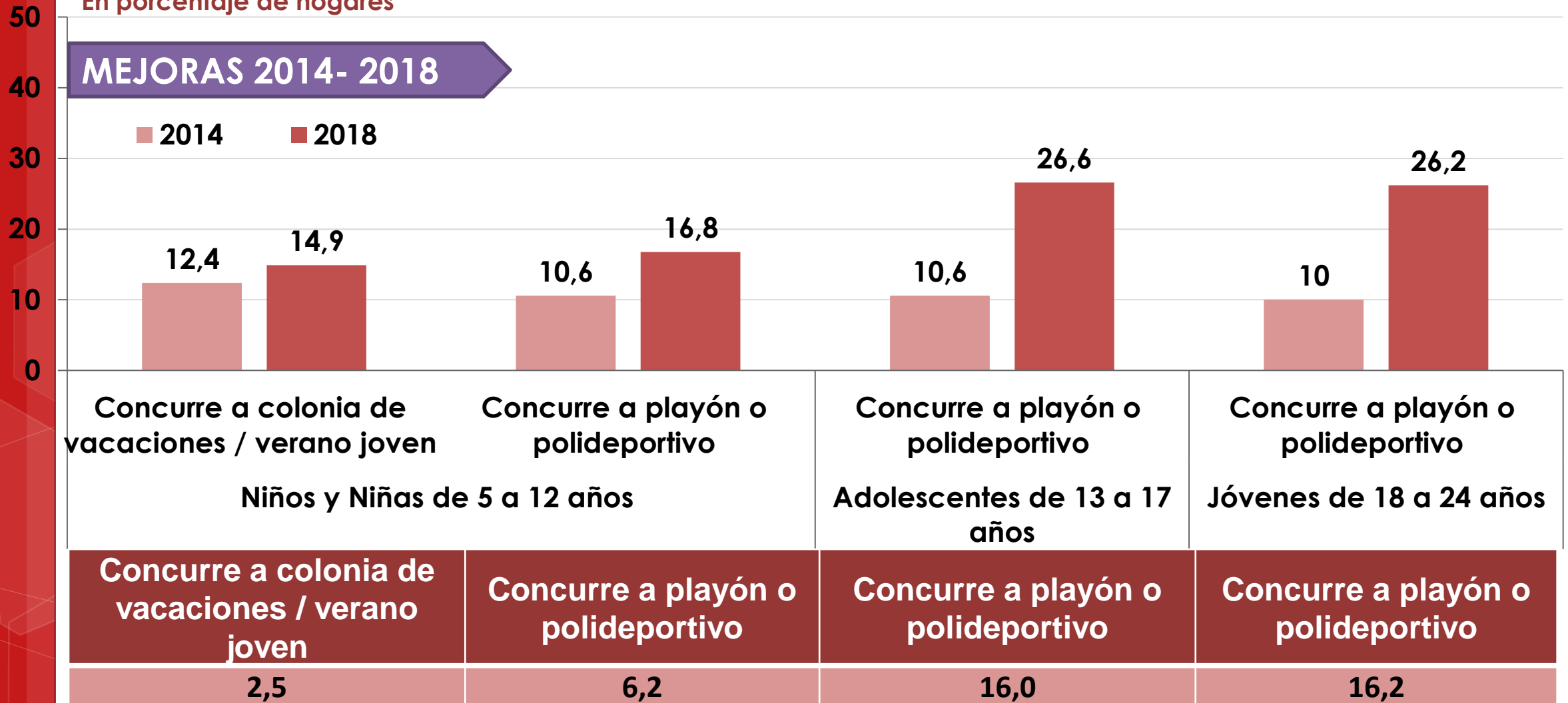


Déficit de escolarización	Problemas de asistencia escolar	Déficit de escolarización	Problemas de asistencia escolar	No terminaron el secundario y no asisten
-0,6	10,2	3,3	-4,1	-16,5

INCLUSIÓN SOCIAL - VARIACIÓN 2014-2018

En porcentaje de hogares

MEJORAS 2014- 2018



Fuente: Encuesta ABRE. ODSA/UCA – Gobierno de la Provincia de Santa Fe

DIAGNÓSTICO 2018

(51 barrios intervenidos)

CARACTERIZACIÓN DE LA NUEVA MUESTRA

TIPO DE TRAZADO URBANO SEGÚN LOCALIDAD

	Santa Fe	Rosario	Villa G.Gálvez	Pérez	Total
Trazado u. formal	74,3	40,4	59,1	100,0	66,7
Villas o asentamientos	8,2	34,9	38,0		15,5
Barrios FONAVI	17,5	24,7	3,0		17,8
Total	100,0	100,0	100,0	100,0	100,0

CARACTERIZACIÓN DE LA NUEVA MUESTRA

MODALIDAD DE INTERVENCIÓN SEGÚN LOCALIDAD Y TIPO DE TRAZADO URBANO

	Santa Fe	Rosario	Villa G. Gálvez	Pérez	Total
ABRE FAMILIA	5,9	2,5	38,0	100,0	10,1
ABRE	94,1	97,5	62,0		89,9
Total	100,0%	100,0	100,0	100,0	100,0

	Trazado urbano formal	Villas o asentamientos	FONAVI	Total
ABRE FAMILIA	8,6	28,1		10,1
ABRE	91,4	71,9	100,0	89,9
Total	100,0	100,0	100,0	100,0

DIAGNÓSTICO 2018 (51 barrios intervenidos)

Abre Familia

ABRE FAMILIA

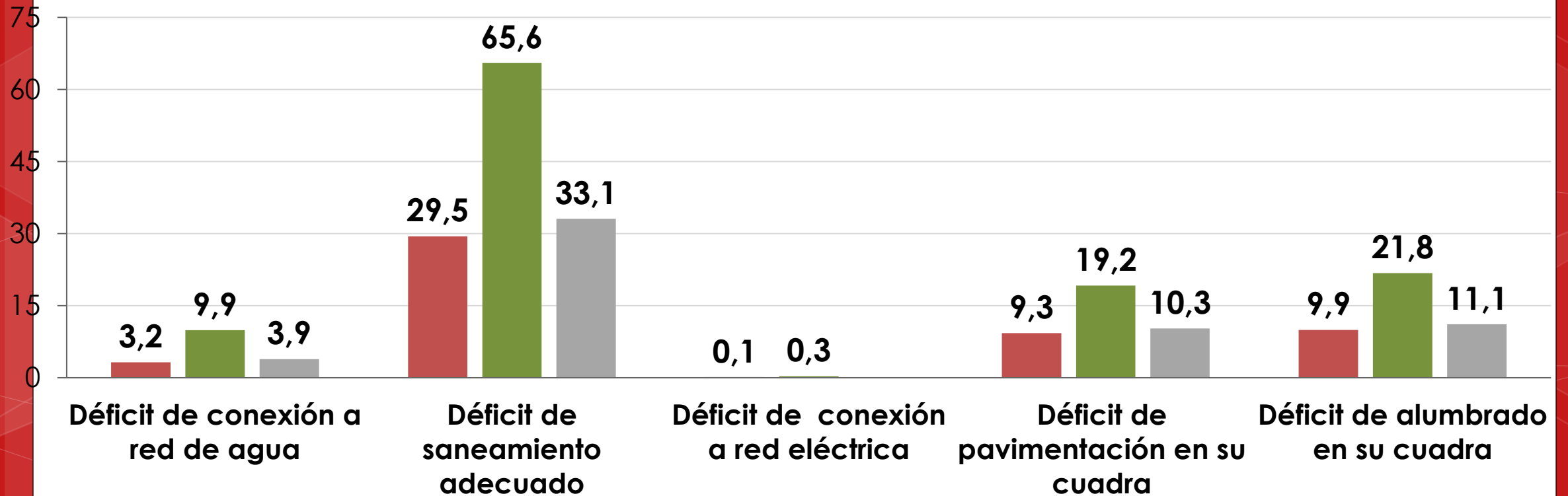
- Apunta a potenciar la proximidad del Estado a las familias reconociendo a éstas como ámbito privilegiado para favorecer el acceso a derechos fundamentales a través de estrategias integrales.
- Está centrado en los núcleos familiares en situación de vulnerabilidad residentes en los barrios donde se implementa el Plan ABRE.
- El ABRE Familia constituye una estrategia para:
 - Facilitar el acceso a las familias a prestaciones básicas que garanticen derechos fundamentales
 - Fortalecer la referencia de las familias con la red de instituciones territoriales (como vecinales, clubes, iglesias, centros de salud, centros de distrito, escuelas, centros de convivencia barrial)
 - Acompañar de forma personalizada a familias en situaciones críticas.
 - Disminuir la violencia social en sus diferentes manifestaciones.

INFRAESTRUCTURA Y HÁBITAT- 2018

En porcentaje de hogares

Abre – Abre Familia

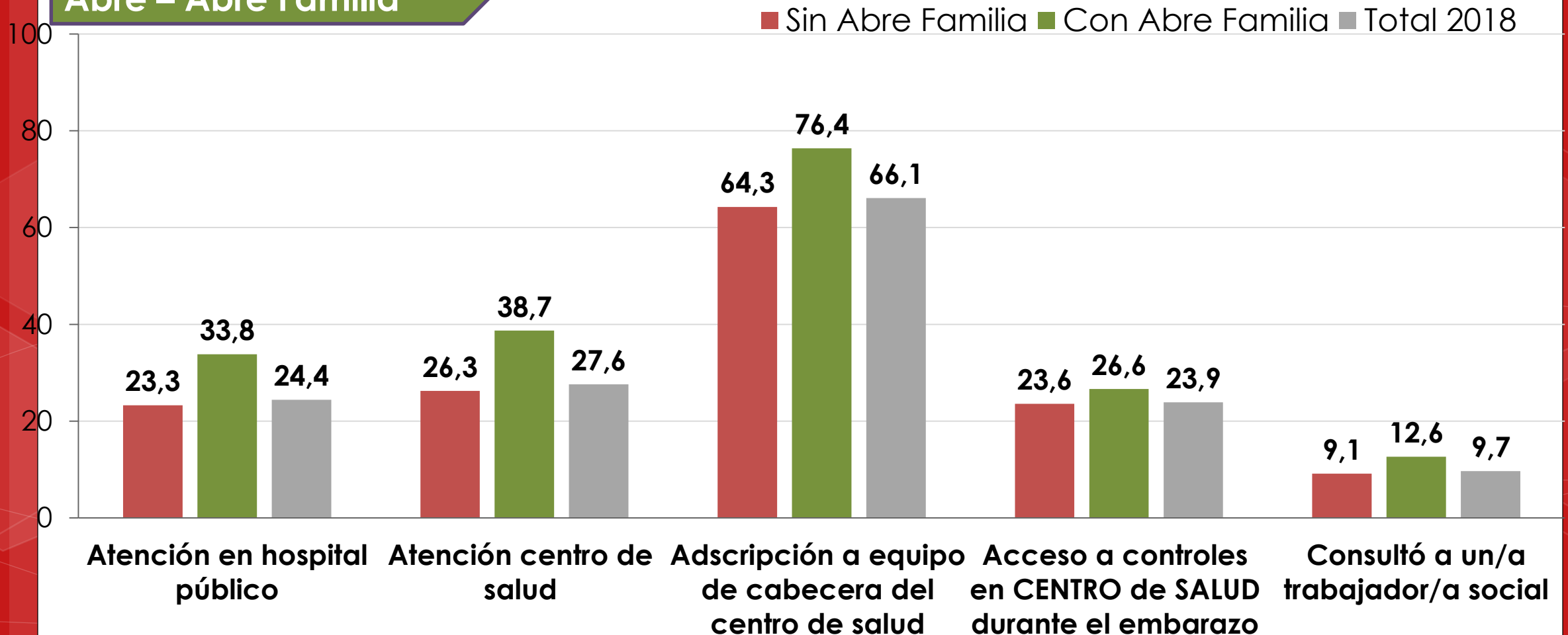
■ Sin Abre Familia ■ Con Abre Familia ■ Total 2018



ACCESO Y ATENCIÓN DE LA SALUD - 2018

En porcentaje de hogares

Abre – Abre Familia

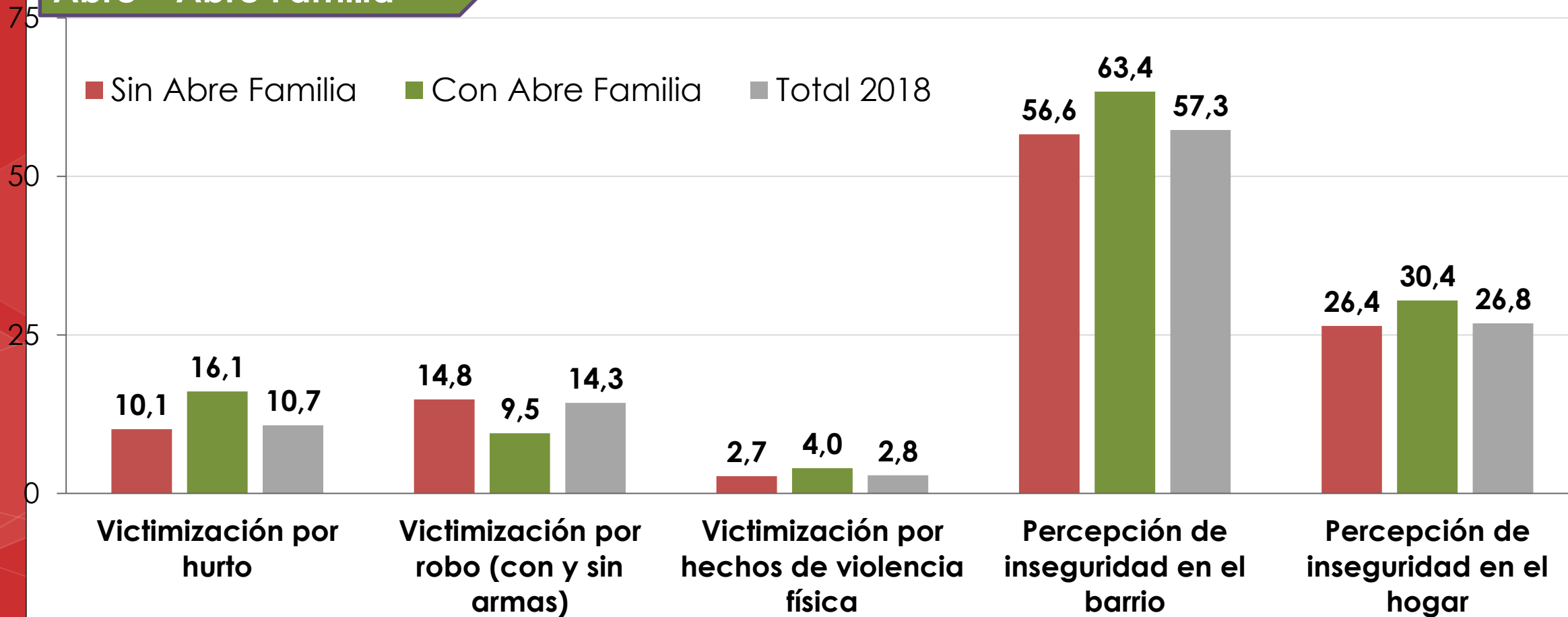


Fuente: Encuesta ABRE. ODSA/UCA – Gobierno de la Provincia de Santa Fe

HECHOS DE VIOLENCIA Y PERCEPCIONES DE INSEGURIDAD - 2018

En porcentaje de hogares

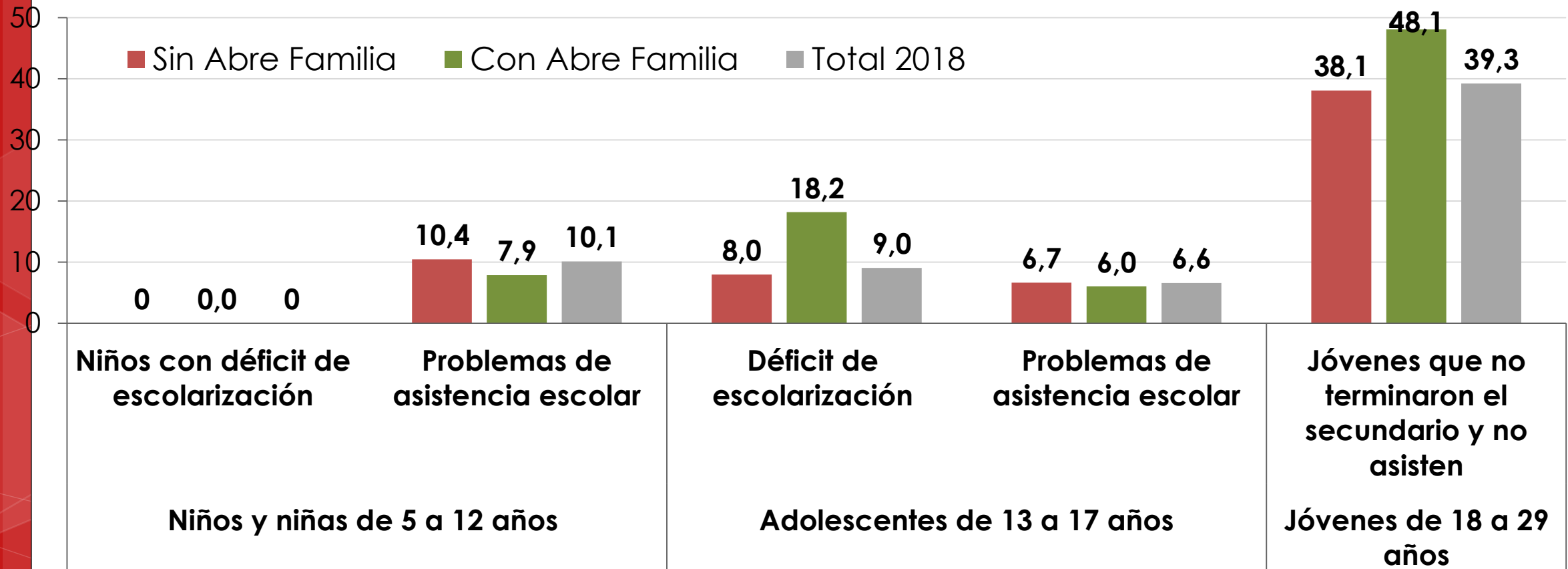
Abre – Abre Familia



INCLUSIÓN SOCIOEDUCATIVA -2018

En porcentaje de hogares

Abre – Abre Familia

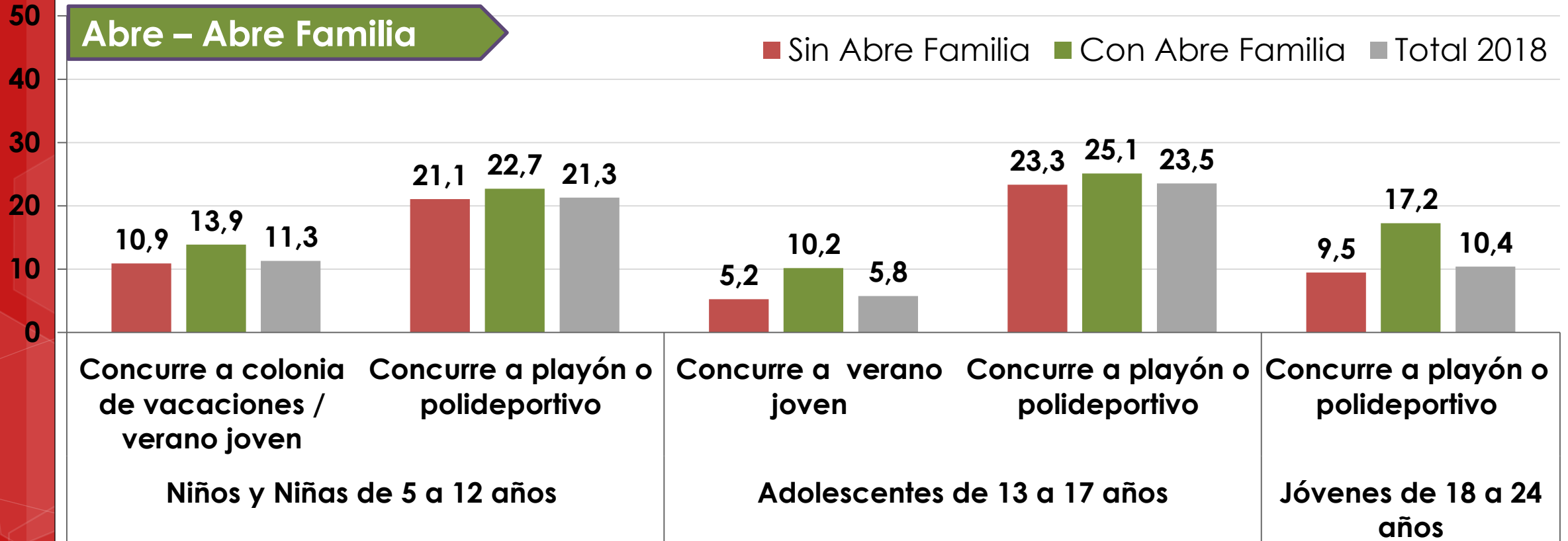


INCLUSIÓN SOCIAL -2018

En porcentaje de hogares

Abre – Abre Familia

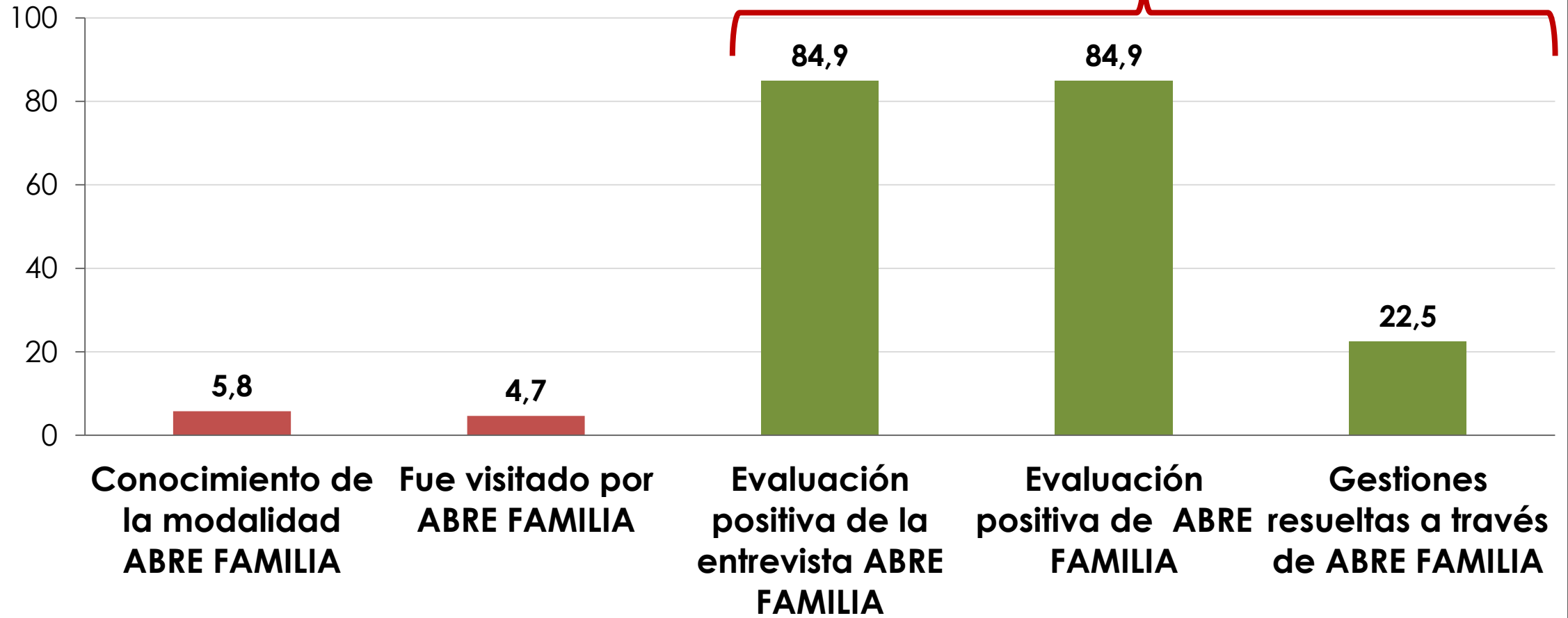
■ Sin Abre Familia ■ Con Abre Familia ■ Total 2018



ABRE FAMILIA

En porcentaje de hogares – Total 2018

En porcentaje de hogares visitados por ABRE FAMILIA – Total 2018



Fuente: Encuesta ABRE. ODSA/UCA – Gobierno de la Provincia de Santa Fe

DIAGNÓSTICO 2018 (51 barrios con intervenciones ABRE)

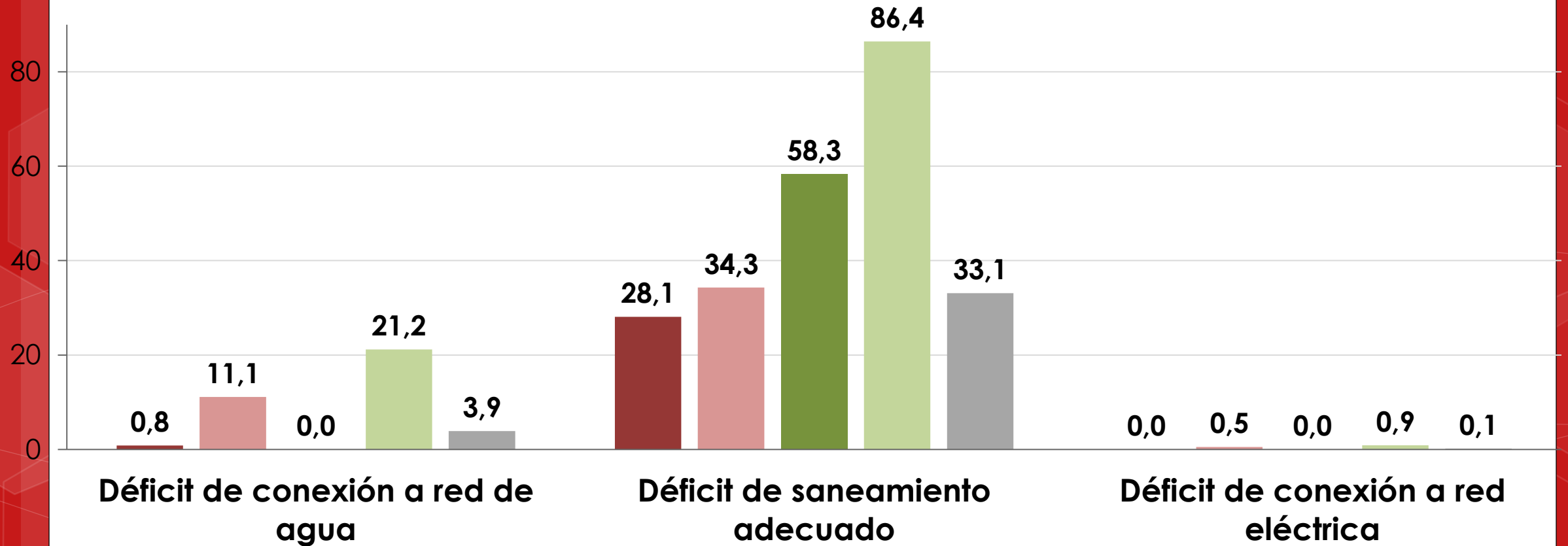
Por Localidad

INFRAESTRUCTURA Y HÁBITAT- 2018

En porcentaje de hogares

DIAGNÓSTICO 2018

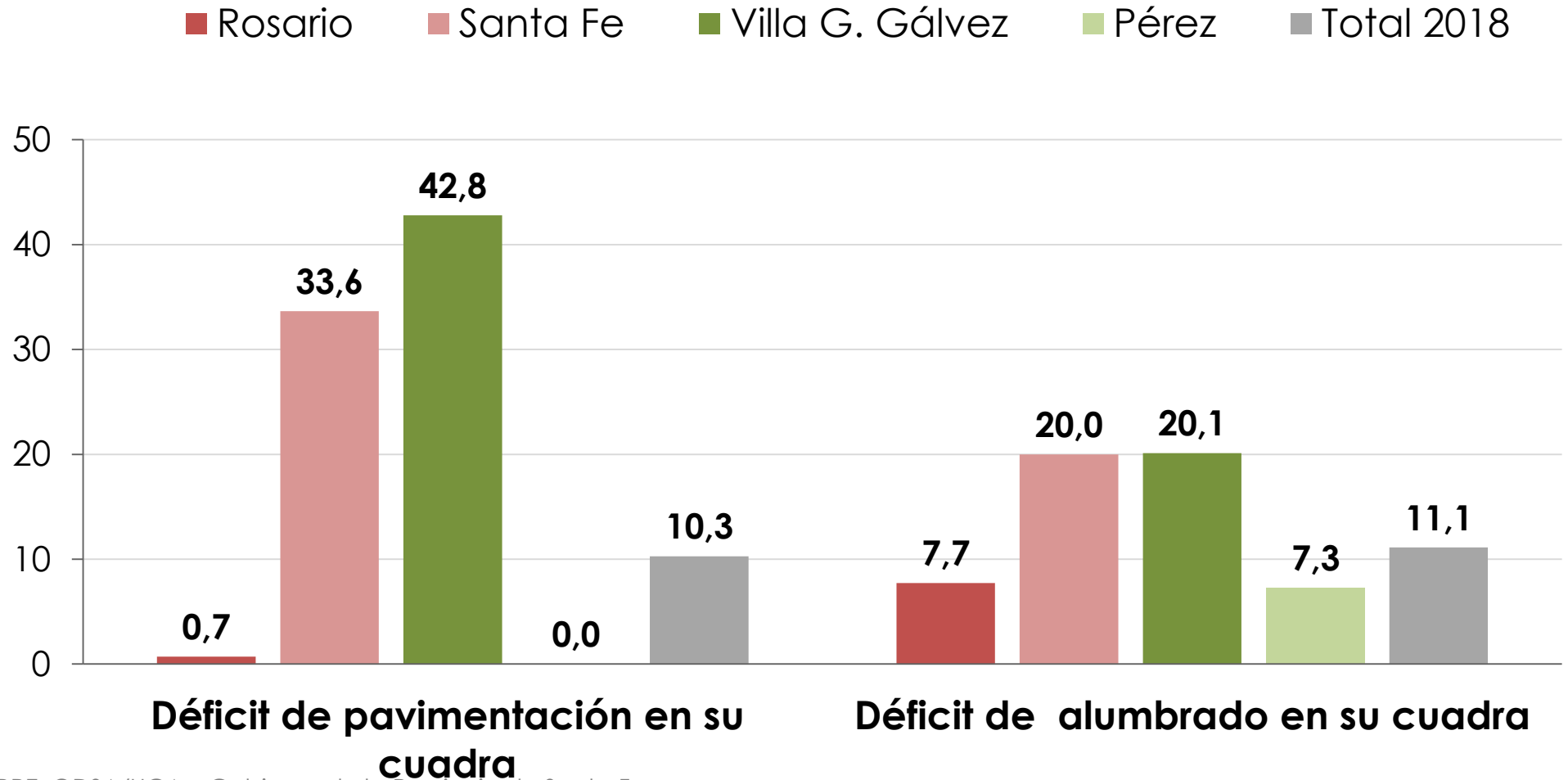
■ Rosario ■ Santa Fe ■ Villa G. Gálvez ■ Pérez ■ Total 2018



INFRAESTRUCTURA Y HÁBITAT- 2018

En porcentaje de hogares

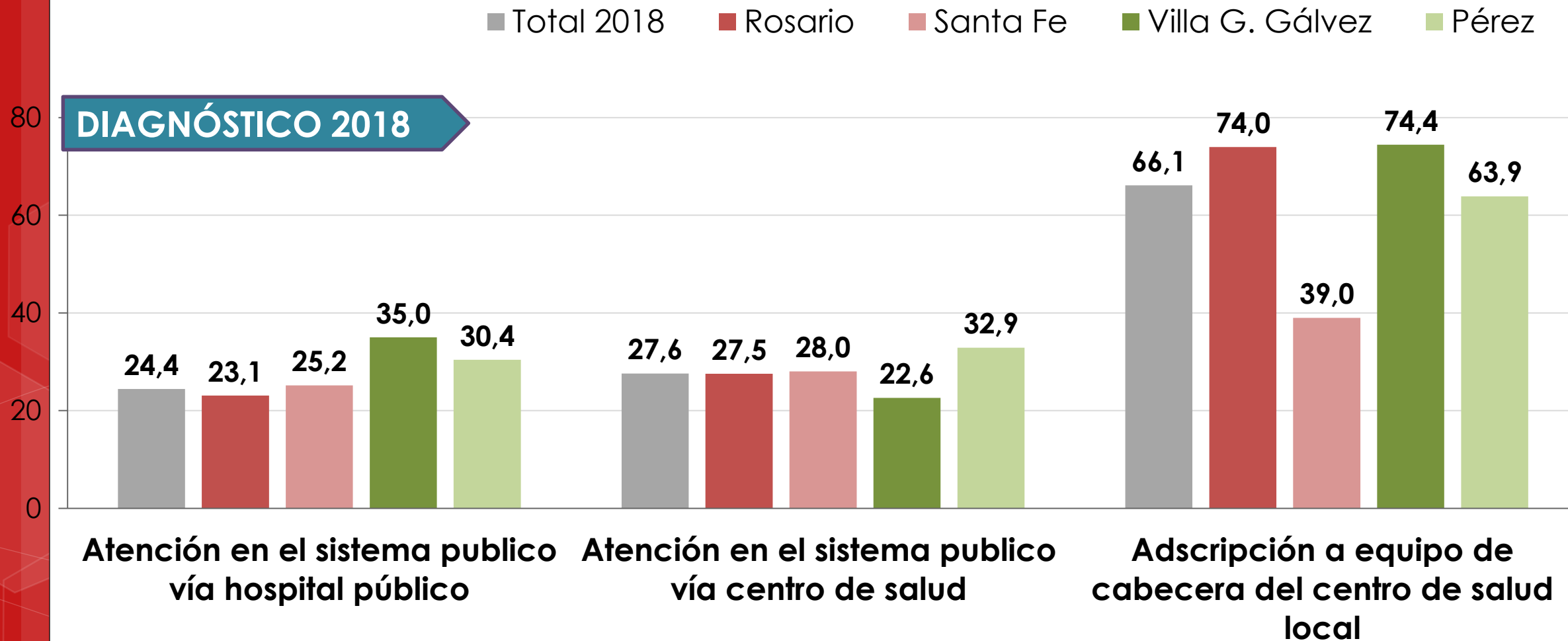
DIAGNÓSTICO 2018



Fuente: Encuesta ABRE. ODSA/UCA – Gobierno de la Provincia de Santa Fe

ACCESO Y ATENCIÓN DE LA SALUD -2018

En porcentaje de hogares

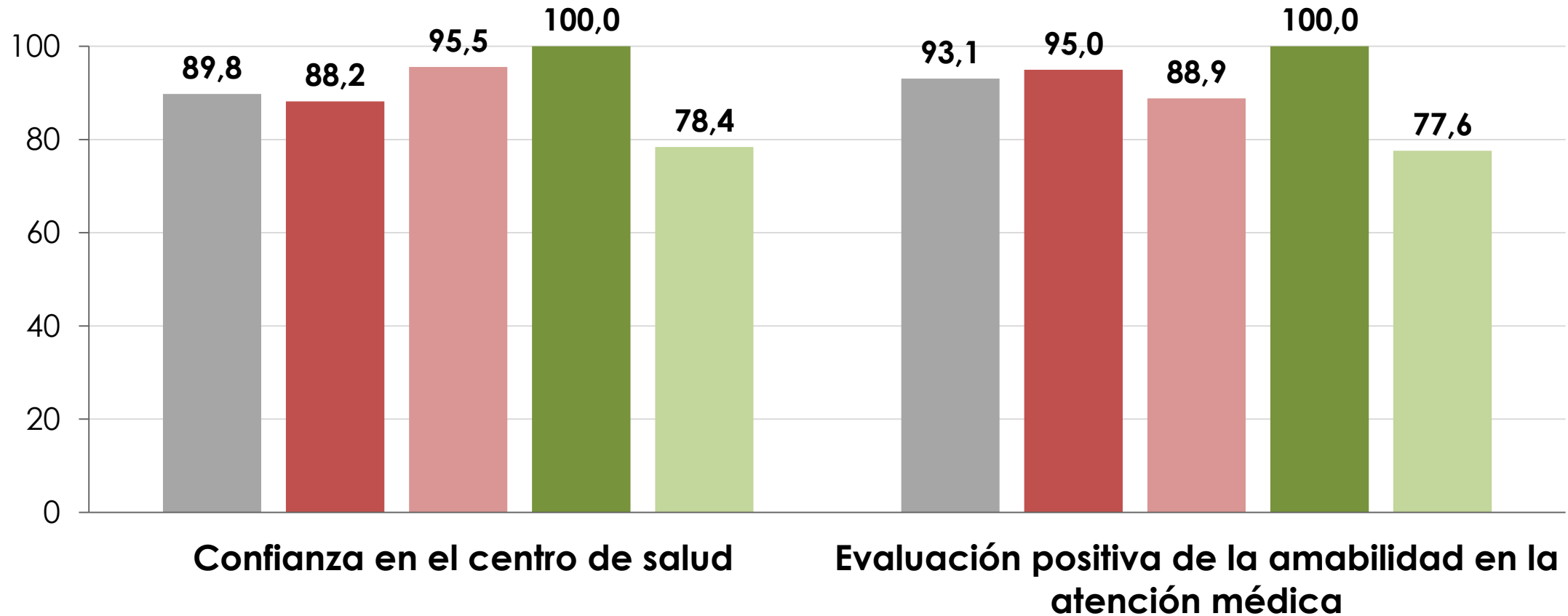


ACCESO Y ATENCIÓN DE LA SALUD -2018

En porcentaje de hogares

DIAGNÓSTICO 2018

■ Total 2018 ■ Rosario ■ Santa Fe ■ Villa G. Gálvez ■ Pérez

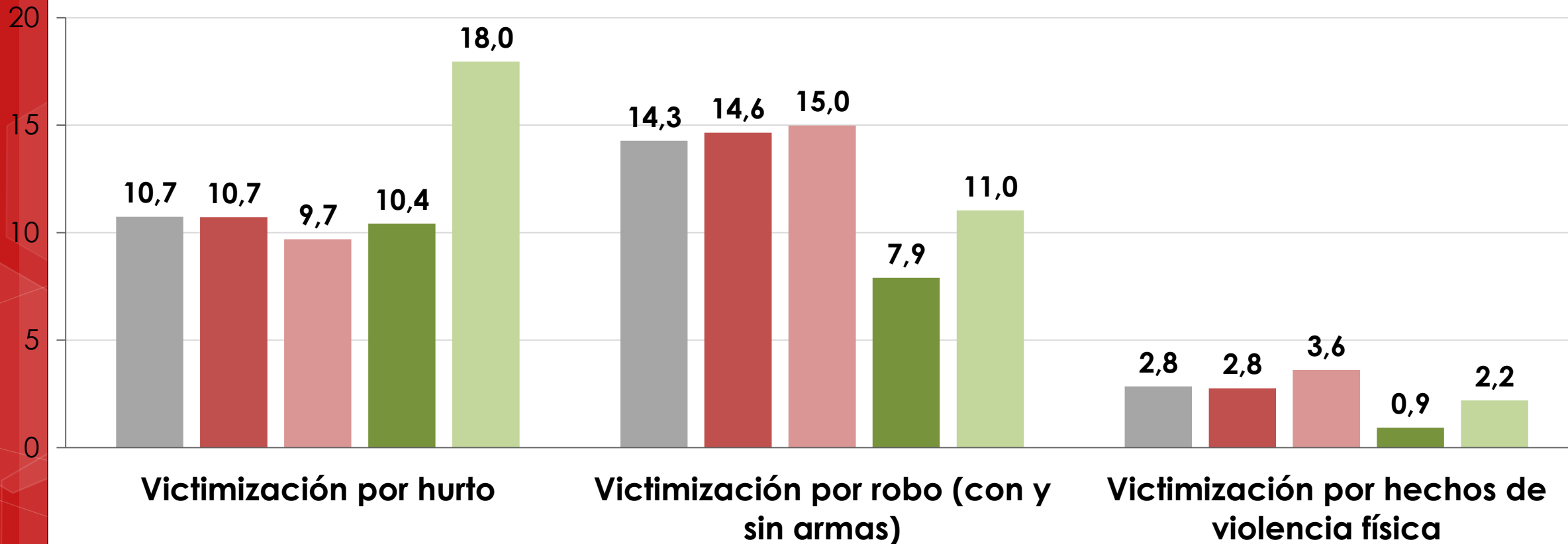


HECHOS DE VIOLENCIA Y PERCEPCIONES DE INSEGURIDAD - 2018

En porcentaje de hogares

■ Total 2018 ■ Rosario ■ Santa Fe ■ Villa G. Gálvez ■ Pérez

DIAGNÓSTICO 2018

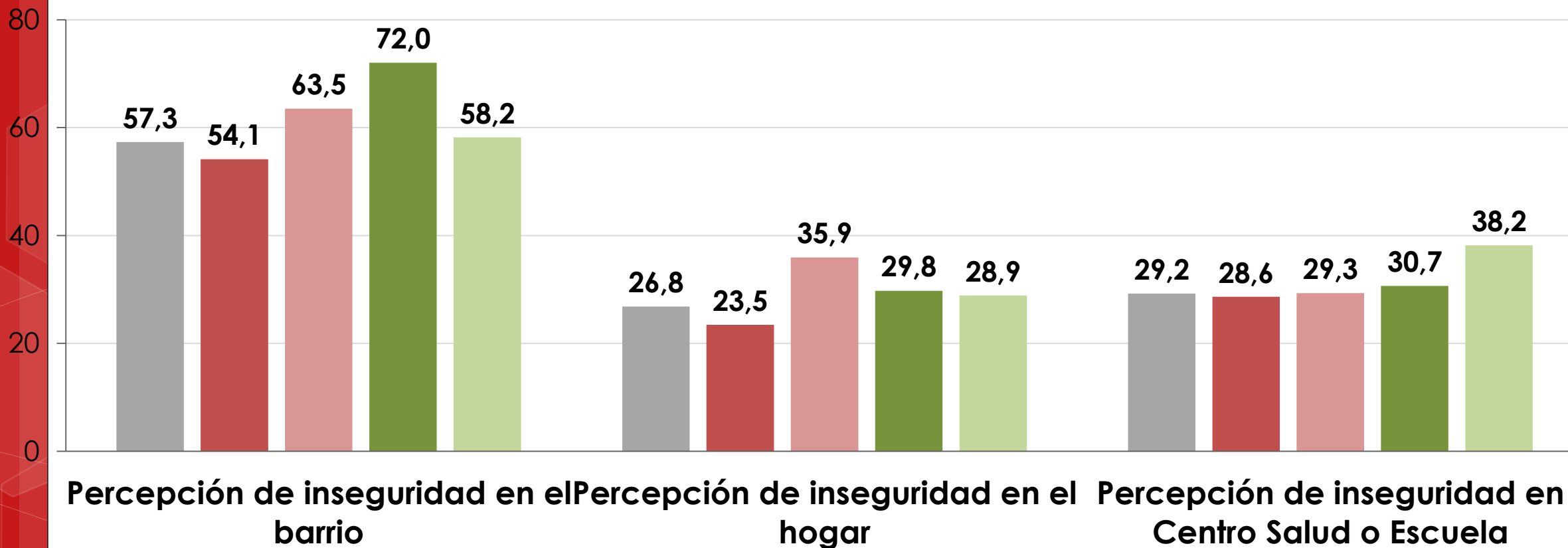


HECHOS DE VIOLENCIA Y PERCEPCIONES DE INSEGURIDAD - 2018

En porcentaje de hogares

■ Total 2018 ■ Rosario ■ Santa Fe ■ Villa G. Gálvez ■ Pérez

DIAGNÓSTICO 2018

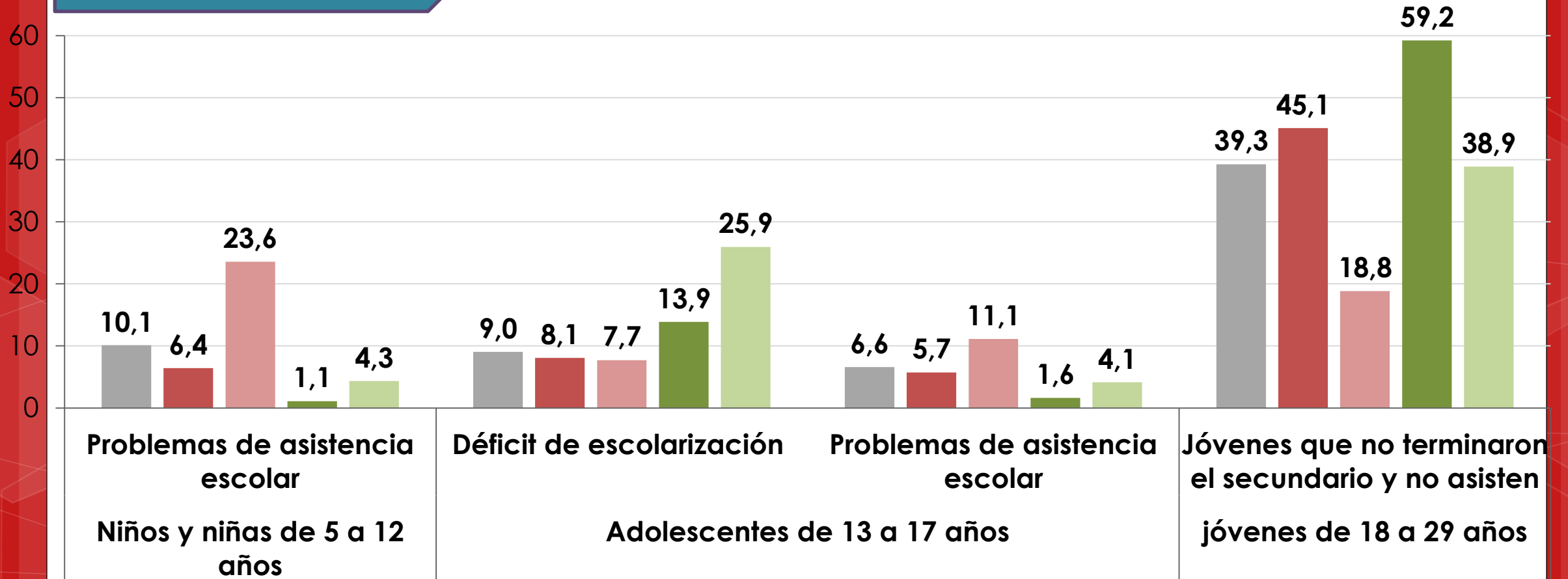


INCLUSIÓN SOCIOEDUCATIVA - 2018

En porcentaje de hogares

■ Total 2018 ■ Rosario ■ Santa Fe ■ Villa G. Gálvez ■ Pérez

DIAGNÓSTICO 2018



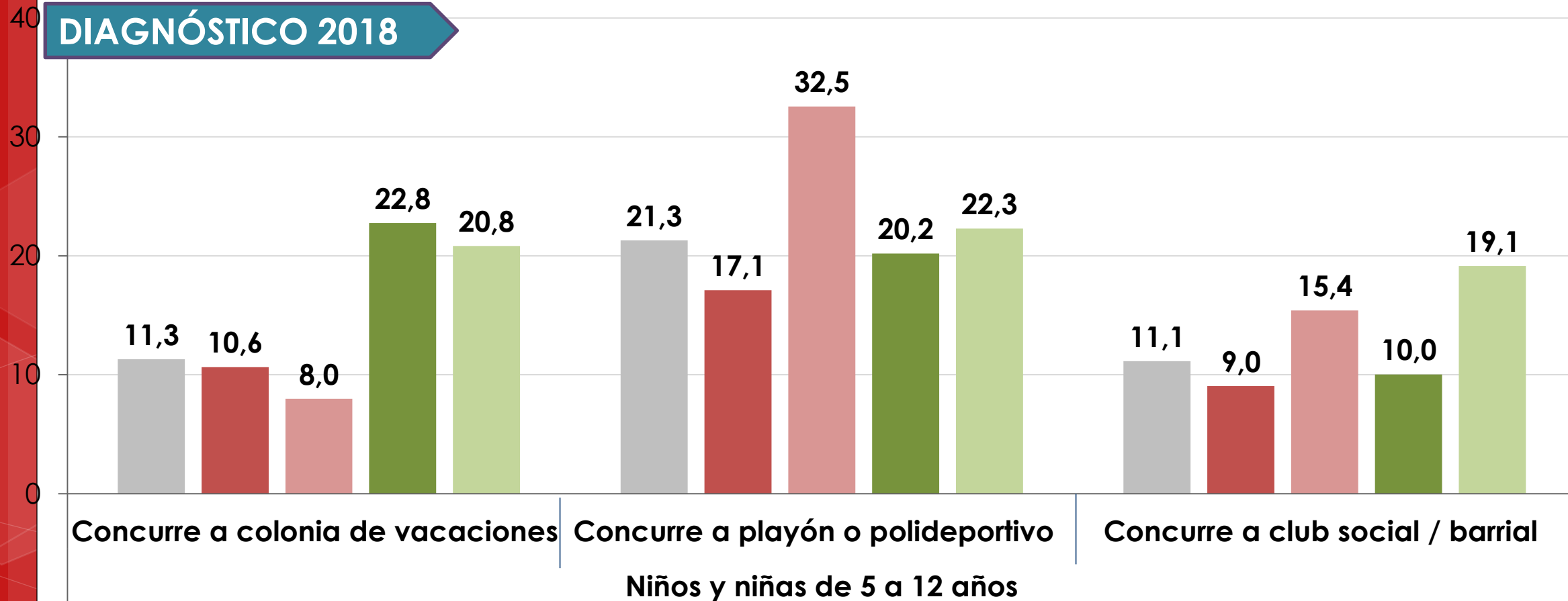
Fuente: Encuesta ABRE. ODSA/UCA – Gobierno de la Provincia de Santa Fe

INCLUSIÓN SOCIAL - 2018

En porcentaje de hogares

■ Total 2018 ■ Rosario ■ Santa Fe ■ Villa G. Gálvez ■ Pérez

DIAGNÓSTICO 2018



Fuente: Encuesta ABRE. ODSA/UCA – Gobierno de la Provincia de Santa Fe

INCLUSIÓN SOCIAL - 2018

En porcentaje de hogares

■ Total 2018

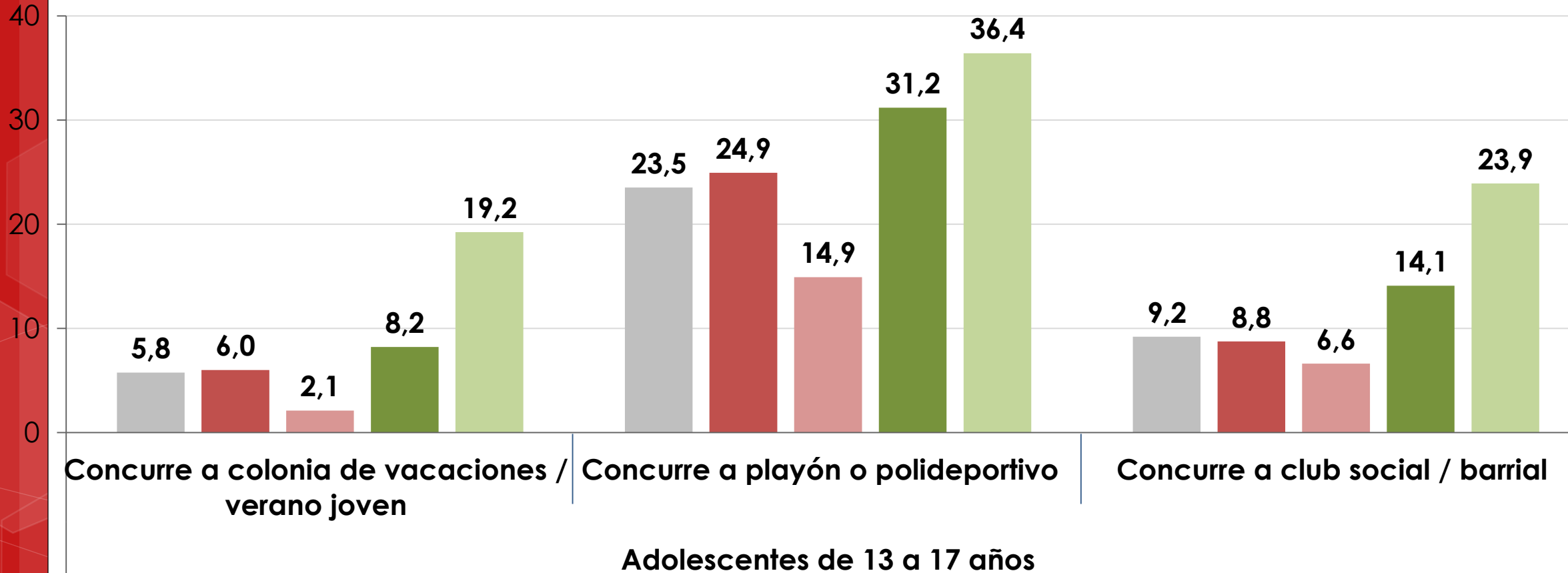
■ Rosario

■ Santa Fe

■ Villa G. Gálvez

■ Pérez

DIAGNÓSTICO 2018

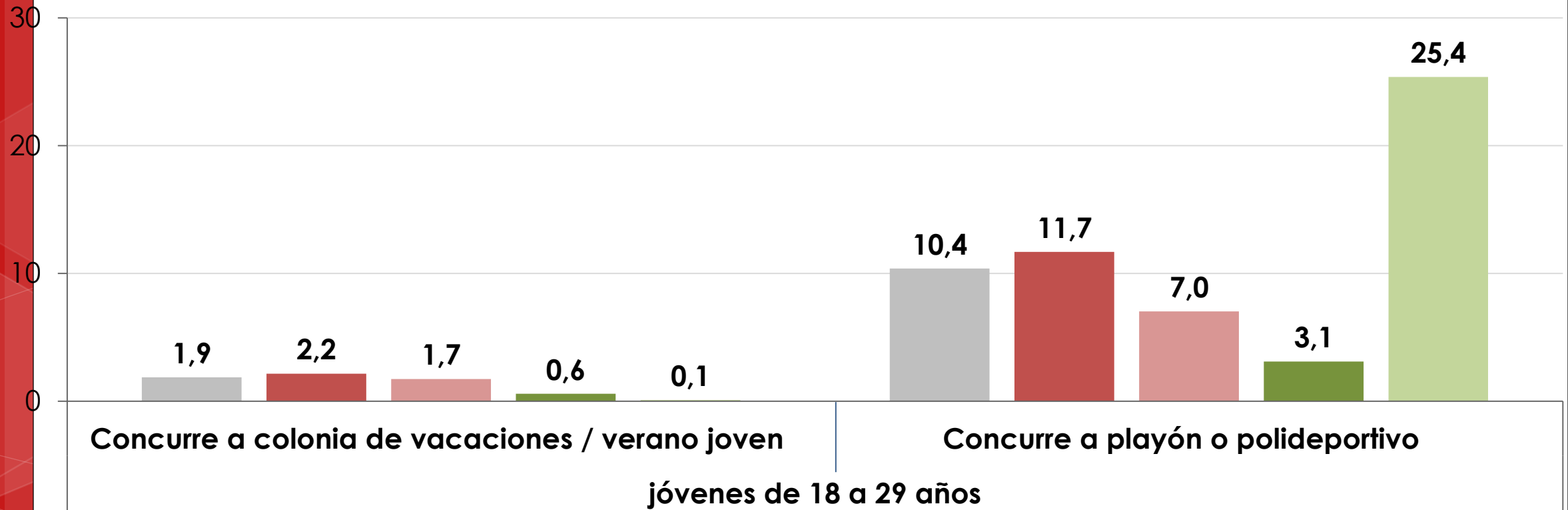


INCLUSIÓN SOCIAL - 2018

En porcentaje de hogares

DIAGNÓSTICO 2018

■ Total 2018
 ■ Rosario
 ■ Santa Fe
 ■ Villa G. Gálvez
 ■ Pérez



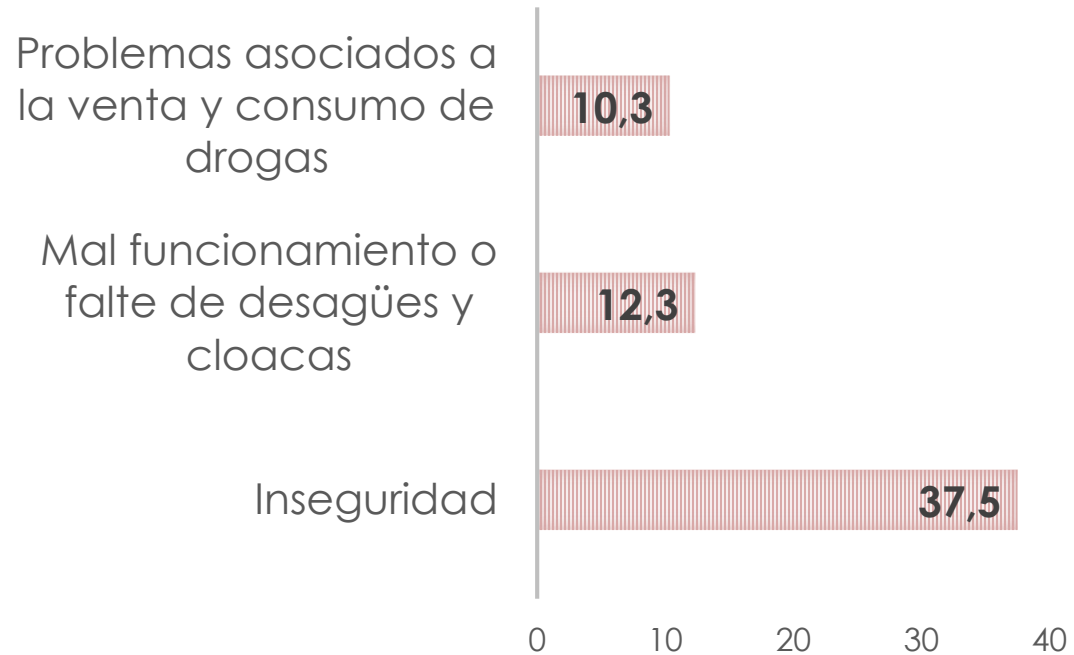
Fuente: Encuesta ABRE. ODSA/UCA – Gobierno de la Provincia de Santa Fe

PRINCIPALES PROBLEMAS DEL BARRIO SEGÚN LOCALIDAD

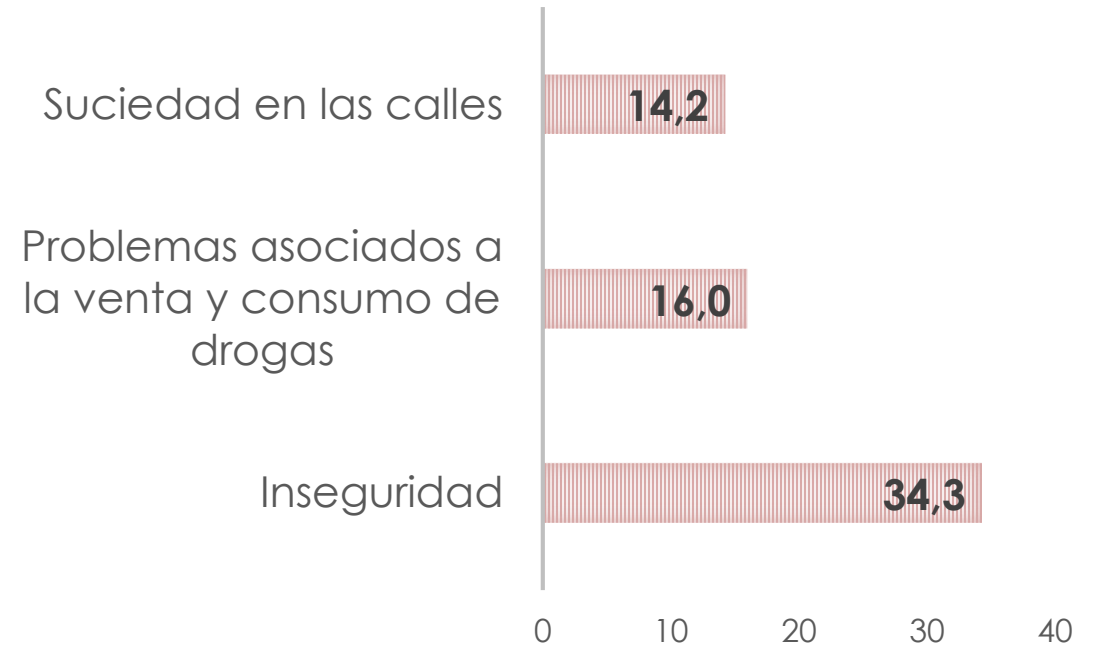
En porcentaje de hogares – Total 2018

DIAGNÓSTICO 2018

ROSARIO



SANTA FE

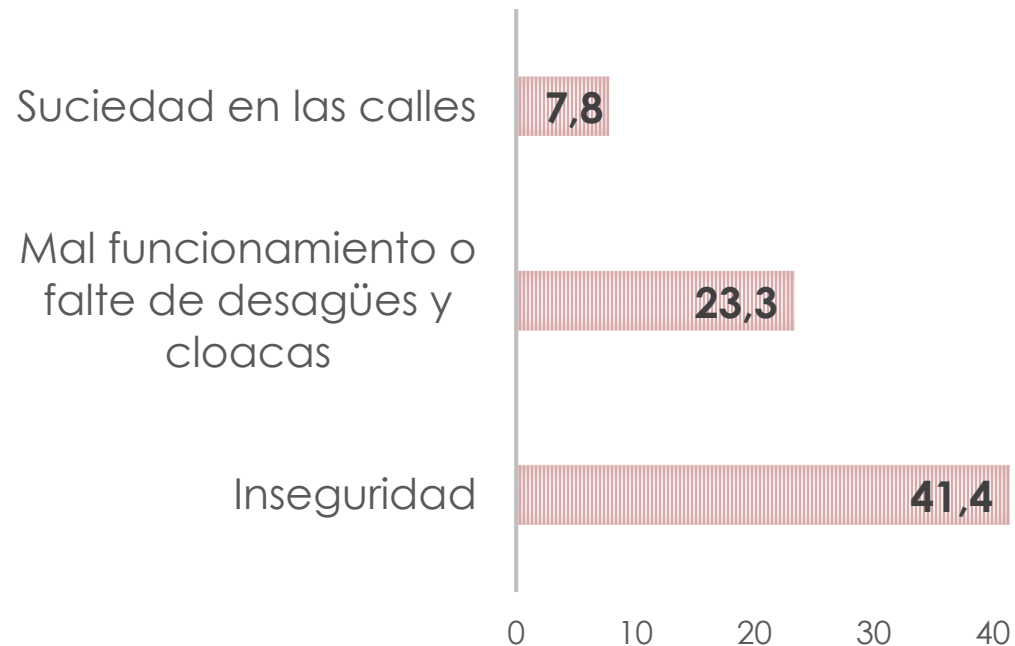


PRINCIPALES PROBLEMAS DEL BARRIO SEGÚN LOCALIDAD

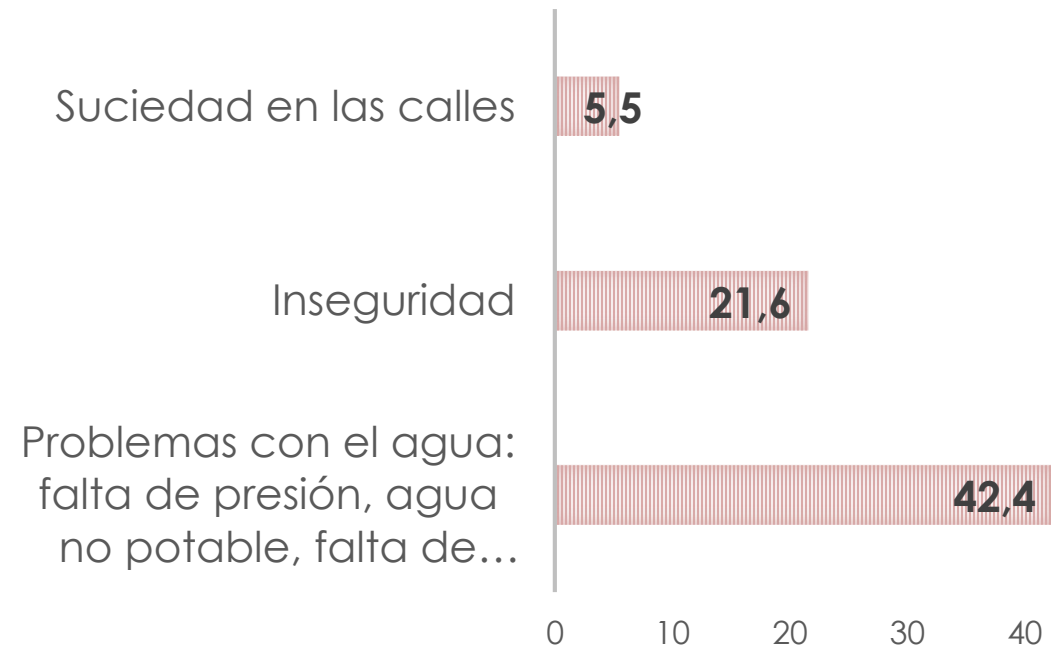
En porcentaje de hogares – Total 2018

DIAGNÓSTICO 2018

V.G. GÁLVEZ



PÉREZ



muchas gracias



ODSA